


Ennepe-Ruhr-Kreis Pflegebericht 2018

Elke Zeller

Fachbereich Soziales und Gesundheit




Pflegeplanung, -berichterstattung

Die Pflegeplanung und -berichterstattung ist nach Alten- und Pflegegesetz NRW (APG NRW) im Abstand von zwei Jahren vorgesehen.


Wird die Option der verbindlichen Pflegebedarfsplanung wahrgenommen, ist der Bericht jährlich fortzuschreiben.

Der Ennepe-Ruhr-Kreis hat keine verbindliche Pflegebedarfsplanung.



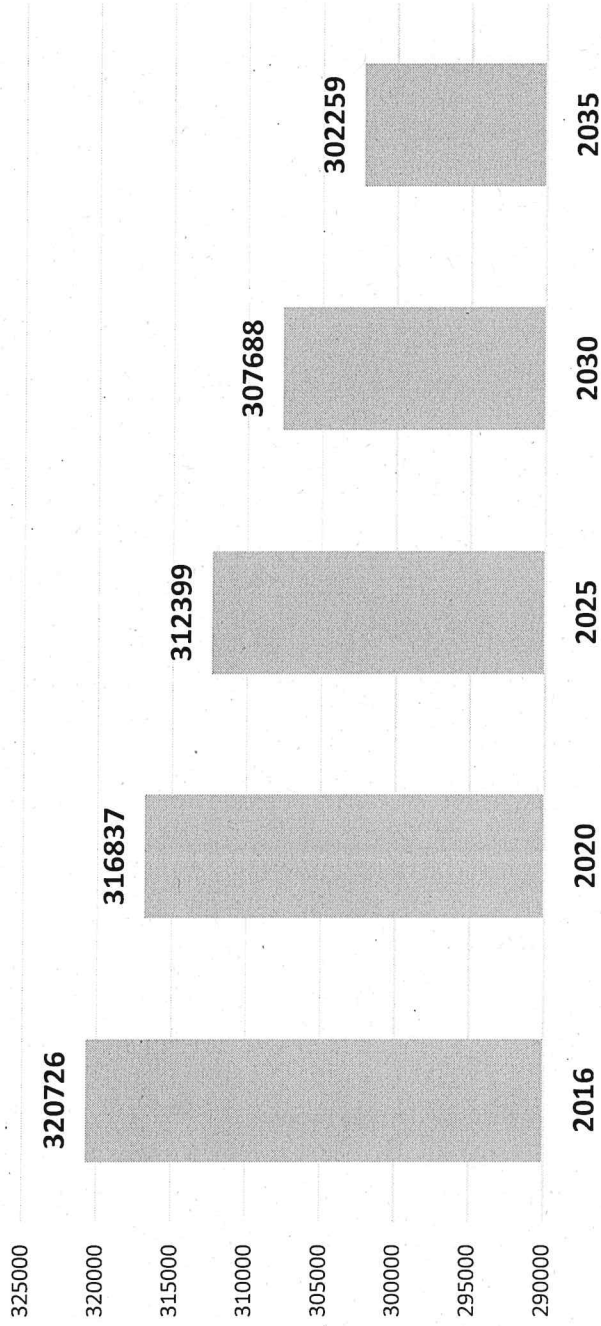
Datengrundlagen der Pflegeplanung

- Bevölkerungsprognosen von IT.NRW
- Pflegestatistiken von IT.NRW, diese erscheinen im Rhythmus von zwei Jahren, zuletzt im Jahr 2017 mit den Daten vom Jahresende 2015.
- Eigene Auslastungsabfragen bei den vollstationären Einrichtungen jeweils zum Jahresende




Bevölkerungsentwicklung im Ennepe-Ruhr-Kreis

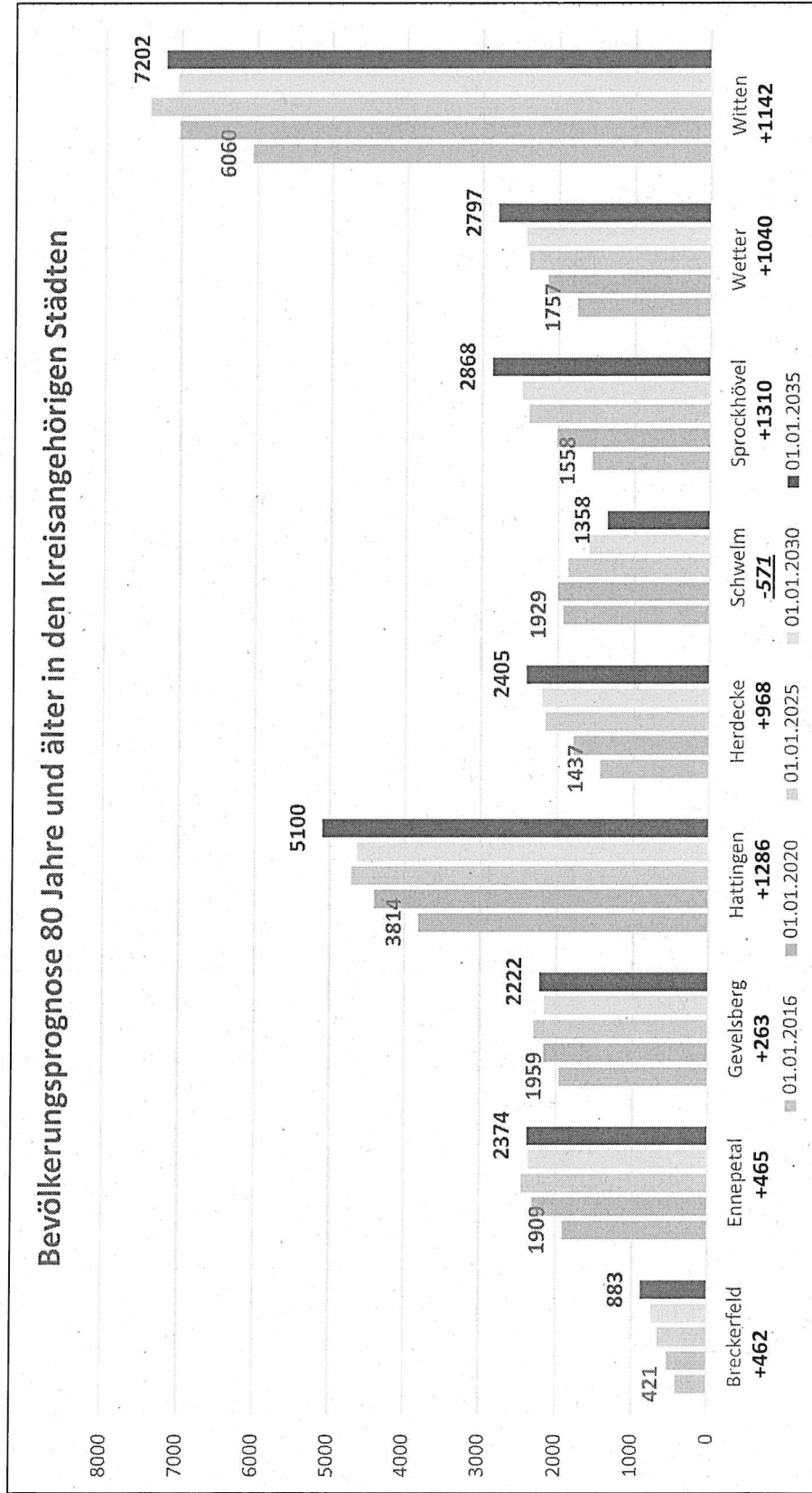
Bevölkerungsentwicklung im ERK




Veränderung der Altersstruktur im Ennepe-Ruhr-Kreis




Bevölkerungsprognose 80 Jahre und älter in den Städten





Auswirkungen der Einzelzimmerquote in Schwelm

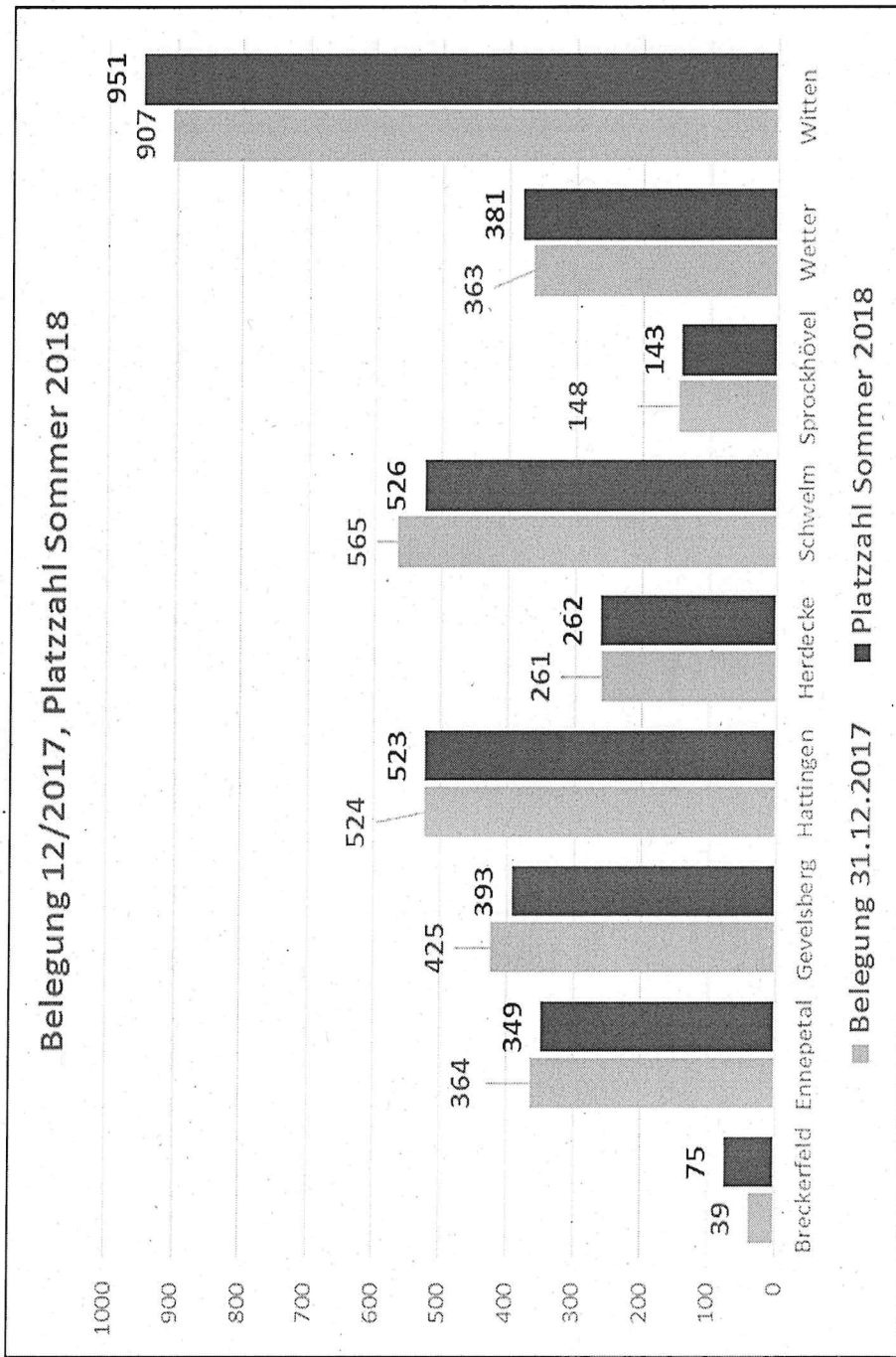
Vollstationäre Einrichtung	Schwelm	Platzzahl 2017	Platzzahl 08/2018
Ev. Feierabendhaus Schwelm	Döinghauser Str. 23	152	152
CURANUM Seniorenresidenz AugustasträÙe	Augustastr. 22	80	58
CURANUM Seniorenresidenz Am Ochsenkamp	Am Ochsenkamp 60	298	236
Seniorenstift St. Marien	Friedrich-Ebert-Str. 48	89	80
Platzzahl insgesamt		619	526




Pflegebedürftige im ERK im Zeitverlauf

Jahr	Pflegebedürftige insgesamt	davon erhalten			
		insgesamt in häuslicher Pflege			stationäre Pflege
		davon Pflegegeld	davon Pflege-sachleistung		
2003	9 569	4 276	1 807	6 083	3 486
2005	9 228	3 929	1 833	5 762	3 466
2007	9 224	3 877	2 098	5 975	3 249
2009	10 131	4 366	2 274	6 640	3 491
2011	10 594	4 555	2 502	7 057	3 537
2013	10 899	4 803	2 474	7 277	3 622
2015	11 297	5 201	2 502	7 703	3 594

Belegung 31.12.2017, Angebot Sommer 2018



In Schwelm sind 160 Bewohner/innen von außerhalb des ERK in die Einrichtungen zugezogen (Stichtag 31.12.2017)




Versorgungsplatzberechnung bis 2025

	Platzbestand 31.12.17	01.08.2018		2019		01.01.2020		01.01.2025	
		Platzzahl		Platzzahl		Platzbedarf	Über-/ Unterdeckung	Platzbedarf	Über-/ Unterdeckung
Breckerfeld	75	75	75	89	-14	105	-30		
Ennepetal	409	349	349	357	-8	377	-28		
Gevelsberg	474	393	393??	346	+47??	365	+28??		
Hattingen	534	523	540	687	-147	735	-195		
Herdecke	272	262	262	286	-24	332	-70		
Schwelm	619	526	526	317	+209	302	+224		
Sprockhövel	159	143	159	315	-156	365	-206		
Wetter	421	381	381	332	+49	366	+15		
Witten	960	951	1031	1103	+30	1162	-29		
insgesamt	3923	3603	3716	3832	-14	4109	-291		



Weitere Versorgungsangebote

- Zukünftig wird jede kreisangehörige Stadt mindestens ein Tagespflegeangebot haben.
- Weitere ambulant betreute Wohngemeinschaften sind in Planung.
- Es bleibt zu beobachten, inwieweit diese Angebote ggfls. vollstationäre Versorgungsbedarfe kompensieren können.



Resümee – mehr Fragen als Antworten

- Wird die Familie häusliche Pflege im derzeitigen Umfang leisten (können)?
 - Bleibt die Inanspruchnahme vollstationärer Angebote nach dem neuen Pflegebedürftigkeitsbegriff auf derzeitigem Stand?
 - Wie können neue (und alte) Fachkräfte gewonnen werden?
 - Wie kann der Kreis gemeinsam mit den Kommunen eine gestaltende Rolle einnehmen?
-



Vielen Dank für Ihre Aufmerksamkeit!