

Sachstandsbericht Schulsozialarbeit



**Gemeinsamer Schul- und
Jugendhilfeausschuss
am 28. April 2014**

Das Team Schulsozialarbeit



Datenauswertung



Beratung	Gesprächszahlen
SchülerInnen (insges.165)	623
Eltern	160
LehrerInnen	156
Gesamt	939
Netzwerkkontakte	86

Datenauswertung



- Der Großteil der SchülerInnen, die Beratung in Anspruch genommen haben, lag zwischen 10 und 16 Jahren
- Der Anteil an weiblichen (n= 87) und männlichen (n= 78) Schülerinnen, die die Sprechstunde aufgesucht haben, war etwa gleich groß

Datenauswertung



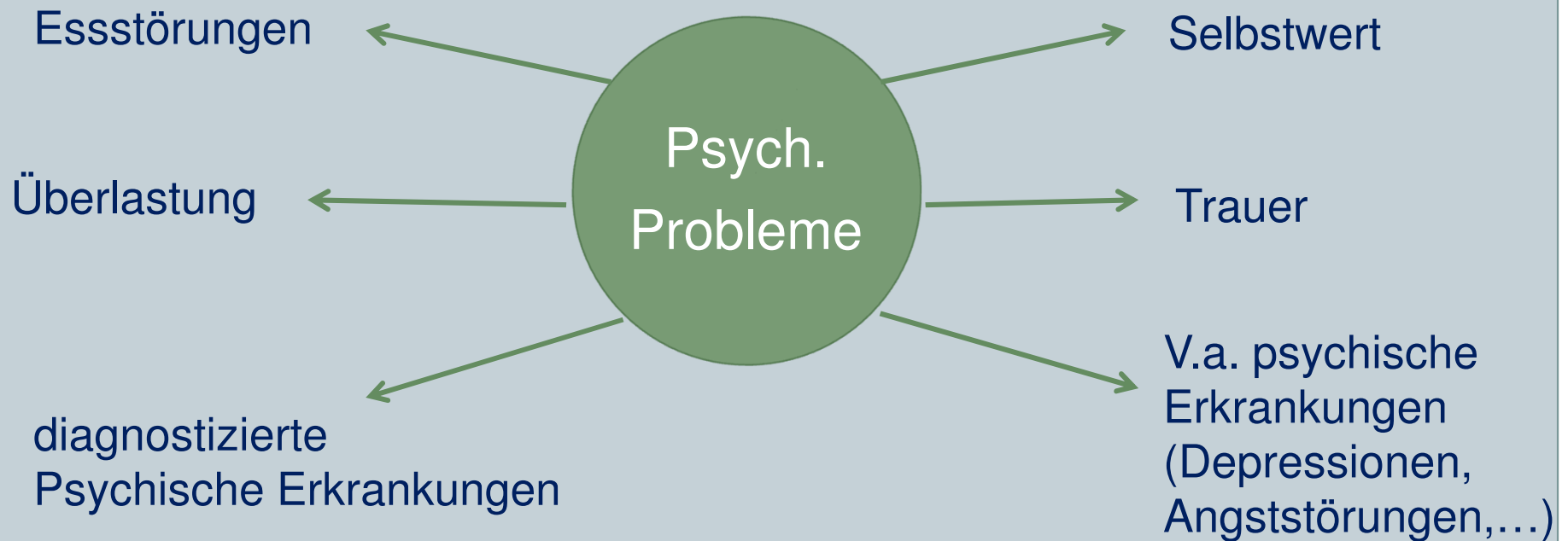
- Gesprächszahlen und Schwerpunkte in der Beratung **nach Beratungsschwerpunkten**

Schulform	Mitschüler	Familie	psych. Probl
Gymnasium (insg. 310)	78	56	116
Realschule (insg. 127)	47	44	8
Hauptschule (insges. 131)	23	49	22
Förderschule (insges. 55)	18	23	0
Gesamt (insges. 623)	166	172	146

Beratungsschwerpunkte



Schwerpunkt psychische Probleme



Schwerpunkt Schulumüdigkeit



gelegentliches
Schulschwänzen

Absentismus

fehlende
Motivation

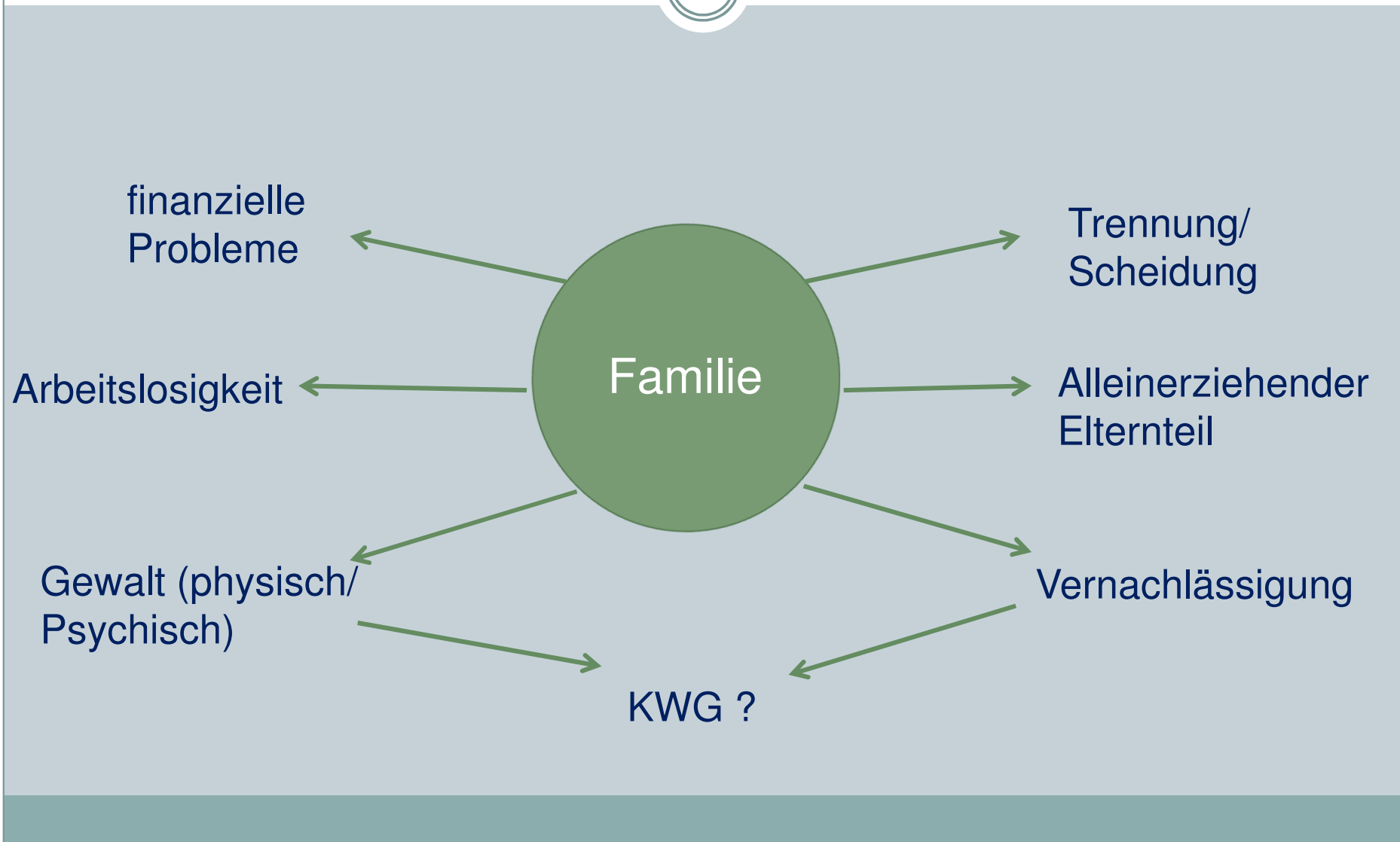


Mobbing

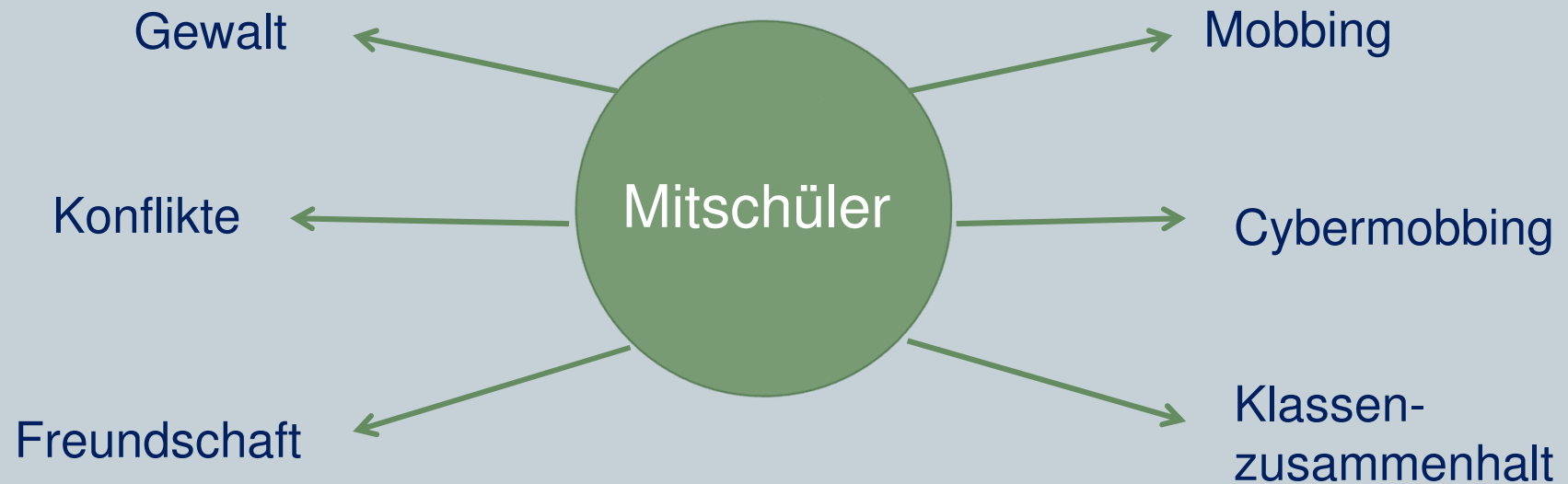
Leistungsprobleme

Versagensängste

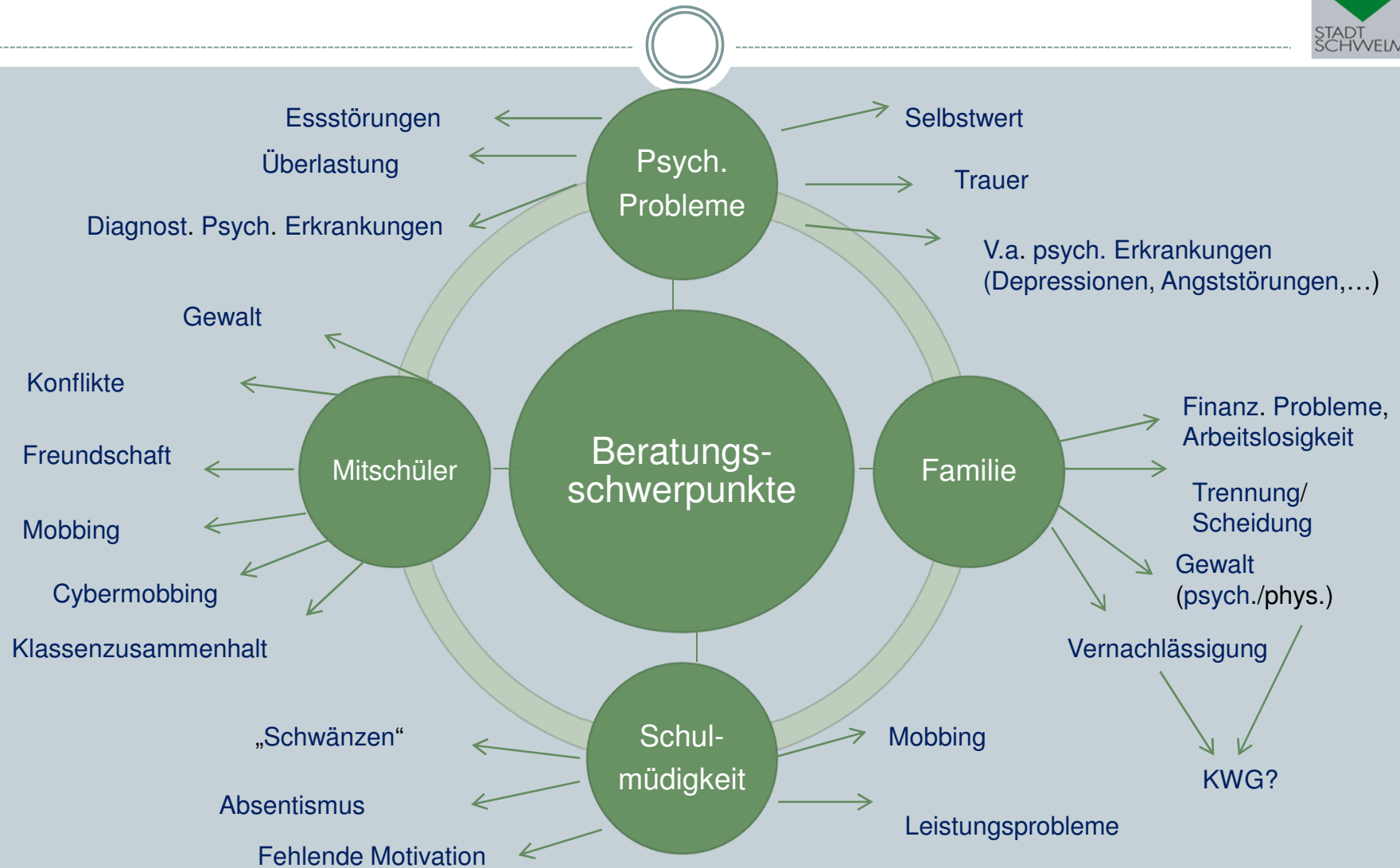
Schwerpunkt Familie



Schwerpunkt Mitschüler



Beratungsschwerpunkte



Projekte



- Erlebnispädagogische Projekte („Klettern“, Mitmach-Museum,...)
- (Tages-) Projekte zum Thema Cyber-Mobbing
- Umgang mit Medien
- Sozialkompetenztrainings
- Mädchen-/Jungengruppen
- Suchtprävention



Vielen Dank für Ihre Aufmerksamkeit!