

Haushalt 2014

Stadt Schwelm

Haushaltssatzung und Haushaltsplan für das Haushaltsjahr 2014

Inhaltsverzeichnis

	Seite
1. Schwelm im Überblick	1001
2. Statistische Angaben	1002
3. Haushaltssatzung	1003
4. Vorbericht	1008
5. Produktplan der Stadt Schwelm	1027
6. Ergebnisplan 2014	2001
7. Finanzplan 2014	2002
8. Doppischer Haushaltsplan 2014	2007
9. Anlagen	
Haushaltssanierungsplan 2014 - 2021	3501
NKF Kennzahlenset NRW	4001
Übersicht über den Stand der Verbindlichkeiten	4002
Übersicht über die Entwicklung des Eigenkapitals	4003
Übersicht über Verpflichtungsermächtigungen	4005
Zuwendungen an Fraktionen	4006

Stellenplan und Stellenübersicht der Beamten, Angestellten und Arbeiter	4008
Übersicht über die wichtigsten Erträge und Aufwendungen 2014	4013
Übersicht über die investiven Maßnahmen im Finanzplan	4018
Deckungskreise 2014	4022
Interne Leistungsverrechnungen der Produkte 01.01.07 "Zentraler Service", 01.01.08 "Technikunterstützte Informationsverarbeitung" und 01.01.13 "Zentrales Gebäudemanagement"	4063
Orientierungsdaten 2014 - 2017	5001
Jahresabschluss und Übersicht über die Wirtschaftslage und die voraussichtliche Entwicklung der TBS AöR	6001
Jahresabschluss und Übersicht über die Wirtschaftslage und die voraussichtliche Entwicklung der GSWS GmbH & Co. KG	7001

Schwelm im Überblick

Schwelm, Kreisstadt des Ennepe-Ruhr-Kreises, ist ein lebendiges Mittelzentrum mit knapp 30.000 Einwohnern (*amtliche Einwohnerzahl am 31.12.2012: 28.248*). Die außerordentlich günstige Anbindung der Stadt an das überregionale Verkehrsnetz verkürzt die Wege ins Ruhrgebiet, ins Rheinland und ins Sauerland. Innerhalb weniger Minuten gelangt man auf die Autobahnen 1, 43 und 46. Die Stadt wird durchquert von den Bundesstraßen 7 und 483.

Schwelm liegt an den Regionalexpress-Strecken Hamm-Hagen-Düsseldorf-Mönchengladbach-Aachen, Hamm-Hagen-Düsseldorf-Mönchengladbach-Venlo und Rheine-Münster-Hamm-Köln-Krefeld sowie an der S-Bahn-Strecke, die Dortmund und Mönchengladbach miteinander verbindet. Zum gut ausgebauten öffentlichen Personennahverkehr gehören auch die Schnellbusverbindungen mit der Linie SB37 nach Bochum.

Schwelm ist Sitz

- der Verwaltung des Ennepe-Ruhr-Kreises
Hauptstraße 92, Tel. 02336/93-0
- des Amtsgerichtes
Schulstraße 5, Tel. 02336/498-0
- der Agentur für Arbeit
Viktoriastraße 20, 02336/9185-0
- des Finanzamtes
Bahnhofplatz 6, Tel. 02336/803-0
- des Helios-Klinikums Schwelm
Dr.-Moeller-Straße 15, Tel. 02336/48-0

Von der Gesamtfläche der Stadt Schwelm von 2050 ha entfallen auf

- Gebäude und Hofflächen, Industrie- und Gewerbeflächen - 581 ha
- Straßen, Wegeland und sonstiges Verkehrsgelände - 205 ha
- Landwirtschaftlich genutzte Flächen - 685 ha
- Waldflächen, Forsten, Holzungen - 489 ha
- Wasserflächen - 8 ha
- Park- und Grünanlagen, Friedhöfe, Sport-, Spielplätze usw. - 58 ha
- Flächen anderer Nutzung - 25 ha **(Stand: Ende 2012)**

Entfernungen:

- Zur Bundeshauptstadt Berlin - 521 km
- Zur Bundesstadt Bonn - 81 km
- Zur Landeshauptstadt Düsseldorf - 49 km
- Zur Stadt Arnsberg (Sitz der Bezirksregierung) - 84 km
- Zur Nachbarstadt Wuppertal (Elberfeld) - 12 km
- Zur Nachbarstadt Radevormwald - 13 km
- Zu den Nachbarstädten Ennepetal und Gevelsberg - 5 km
- Zur Nachbarstadt Sprockhövel - 7 km
- Zur Stadt Fourqueux (nahe bei Paris gelegen) - 564 km;
mit Fourqueux unterhält Schwelm eine Städtepartnerschaft.

Statistische Angaben**Einwohnerzahlen der Stadt Schwelm**

HH-Jahr	Einwohner	Stand (Lt. Statistischem Landesamt):
2013	28.248	31.12.2012
2012	28.343	31.12.2011
2011	28.614	31.12.2010
2010	29.012	31.12.2009
2009	29.248	31.12.2008
2008	29.534	31.12.2007
2007	29.688	31.12.2006
2006	29.858	31.12.2005

Entwicklung der Schülerzahl an Schwelmer Schulen

	01.10. 1997	01.10. 1998	01.10. 1999	01.10. 2000	01.10. 2001	01.10. 2002	01.10. 2003	01.10. 2004	01.10. 2005	01.10. 2006	01.10. 2007	01.10. 2008	01.10. 2009	01.10. 2010	01.10. 2011	01.10. 2012	01.10. 2013
Grundschulen	1.393	1.383	1.396	1.358	1.290	1.243	1.200	1.158	1.121	1.060	1.086	1.036	1.029	1.023	993	957	920
Hauptschule(n)	728	665	662	674	696	678	650	649	603	546	501	473	406	351	308	256	230
Realschule	613	654	697	701	706	726	706	698	651	610	581	542	525	488	484	472	462
Gymnasium	1.001	1.029	1.033	1.014	959	928	883	836	863	866	840	804	781	795	819	862	843
Förderschule	67	67	70	66	70	76	75	80	87	89	95	91	78	84	77	68	47
Zusammen	3.802	3.798	3.858	3.813	3.721	3.651	3.514	3.421	3.325	3.171	3.103	2.946	2.819	2.741	2.681	2.615	2.502
<u>Nachrichtlich:</u>																	
Schwelmer Anteil an der Schülerzahl der Gesamtschule des Ennepe-Ruhr-Kreises	232	224	216	215	227	223	223	245	250	256	258	263	269	252	278	279	293

Haushaltssatzung

der Stadt Schwelm für das Haushaltsjahr 2014

Aufgrund der §§ 78 ff. der Gemeindeordnung für das Land Nordrhein-Westfalen vom 14. Juli 1994 (GV. NRW S. 666) in der zur Zeit gültigen Fassung hat der Rat der Stadt Schwelm mit Beschluss vom 12.12.2013 folgende Haushaltssatzung erlassen:

§ 1

Der **Haushaltsplan** für das Haushaltsjahr 2014, der die für die Erfüllung der Aufgaben der Stadt Schwelm voraussichtlich anfallenden Erträge und entstehenden Aufwendungen sowie eingehenden Einzahlungen und zu leistenden Auszahlungen und notwendigen Verpflichtungsermächtigungen enthält, wird

im **Ergebnisplan** mit

	EUR
dem Gesamtbetrag der Erträge auf	61.756.400
dem Gesamtbetrag der Aufwendungen auf	69.129.843

im **Finanzplan** mit

dem Gesamtbetrag der Einzahlungen aus laufender Verwaltungstätigkeit auf	59.113.750
dem Gesamtbetrag der Auszahlungen aus laufender Verwaltungstätigkeit auf	64.740.832

dem Gesamtbetrag der Einzahlungen aus der Investitionstätigkeit
und der Finanzierungstätigkeit auf 8.423.650

dem Gesamtbetrag der Auszahlungen aus der Investitionstätigkeit
und der Finanzierungstätigkeit auf 8.449.850
festgesetzt.

§ 2

EUR

Der **Gesamtbetrag der Kredite**, deren Aufnahme für Investitionen erforderlich ist, wird auf
festgesetzt. 0

§ 3

Der **Gesamtbetrag der Verpflichtungsermächtigungen**, der zur Leistung von
Investitionsauszahlungen erforderlich ist, wird auf 210.000
festgesetzt.

§ 4

Die Verringerung der **allgemeinen Rücklage** zum Ausgleich des Ergebnisplans wird auf
festgesetzt. 7.373.443

§ 5

Der **Höchstbetrag der Kredite**, die zur Liquiditätssicherung in Anspruch genommen werden dürfen, ist für das Haushaltsjahr **2014** auf 70.000.000 Euro festgesetzt worden.

§ 6

Die **Steuersätze für die Gemeindesteuern** sind für das Haushaltsjahr 2014 wie folgt festgesetzt worden:

- | | | |
|-----|--|----------|
| 1. | Grundsteuer | |
| 1.1 | für die land- und forstwirtschaftlichen Betriebe | |
| | (Grundsteuer A) auf | 210 v.H. |
| 1.2 | für die Grundstücke | |
| | (Grundsteuer B) auf | 465 v.H. |
| 2. | Gewerbsteuer auf | 465 v.H. |

§ 7

Nach dem Sanierungsplan ist der Haushaltsausgleich im Jahre 2016 wieder hergestellt. Die dafür im Sanierungsplan enthaltenen Konsolidierungsmaßnahmen sind bei der Ausführung des Haushaltsplans umzusetzen.

§ 8

1. Deckungsringe / Gegenseitige Deckungsfähigkeit

1.1 Zur flexiblen Haushaltsbewirtschaftung werden die Aufwendungen je Produkt mit Ausnahme

- der Personal- und Versorgungsaufwendungen,
- der Abschreibungen und
- der Aufwendungen aus internen Leistungsbeziehungen

zu einem Deckungsring verbunden und sind gegenseitig deckungsfähig.

1.2 Die Personal- und Versorgungsaufwendungen innerhalb aller Produkte werden zu einem Deckungsring verbunden und sind gegenseitig deckungsfähig.

1.3 Die Aufwendungen aus Abschreibungen innerhalb aller Produkte werden zu einem Deckungsring verbunden und sind gegenseitig deckungsfähig.

1.4 Die Aufwendungen aus internen Leistungsbeziehungen werden je für sich zu einem Deckungsring verbunden und sind gegenseitig deckungsfähig.

§ 9

Über- und außerplanmäßige Aufwendungen und Auszahlungen sind gemäß § 83 Absatz 2 Gemeindeordnung Nordrhein-Westfalen erheblich, wenn sie im Einzelfall den Betrag von 20.000 Euro überschreiten.

Diese Wertgrenzen gelten auch für über- und außerplanmäßige Verpflichtungsermächtigungen.

Ausgenommen von dieser Regelung sind über- und außerplanmäßige Aufwendungen und Auszahlungen, die in voller Höhe durch zusätzliche, nicht im Haushaltsplan veranschlagte Erträge und Einzahlungen gedeckt werden können.

Bei baulichen oder sonstigen Sicherungsmaßnahmen an Schwelmer Schulen gilt im Einzelfall eine Wertgrenze von 50.000 Euro.

§ 10

Soweit im Stellenplan der Vermerk

1. „künftig wegfallend“ (kw) angebracht ist, dürfen freiwerdende Stellen dieser Besoldungsgruppe nicht mehr besetzt werden.
2. „künftig umzuwandeln“ (ku) angebracht ist, ist jede freiwerdende Stelle dieser Besoldungsgruppe in eine Stelle der nächstniedrigeren Besoldungsgruppe umzuwandeln.

§ 11

Die Wertgrenze für die Veranschlagung einzelner Investitionsmaßnahmen in den Teilfinanzplänen ist auf 10.000 Euro festgesetzt worden.

Vorbericht

1. Gesetzliche Grundlage Vorbericht

Gemäß § 7 GemHVO NRW soll der Vorbericht einen Überblick über die Eckpunkte des Haushaltsplanes geben. Diese Eckpunkte sind so zu formulieren, dass sie die Entwicklung und die aktuelle Lage der Gemeinde anhand der im Haushaltsplan enthaltenen Informationen und der Ergebnis- und Finanzdaten darstellen. Zudem sind die wesentlichen Zielsetzungen der Planung für das Haushaltsjahr und die folgenden drei Jahre sowie die Rahmenbedingungen für die Planung darzustellen.

Der Haushalt nach dem NKF ermöglicht verbesserte Steuerungsmöglichkeiten. Hauptkomponenten für Planung, Bewirtschaftung und Jahresabschluss sind:

- die Ergebnisrechnung und der Ergebnisplan mit seinen zugehörigen Teilplänen,
- die Finanzrechnung und der Finanzplan mit seinen zugehörigen Teilplänen,
- Haushaltssanierungsplan (HSP),
- die Bilanz und deren Anhang.

2. Produktorientierte Haushaltswirtschaft

Im NKF bilden die Produkte das zentrale Element für die finanzwirtschaftliche Ausrichtung des Verwaltungshandelns. Die Trennung in Verwaltungs- und Vermögenshaushalt entfällt ebenso wie die bisher praktizierte Gliederung nach Unterabschnitten. Stattdessen basiert der Haushalt auf einer produktorientierten Gliederung.

Der Gesetzgeber hat für die Darstellung im Haushaltsplan **17 Produktbereiche** verbindlich vorgeschrieben, die darunter liegenden Ebenen sind individuell gestaltbar. Diese Gestaltungsfreiheit wird allerdings durch die Anforderungen der Finanzstatistik eingeschränkt, da von der Statistik vom NKF abweichende Darstellungen der Zahlungsströme gefordert werden.

Gesetzlich vorgegebene Produktbereiche		
01 Innere Verwaltung	07 Gesundheitsdienste	13 Natur- und Landschaftspflege
02 Sicherheit und Ordnung	08 Sportförderung	14 Umweltschutz
03 Schulträgeraufgaben	09 Räumliche Planung und Entwicklung, Geoinformationen	15 Wirtschaft und Tourismus
04 Kultur und Wissenschaft	10 Bauen und Wohnen	16 Allgemeine Finanzwirtschaft
05 Soziale Leistungen	11 Ver- und Entsorgung	17 Stiftungen
06 Kinder-, Jugend- und Familienhilfe	12 Verkehrsflächen und- anlagen, ÖPNV	

3. Haushaltsplan der Stadt Schwelm

3.1 Bestandteile des Haushaltsplans

Die Stadt Schwelm hat sich im Interesse einer größtmöglichen Transparenz für die Abbildung von Teilergebnis- und Teilfinanzplänen auf Produktebene entschieden.

Der gemeindlichen Haushaltsplanung liegen zugrunde:

15 Produktbereiche, in Schwelm sind die Produktbereiche 11 (Ver- und Entsorgung), sowie 17 (Stiftungen) zur Zeit nicht erforderlich
 29 Produktgruppen
 106 Produkte.

Der Schwelmer Haushaltsplan 2014 enthält folgende Bestandteile:

- Vorbericht
- Stellenplan
- Haushaltssatzung
- Übersicht über die Verpflichtungsermächtigungen
- Übersicht über die Zuwendungen an die Fraktionen
- Übersicht über den voraussichtlichen Stand der Verbindlichkeiten
- Übersicht über die Entwicklung des Eigenkapitals
- Gesamtergebnisplan
- Gesamtfinanzplan
- Teilpläne auf Produktebene
- Haushaltssanierungsplan
- Weitere Anlagen.

Im Haushaltsplan 2014 wurde im Bereich der Teilpläne auf Produktebene auf den Andruck der einzelnen Haushaltsstellen verzichtet. Dargestellt sind hier lediglich die einzelnen Ertrags- und Aufwandsarten.

Es wurden **Erläuterungen** zu den Ertrags- und Aufwandsarten mit Ansätzen **oberhalb von insgesamt 10.000 €** (ohne Personalaufwendungen und interne Leistungsverrechnungen) aufgenommen. Im Rahmen der jeweiligen Erläuterungen ist die Zusammensetzung der einzelnen Ertrags- bzw. Aufwandsarten erkennbar.

3.2 Besonderheiten

Bereits im Haushaltsplan 2008 erfolgten ansatzweise die im NKF vorgesehenen Abbildungen von **Zielen, Kennzahlen und Leistungsdaten**, die in den Folgejahren durch weitere Ziele, Kennzahlen und Leistungsdaten ergänzt worden sind. Um die durch NKF angestrebte, neue Form der Verwaltungssteuerung durch den Aufbau einer entsprechenden Steuerungsunterstützung erreichen zu können, ist neben der Einführung von Controllinginstrumenten, wie z.B. einem zentralen Berichtswesen und einer Kosten- und Leistungsrechnung, die kontinuierliche Weiterentwicklung der Ziele, Kennzahlen etc. in Abstimmung mit allen Beteiligten notwendig. Sie wird daher im Rahmen des Haushalts 2014 fortgesetzt und durch eine Aktualisierung der Produktbeschreibungen unterstützt.

Zur Ermittlung des vollständigen Ressourcenverbrauchs sind u.a. **interne Serviceleistungen** den Produkten zuzurechnen. Um dies zu erreichen, wurden die Umlagen der Produkte 01.01.08 „Technikunterstützte Informationsverarbeitung“, 01.01.13 „Zentrales Gebäudemanagement“ und 01.01.07 „Zentraler Service“ berücksichtigt.

Auf die Darstellung der Zuführung von Rückstellungen wurde im Rahmen der Erläuterungen in den jeweiligen Produktbeschreibungen verzichtet. Sie können direkt den jeweiligen Etatansätzen in den Produkten entnommen werden.

Aus Gründen der Praktikabilität ist dem Haushalt 2014 eine zusammengefasste Darstellung der internen Leistungsverrechnung beigelegt. Zu beachten ist, dass sich die bei der dargestellten Verrechnung angewandten Umlagestrukturen aufgrund neuer Erkenntnisse, z.B. aktuellerer Verrechnungsschlüssel, kontinuierlich weiterentwickeln werden.

3.3 Eckpunkte des Haushalts 2014

Rahmendaten bis 2021:

Die Gesamtsummen des Gesamtergebnisplanes und des Gesamtfinanzplanes stellen sich wie folgt dar:

Gesamtergebnisplan					
	<u>Planung 2013</u>	<u>Planung 2014</u>	<u>Planung 2015</u>	<u>Planung 2016</u>	<u>Planung 2017</u>
Erträge	59.247.200 €	61.756.400 €	64.130.690 €	68.873.450 €	69.534.200 €
Aufwendungen	67.729.032 €	69.129.843 €	70.589.371 €	68.852.098 €	69.468.146 €
Jahresergebnis	-8.481.832 €	-7.373.443 €	-6.458.681 €	21.352 €	66.054 €

Gesamtergebnisplan					
	<u>Planung 2018</u>	<u>Planung 2019</u>	<u>Planung 2020</u>	<u>Planung 2021</u>	
Erträge	69.331.550 €	70.110.900 €	69.927.800 €	70.724.400 €	
Aufwendungen	69.255.853 €	70.034.761 €	69.501.730 €	70.275.546 €	
Jahresergebnis	75.697 €	76.139 €	426.070 €	448.854 €	

Gesamtfinanzplan laufende Verwaltungstätigkeit					
	<u>Planung 2013</u>	<u>Planung 2014</u>	<u>Planung 2015</u>	<u>Planung 2016</u>	<u>Planung 2017</u>
Einzahlungen	55.576.900 €	59.113.750 €	61.631.990 €	66.353.050 €	66.531.700 €
Auszahlungen	62.473.583 €	64.740.832 €	65.926.833 €	63.949.948 €	64.988.794 €
Saldo	-6.896.683 €	-5.627.082 €	-4.294.843 €	2.403.102 €	1.542.906 €

Gesamtfinanzplan laufende Verwaltungstätigkeit

	<u>Planung 2018</u>	<u>Planung 2019</u>	<u>Planung 2020</u>	<u>Planung 2021</u>	
Einzahlungen	67.015.850 €	67.209.400 €	67.666.300 €	68.462.900 €	
Auszahlungen	64.787.218 €	65.641.298 €	65.094.201 €	65.853.823 €	
Saldo	2.228.632 €	1.568.102 €	2.572.099 €	2.609.077 €	

Gesamtfinanzplan Finanzierungstätigkeit

	<u>Planung 2013</u>	<u>Planung 2014</u>	<u>Planung 2015</u>	<u>Planung 2016</u>	<u>Planung 2017</u>
Einzahlungen	1.365.350 €	3.218.750 €	2.589.800 €	5.086.900 €	1.149.100 €
Auszahlungen	2.690.000 €	4.600.200 €	3.375.400 €	6.461.800 €	2.485.000 €
Saldo	-1.324.650 €	-1.381.450 €	-785.600 €	-1.374.900 €	-1.335.900 €

Gesamtfinanzplan Finanzierungstätigkeit

	<u>Planung 2018</u>	<u>Planung 2019</u>	<u>Planung 2020</u>	<u>Planung 2021</u>	
Einzahlungen	1.050.100 €	1.052.100 €	1.128.700 €	1.012.700 €	
Auszahlungen	2.450.000 €	2.450.000 €	2.350.000 €	2.300.000 €	
Saldo	-1.399.900 €	-1.397.900 €	-1.221.300 €	-1.287.300 €	

Gesamtfinanzplan Investitionstätigkeit

	<u>Planung 2013</u>	<u>Planung 2014</u>	<u>Planung 2015</u>	<u>Planung 2016</u>	<u>Planung 2017</u>
Einzahlungen	3.207.400 €	5.204.900 €	1.309.700 €	6.642.150 €	1.667.000 €
Auszahlungen	3.207.400 €	3.849.650 €	1.943.000 €	1.293.700 €	1.286.000 €
Saldo	0 €	1.355.250 €	-633.300 €	5.348.450 €	381.000 €

Gesamtfinanzplan Investitionstätigkeit					
	<u>Planung 2018</u>	<u>Planung 2019</u>	<u>Planung 2020</u>	<u>Planung 2021</u>	
Einzahlungen	3.746.350 €	1.674.250 €	1.024.250 €	1.024.250 €	
Auszahlungen	1.269.450 €	1.271.250 €	1.272.850 €	1.273.850 €	
Saldo	2.476.900 €	403.000 €	-248.600 €	-249.600 €	

Die Planansätze im Bereich des Ergebnisplanes 2014 ff. beruhen überwiegend auf dem im Juli 2013 veröffentlichten Orientierungsdatenerlass 2014 – 2017.

Für die Folgejahre ab 2018 wurden die aktuell berechneten geometrischen Mittelwerte als Maximalwerte zu Grunde gelegt (vgl. auch nachfolgende Erläuterungen zu einzelnen Haushaltspositionen).

Der Haushalt wird im Wesentlichen von den Erträgen und Aufwendungen des Bereichs „Allgemeine Finanzwirtschaft“ (Produktgruppe 16.01) beeinflusst. Die nachstehenden Übersichten stellen die wesentlichen Planzahlen des Jahres 2014 dar.

	2014
<u>Erträge</u>	
Gewerbesteuer	17.800.000 €
Gemeindeanteil an der Einkommensteuer	12.261.000 €
Grundsteuer B	4.184.000 €
Allgemeine Zuweisungen vom Land	3.207.700 €
Schlüsselzuweisungen vom Land	2.125.000 €
Gemeindeanteil an der Umsatzsteuer	1.509.000 €
Leistungen nach dem Familienleistungsausgleich	1.271.000 €

	2014
<u>Aufwendungen</u>	
Kreisumlage allgemein	15.876.400 €
Gewerbsteuerumlage	1.340.000 €
Gewerbsteuerumlage (Fonds Deutsche Einheit)	1.302.000 €

Anmerkungen zu dargestellten Etatpositionen:

a) Gewerbesteuer

Der Ansatz basiert für 2014 auf einem Hebesatz von **465 v.H.** unter Berücksichtigung aktueller Veranlagungswerte.

Für die Folgejahre wurden Steigerungsbeträge entsprechend dem Runderlass des Ministeriums für Inneres und Kommunales des Landes Nordrhein-Westfalen vom 09. Juli 2013 errechnet. Auf Basis der derzeitigen Entwicklung wird ab 2018 vorsorglich von einer jährlichen Steigerungsrate von 2,9 % ausgegangen. Dieser Wert entspricht der Steigerungsrate für 2017 und liegt deutlich unter dem errechneten geometrischen Mittelwert (4,25 %).

Zudem ist eine Hebesatzanhebung **ab 2015** von 465 v.H. um 25 Hebesatzpunkte auf **490 v.H.**, sowie **ab 2016 auf 495 v. H.** eingeplant. Siehe auch hierzu die Darstellung im Haushaltssanierungsplan ab Seite 3501.

b) Grundsteuer B

Der Ansatz für die Grundsteuer B (Sonstige Grundstücke) basiert für 2014 auf einem Hebesatz von **465 v.H.** Ab 2016 ist eine Anhebung um 215 Hebesatzpunkte auf **670 v.H.** eingerechnet.

Siehe auch hierzu die Darstellung im Haushaltssanierungsplan ab Seite 3501.

c) Allgemeine Zuweisungen vom Land

Am 08.12.2011 hat der Landtag NRW das Gesetz zur Unterstützung der kommunalen Haushaltskonsolidierung im Rahmen des Stärkungspakts Stadtfinanzen (sog. Stärkungspaktgesetz) beschlossen.

Das Stärkungspaktgesetz sieht für die Jahre 2011 bis einschließlich 2020 Konsolidierungshilfen des Landes in Höhe von 350 Mio. €/Jahr vor. In einem ersten Schritt wurden ab 2011 die Kommunen zur Teilnahme **verpflichtet**, die voraussichtlich bis zum Jahr 2013 überschuldet sein würden. Dies sind 34 Kommunen, darunter auch die Stadt Schwelm.

Die zur Teilnahme verpflichteten Kommunen haben bereits im Dezember 2011 die erste Auszahlung aus dem Stärkungspaktgesetz erhalten, ebenso hat die Stadt Schwelm die nächste Zahlung in Höhe von 3.511.256 € im Herbst 2012 (gemäß Bescheid der Bezirksregierung Arnsberg vom 27.09.2012) erhalten. Um ihre Finanzen nachhaltig zu sanieren, ist die Stadt Schwelm verpflichtet, zum nächstmöglichen Zeitpunkt, spätestens im Jahr 2016, mit der Hilfe des Konsolidierungsbeitrages des Landes den Haushaltsausgleich zu erreichen. 2017 bis 2020 wird der Konsolidierungsbeitrag schrittweise abgebaut, ab 2021 entfällt die Konsolidierungshilfe.

Der Haushaltsausgleich muss durch die Kommunen kontinuierlich auch bei abnehmendem bzw. ohne Landesbeitrag erreicht werden.

Die Stadt Schwelm erhält in den Jahren 2013 bis 2016 rd. 3.207.700 Mio. € pro Jahr. Der Betrag für die Jahre 2017 bis einschließlich 2020 wird degressiv abgeschmolzen.

Hier sind, in Abstimmung mit der Bezirksregierung Arnsberg als zuständiger Kommunalaufsicht, bereits in den Haushaltsplan 2012 folgende Werte aufgenommen worden:

2017: 2.502.000 €
2018: 1.828.300 €
2019: 1.186.800 €
2020: 577.300 €

Es liegen aktuell keine Erkenntnisse vor, dass sich diese Werte für die Stadt Schwelm ändern. Daher wurden sie auch im Etat 2014 beibehalten.

d) Anpassung des Hebesatzes der Kreisumlage 2014

Nach dem Beschluss des Kreistages vom 09.12.2013 zum Haushalt 2014 des Kreises beträgt der Hebesatz der Kreisumlage für das Jahr 2014 43,89 %, für die Folgejahre basiert die Finanzplanung des Kreises auf folgenden Hebesätzen:

2015: 44,29 %
2016: 47,99 %
2017: 47,84 %.

Für die Ermittlung der städtischen Haushaltsansätze wurden ab 2016 Verbesserungen durch Steuerentlastungen bzw. Entlastungen durch den Bund eingerechnet.

e) Gemeindefinanzierungsgesetz 2014

Das Gemeindefinanzierungsgesetz (GFG) 2014 liegt bisher nur in der Entwurfsfassung vor. Die entsprechenden Daten der Stadt Schwelm zu Schlüsselzuweisungen, sowie Investitions-, Schul-, und Sportpauschale basieren auf der 2. Modellrechnung zum GFG 2014 und dem vorliegenden Orientierungsdatenerlass von Juli 2013.

f) Anteile an der Einkommen- und Umsatzsteuer

Bei beiden Etatansätzen wurden die Ergebnisse der November – Steuerschätzung (ohne Regionalisierung) zu Grunde gelegt.

Weitere Anmerkungen:

g) Jobcenter

In den Produkten 05.02.01 – 05.02.03 sind Grundsicherungsleistungen nach dem SGB II dargestellt. Vor dem Hintergrund der Neuorganisation der Grundsicherungsleistungen nach dem SGB II im Ennepe-Ruhr-Kreis (Übergang des Jobcenters zum 01.01.2013 auf den Kreis) wurden die betroffenen Produkte im Rahmen der Verabschiedung des Haushaltsplanes 2013 grundlegend überarbeitet. Es wird weiterhin davon ausgegangen, dass entstehende Personalaufwendungen für abgeordnete Mitarbeiter in voller Höhe durch die Kreisverwaltung erstattet werden.

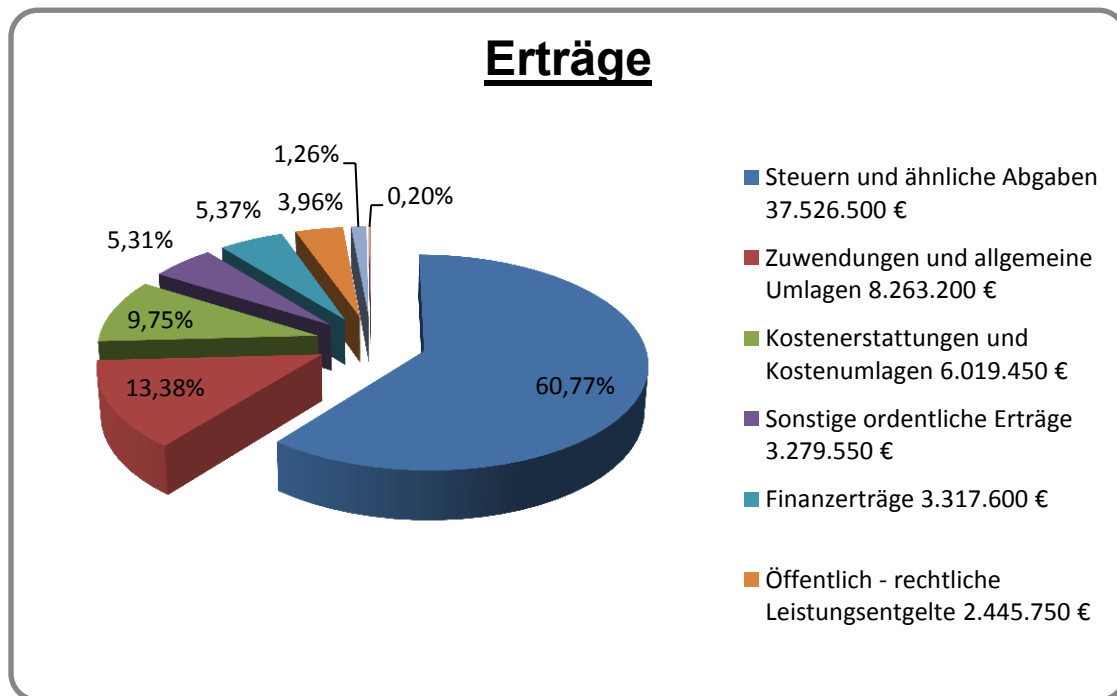
h) Zentralisierung der Verwaltung

Eine abschließende Entscheidung zur Zentralisierung wurde noch nicht getroffen. Daher konnten entsprechende Haushaltsmittel noch nicht veranschlagt werden. Es wurde daher zunächst die sogenannte „0 - Variante“ (Instandhaltungsaufwand lediglich zur Aufrechterhaltung der Funktion und der Verkehrssicherheit) in jährlich gleichmäßigen Raten von rd. 218.000 € im Produkt 01.01.13 - Zentrales Gebäudemanagement - in den Haushaltsplan 2013 aufgenommen und im Rahmen des Etats 2014 fortgeschrieben.

3.4 Erträge und Aufwendungen

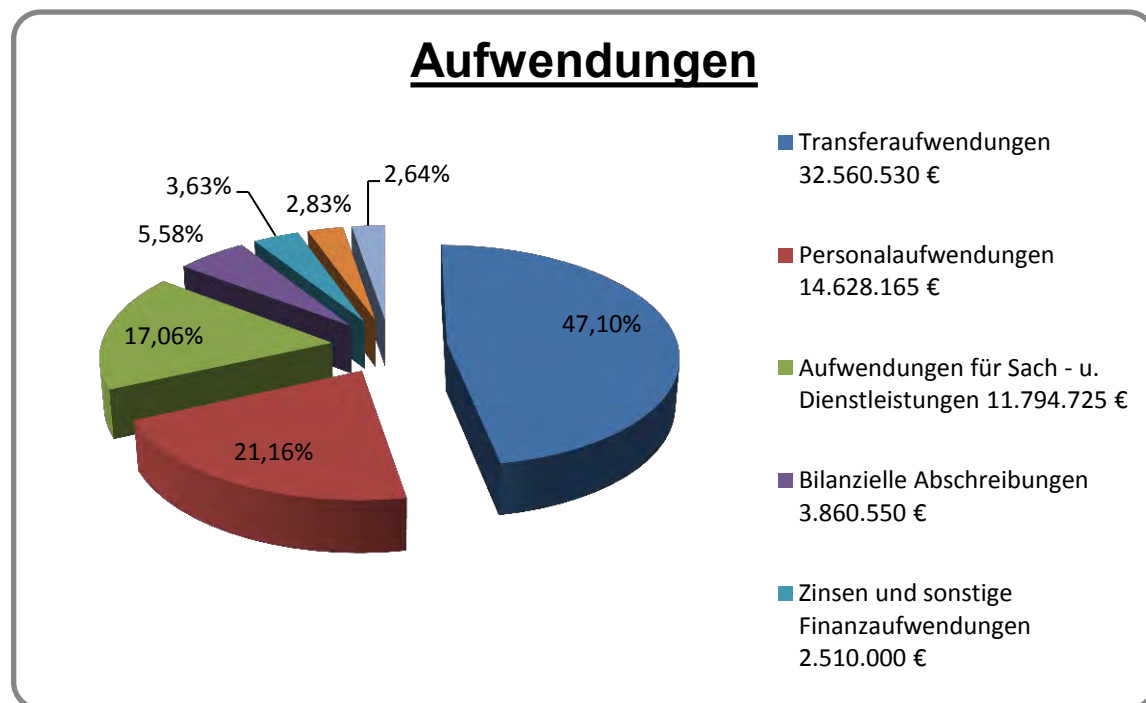
Die folgende Übersicht zeigt die Aufgliederung der **Erträge** (ordentliche Erträge und Finanzerträge) nach Arten im Haushaltsjahr 2014.

	€	%
Steuern und ähnliche Abgaben	37.526.500 €	60,77%
Zuwendungen und allgemeine Umlagen	8.263.200 €	13,38%
Kostenerstattungen und Kostenumlagen	6.019.450 €	9,75%
Sonstige ordentliche Erträge	3.279.550 €	5,31%
Finanzerträge	3.317.600 €	5,37%
Öffentlich - rechtliche Leistungsentgelte	2.445.750 €	3,96%
Privatrechtliche Leistungsentgelte	778.350 €	1,26%
<u>Sonstige Transfererträge</u>	<u>126.000 €</u>	0,20%
	61.756.400 €	100,00%



Die Zusammensetzung der **Aufwendungen** (ordentliche Aufwendungen und Zinsen und sonstige Finanzaufwendungen) ist in der folgenden Übersicht für das Haushaltsjahr 2014 dargestellt:

	€	%
Transferaufwendungen	32.560.530 €	47,10%
Personalaufwendungen	14.628.165 €	21,16%
Aufwendungen für Sach - u. Dienstleistungen	11.794.725 €	17,06%
Bilanzielle Abschreibungen	3.860.550 €	5,58%
Zinsen und sonstige Finanzaufwendungen	2.510.000 €	3,63%
Sonstige ordentliche Aufwendungen	1.954.170 €	2,83%
<u>Versorgungsaufwendungen</u>	<u>1.821.703 €</u>	<u>2,64%</u>
	69.129.843 €	100,00%



3.5 Das Jahresergebnis 2014

	Festgesetzte Gesamtbeträge €
Ordentliche Erträge	58.438.800
- Ordentliche Aufwendungen	-66.619.843
Ergebnis der laufenden Verwaltungstätigkeit	-8.181.043
+ Finanzerträge	3.317.600
- Zinsen und sonstige Finanzaufwendungen	-2.510.000
Ordentliches Ergebnis/ Jahresergebnis	-7.373.443

Den Erträgen in Höhe von 61.756.400 € (ordentliche Erträge + Finanzerträge) stehen Aufwendungen (ordentliche Aufwendungen + Zinsen u. sonstige Finanzaufwendungen) in Höhe von 69.129.843 € gegenüber, so dass sich ein Jahresergebnis 2014 in Höhe von – 7.373.443 € ergibt.

3.6 Ein- und Auszahlungen aus lfd. Verwaltungstätigkeit

a) Einzahlungen aus lfd. Verwaltungstätigkeit

	Festgesetzte Gesamtbeträge €
Steuern und ähnliche Abgaben	37.526.500
Zuwendungen und allgemeine Umlagen	7.113.600
Sonstige Transfereinzahlungen	126.000
Öffentlich rechtliche Leistungsentgelte	2.070.250
Privatrechtliche Leistungsentgelte	778.350
Kostenerstattungen, Kostenumlagen	6.019.450
Sonstige Einzahlungen	2.162.000
Zinsen und sonstige Finanzeinzahlungen	3.317.600
Einz. aus lfd. Verwaltungstätigkeit	59.113.750

b) Auszahlungen aus lfd. Verwaltungstätigkeit

	Festgesetzte Gesamtbeträge €
Personalauszahlungen	13.300.457
Versorgungsauszahlungen	1.800.000
Auszahlungen für Sach- und Dienstleistungen	12.191.725
Zinsen und sonstige Finanzauszahlungen	2.510.000
Transferauszahlungen	32.984.530
Sonstige Auszahlungen	1.954.120
Ausz. aus lfd. Verwaltungstätigkeit	64.740.832

In 2014 ergeben die Auszahlungen aus lfd. Verwaltungstätigkeit i. H. v. 64.740.832 € und die Einzahlungen aus lfd. Verwaltungstätigkeit in Höhe von 59.113.750 € saldiert den cash flow aus lfd. Verwaltungstätigkeit i. H. v. –5.627.082 €.

3.7 Ein- und Auszahlungen aus Investitionstätigkeit

Einzahlungen aus Investitionstätigkeit

	Festgesetzte Gesamtbeträge €
Zuwendungen für Investitionsmaßnahmen	1.922.900
Einzahlungen aus der Veräußerung von Sachanlagen	3.102.150
Einzahlungen aus der Veräußerung von Finanzanlagen	0
Einzahlungen aus Beiträgen und ähnlichen Entgelten	179.850
Sonstige Investitionseinzahlungen	0
Einzahlungen aus Investitionstätigkeit	5.204.900

Auszahlungen aus Investitionstätigkeit

	Festgesetzte Gesamtbeträge €
Auszahlungen für den Erwerb von Grundstücken und Gebäuden	298.000
Auszahlungen für Baumaßnahmen	2.112.350
Auszahlungen für den Erwerb von beweglichem Anlagevermögen	1.439.300
Auszahlungen für den Erwerb von Finanzanlagen	0
Auszahlungen von aktivierbaren Zuwendungen	0
Sonstige Investitionsauszahlungen	0
Auszahlungen aus Investitionstätigkeit	3.849.650

Den Investitionsauszahlungen i. H. v. 3.849.650 € stehen im Jahr 2014 Einzahlungen aus Zuweisungen, Beiträgen, Zuschüssen und Veräußerungen i. H. v. 3.849.650 € gegenüber. Es ergibt sich ein positiver Saldo aus Investitionstätigkeit von + 1.355.250 €. Somit sind keine Kreditaufnahmen zur Finanzierung von Investitionen erforderlich. In der Haushaltssatzung wurde daher in § 2 der Gesamtbetrag der Kreditaufnahmen für Investitionen auf 0 € festgesetzt.

3.7.1 Investitionsauszahlungen 2014 > 100.000 €

Es sind folgende Investitionsmaßnahmen mit einem Auszahlungsbetrag über 100.000 € veranschlagt:

Planungsstelle	Bezeichnung	Ansatz 2014 €
01.01.08/0006.783100	Beschaffung von Hardware	192.000
01.01.08/0020.783120	Software und Lizenzen (immaterielle Vermögensgegenstände über 410 €)	102.000
01.01.12/0121.782100	Erwerb verschiedener Grundstücke	293.000
01.01.13/0050.785110	Hochbauinvestitionen (Brandschutz) Gustav- Heinemann -Schule Holthausstraße	129.700
02.01.08/0015.783100	Erwerb von Vermögensgegenständen > 410 € (Digitalfunk)	110.000
02.01.08/0019.783100	Beschaffung von weiteren Fahrzeugen Feuerwehr	640.000
06.02.03/0011.785210	Neubau Bolzplatz Lothringer Straße	150.000
06.02.03/0081.785210	Sanierung von Kinderspielplätzen	165.000
12.01.01/0187.785210	An TBS f Tiefbau, Ausbau zentraler Omnibusbahnhof (ZOB)	1.040.000
12.01.01/0215.785210	An TBS, Ausbau der Kantstraße als Mischfläche	250.000

3.8 Finanzierungstätigkeit

Für 2014 sind, wie bereits dargestellt, keine Kreditaufnahmen für Investitionen vorgesehen. Es stehen in 2014 Kredite in Höhe von 1.850.200 € zur Umschuldung an. Die Summe der ordentlichen Tilgungen 2014 beläuft sich auf 1.383.000 € (2.750.000 € Gesamttilgung./1.367.000 € Tilgungserstattung der TBS für den Altschuldenblock).

3.9 Ergebnis des Finanzplanes 2014

	Festgesetzte Gesamtbeträge
	€
Einzahlungen aus laufender Verwaltungstätigkeit	59.113.750
- Auszahlungen aus laufender Verwaltungstätigkeit	-64.740.832
Saldo aus laufender Verwaltungstätigkeit	-5.627.082
+ Einzahlungen aus Investitionstätigkeit	5.204.900
- Auszahlungen aus Investitionstätigkeit	-3.849.650
Saldo aus Investitionstätigkeit	1.355.250
= Finanzmittelüberschuss/ -fehlbetrag	-4.271.832
+ Aufnahme/ Rückflüsse von Darlehen	3.218.750
- Tilgung/Gewährung von Darlehen	-4.600.200
Saldo aus Finanzierungstätigkeit	-1.381.450
= Änderung des Bestandes an eigenen Finanzmitteln	-5.653.282

Der Finanzplan 2014 schließt mit liquiden Mitteln i. H. v. – 5.653.282 € ab: Saldo aus lfd. Verwaltungstätigkeit (- 5.627.082 €), Saldo aus Investitionstätigkeit (+ 1.355.250 €) und Saldo aus Finanzierungstätigkeit (- 1.381.450 €).

4. Risiken des Haushalts 2014

Die Risiken 2014 konzentrieren sich auf die Erträge aus Steuern. Die Erfahrungen der vergangenen Jahre zeigen, dass auch unter Einbeziehung von Steuerschätzungen diese Erträge Schwankungen unterliegen. Mit Abstrichen trifft dies auch auf die Gemeindeanteile an der Einkommen- und Umsatzsteuer zu.

Im Übrigen basieren die Etatansätze zu Schlüsselzuweisungen, sowie Investitions-, Schul-, und Sportpauschale noch auf der 2. Modellrechnung zum Gemeindefinanzierungsgesetz 2014. Somit stehen auch die endgültigen Umlagegrundlagen für die Kreisumlage noch nicht fest.

Insbesondere die Schlüsselzuweisungen sind deutlichen Schwankungen unterworfen.

Im Jahr 2012 erhielt die Stadt Schwelm Schlüsselzuweisungen in Höhe von rd. 7.160.000 €, für 2013 waren dies noch rd. 1.010.000 €. Es gestaltet sich sehr schwierig, verlässliche Finanzplanungswerte für die Folgejahre festzulegen. Diese sind auch von der weiteren Steuerentwicklung abhängig.

Für 2014 wird nach der 2. Modellrechnung zum GFG 2014 mit einem Aufkommen in Höhe von 2.125.000 € gerechnet.

Auch im Bereich der Zinsen für kurzfristige Kredite (Liquiditätskredite) kann nicht davon ausgegangen werden, dass sich die aktuell sehr günstige Zinsentwicklung uneingeschränkt fortsetzt. Für 2014 wurde mit einem Zinssatz von 1% kalkuliert. Es muss mit einem Anstieg des Zinsniveaus gerechnet werden. Hier wurden moderate Steigerungsraten von jährlich 0,5 % ab 2015 eingerechnet. Die tatsächliche Entwicklung kann jedoch deutlich höher ausfallen.

5. Haushaltssanierungsplan

Haushaltssanierungsplan 2013:

Der Rat der Stadt Schwelm hat am 14.03.2013 den Haushaltssanierungsplan der Stadt Schwelm für die Jahre 2013 - 2021 beschlossen. Die Rahmendaten des Sanierungsplanes wurden im Vorfeld in mehreren Gesprächen mit der zuständigen Kommunalaufsicht (Bezirksregierung Arnsberg und Kreisverwaltung) abgestimmt.

Im Rahmen des Sanierungsplanes kann der jahresbezogene Haushaltsausgleich ab 2016 ff. dargestellt werden.

Den gesetzlichen Vorgaben des Stärkungspaktgesetzes ist damit entsprochen worden.

Mit Schreiben vom 27.03.2013 wurde daher über den Landrat des Ennepe – Ruhr – Kreises als unterer staatlicher Verwaltungsbehörde bei der Bezirksregierung Arnsberg beantragt, die nach § 6 des Gesetzes zur Unterstützung der kommunalen Haushaltskonsolidierung im Rahmen des Stärkungspakts Stadtfinanzen (Stärkungspaktgesetz) erforderliche Genehmigung für das Haushaltsjahr 2013 zu erteilen.

Die Bezirksregierung Arnsberg hat am 20.06.2013 gemäß § 6 Abs. 2 des Stärkungspaktgesetzes den Haushaltssanierungsplan für das Haushaltsjahr 2013 genehmigt.

Der Haushaltssanierungsplan tritt gemäß § 6 Abs. 4 des Stärkungspaktgesetzes an die Stelle des Haushaltssicherungskonzeptes nach § 76 Gemeindeordnung NRW (GO NRW).

Haushaltssanierungsplan 2014:

Der bisherige Haushaltssanierungsplan 2013 ist für das Haushaltsjahr 2014 fortzuschreiben.

Aufgrund des oben dargestellten drastischen Rückgangs der Schlüsselzuweisungen ab 2013 war es erforderlich, die bisherigen Maßnahmen des Sanierungsplanes zu überarbeiten und durch neue Maßnahmen zu ergänzen, um weiterhin ab 2016 den jahresbezogenen Haushaltsausgleich darstellen zu können. Während der erste Sanierungsplan 2012 insgesamt sechs Haushaltskonsolidierungsmaßnahmen enthielt, sind es nunmehr insgesamt fünfundzwanzig Maßnahmen.

Hierzu hat im Vorfeld ein intensiver Austausch zwischen Verwaltung und Politik stattgefunden, um gemeinsam Lösungsmöglichkeiten zu erarbeiten. Als Ergebnis kann weiterhin der jahresbezogene Haushaltsausgleich ab 2016 dargestellt werden.

6. Fazit

Es bleibt festzustellen, dass der Haushalt der Stadt Schwelm trotz aller bisherigen Konsolidierungsbemühungen weiterhin strukturell unausgeglichen ist.

Die Zahlungen im Rahmen des Stärkungspaktgesetzes ermöglichen der Stadt Schwelm die Perspektive, die bisher drohende Überschuldung abzuwenden und ab 2016 Überschüsse zu erwirtschaften und so langfristig wieder größere Handlungsspielräume zurück zu gewinnen.

Dies unterstreicht auch die Tatsache, dass es der Bezirksregierung Arnsberg möglich war, die vorgelegten Haushaltssanierungspläne der Stadt Schwelm für die Haushaltsjahre 2012 und 2013 zu genehmigen.

Die Einhaltung der Konsolidierungsziele nach dem Haushaltssanierungsplan der Stadt Schwelm hat dabei höchste Priorität.

Produkt	Bezeichnung	verantwortlich
01	Innere Verwaltung	
01.01	Verwaltungssteuerung und Service	
01.01.01	Politische Gremien	Hr. Tolksdorf
01.01.02	Verwaltungsleitung	Hr. Stobbe
01.01.03	Gleichstellung von Frau und Mann	Fr. Effert
01.01.04	Presse- und Öffentlichkeitsarbeit	Fr. Rudolph
01.01.05	Beschäftigtenvertretung	Hr. Klos
01.01.06	Rechnungsprüfung	Rechnungsprüfung der Kreisverwaltung
01.01.07	Zentraler Service	Hr. Tolksdorf
01.01.08	Technikunterstützte Informationsverarbeitung	Hr. Tolksdorf
01.01.09	Personal- und Organisationsmanagement	Hr. Tolksdorf
01.01.10	Finanzmanagement	Fr. Mollenkott
01.01.11	Rechts- und Versicherungsangelegenheiten der Kommune	Hr. Tolksdorf
01.01.12	Zentrales Grundstücksmanagement	Hr. Striebeck
01.01.13	Zentrales Gebäudemanagement	Hr. Striebeck
01.01.14	Hauptarchiv	Fr. Weidner
01.01.15	Allgemeine Personalwirtschaft	Hr. Tolksdorf
02	Sicherheit und Ordnung	
02.01	Sicherheit und Ordnung	
02.01.01	Allgemeine Sicherheit und Ordnung	Hr. Guthier
02.01.02	Gewerbewesen	Hr. Guthier
02.01.03	Verkehrsangelegenheiten	Hr. Guthier
02.01.04	Parkraumüberwachung	Hr. Guthier
02.01.05	Bürgerservice	Hr. Guthier
02.01.06	Personenstandswesen	Hr. Guthier
02.01.07	Statistik und Wahlen	Hr. Guthier
02.01.08	Brandschutz	Hr. Guthier
02.01.09	Allgemeiner Rettungsdienst	Hr. Guthier
02.01.10	Besonderer Rettungsdienst	Hr. Guthier
03	Schulträgeraufgaben	
03.01	Grundschulen	
03.01.01	Bereitstellung der Grundschule Nordstadt	Hr. Eibert
03.01.02	Bereitstellung der Grundschule Möllenkotten	Hr. Eibert
03.01.03	Bereitstellung der Grundschule Westfalendamm	Hr. Eibert
03.01.04	Bereitstellung der Grundschule Südstraße	Hr. Eibert

Produkt	Bezeichnung	verantwortlich
03.01.05	Bereitstellung der Grundschule Engelbertstraße	Hr. Eibert
03.02	Offene Ganztagsgrundschulen	
03.02.01	Offene Ganztagsgrundschule Nordstadt	Hr. Eibert
03.02.02	Offene Ganztagsgrundschule Möllenkotten	Hr. Eibert
03.02.03	Offene Ganztagsgrundschule Westfalendamm	Hr. Eibert
03.02.04	Offene Ganztagsgrundschule Südstraße	Hr. Eibert
03.02.05	Offene Ganztagsgrundschule Engelbertstraße	Hr. Eibert
03.03	Hauptschulen	
03.03.01	Bereitstellung der Gustav-Heinemann-Schule (Gebäude Ländchenweg)	Hr. Eibert
03.03.02	Bereitstellung der Gustav-Heinemann-Schule (Gebäude Holthausstraße)	Hr. Eibert
03.04	Realschule	
03.04.01	Bereitstellung der Realschule	Hr. Eibert
03.05	Gymnasium	
03.05.01	Bereitstellung des Gymnasiums	Hr. Eibert
03.06	Förderschule	
03.06.01	Bereitstellung der Förderschule	Hr. Eibert
03.07	Allgemeine Leistungen des Schulträgers	
03.07.01	Schülerbeförderung	Hr. Eibert
03.07.02	Zentrale Leistungen des Schulträgers	Hr. Eibert
04	Kultur und Wissenschaft	
04.01	Kultur und Wissenschaft	
04.01.01	Kommunale Veranstaltungen	Fr. Weidner
04.01.02	Museum	Fr. Weidner
04.01.03	Musikschule	Fr. Weidner
04.01.04	Volkshochschule	Fr. Weidner
04.01.05	Bücherei	Fr. Weidner
04.01.06	Heimat- und sonstige Kulturpflege	Fr. Weidner
05	Soziale Leistungen	
05.01	Grundversorgung und Leistungen nach dem SGB XII	
05.01.01	Hilfen bei Einkommensdefiziten und Unterstützungsleistungen nach SGB XII	Hr. Eibert
05.01.02	Hilfen bei Krankheit, Behinderung, Pflegebedürftigkeit	Hr. Eibert
05.01.03	Hilfen für Obdachlose nach SGB XII	Hr. Eibert
05.02	Grundsicherungsleistungen nach dem SGB II	
05.02.01	Hilfen bei Einkommensdefiziten und Unterstützungsleistungen nach SGB II	Hr. Eibert
05.02.02	Vermittlung in Erwerbstätigkeit	Hr. Eibert

Produkt	Bezeichnung	verantwortlich
05.02.03	Angebot von Arbeit und Qualifizierung	Hr. Eibert
05.03	Leistungen nach Asylbewerberleistungsgesetz	
05.03.01	Hilfen für Asylbewerber	Hr. Eibert
05.04	Unterstützung von Senioren, Migranten und Obdachlosen	
05.04.01	Unterstützung von Migranten	Hr. Eibert
05.04.02	Unterstützung von Senioren	Hr. Eibert
05.04.03	Förderung von anderen Trägern der Wohlfahrtspflege	Hr. Eibert
05.04.04	Bereitstellung von Obdachlosenunterkünften	Hr. Eibert
05.04.05	Bereitstellung von Übergangwohnheimen	Hr. Eibert
05.05	Sonstige soziale Leistungen	
05.05.01	Pflegeberatung	Hr. Eibert
05.05.02	Behindertenberatung	Hr. Eibert
05.05.03	Sozialversicherungsangelegenheiten	Hr. Eibert
05.05.04	Wohnungswesen	Hr. Eibert
05.05.05	Bildung und Teilhabe	Hr. Eibert
06	Kinder-, Jugend- und Familienhilfe	
06.01	Förderung von Kindern in Tageseinrichtungen/ Tagesbetreuung	
06.01.01	Kinderhort	Hr. Eibert
06.01.02	Städtische Kindertagesstätten	Hr. Eibert
06.01.03	Kindertagesstätten freier Träger	Hr. Eibert
06.01.04	Tagespflege	Hr. Eibert
06.02	Kinder- und Jugendarbeit/ Jugendschutz	
06.02.01	Förderung von Kindern und Jugendlichen in Einrichtungen	Hr. Eibert
06.02.02	Förderung von Kindern und Jugendlichen außerhalb von Einrichtungen	Hr. Eibert
06.02.03	Öffentliche Spielplätze	Hr. Eibert
06.03	Sonstige Leistungen zur Förderung junger Menschen und Familien	
06.03.01	Allgemeine Förderung der Erziehung in der Familie	Hr. Eibert
06.03.02	Beratung und Unterstützung bei der Ausübung der Personensorge	Hr. Eibert
06.03.03	Hilfe zur Erziehung	Hr. Eibert
06.03.04	Eingliederungshilfe für seelisch behinderte Kinder und Jugendliche	Hr. Eibert
06.03.05	Adoptionen	Hr. Eibert
06.03.06	Mitwirkung in gerichtlichen Verfahren	Hr. Eibert
06.03.07	Sonstige Maßnahmen	Hr. Eibert
06.03.08	Unterhaltsvorschussleistungen	Hr. Eibert
06.03.09	Sonstige Einrichtungen zur Förderung junger Menschen und Familien	Hr. Eibert

Produkt	Bezeichnung	verantwortlich
07	Gesundheitsdienste	
07.01	Gesundheitsdienste	
07.01.01	Krankenhäuser	Fr. Mollenkott
08	Sportförderung	
08.01	Sportförderung	
08.01.01	Förderung des Sports	Hr. Eibert
08.01.02	Eigene Sportstätten	Hr. Eibert
08.01.03	Hallenbad	Hr. Eibert
09	Räumliche Planung und Entwicklung/ Geoinformation	
09.01	Informelle Planung und Entwicklung	
09.01.01	Stadtentwicklungskonzept	Hr. Sormund
09.01.02	Konzepte für Teilbereiche	Hr. Sormund
09.02	Formelle Planung und Entwicklung	
09.02.01	Flächennutzungsplan	Hr. Sormund
09.02.02	Bodennutzung	Hr. Sormund
09.03	Geoinformationen	
09.03.01	Geoinformationen	Hr. Sormund
10	Bauen und Wohnen	
10.01	Bauen und Wohnen	
10.01.01	Maßnahmen der Bauaufsicht	Hr. Guthier
10.01.02	Denkmalschutz und -pflege	Hr. Guthier
12	Verkehrsflächen und -anlagen/ ÖPNV	
12.01	Verkehrsflächen und -anlagen/ ÖPNV	
12.01.01	Gemeindestraßen, -wege, -plätze	Hr. Guthier
12.01.02	Landesstraßen	Hr. Guthier
12.01.03	Bundesstraßen	Hr. Guthier
12.01.04	Parkeinrichtungen	Hr. Guthier
12.01.05	ÖPNV	Hr. Guthier
13	Natur- und Landschaftspflege	
13.01	Natur- und Landschaftspflege	
13.01.01	Öffentliche Grünflächen	Hr. Striebeck
13.01.02	Öffentliche Gewässer/ wasserbauliche Anlagen	Hr. Guthier
13.01.03	Friedhofs- und Bestattungswesen	Hr. Striebeck
13.01.04	Forstwirtschaft	Hr. Striebeck
13.01.05	Landwirtschaft	Hr. Guthier

Produkt	Bezeichnung	verantwortlich
14	Umweltschutz	
14.01	Umweltschutz	
14.01.01	Umweltschutz	Hr. Sormund
15	Wirtschaft und Tourismus	
15.01	Wirtschaft und Tourismus	
15.01.01	Wirtschaftsförderung	Fr. Mollenkott
15.01.02	Allgemeine Einrichtungen und Unternehmen	Fr. Mollenkott
16	Allgemeine Finanzwirtschaft	
16.01	Allgemeine Finanzwirtschaft	
16.01.01	Steuern, allgemeine Zuweisungen und allgemeine Umlagen	Fr. Mollenkott
16.01.02	Sonstige allgemeine Finanzwirtschaft	Fr. Mollenkott

Doppischer Produktplan 2014

Gesamthaushalt

<u>Ergebnisplan</u>	Ergebnis des	Ansatz des	Ansatz	Planung	Planung	Planung
Ertrags- und Aufwandsarten	Vorjahres	Vorjahres 2013	Haushaltsjahr	Haushaltsjahr	Haushaltsjahr	Haushaltsjahr
	2012	2013	2014	2015	2016	2017
1 Steuern und ähnliche Abgaben	0	36.938.400	37.526.500	39.578.800	42.979.900	44.250.000
2 + Zuwendungen und allgemeine Umlagen	0	6.516.300	8.263.200	8.784.000	8.864.750	8.249.550
3 + Sonstige Transfererträge	0	126.000	126.000	126.000	216.000	216.000
4 + Öffentlich-rechtliche Leistungsentgelte	0	2.350.250	2.445.750	2.462.300	2.473.550	2.470.900
5 + Privatrechtliche Leistungsentgelte	0	729.250	778.350	777.850	777.850	777.100
6 + Kostenerstattungen und Kostenumlagen	0	4.729.750	6.019.450	5.821.290	5.830.050	5.924.550
7 + Sonstige ordentliche Erträge	0	4.630.200	3.279.550	3.176.100	3.788.700	3.861.200
8 + Aktivierte Eigenleistungen	0	0	0	0	0	0
9 +/- Bestandsveränderungen	0	0	0	0	0	0
10 = Ordentliche Erträge	0	56.020.150	58.438.800	60.726.340	64.930.800	65.749.300
11 - Personalaufwendungen	0	14.813.707	14.628.165	14.327.976	14.130.484	14.072.010
12 - Versorgungsaufwendungen	0	2.030.000	1.821.703	1.821.920	1.432.139	1.432.361
13 - Aufwendungen für Sach- und Dienstleistungen	0	11.941.025	11.794.725	12.284.025	9.410.975	9.373.575
14 - Bilanzielle Abschreibungen	0	4.401.050	3.860.550	3.756.550	3.540.650	3.107.600
15 - Transferaufwendungen	0	30.331.180	32.560.530	33.573.030	35.635.730	36.258.630
16 - Sonstige ordentliche Aufwendungen	0	1.942.070	1.954.170	1.935.870	1.892.120	1.913.970
17 = Ordentliche Aufwendungen	0	65.459.032	66.619.843	67.699.371	66.042.098	66.158.146
18 = Ergebnis der laufenden Verwaltungstätigkeit	0	-9.438.882	-8.181.043	-6.973.031	-1.111.298	-408.846
19 + Finanzerträge	0	3.227.050	3.317.600	3.404.350	3.942.650	3.784.900
20 - Zinsen und sonstige Finanzaufwendungen	0	2.270.000	2.510.000	2.890.000	2.810.000	3.310.000
21 = Finanzergebnis	0	957.050	807.600	514.350	1.132.650	474.900
22 = Ordentliches Ergebnis	0	-8.481.832	-7.373.443	-6.458.681	21.352	66.054
23 + Außerordentliche Erträge	0	0	0	0	0	0
24 - Außerordentliche Aufwendungen	0	0	0	0	0	0
25 = Außerordentliches Ergebnis	0	0	0	0	0	0
26 = Jahresergebnis	0	-8.481.832	-7.373.443	-6.458.681	21.352	66.054
Nachrichtlich : Verrechnung mit der Allgemeinen Rücklage						
27 Verrechnete Erträge bei Vermögensgegenständen	0	0	540.000	0	270.000	0
28 Verrechnete Aufwendungen bei Vermögensgegenständen	0	0	0	0	0	0
29 = Verrechnungssaldo	0	0	540.000	0	270.000	0

Finanzplan

Ein- und Auszahlungsarten

Doppischer Produktplan 2014

Gesamthaushalt

<u>Finanzplan</u>	Ergebnis des	Ansatz des	Ansatz	Planung	Planung	Planung
Ein- und Auszahlungsarten	Vorjahres	Vorjahres 2013	Haushaltsjahr	Haushaltsjahr	Haushaltsjahr	Haushaltsjahr
	2012		2014	2015	2016	2017
1 Steuern und ähnliche Abgaben	0	36.938.400	37.526.500	39.578.800	42.979.900	44.250.000
2 + Zuwendungen und allgemeine Umlagen	0	5.380.200	7.113.600	7.670.500	7.794.850	7.221.150
3 + Sonstige Transfereinzahlungen	0	126.000	126.000	126.000	216.000	216.000
4 + Öffentlich-rechtliche Leistungsentgelte	0	1.972.850	2.070.250	2.091.200	2.106.350	2.127.700
5 + Privatrechtliche Leistungsentgelte	0	729.250	778.350	777.850	777.850	777.100
6 + Kostenerstattungen, Kostenumlagen	0	4.729.750	6.019.450	5.821.290	5.830.050	5.924.550
7 + Sonstige Einzahlungen	0	2.473.400	2.162.000	2.162.000	2.705.400	2.230.300
8 + Zinsen und sonstige Finanzeinzahlungen	0	3.227.050	3.317.600	3.404.350	3.942.650	3.784.900
9 = Einzahlungen aus laufender Verwaltungstätigkeit	0	55.576.900	59.113.750	61.631.990	66.353.050	66.531.700
10 - Personalauszahlungen	0	13.398.708	13.300.457	12.998.458	12.787.673	12.719.169
11 - Versorgungsauszahlungen	0	2.020.000	1.800.000	1.800.000	1.410.000	1.410.000
12 - Auszahlungen für Sach- und Dienstleistungen	0	11.953.325	12.191.725	12.287.525	9.414.475	9.377.075
13 - Zinsen und sonstige Finanzauszahlungen	0	2.270.000	2.510.000	2.890.000	2.810.000	3.310.000
14 - Transferauszahlungen	0	30.910.030	32.984.530	34.015.030	35.635.730	36.258.630
15 - Sonstige Auszahlungen	0	1.921.520	1.954.120	1.935.820	1.892.070	1.913.920
16 = Auszahlungen aus laufender Verwaltungstätigkeit	0	62.473.583	64.740.832	65.926.833	63.949.948	64.988.794
17 Saldo aus laufender Verwaltungstätigkeit	0	-6.896.683	-5.627.082	-4.294.843	2.403.102	1.542.906
18 + Zuwendungen für Investitionsmaßnahmen	0	1.590.550	1.922.900	960.850	961.150	961.150
19 + Einzahlungen aus der Veräußerung von Sachanlagen	0	1.240.000	3.102.150	0	5.595.150	640.000
20 + Einzahlungen aus der Veräußerung von Finanzanlagen	0	0	0	0	0	0
21 + Einzahlungen aus Beiträgen u.ä. Entgelten	0	376.850	179.850	348.850	85.850	65.850
22 + Sonstige Investitionseinzahlungen	0	0	0	0	0	0
23 = Einzahlungen aus Investitionstätigkeit	0	3.207.400	5.204.900	1.309.700	6.642.150	1.667.000
24 - Auszahlungen für den Erwerb von Grundstücken und Gebäuden	0	47.500	298.000	7.500	7.500	7.500
25 - Auszahlungen für Baumaßnahmen	0	1.968.300	2.112.350	728.250	757.450	478.750
26 - Auszahlungen für den Erwerb von beweglichem Anlagevermögen	0	1.191.600	1.439.300	1.207.250	528.750	799.750
27 - Auszahlungen für den Erwerb von Finanzanlagen	0	0	0	0	0	0
28 - Auszahlungen von aktivierbaren Zuwendungen	0	0	0	0	0	0
29 - Sonstige Investitionsauszahlungen	0	0	0	0	0	0
30 = Auszahlungen aus Investitionstätigkeit	0	3.207.400	3.849.650	1.943.000	1.293.700	1.286.000
31 = Saldo aus Investitionstätigkeit	0	0	1.355.250	-633.300	5.348.450	381.000
32 = Finanzmittelüberschuss/-fehlbetrag	0	-6.896.683	-4.271.832	-4.928.143	7.751.552	1.923.906

Doppischer Produktplan 2014

Gesamthaushalt

<u>Finanzplan</u>	Ergebnis des	Ansatz des	Ansatz	Planung	Planung	Planung
Ein- und Auszahlungsarten	Vorjahres	Vorjahres 2013	Haushaltsjahr	Haushaltsjahr	Haushaltsjahr	Haushaltsjahr
	2012		2014	2015	2016	2017
33 + Aufnahme u. Rückflüsse von Darlehen	0	1.365.350	3.218.750	2.589.800	5.086.900	1.149.100
34 - Tilgung u. Gewährung von Darlehen	0	2.690.000	4.600.200	3.375.400	6.461.800	2.485.000
35 = Saldo aus Finanzierungstätigkeit	0	-1.324.650	-1.381.450	-785.600	-1.374.900	-1.335.900
36 = Änderung des Bestandes an eigenen Finanzmitteln	0	-8.221.333	-5.653.282	-5.713.743	6.376.652	588.006
37 + Anfangsbestand an Finanzmitteln	0	0	0	0	0	0
38 = Liquide Mittel	0	-8.221.333	-5.653.282	-5.713.743	6.376.652	588.006

Doppischer Produktplan 2014

Gesamthaushalt

<u>Ergebnisplan</u>	Planung	Planung	Planung	Planung
Ertrags- und Aufwandsarten	Haushaltsjahr	Haushaltsjahr	Haushaltsjahr	Haushaltsjahr
	2018	2019	2020	2021
1 Steuern und ähnliche Abgaben	45.076.100	45.922.200	46.783.300	47.666.400
2 + Zuwendungen und allgemeine Umlagen	7.704.450	7.193.750	6.733.250	6.310.950
3 + Sonstige Transfererträge	216.000	216.000	216.000	216.000
4 + Öffentlich-rechtliche Leistungsentgelte	2.486.700	2.508.900	2.525.250	2.547.900
5 + Privatrechtliche Leistungsentgelte	779.050	779.150	779.450	779.700
6 + Kostenerstattungen und Kostenumlagen	5.906.900	5.958.750	5.973.850	5.899.050
7 + Sonstige ordentliche Erträge	3.378.800	3.747.800	3.107.800	3.257.800
8 + Aktivierte Eigenleistungen	0	0	0	0
9 +/- Bestandsveränderungen	0	0	0	0
10 = Ordentliche Erträge	65.548.000	66.326.550	66.118.900	66.677.800
11 - Personalaufwendungen	13.816.194	13.751.476	13.674.117	13.379.602
12 - Versorgungsaufwendungen	1.432.584	1.462.810	1.473.038	1.473.269
13 - Aufwendungen für Sach- und Dienstleistungen	9.234.225	9.232.025	9.328.975	9.366.125
14 - Bilanzielle Abschreibungen	3.079.700	2.990.600	2.990.600	2.990.600
15 - Transferaufwendungen	36.325.130	37.132.330	36.464.930	37.272.730
16 - Sonstige ordentliche Aufwendungen	1.938.020	1.925.520	1.890.070	1.943.220
17 = Ordentliche Aufwendungen	65.825.853	66.494.761	65.821.730	66.425.546
18 = Ergebnis der laufenden Verwaltungstätigkeit	-277.853	-168.211	297.170	252.254
19 + Finanzerträge	3.783.550	3.784.350	3.808.900	4.046.600
20 - Zinsen und sonstige Finanzaufwendungen	3.430.000	3.540.000	3.680.000	3.850.000
21 = Finanzergebnis	353.550	244.350	128.900	196.600
22 = Ordentliches Ergebnis	75.697	76.139	426.070	448.854
23 + Außerordentliche Erträge	0	0	0	0
24 - Außerordentliche Aufwendungen	0	0	0	0
25 = Außerordentliches Ergebnis	0	0	0	0
26 = Jahresergebnis	75.697	76.139	426.070	448.854
Nachrichtlich : Verrechnung mit der Allgemeinen Rücklage				
27 Verrechnete Erträge bei Vermögensgegenständen	270.000	0	0	0
28 Verrechnete Aufwendungen bei Vermögensgegenständen	0	0	0	0
29 = Verrechnungssaldo	270.000	0	0	0

Finanzplan

Ein- und Auszahlungsarten

Doppischer Produktplan 2014

Gesamthaushalt

<u>Finanzplan</u>	Planung	Planung	Planung	Planung
Ein- und Auszahlungsarten	Haushaltsjahr	Haushaltsjahr	Haushaltsjahr	Haushaltsjahr
	2018	2019	2020	2021
1 Steuern und ähnliche Abgaben	45.076.100	45.922.200	46.783.300	47.666.400
2 + Zuwendungen und allgemeine Umlagen	6.685.450	6.187.950	5.727.450	5.305.150
3 + Sonstige Transfereinzahlungen	216.000	216.000	216.000	216.000
4 + Öffentlich-rechtliche Leistungsentgelte	2.143.500	2.165.700	2.182.050	2.204.700
5 + Privatrechtliche Leistungsentgelte	779.050	779.150	779.450	779.700
6 + Kostenerstattungen, Kostenumlagen	5.906.900	5.958.750	5.973.850	5.899.050
7 + Sonstige Einzahlungen	2.425.300	2.195.300	2.195.300	2.345.300
8 + Zinsen und sonstige Finanzeinzahlungen	3.783.550	3.784.350	3.808.900	4.046.600
9 = Einzahlungen aus laufender Verwaltungstätigkeit	67.015.850	67.209.400	67.666.300	68.462.900
10 - Personalauszahlungen	12.446.393	12.367.973	12.276.776	11.968.298
11 - Versorgungsauszahlungen	1.410.000	1.440.000	1.450.000	1.450.000
12 - Auszahlungen für Sach- und Dienstleistungen	9.237.725	9.235.525	9.332.475	9.369.625
13 - Zinsen und sonstige Finanzauszahlungen	3.430.000	3.540.000	3.680.000	3.850.000
14 - Transferauszahlungen	36.325.130	37.132.330	36.464.930	37.272.730
15 - Sonstige Auszahlungen	1.937.970	1.925.470	1.890.020	1.943.170
16 = Auszahlungen aus laufender Verwaltungstätigkeit	64.787.218	65.641.298	65.094.201	65.853.823
17 Saldo aus laufender Verwaltungstätigkeit	2.228.632	1.568.102	2.572.099	2.609.077
18 + Zuwendungen für Investitionsmaßnahmen	958.400	958.400	958.400	958.400
19 + Einzahlungen aus der Veräußerung von Sachanlagen	2.722.100	650.000	0	0
20 + Einzahlungen aus der Veräußerung von Finanzanlagen	0	0	0	0
21 + Einzahlungen aus Beiträgen u.ä. Entgelten	65.850	65.850	65.850	65.850
22 + Sonstige Investitionseinzahlungen	0	0	0	0
23 = Einzahlungen aus Investitionstätigkeit	3.746.350	1.674.250	1.024.250	1.024.250
24 - Auszahlungen für den Erwerb von Grundstücken und Gebäuden	7.500	7.500	7.500	7.500
25 - Auszahlungen für Baumaßnahmen	470.750	472.750	474.750	476.750
26 - Auszahlungen für den Erwerb von beweglichem Anlagevermögen	791.200	791.000	790.600	789.600
27 - Auszahlungen für den Erwerb von Finanzanlagen	0	0	0	0
28 - Auszahlungen von aktivierbaren Zuwendungen	0	0	0	0
29 - Sonstige Investitionsauszahlungen	0	0	0	0
30 = Auszahlungen aus Investitionstätigkeit	1.269.450	1.271.250	1.272.850	1.273.850
31 = Saldo aus Investitionstätigkeit	2.476.900	403.000	-248.600	-249.600
32 = Finanzmittelüberschuss/-fehlbetrag	4.705.532	1.971.102	2.323.499	2.359.477

Doppischer Produktplan 2014

Gesamthaushalt

<u>Finanzplan</u>	Planung	Planung	Planung	Planung
Ein- und Auszahlungsarten	Haushaltsjahr	Haushaltsjahr	Haushaltsjahr	Haushaltsjahr
	2018	2019	2020	2021
33 + Aufnahme u. Rückflüsse von Darlehen	1.050.100	1.052.100	1.128.700	1.012.700
34 - Tilgung u. Gewährung von Darlehen	2.450.000	2.450.000	2.350.000	2.300.000
35 = Saldo aus Finanzierungstätigkeit	-1.399.900	-1.397.900	-1.221.300	-1.287.300
36 = Änderung des Bestandes an eigenen Finanzmitteln	3.305.632	573.202	1.102.199	1.072.177
37 + Anfangsbestand an Finanzmitteln	0	0	0	0
38 = Liquide Mittel	3.305.632	573.202	1.102.199	1.072.177

Doppischer Produktplan 2014

Produktbereich 01 Innere Verwaltung		Rechtsbindung:						
<u>Teilergebnisplan</u>		Ergebnis des	Ansatz des	Ansatz	Planung	Planung	Planung	
Ertrags- und Aufwandsarten		Vorvorjahres	Vorjahres 2013	Haushaltsjahr	Haushaltsjahr	Haushaltsjahr	Haushaltsjahr	
		2012	2013	2014	2015	2016	2017	
1	Steuern und ähnliche Abgaben	0	0	0	0	0	0	
2	+ Zuwendungen und allgemeine Umlagen	0	758.450	711.650	661.550	599.750	567.150	
3	+ Sonstige Transfererträge	0	0	0	0	0	0	
4	+ Öffentlich-rechtliche Leistungsentgelte	0	6.650	7.300	7.300	7.300	7.300	
5	+ Privatrechtliche Leistungsentgelte	0	371.250	399.550	399.550	399.550	399.550	
6	+ Kostenerstattungen und Kostenumlagen	0	353.400	341.250	321.250	321.250	321.250	
7	+ Sonstige ordentliche Erträge	0	2.172.650	1.693.600	1.120.850	1.490.850	1.750.850	
8	+ Aktivierte Eigenleistungen	0	0	0	0	0	0	
9	+/- Bestandsveränderungen	0	0	0	0	0	0	
10	= Ordentliche Erträge	0	3.662.400	3.153.350	2.510.500	2.818.700	3.046.100	
11	- Personalaufwendungen	0	4.667.929	4.665.975	4.464.615	4.307.907	4.238.232	
12	- Versorgungsaufwendungen	0	2.030.000	1.821.703	1.821.920	1.432.139	1.432.361	
13	- Aufwendungen für Sach- und Dienstleistungen	0	4.569.875	4.729.675	5.134.475	4.033.275	3.949.375	
14	- Bilanzielle Abschreibungen	0	2.084.850	1.865.450	1.780.050	1.604.150	1.335.950	
15	- Transferaufwendungen	0	156.850	151.850	146.850	146.850	146.850	
16	- Sonstige ordentliche Aufwendungen	0	1.476.020	1.467.470	1.472.270	1.450.470	1.441.420	
17	= Ordentliche Aufwendungen	0	14.985.524	14.702.123	14.820.180	12.974.791	12.544.188	
18	= Ergebnis der laufenden Verwaltungstätigkeit	0	-11.323.124	-11.548.773	-12.309.680	-10.156.091	-9.498.088	
19	+ Finanzerträge	0	50	50	0	0	0	
20	- Zinsen und ähnliche Aufwendungen	0	0	0	0	0	0	
21	= Finanzergebnis	0	50	50	0	0	0	
22	= Ordentliches Ergebnis	0	-11.323.074	-11.548.723	-12.309.680	-10.156.091	-9.498.088	
23	+ Außerordentliche Erträge	0	0	0	0	0	0	
24	- Außerordentliche Aufwendungen	0	0	0	0	0	0	
25	= Außerordentliches Ergebnis	0	0	0	0	0	0	
26	= Ergebnis - vor Berücksichtigung der internen Leistungsbeziehungen -	0	-11.323.074	-11.548.723	-12.309.680	-10.156.091	-9.498.088	
27	+ Erträge aus internen Leistungsbeziehungen	0	8.417.400	8.679.000	8.679.000	8.679.000	8.679.000	
28	- Aufwendungen aus internen Leistungsbeziehungen	0	565.600	645.200	645.200	645.200	645.200	
29	= Ergebnis	0	-3.471.274	-3.514.923	-4.275.880	-2.122.291	-1.464.288	
<u>Teilfinanzplan - Zahlungsübersicht</u>		Ergebnis des	Ansatz des	Ansatz	Verpflichtungser	Planung	Planung	Planung
Ein- und Auszahlungsarten		Vorvorjahres	Vorjahres 2013	Haushaltsjahr	mächtigung 2014	Haushaltsjahr	Haushaltsjahr	Haushaltsjahr
		2012	2013	2014		2015	2016	2017
Investitionstätigkeit								

Doppischer Produktplan 2014

Produktbereich	01	Innere Verwaltung		Rechtsbindung:						
<u>Teilfinanzplan - Zahlungsübersicht</u>				Ergebnis des	Ansatz des	Ansatz	Verpflichtungser	Planung	Planung	Planung
Ein- und Auszahlungsarten				Vorvorjahres	Vorjahres 2013	Haushaltsjahr	mächtigung 2014	Haushaltsjahr	Haushaltsjahr	Haushaltsjahr
				2012		2014		2015	2016	2017
Einzahlungen										
18	aus Zuwendungen für Investitionsmaßnahmen			0	2.600	3.800	0	4.100	4.400	4.400
19	aus der Veräußerung von Sachanlagen			0	1.240.000	3.102.150	0	0	5.595.150	640.000
20	aus der Veräußerung von Finanzanlagen			0	0	0	0	0	0	0
21	aus Beiträgen u.ä. Entgelten			0	0	0	0	0	0	0
22	Sonstige Investitionseinzahlungen			0	0	0	0	0	0	0
23	= Summe der invest. Einzahlungen			0	1.242.600	3.105.950	0	4.100	5.599.550	644.400
Auszahlungen										
24	für den Erwerb von Grundstücken und Gebäuden			0	47.500	298.000	0	7.500	7.500	7.500
25	für Baumaßnahmen			0	418.550	338.600	0	118.500	290.700	0
26	für den Erwerb von beweglichem Anlagevermögen			0	332.900	379.550	0	228.000	228.600	229.000
27	für den Erwerb von Finanzanlagen			0	0	0	0	0	0	0
28	von aktivierbaren Zuwendungen			0	0	0	0	0	0	0
29	Sonstige Investitionsauszahlungen			0	0	0	0	0	0	0
30	= Summe (invest. Auszahlungen)			0	798.950	1.016.150	0	354.000	526.800	236.500
31	= Saldo der Investitionstätigkeit (Einzahlungen ./ Auszahlungen)			0	443.650	2.089.800	0	-349.900	5.072.750	407.900

Doppischer Produktplan 2014

Produktbereich	01	Innere Verwaltung	Rechtsbindung:			
<u>Teilergebnisplan</u>			Planung	Planung	Planung	Planung
Ertrags- und Aufwandsarten			Haushaltsjahr	Haushaltsjahr	Haushaltsjahr	Haushaltsjahr
			2018	2019	2020	2021
1	Steuern und ähnliche Abgaben		0	0	0	0
2	+ Zuwendungen und allgemeine Umlagen		557.750	544.550	544.550	544.550
3	+ Sonstige Transfererträge		0	0	0	0
4	+ Öffentlich-rechtliche Leistungsentgelte		7.300	7.300	7.300	7.300
5	+ Privatrechtliche Leistungsentgelte		399.550	399.550	399.550	399.550
6	+ Kostenerstattungen und Kostenumlagen		321.250	321.250	321.250	321.250
7	+ Sonstige ordentliche Erträge		1.390.850	1.760.850	1.120.850	1.120.850
8	+ Aktivierte Eigenleistungen		0	0	0	0
9	+/- Bestandsveränderungen		0	0	0	0
10	= Ordentliche Erträge		2.676.700	3.033.500	2.393.500	2.393.500
11	- Personalaufwendungen		3.996.083	3.992.675	3.968.710	3.911.453
12	- Versorgungsaufwendungen		1.432.584	1.462.810	1.473.038	1.473.269
13	- Aufwendungen für Sach- und Dienstleistungen		3.796.175	3.756.175	3.793.175	3.815.275
14	- Bilanzielle Abschreibungen		1.308.050	1.218.950	1.218.950	1.218.950
15	- Transferaufwendungen		146.850	146.850	146.850	146.850
16	- Sonstige ordentliche Aufwendungen		1.483.670	1.453.720	1.449.270	1.483.070
17	= Ordentliche Aufwendungen		12.163.412	12.031.180	12.049.993	12.048.867
18	= Ergebnis der laufenden Verwaltungstätigkeit		-9.486.712	-8.997.680	-9.656.493	-9.655.367
19	+ Finanzerträge		0	0	0	0
20	- Zinsen und ähnliche Aufwendungen		0	0	0	0
21	= Finanzergebnis		0	0	0	0
22	= Ordentliches Ergebnis		-9.486.712	-8.997.680	-9.656.493	-9.655.367
23	+ Außerordentliche Erträge		0	0	0	0
24	- Außerordentliche Aufwendungen		0	0	0	0
25	= Außerordentliches Ergebnis		0	0	0	0
26	= Ergebnis - vor Berücksichtigung der internen Leistungsbeziehungen -		-9.486.712	-8.997.680	-9.656.493	-9.655.367
27	+ Erträge aus internen Leistungsbeziehungen		8.679.000	8.679.000	8.679.000	8.679.000
28	- Aufwendungen aus internen Leistungsbeziehungen		645.200	645.200	645.200	645.200
29	= Ergebnis		-1.452.912	-963.880	-1.622.693	-1.621.567
<u>Teilfinanzplan - Zahlungsübersicht</u>			Planung	Planung	Planung	Planung
Ein- und Auszahlungsarten			Haushaltsjahr	Haushaltsjahr	Haushaltsjahr	Haushaltsjahr
			2018	2019	2020	2021
Investitionstätigkeit						

Doppischer Produktplan 2014

Produktbereich	01	Innere Verwaltung	Rechtsbindung:			
<u>Teilfinanzplan - Zahlungsübersicht</u>			Planung	Planung	Planung	Planung
Ein- und Auszahlungsarten			Haushaltsjahr	Haushaltsjahr	Haushaltsjahr	Haushaltsjahr
			2018	2019	2020	2021
Einzahlungen						
18	aus Zuwendungen für Investitionsmaßnahmen		1.650	1.650	1.650	1.650
19	aus der Veräußerung von Sachanlagen		2.722.100	650.000	0	0
20	aus der Veräußerung von Finanzanlagen		0	0	0	0
21	aus Beiträgen u.ä. Entgelten		0	0	0	0
22	Sonstige Investitionseinzahlungen		0	0	0	0
23	= Summe der invest. Einzahlungen		2.723.750	651.650	1.650	1.650
Auszahlungen						
24	für den Erwerb von Grundstücken und Gebäuden		7.500	7.500	7.500	7.500
25	für Baumaßnahmen		0	0	0	0
26	für den Erwerb von beweglichem Anlagevermögen		220.350	219.750	220.350	219.750
27	für den Erwerb von Finanzanlagen		0	0	0	0
28	von aktivierbaren Zuwendungen		0	0	0	0
29	Sonstige Investitionsauszahlungen		0	0	0	0
30	= Summe (invest. Auszahlungen)		227.850	227.250	227.850	227.250
31	= Saldo der Investitionstätigkeit (Einzahlungen ./.. Auszahlungen)		2.495.900	424.400	-226.200	-225.600

Doppischer Produktplan 2014

Produktbereich	01	Innere Verwaltung	
Produktgruppe	01.01	Verwaltungssteuerung und Service	Rechtsbindung:

<u>Teilergebnisplan</u>	Ergebnis des Vorjahres 2012	Ansatz des Vorjahres 2013	Ansatz Haushaltsjahr 2014	Planung Haushaltsjahr 2015	Planung Haushaltsjahr 2016	Planung Haushaltsjahr 2017
Ertrags- und Aufwandsarten						
1 Steuern und ähnliche Abgaben	0	0	0	0	0	0
2 + Zuwendungen und allgemeine Umlagen	0	758.450	711.650	661.550	599.750	567.150
3 + Sonstige Transfererträge	0	0	0	0	0	0
4 + Öffentlich-rechtliche Leistungsentgelte	0	6.650	7.300	7.300	7.300	7.300
5 + Privatrechtliche Leistungsentgelte	0	371.250	399.550	399.550	399.550	399.550
6 + Kostenerstattungen und Kostenumlagen	0	353.400	341.250	321.250	321.250	321.250
7 + Sonstige ordentliche Erträge	0	2.172.650	1.693.600	1.120.850	1.490.850	1.750.850
8 + Aktivierte Eigenleistungen	0	0	0	0	0	0
9 +/- Bestandsveränderungen	0	0	0	0	0	0
10 = Ordentliche Erträge	0	3.662.400	3.153.350	2.510.500	2.818.700	3.046.100
11 - Personalaufwendungen	0	4.667.929	4.665.975	4.464.615	4.307.907	4.238.232
12 - Versorgungsaufwendungen	0	2.030.000	1.821.703	1.821.920	1.432.139	1.432.361
13 - Aufwendungen für Sach- und Dienstleistungen	0	4.569.875	4.729.675	5.134.475	4.033.275	3.949.375
14 - Bilanzielle Abschreibungen	0	2.084.850	1.865.450	1.780.050	1.604.150	1.335.950
15 - Transferaufwendungen	0	156.850	151.850	146.850	146.850	146.850
16 - Sonstige ordentliche Aufwendungen	0	1.476.020	1.467.470	1.472.270	1.450.470	1.441.420
17 = Ordentliche Aufwendungen	0	14.985.524	14.702.123	14.820.180	12.974.791	12.544.188
18 = Ergebnis der laufenden Verwaltungstätigkeit	0	-11.323.124	-11.548.773	-12.309.680	-10.156.091	-9.498.088
19 + Finanzerträge	0	50	50	0	0	0
20 - Zinsen und ähnliche Aufwendungen	0	0	0	0	0	0
21 = Finanzergebnis	0	50	50	0	0	0
22 = Ordentliches Ergebnis	0	-11.323.074	-11.548.723	-12.309.680	-10.156.091	-9.498.088
23 + Außerordentliche Erträge	0	0	0	0	0	0
24 - Außerordentliche Aufwendungen	0	0	0	0	0	0
25 = Außerordentliches Ergebnis	0	0	0	0	0	0
26 = Ergebnis - vor Berücksichtigung der internen Leistungsbeziehungen -	0	-11.323.074	-11.548.723	-12.309.680	-10.156.091	-9.498.088
27 + Erträge aus internen Leistungsbeziehungen	0	8.417.400	8.679.000	8.679.000	8.679.000	8.679.000
28 - Aufwendungen aus internen Leistungsbeziehungen	0	565.600	645.200	645.200	645.200	645.200
29 = Ergebnis	0	-3.471.274	-3.514.923	-4.275.880	-2.122.291	-1.464.288

Doppischer Produktplan 2014

Produktbereich		01	Innere Verwaltung						
Produktgruppe		01.01	Verwaltungssteuerung und Service		Rechtsbindung:				
<u>Teilfinanzplan - Zahlungsübersicht</u>			Ergebnis des	Ansatz des	Ansatz	Verpflichtungser	Planung	Planung	Planung
Ein- und Auszahlungsarten			Vorvorjahres	Vorjahres 2013	Haushaltsjahr	mächtigung 2014	Haushaltsjahr	Haushaltsjahr	Haushaltsjahr
			2012		2014		2015	2016	2017
Investitionstätigkeit									
Einzahlungen									
18	aus Zuwendungen für Investitionsmaßnahmen		0	2.600	3.800	0	4.100	4.400	4.400
19	aus der Veräußerung von Sachanlagen		0	1.240.000	3.102.150	0	0	5.595.150	640.000
20	aus der Veräußerung von Finanzanlagen		0	0	0	0	0	0	0
21	aus Beiträgen u.ä. Entgelten		0	0	0	0	0	0	0
22	Sonstige Investitionseinzahlungen		0	0	0	0	0	0	0
23	= Summe der invest. Einzahlungen		0	1.242.600	3.105.950	0	4.100	5.599.550	644.400
Auszahlungen									
24	für den Erwerb von Grundstücken und Gebäuden		0	47.500	298.000	0	7.500	7.500	7.500
25	für Baumaßnahmen		0	418.550	338.600	0	118.500	290.700	0
26	für den Erwerb von beweglichem Anlagevermögen		0	332.900	379.550	0	228.000	228.600	229.000
27	für den Erwerb von Finanzanlagen		0	0	0	0	0	0	0
28	von aktivierbaren Zuwendungen		0	0	0	0	0	0	0
29	Sonstige Investitionsauszahlungen		0	0	0	0	0	0	0
30	= Summe (invest. Auszahlungen)		0	798.950	1.016.150	0	354.000	526.800	236.500
31	= Saldo der Investitionstätigkeit (Einzahlungen ./ Auszahlungen)		0	443.650	2.089.800	0	-349.900	5.072.750	407.900

Doppischer Produktplan 2014

Produktbereich	01	Innere Verwaltung	
Produktgruppe	01.01	Verwaltungssteuerung und Service	Rechtsbindung:

<u>Teilergebnisplan</u>	Planung	Planung	Planung	Planung
Ertrags- und Aufwandsarten	Haushaltsjahr	Haushaltsjahr	Haushaltsjahr	Haushaltsjahr
	2018	2019	2020	2021
1 Steuern und ähnliche Abgaben	0	0	0	0
2 + Zuwendungen und allgemeine Umlagen	557.750	544.550	544.550	544.550
3 + Sonstige Transfererträge	0	0	0	0
4 + Öffentlich-rechtliche Leistungsentgelte	7.300	7.300	7.300	7.300
5 + Privatrechtliche Leistungsentgelte	399.550	399.550	399.550	399.550
6 + Kostenerstattungen und Kostenumlagen	321.250	321.250	321.250	321.250
7 + Sonstige ordentliche Erträge	1.390.850	1.760.850	1.120.850	1.120.850
8 + Aktivierte Eigenleistungen	0	0	0	0
9 +/- Bestandsveränderungen	0	0	0	0
10 = Ordentliche Erträge	2.676.700	3.033.500	2.393.500	2.393.500
11 - Personalaufwendungen	3.996.083	3.992.675	3.968.710	3.911.453
12 - Versorgungsaufwendungen	1.432.584	1.462.810	1.473.038	1.473.269
13 - Aufwendungen für Sach- und Dienstleistungen	3.796.175	3.756.175	3.793.175	3.815.275
14 - Bilanzielle Abschreibungen	1.308.050	1.218.950	1.218.950	1.218.950
15 - Transferaufwendungen	146.850	146.850	146.850	146.850
16 - Sonstige ordentliche Aufwendungen	1.483.670	1.453.720	1.449.270	1.483.070
17 = Ordentliche Aufwendungen	12.163.412	12.031.180	12.049.993	12.048.867
18 = Ergebnis der laufenden Verwaltungstätigkeit	-9.486.712	-8.997.680	-9.656.493	-9.655.367
19 + Finanzerträge	0	0	0	0
20 - Zinsen und ähnliche Aufwendungen	0	0	0	0
21 = Finanzergebnis	0	0	0	0
22 = Ordentliches Ergebnis	-9.486.712	-8.997.680	-9.656.493	-9.655.367
23 + Außerordentliche Erträge	0	0	0	0
24 - Außerordentliche Aufwendungen	0	0	0	0
25 = Außerordentliches Ergebnis	0	0	0	0
26 = Ergebnis - vor Berücksichtigung der internen Leistungsbeziehungen -	-9.486.712	-8.997.680	-9.656.493	-9.655.367
27 + Erträge aus internen Leistungsbeziehungen	8.679.000	8.679.000	8.679.000	8.679.000
28 - Aufwendungen aus internen Leistungsbeziehungen	645.200	645.200	645.200	645.200
29 = Ergebnis	-1.452.912	-963.880	-1.622.693	-1.621.567

Doppischer Produktplan 2014

Produktbereich	01	Innere Verwaltung	
Produktgruppe	01.01	Verwaltungssteuerung und Service	Rechtsbindung:

Teilfinanzplan - Zahlungsübersicht

Ein- und Auszahlungsarten

	Planung Haushaltsjahr 2018	Planung Haushaltsjahr 2019	Planung Haushaltsjahr 2020	Planung Haushaltsjahr 2021
Investitionstätigkeit				
Einzahlungen				
18 aus Zuwendungen für Investitionsmaßnahmen	1.650	1.650	1.650	1.650
19 aus der Veräußerung von Sachanlagen	2.722.100	650.000	0	0
20 aus der Veräußerung von Finanzanlagen	0	0	0	0
21 aus Beiträgen u.ä. Entgelten	0	0	0	0
22 Sonstige Investitionseinzahlungen	0	0	0	0
23 = Summe der invest. Einzahlungen	2.723.750	651.650	1.650	1.650
Auszahlungen				
24 für den Erwerb von Grundstücken und Gebäuden	7.500	7.500	7.500	7.500
25 für Baumaßnahmen	0	0	0	0
26 für den Erwerb von beweglichem Anlagevermögen	220.350	219.750	220.350	219.750
27 für den Erwerb von Finanzanlagen	0	0	0	0
28 von aktivierbaren Zuwendungen	0	0	0	0
29 Sonstige Investitionsauszahlungen	0	0	0	0
30 = Summe (invest. Auszahlungen)	227.850	227.250	227.850	227.250
31 = Saldo der Investitionstätigkeit (Einzahlungen ./ Auszahlungen)	2.495.900	424.400	-226.200	-225.600

Stadt Schwelm

Doppischer Produktplan 2014

Produktbereich	01	Innere Verwaltung	verantwortlich: Herr Tolksdorf
Produktgruppe	01.01	Verwaltungssteuerung und Service	
Produkt	01.01.01	Politische Gremien	Rechtsbindung:

Beschreibung

Ratsinformationssystem, Sitzungsdienst, Fraktions- und Bürgeranträge, Aufwandsentschädigungen

Auftrag

gesetzliche Pflichtaufgabe, Rechtsgrundlagen: GO NRW und Geschäftsordnung des Rates der Stadt Schwelm

Zielgruppe

Mandatsträger/innen, Einwohner/innen, Fachbereiche

Ziele

Optimale Betreuung im Rahmen rechtlicher Vorgaben (bestmögliche Rahmenbedingungen für einen ordnungsgemäßen Sitzungsdienst schaffen, Wahrung der Rechte der Mandatsträger/innen); optimale Abwicklung der Zahlungen von Aufwandsentschädigungen; schnellstmögliche Bearbeitung und umfassende Beantwortung der Fraktions-/Bürgeranträge

Grundinformationen / Kennzahlen	HH-Jahr 2010	HH-Jahr 2011	HH-Jahr 2012	HH-Jahr 2013	HH-Jahr 2014
Teilergebnis pro Einwohner/in	-10,56 €	-9,40 €	-9,66 €	-10,11 €	-10,32 €
Anzahl der Ratsmitglieder	38	38	38	38	38
Anzahl Sitzungen der Gremien	58	58	58	58	58
Anzahl Fraktions- und Bürgeranträge	20	20	40	20	20
Anzahl der Vollzeitstellen gesamt	1,36	1,38	0,81	0,86	0,93
davon Beschäftigte	0,21	0,73	0,21	0,21	0,18
davon Beamte	1,15	0,65	0,60	0,65	0,75

Erläuterungen

Doppischer Produktplan 2014

Produktbereich	01	Innere Verwaltung	verantwortlich:	Hr. Tolksdorf
Produktgruppe	01.01	Verwaltungssteuerung und Service		
Produkt	01.01.01	Politische Gremien	Rechtsbindung:	

<u>Teilergebnisplan</u>	Ergebnis des	Ansatz des	Ansatz	Planung	Planung	Planung
Ertrags- und Aufwandsarten	Vorjahres	Vorjahres 2013	Haushaltsjahr	Haushaltsjahr	Haushaltsjahr	Haushaltsjahr
	2012		2014	2015	2016	2017
1 Steuern und ähnliche Abgaben	0	0	0	0	0	0
2 + Zuwendungen und allgemeine Umlagen	0	0	0	0	0	0
3 + Sonstige Transfererträge	0	0	0	0	0	0
4 + Öffentlich-rechtliche Leistungsentgelte	0	0	0	0	0	0
5 + Privatrechtliche Leistungsentgelte	0	0	0	0	0	0
6 + Kostenerstattungen und Kostenumlagen	0	4.250	4.250	4.250	4.250	4.250
7 + Sonstige ordentliche Erträge	0	0	0	0	0	0
8 + Aktivierte Eigenleistungen	0	0	0	0	0	0
9 +/- Bestandsveränderungen	0	0	0	0	0	0
10 = Ordentliche Erträge	0	4.250	4.250	4.250	4.250	4.250
11 - Personalaufwendungen	0	42.580	57.121	57.673	58.233	58.798
12 - Versorgungsaufwendungen	0	0	0	0	0	0
13 - Aufwendungen für Sach- und Dienstleistungen	0	2.100	2.100	2.100	2.100	2.100
14 - Bilanzielle Abschreibungen	0	0	0	0	0	0
15 - Transferaufwendungen	0	0	0	0	0	0
16 - Sonstige ordentliche Aufwendungen	0	228.470	226.270	226.270	226.270	226.270
17 = Ordentliche Aufwendungen	0	273.150	285.491	286.043	286.603	287.168
18 = Ergebnis der laufenden Verwaltungstätigkeit	0	-268.900	-281.241	-281.793	-282.353	-282.918
19 + Finanzerträge	0	0	0	0	0	0
20 - Zinsen und ähnliche Aufwendungen	0	0	0	0	0	0
21 = Finanzergebnis	0	0	0	0	0	0
22 = Ordentliches Ergebnis	0	-268.900	-281.241	-281.793	-282.353	-282.918
23 + Außerordentliche Erträge	0	0	0	0	0	0
24 - Außerordentliche Aufwendungen	0	0	0	0	0	0
25 = Außerordentliches Ergebnis	0	0	0	0	0	0
26 = Ergebnis - vor Berücksichtigung der internen Leistungsbeziehungen -	0	-268.900	-281.241	-281.793	-282.353	-282.918
27 + Erträge aus internen Leistungsbeziehungen	0	0	0	0	0	0
28 - Aufwendungen aus internen Leistungsbeziehungen	0	8.900	10.200	10.200	10.200	10.200

Doppischer Produktplan 2014									
Produktbereich	01	Innere Verwaltung						verantwortlich:	Hr. Tolksdorf
Produktgruppe	01.01	Verwaltungssteuerung und Service							
Produkt	01.01.01	Politische Gremien						Rechtsbindung:	
<u>Teilergebnisplan</u>			Ergebnis des	Ansatz des	Ansatz	Planung	Planung	Planung	
Ertrags- und Aufwandsarten			Vorvorjahres	Vorjahres 2013	Haushaltsjahr	Haushaltsjahr	Haushaltsjahr	Haushaltsjahr	
			2012		2014	2015	2016	2017	
29 = Ergebnis			0	-277.800	-291.441	-291.993	-292.553	-293.118	
<u>Teilfinanzplan - Zahlungsübersicht</u>			Ergebnis des	Ansatz des	Ansatz	Verpflichtungser	Planung	Planung	
Ein- und Auszahlungsarten			Vorvorjahres	Vorjahres 2013	Haushaltsjahr	mächtigung 2014	Haushaltsjahr	Haushaltsjahr	
			2012		2014		2015	2016	
Investitionstätigkeit									
Einzahlungen									
18	aus Zuwendungen für Investitionsmaßnahmen		0	0	0	0	0	0	
19	aus der Veräußerung von Sachanlagen		0	0	0	0	0	0	
20	aus der Veräußerung von Finanzanlagen		0	0	0	0	0	0	
21	aus Beiträgen u.ä. Entgelten		0	0	0	0	0	0	
22	Sonstige Investitionseinzahlungen		0	0	0	0	0	0	
23	= Summe der invest. Einzahlungen		0	0	0	0	0	0	
Auszahlungen									
24	für den Erwerb von Grundstücken und Gebäuden		0	0	0	0	0	0	
25	für Baumaßnahmen		0	0	0	0	0	0	
26	für den Erwerb von beweglichem Anlagevermögen		0	0	0	0	0	0	
27	für den Erwerb von Finanzanlagen		0	0	0	0	0	0	
28	von aktivierbaren Zuwendungen		0	0	0	0	0	0	
29	Sonstige Investitionsauszahlungen		0	0	0	0	0	0	
30	= Summe (invest. Auszahlungen)		0	0	0	0	0	0	
31	= Saldo der Investitionstätigkeit (Einzahlungen ./ Auszahlungen)		0	0	0	0	0	0	

Doppischer Produktplan 2014

Produktbereich	01	Innere Verwaltung	verantwortlich:	Hr. Tolksdorf
Produktgruppe	01.01	Verwaltungssteuerung und Service		
Produkt	01.01.01	Politische Gremien	Rechtsbindung:	

<u>Teilergebnisplan</u>	Planung	Planung	Planung	Planung
Ertrags- und Aufwandsarten	Haushaltsjahr	Haushaltsjahr	Haushaltsjahr	Haushaltsjahr
	2018	2019	2020	2021
1 - Steuern und ähnliche Abgaben	0	0	0	0
2 + Zuwendungen und allgemeine Umlagen	0	0	0	0
3 + Sonstige Transfererträge	0	0	0	0
4 + Öffentlich-rechtliche Leistungsentgelte	0	0	0	0
5 + Privatrechtliche Leistungsentgelte	0	0	0	0
6 + Kostenerstattungen und Kostenumlagen	4.250	4.250	4.250	4.250
7 + Sonstige ordentliche Erträge	0	0	0	0
8 + Aktivierte Eigenleistungen	0	0	0	0
9 +/- Bestandsveränderungen	0	0	0	0
10 = Ordentliche Erträge	4.250	4.250	4.250	4.250
11 - Personalaufwendungen	59.367	59.943	60.524	61.111
12 - Versorgungsaufwendungen	0	0	0	0
13 - Aufwendungen für Sach- und Dienstleistungen	2.100	2.100	2.100	2.100
14 - Bilanzielle Abschreibungen	0	0	0	0
15 - Transferaufwendungen	0	0	0	0
16 - Sonstige ordentliche Aufwendungen	226.270	226.270	226.270	226.270
17 = Ordentliche Aufwendungen	287.737	288.313	288.894	289.481
18 = Ergebnis der laufenden Verwaltungstätigkeit	-283.487	-284.063	-284.644	-285.231
19 + Finanzerträge	0	0	0	0
20 - Zinsen und ähnliche Aufwendungen	0	0	0	0
21 = Finanzergebnis	0	0	0	0
22 = Ordentliches Ergebnis	-283.487	-284.063	-284.644	-285.231
23 + Außerordentliche Erträge	0	0	0	0
24 - Außerordentliche Aufwendungen	0	0	0	0
25 = Außerordentliches Ergebnis	0	0	0	0
26 = Ergebnis - vor Berücksichtigung der internen Leistungsbeziehungen -	-283.487	-284.063	-284.644	-285.231
27 + Erträge aus internen Leistungsbeziehungen	0	0	0	0
28 - Aufwendungen aus internen Leistungsbeziehungen	10.200	10.200	10.200	10.200

Doppischer Produktplan 2014						
Produktbereich	01	Innere Verwaltung	verantwortlich: Hr. Tolksdorf			
Produktgruppe	01.01	Verwaltungssteuerung und Service				
Produkt	01.01.01	Politische Gremien	Rechtsbindung:			
<u>Teilergebnisplan</u>						
Ertrags- und Aufwandsarten			Planung Haushaltsjahr 2018	Planung Haushaltsjahr 2019	Planung Haushaltsjahr 2020	Planung Haushaltsjahr 2021
29 = Ergebnis			-293.687	-294.263	-294.844	-295.431
<u>Teilfinanzplan - Zahlungsübersicht</u>						
Ein- und Auszahlungsarten			Planung Haushaltsjahr 2018	Planung Haushaltsjahr 2019	Planung Haushaltsjahr 2020	Planung Haushaltsjahr 2021
Investitionstätigkeit						
Einzahlungen						
18	aus Zuwendungen für Investitionsmaßnahmen		0	0	0	0
19	aus der Veräußerung von Sachanlagen		0	0	0	0
20	aus der Veräußerung von Finanzanlagen		0	0	0	0
21	aus Beiträgen u.ä. Entgelten		0	0	0	0
22	Sonstige Investitionseinzahlungen		0	0	0	0
23	= Summe der invest. Einzahlungen		0	0	0	0
Auszahlungen						
24	für den Erwerb von Grundstücken und Gebäuden		0	0	0	0
25	für Baumaßnahmen		0	0	0	0
26	für den Erwerb von beweglichem Anlagevermögen		0	0	0	0
27	für den Erwerb von Finanzanlagen		0	0	0	0
28	von aktivierbaren Zuwendungen		0	0	0	0
29	Sonstige Investitionsauszahlungen		0	0	0	0
30	= Summe (invest. Auszahlungen)		0	0	0	0
31	= Saldo der Investitionstätigkeit (Einzahlungen ./- Auszahlungen)		0	0	0	0

Stadt Schwelm

Doppischer Produktplan 2014

Produktbereich	01	Innere Verwaltung	verantwortlich: Hr. Tolksdorf
Produktgruppe	01.01	Verwaltungssteuerung und Service	
Produkt	01.01.01	Politische Gremien	Rechtsbindung:

Teilergebnisplan

Zu 16)

226.270 €	Sonstige Personal- u. Versorgungsaufwendungen	150 €
	Besondere Aufwendungen für Beschäftigte	1.750 €
	Aufwendungen für ehrenamtliche und sonstige Tätigkeit	
	Sitzungsgelder:	54.850 €
	Verdienstaufschlag:	2.500 €
	Kinderbetreuungsentschädigung:	1.000 €
	Aufwandsentschädigungen:	152.460 €
	Dienstreisen von Ratsmitgliedern:	750 €
	Aufgrund der zu erwartenden Erhöhung der	211.560 €
	Entschädigungsverordnung ist der vorstehende	
	Gesamtbetrag um 3% zu erhöhen:	rd. 218.000 €
	Fraktionszuwendungen	6.370 €

Stadt Schwelm

Doppischer Produktplan 2014

Produktbereich	01	Innere Verwaltung	verantwortlich: Hr. Stobbe
Produktgruppe	01.01	Verwaltungssteuerung und Service	
Produkt	01.01.02	Verwaltungsleitung	Rechtsbindung:

Beschreibung

Grundsätze des Verwaltungshandelns, Steuerung Energiemanagement, Umsetzung der Ratsbeschlüsse, Koordinierungsaufgaben für den Bürgermeister und den Verwaltungsvorstand, Repräsentationen, Veranstaltungen, Empfänge, Ehrungen, partnerschaftliche Beziehungen, Datenschutz

Auftrag

gesetzliche Pflichtaufgabe, Rechtsgrundlagen: GO NRW, Datenschutzgesetz

Zielgruppe

politische Gremien, Fachbereiche, Mitarbeiter/innen, Bürger/innen

Ziele

Optimierung des Verwaltungshandelns hinsichtlich Wirtschaftlichkeit; Effizienz und Rechtmäßigkeit; Schutz von Personen vor missbräuchlicher Verwendung ihrer Daten; Beiträge zum sozialen Konsens

Grundinformationen / Kennzahlen	HH-Jahr 2010	HH-Jahr 2011	HH-Jahr 2012	HH-Jahr 2013	HH-Jahr 2014
Anzahl der Vollzeitstellen gesamt	3,81	3,81	2,85	3,80	4,10
davon Beschäftigte	0,51	0,51	0,50	0,50	0,50
davon Beamte	3,30	3,30	2,35	3,30	3,60

Erläuterungen

Doppischer Produktplan 2014

Produktbereich	01	Innere Verwaltung	verantwortlich:	Hr. Stobbe
Produktgruppe	01.01	Verwaltungssteuerung und Service	Rechtsbindung:	
Produkt	01.01.02	Verwaltungsleitung		

<u>Teilergebnisplan</u>	Ergebnis des Vorvorjahres 2012	Ansatz des Vorjahres 2013	Ansatz Haushaltsjahr 2014	Planung Haushaltsjahr 2015	Planung Haushaltsjahr 2016	Planung Haushaltsjahr 2017
Ertrags- und Aufwandsarten						
1 Steuern und ähnliche Abgaben	0	0	0	0	0	0
2 + Zuwendungen und allgemeine Umlagen	0	0	0	0	0	0
3 + Sonstige Transfererträge	0	0	0	0	0	0
4 + Öffentlich-rechtliche Leistungsentgelte	0	0	0	0	0	0
5 + Privatrechtliche Leistungsentgelte	0	0	0	0	0	0
6 + Kostenerstattungen und Kostenumlagen	0	11.700	11.700	11.700	11.700	11.700
7 + Sonstige ordentliche Erträge	0	0	0	0	0	0
8 + Aktivierte Eigenleistungen	0	0	0	0	0	0
9 +/- Bestandsveränderungen	0	0	0	0	0	0
10 = Ordentliche Erträge	0	11.700	11.700	11.700	11.700	11.700
11 - Personalaufwendungen	0	351.058	343.612	346.962	350.343	353.761
12 - Versorgungsaufwendungen	0	0	0	0	0	0
13 - Aufwendungen für Sach- und Dienstleistungen	0	8.525	8.525	8.525	8.525	8.525
14 - Bilanzielle Abschreibungen	0	0	0	0	0	0
15 - Transferaufwendungen	0	0	0	0	0	0
16 - Sonstige ordentliche Aufwendungen	0	4.800	4.800	4.800	4.800	4.800
17 = Ordentliche Aufwendungen	0	364.383	356.937	360.287	363.668	367.086
18 = Ergebnis der laufenden Verwaltungstätigkeit	0	-352.683	-345.237	-348.587	-351.968	-355.386
19 + Finanzerträge	0	0	0	0	0	0
20 - Zinsen und ähnliche Aufwendungen	0	0	0	0	0	0
21 = Finanzergebnis	0	0	0	0	0	0
22 = Ordentliches Ergebnis	0	-352.683	-345.237	-348.587	-351.968	-355.386
23 + Außerordentliche Erträge	0	0	0	0	0	0
24 - Außerordentliche Aufwendungen	0	0	0	0	0	0
25 = Außerordentliches Ergebnis	0	0	0	0	0	0
26 = Ergebnis - vor Berücksichtigung der internen Leistungsbeziehungen -	0	-352.683	-345.237	-348.587	-351.968	-355.386
27 + Erträge aus internen Leistungsbeziehungen	0	0	0	0	0	0
28 - Aufwendungen aus internen Leistungsbeziehungen	0	40.100	44.900	44.900	44.900	44.900
29 = Ergebnis	0	-392.783	-390.137	-393.487	-396.868	-400.286

<u>Teilfinanzplan - Zahlungsübersicht</u>	Ergebnis des Vorvorjahres 2012	Ansatz des Vorjahres 2013	Ansatz Haushaltsjahr 2014	Verpflichtungsermächtigung 2014	Planung Haushaltsjahr 2015	Planung Haushaltsjahr 2016	Planung Haushaltsjahr 2017
Ein- und Auszahlungsarten							

Doppischer Produktplan 2014

Produktbereich	01	Innere Verwaltung	verantwortlich: Hr. Stobbe
Produktgruppe	01.01	Verwaltungssteuerung und Service	
Produkt	01.01.02	Verwaltungsleitung	Rechtsbindung:

<u>Teilfinanzplan - Zahlungsübersicht</u>	Ergebnis des	Ansatz des	Ansatz	Verpflichtungser	Planung	Planung	Planung
Ein- und Auszahlungsarten	Vorvorjahres	Vorjahres 2013	Haushaltsjahr	mächtigung 2014	Haushaltsjahr	Haushaltsjahr	Haushaltsjahr
	2012	2013	2014		2015	2016	2017
Investitionstätigkeit							
Einzahlungen							
18 aus Zuwendungen für Investitionsmaßnahmen	0	0	0	0	0	0	0
19 aus der Veräußerung von Sachanlagen	0	0	0	0	0	0	0
20 aus der Veräußerung von Finanzanlagen	0	0	0	0	0	0	0
21 aus Beiträgen u.ä. Entgelten	0	0	0	0	0	0	0
22 Sonstige Investitionseinzahlungen	0	0	0	0	0	0	0
23 = Summe der invest. Einzahlungen	0	0	0	0	0	0	0
Auszahlungen							
24 für den Erwerb von Grundstücken und Gebäuden	0	0	0	0	0	0	0
25 für Baumaßnahmen	0	0	0	0	0	0	0
26 für den Erwerb von beweglichem Anlagevermögen	0	0	0	0	0	0	0
27 für den Erwerb von Finanzanlagen	0	0	0	0	0	0	0
28 von aktivierbaren Zuwendungen	0	0	0	0	0	0	0
29 Sonstige Investitionsauszahlungen	0	0	0	0	0	0	0
30 = Summe (invest. Auszahlungen)	0	0	0	0	0	0	0
31 = Saldo der Investitionstätigkeit (Einzahlungen ./ Auszahlungen)	0	0	0	0	0	0	0

Doppischer Produktplan 2014

Produktbereich	01	Innere Verwaltung	verantwortlich:	Hr. Stobbe
Produktgruppe	01.01	Verwaltungssteuerung und Service		
Produkt	01.01.02	Verwaltungsleitung	Rechtsbindung:	

<u>Teilergebnisplan</u>	Planung	Planung	Planung	Planung
Ertrags- und Aufwandsarten	Haushaltsjahr	Haushaltsjahr	Haushaltsjahr	Haushaltsjahr
	2018	2019	2020	2021
1 Steuern und ähnliche Abgaben	0	0	0	0
2 + Zuwendungen und allgemeine Umlagen	0	0	0	0
3 + Sonstige Transfererträge	0	0	0	0
4 + Öffentlich-rechtliche Leistungsentgelte	0	0	0	0
5 + Privatrechtliche Leistungsentgelte	0	0	0	0
6 + Kostenerstattungen und Kostenumlagen	11.700	11.700	11.700	11.700
7 + Sonstige ordentliche Erträge	0	0	0	0
8 + Aktivierte Eigenleistungen	0	0	0	0
9 +/- Bestandsveränderungen	0	0	0	0
10 = Ordentliche Erträge	11.700	11.700	11.700	11.700
11 - Personalaufwendungen	357.212	360.697	364.218	363.964
12 - Versorgungsaufwendungen	0	0	0	0
13 - Aufwendungen für Sach- und Dienstleistungen	8.525	8.525	8.525	8.525
14 - Bilanzielle Abschreibungen	0	0	0	0
15 - Transferaufwendungen	0	0	0	0
16 - Sonstige ordentliche Aufwendungen	4.800	4.800	4.800	4.800
17 = Ordentliche Aufwendungen	370.537	374.022	377.543	377.289
18 = Ergebnis der laufenden Verwaltungstätigkeit	-358.837	-362.322	-365.843	-365.589
19 + Finanzerträge	0	0	0	0
20 - Zinsen und ähnliche Aufwendungen	0	0	0	0
21 = Finanzergebnis	0	0	0	0
22 = Ordentliches Ergebnis	-358.837	-362.322	-365.843	-365.589
23 + Außerordentliche Erträge	0	0	0	0
24 - Außerordentliche Aufwendungen	0	0	0	0
25 = Außerordentliches Ergebnis	0	0	0	0
26 = Ergebnis - vor Berücksichtigung der internen Leistungsbeziehungen -	-358.837	-362.322	-365.843	-365.589
27 + Erträge aus internen Leistungsbeziehungen	0	0	0	0
28 - Aufwendungen aus internen Leistungsbeziehungen	44.900	44.900	44.900	44.900
29 = Ergebnis	-403.737	-407.222	-410.743	-410.489
<u>Teilfinanzplan - Zahlungsübersicht</u>	Planung	Planung	Planung	Planung
Ein- und Auszahlungsarten	Haushaltsjahr	Haushaltsjahr	Haushaltsjahr	Haushaltsjahr
	2018	2019	2020	2021

Doppischer Produktplan 2014

Produktbereich	01	Innere Verwaltung	verantwortlich: Hr. Stobbe
Produktgruppe	01.01	Verwaltungssteuerung und Service	
Produkt	01.01.02	Verwaltungsleitung	Rechtsbindung:

Teilfinanzplan - Zahlungsübersicht

Ein- und Auszahlungsarten	Planung Haushaltsjahr 2018	Planung Haushaltsjahr 2019	Planung Haushaltsjahr 2020	Planung Haushaltsjahr 2021
Investitionstätigkeit				
Einzahlungen				
18 aus Zuwendungen für Investitionsmaßnahmen	0	0	0	0
19 aus der Veräußerung von Sachanlagen	0	0	0	0
20 aus der Veräußerung von Finanzanlagen	0	0	0	0
21 aus Beiträgen u.ä. Entgelten	0	0	0	0
22 Sonstige Investitionseinzahlungen	0	0	0	0
23 = Summe der invest. Einzahlungen	0	0	0	0
Auszahlungen				
24 für den Erwerb von Grundstücken und Gebäuden	0	0	0	0
25 für Baumaßnahmen	0	0	0	0
26 für den Erwerb von beweglichem Anlagevermögen	0	0	0	0
27 für den Erwerb von Finanzanlagen	0	0	0	0
28 von aktivierbaren Zuwendungen	0	0	0	0
29 Sonstige Investitionsauszahlungen	0	0	0	0
30 = Summe (invest. Auszahlungen)	0	0	0	0
31 = Saldo der Investitionstätigkeit (Einzahlungen ./ Auszahlungen)	0	0	0	0

Stadt Schwelm

Doppischer Produktplan 2014

Produktbereich	01	Innere Verwaltung	verantwortlich: Hr. Stobbe
Produktgruppe	01.01	Verwaltungssteuerung und Service	
Produkt	01.01.02	Verwaltungsleitung	Rechtsbindung:

Teilergebnisplan

Zu 6)

11.700 € Kostenerstattungen durch die TBS und Umlagen Verwaltungskostenbeiträge:

Neukalkulation des Ansatzes aufgrund aktualisierten Mitarbeiterzahlen
und aktueller „Kosten eines Arbeitsplatzes“.

Stadt Schwelm

Doppischer Produktplan 2014

Produktbereich	01	Innere Verwaltung	verantwortlich: Frau Effert
Produktgruppe	01.01	Verwaltungssteuerung und Service	
Produkt	01.01.03	Gleichstellung von Frau und Mann	Rechtsbindung:

Beschreibung

Mitwirkung und Beteiligung lt. Hauptsatzung bei allen Vorhaben und Maßnahmen der Stadt, die die Belange von Frauen berühren oder Auswirkungen auf die Gleichberechtigung von Frau und Mann haben, Wahrnehmung der Aufgaben nach dem LGG, Information und Beratung, Kontaktpflege und Zusammenarbeit mit Frauengruppen, Initiativen, Verbänden und Einrichtungen, Vorbereitung und Durchführung von Veranstaltungen und Projekten

Auftrag

gesetzliche Pflichtaufgabe, Art und Umfang gesetzlich vorgeschrieben, Rechtsgrundlagen: Landesgleichstellungsgesetz NRW, GO NRW, Hauptsatzung der Stadt Schwelm

Zielgruppe

alle Einwohner/innen sowie die Beschäftigten der Stadt Schwelm

Ziele

Grundinformationen / Kennzahlen	HH-Jahr 2010	HH-Jahr 2011	HH-Jahr 2012	HH-Jahr 2013	HH-Jahr 2014
Anzahl der Vollzeitstellen gesamt	0,52	0,52	0,52	0,52	0,52
davon Beschäftigte	0,52	0,52	0,52	0,52	0,52
davon Beamte	0,00	0,00	0,00	0,00	0,00

Erläuterungen

Doppischer Produktplan 2014

Produktbereich	01	Innere Verwaltung	verantwortlich:	Fr. Effert
Produktgruppe	01.01	Verwaltungssteuerung und Service		
Produkt	01.01.03	Gleichstellung von Frau und Mann	Rechtsbindung:	

<u>Teilergebnisplan</u>	Ergebnis des Vorvorjahres 2012	Ansatz des Vorjahres 2013	Ansatz Haushaltsjahr 2014	Planung Haushaltsjahr 2015	Planung Haushaltsjahr 2016	Planung Haushaltsjahr 2017
Ertrags- und Aufwandsarten						
1 Steuern und ähnliche Abgaben	0	0	0	0	0	0
2 + Zuwendungen und allgemeine Umlagen	0	50	50	50	50	50
3 + Sonstige Transfererträge	0	0	0	0	0	0
4 + Öffentlich-rechtliche Leistungsentgelte	0	0	0	0	0	0
5 + Privatrechtliche Leistungsentgelte	0	200	200	200	200	200
6 + Kostenerstattungen und Kostenumlagen	0	0	0	0	0	0
7 + Sonstige ordentliche Erträge	0	0	0	0	0	0
8 + Aktivierte Eigenleistungen	0	0	0	0	0	0
9 +/- Bestandsveränderungen	0	0	0	0	0	0
10 = Ordentliche Erträge	0	250	250	250	250	250
11 - Personalaufwendungen	0	24.247	24.858	25.107	25.359	25.613
12 - Versorgungsaufwendungen	0	0	0	0	0	0
13 - Aufwendungen für Sach- und Dienstleistungen	0	7.200	7.200	7.200	7.200	7.200
14 - Bilanzielle Abschreibungen	0	0	0	0	0	0
15 - Transferaufwendungen	0	0	0	0	0	0
16 - Sonstige ordentliche Aufwendungen	0	550	550	550	550	550
17 = Ordentliche Aufwendungen	0	31.997	32.608	32.857	33.109	33.363
18 = Ergebnis der laufenden Verwaltungstätigkeit	0	-31.747	-32.358	-32.607	-32.859	-33.113
19 + Finanzerträge	0	0	0	0	0	0
20 - Zinsen und ähnliche Aufwendungen	0	0	0	0	0	0
21 = Finanzergebnis	0	0	0	0	0	0
22 = Ordentliches Ergebnis	0	-31.747	-32.358	-32.607	-32.859	-33.113
23 + Außerordentliche Erträge	0	0	0	0	0	0
24 - Außerordentliche Aufwendungen	0	0	0	0	0	0
25 = Außerordentliches Ergebnis	0	0	0	0	0	0
26 = Ergebnis - vor Berücksichtigung der internen Leistungsbeziehungen -	0	-31.747	-32.358	-32.607	-32.859	-33.113
27 + Erträge aus internen Leistungsbeziehungen	0	0	0	0	0	0
28 - Aufwendungen aus internen Leistungsbeziehungen	0	7.000	7.300	7.300	7.300	7.300
29 = Ergebnis	0	-38.747	-39.658	-39.907	-40.159	-40.413

<u>Teilfinanzplan - Zahlungsübersicht</u>	Ergebnis des Vorvorjahres 2012	Ansatz des Vorjahres 2013	Ansatz Haushaltsjahr 2014	Verpflichtungsermächtigung 2014	Planung Haushaltsjahr 2015	Planung Haushaltsjahr 2016	Planung Haushaltsjahr 2017
Ein- und Auszahlungsarten							

Doppischer Produktplan 2014

Produktbereich	01	Innere Verwaltung	verantwortlich: Fr. Effert
Produktgruppe	01.01	Verwaltungssteuerung und Service	
Produkt	01.01.03	Gleichstellung von Frau und Mann	Rechtsbindung:

<u>Teilfinanzplan - Zahlungsübersicht</u>	Ergebnis des	Ansatz des	Ansatz	Verpflichtungser	Planung	Planung	Planung
Ein- und Auszahlungsarten	Vorjahres	Vorjahres 2013	Haushaltsjahr	mächtigung 2014	Haushaltsjahr	Haushaltsjahr	Haushaltsjahr
	2012		2014		2015	2016	2017
Investitionstätigkeit							
Einzahlungen							
18 aus Zuwendungen für Investitionsmaßnahmen	0	0	0	0	0	0	0
19 aus der Veräußerung von Sachanlagen	0	0	0	0	0	0	0
20 aus der Veräußerung von Finanzanlagen	0	0	0	0	0	0	0
21 aus Beiträgen u.ä. Entgelten	0	0	0	0	0	0	0
22 Sonstige Investitionseinzahlungen	0	0	0	0	0	0	0
23 = Summe der invest. Einzahlungen	0	0	0	0	0	0	0
Auszahlungen							
24 für den Erwerb von Grundstücken und Gebäuden	0	0	0	0	0	0	0
25 für Baumaßnahmen	0	0	0	0	0	0	0
26 für den Erwerb von beweglichem Anlagevermögen	0	0	0	0	0	0	0
27 für den Erwerb von Finanzanlagen	0	0	0	0	0	0	0
28 von aktivierbaren Zuwendungen	0	0	0	0	0	0	0
29 Sonstige Investitionsauszahlungen	0	0	0	0	0	0	0
30 = Summe (invest. Auszahlungen)	0	0	0	0	0	0	0
31 = Saldo der Investitionstätigkeit (Einzahlungen ./ Auszahlungen)	0	0	0	0	0	0	0

Doppischer Produktplan 2014

Produktbereich	01	Innere Verwaltung	verantwortlich:	Fr. Effert
Produktgruppe	01.01	Verwaltungssteuerung und Service		
Produkt	01.01.03	Gleichstellung von Frau und Mann	Rechtsbindung:	

<u>Teilergebnisplan</u>	Planung	Planung	Planung	Planung
Ertrags- und Aufwandsarten	Haushaltsjahr	Haushaltsjahr	Haushaltsjahr	Haushaltsjahr
	2018	2019	2020	2021
1 Steuern und ähnliche Abgaben	0	0	0	0
2 + Zuwendungen und allgemeine Umlagen	50	50	50	50
3 + Sonstige Transfererträge	0	0	0	0
4 + Öffentlich-rechtliche Leistungsentgelte	0	0	0	0
5 + Privatrechtliche Leistungsentgelte	200	200	200	200
6 + Kostenerstattungen und Kostenumlagen	0	0	0	0
7 + Sonstige ordentliche Erträge	0	0	0	0
8 + Aktivierte Eigenleistungen	0	0	0	0
9 +/- Bestandsveränderungen	0	0	0	0
10 = Ordentliche Erträge	250	250	250	250
11 - Personalaufwendungen	25.868	26.127	26.388	26.652
12 - Versorgungsaufwendungen	0	0	0	0
13 - Aufwendungen für Sach- und Dienstleistungen	7.200	7.200	7.200	7.200
14 - Bilanzielle Abschreibungen	0	0	0	0
15 - Transferaufwendungen	0	0	0	0
16 - Sonstige ordentliche Aufwendungen	550	550	550	550
17 = Ordentliche Aufwendungen	33.618	33.877	34.138	34.402
18 = Ergebnis der laufenden Verwaltungstätigkeit	-33.368	-33.627	-33.888	-34.152
19 + Finanzerträge	0	0	0	0
20 - Zinsen und ähnliche Aufwendungen	0	0	0	0
21 = Finanzergebnis	0	0	0	0
22 = Ordentliches Ergebnis	-33.368	-33.627	-33.888	-34.152
23 + Außerordentliche Erträge	0	0	0	0
24 - Außerordentliche Aufwendungen	0	0	0	0
25 = Außerordentliches Ergebnis	0	0	0	0
26 = Ergebnis - vor Berücksichtigung der internen Leistungsbeziehungen -	-33.368	-33.627	-33.888	-34.152
27 + Erträge aus internen Leistungsbeziehungen	0	0	0	0
28 - Aufwendungen aus internen Leistungsbeziehungen	7.300	7.300	7.300	7.300
29 = Ergebnis	-40.668	-40.927	-41.188	-41.452
<u>Teilfinanzplan - Zahlungsübersicht</u>	Planung	Planung	Planung	Planung
Ein- und Auszahlungsarten	Haushaltsjahr	Haushaltsjahr	Haushaltsjahr	Haushaltsjahr
	2018	2019	2020	2021

Doppischer Produktplan 2014

Produktbereich	01	Innere Verwaltung	verantwortlich: Fr. Effert
Produktgruppe	01.01	Verwaltungssteuerung und Service	
Produkt	01.01.03	Gleichstellung von Frau und Mann	Rechtsbindung:

Teilfinanzplan - Zahlungsübersicht

Ein- und Auszahlungsarten	Planung Haushaltsjahr 2018	Planung Haushaltsjahr 2019	Planung Haushaltsjahr 2020	Planung Haushaltsjahr 2021
Investitionstätigkeit				
Einzahlungen				
18 aus Zuwendungen für Investitionsmaßnahmen	0	0	0	0
19 aus der Veräußerung von Sachanlagen	0	0	0	0
20 aus der Veräußerung von Finanzanlagen	0	0	0	0
21 aus Beiträgen u.ä. Entgelten	0	0	0	0
22 Sonstige Investitionseinzahlungen	0	0	0	0
23 = Summe der invest. Einzahlungen	0	0	0	0
Auszahlungen				
24 für den Erwerb von Grundstücken und Gebäuden	0	0	0	0
25 für Baumaßnahmen	0	0	0	0
26 für den Erwerb von beweglichem Anlagevermögen	0	0	0	0
27 für den Erwerb von Finanzanlagen	0	0	0	0
28 von aktivierbaren Zuwendungen	0	0	0	0
29 Sonstige Investitionsauszahlungen	0	0	0	0
30 = Summe (invest. Auszahlungen)	0	0	0	0
31 = Saldo der Investitionstätigkeit (Einzahlungen ./ Auszahlungen)	0	0	0	0

Stadt Schwelm

Doppischer Produktplan 2014

Produktbereich	01	Innere Verwaltung	verantwortlich: Fr. Rudolph
Produktgruppe	01.01	Verwaltungssteuerung und Service	
Produkt	01.01.04	Presse- und Öffentlichkeitsarbeit	Rechtsbindung:

Beschreibung

Abfassen von Pressemitteilungen/Anfertigen von Fotos, Organisation von Pressegesprächen, Medienbeobachtung und Auswertung, Werbung für Veranstaltungen, Allgemeine Öffentlichkeitsarbeit, Internet-Präsentation, Förderung gemeindlicher Interessen in den Medien, Herausgabe "Journal für Schwelm", Organisation von Kunstausstellungen im Rathaus, Reden und Grußworte für politische Repräsentanten, Entwicklung und Mitentwicklung von Broschüren/ Stadtplänen, touristische Angelegenheiten

Auftrag

gesetzliche Pflichtaufgabe, Rechtsgrundlage: LPresseG und GO NRW

Zielgruppe

Beschäftigte der Verwaltung, Medien, Einwohner/innen

Ziele

Umfassende Steuerung und Herausgabe von Informationen an die Medien; Transparenz des Verwaltungshandelns

Grundinformationen / Kennzahlen	HH-Jahr 2010	HH-Jahr 2011	HH-Jahr 2012	HH-Jahr 2013	HH-Jahr 2014
Anzahl der Vollzeitstellen gesamt	1,00	1,00	1,00	1,00	1,00
davon Beschäftigte	1,00	1,00	1,00	1,00	1,00
davon Beamte	0,00	0,00	0,00	0,00	0,00

Erläuterungen

Doppischer Produktplan 2014

Produktbereich	01	Innere Verwaltung	verantwortlich:	Fr. Rudolph
Produktgruppe	01.01	Verwaltungssteuerung und Service	Rechtsbindung:	
Produkt	01.01.04	Presse- und Öffentlichkeitsarbeit		

<u>Teilergebnisplan</u>	Ergebnis des Vorvorjahres 2012	Ansatz des Vorjahres 2013	Ansatz Haushaltsjahr 2014	Planung Haushaltsjahr 2015	Planung Haushaltsjahr 2016	Planung Haushaltsjahr 2017
Ertrags- und Aufwandsarten						
1 Steuern und ähnliche Abgaben	0	0	0	0	0	0
2 + Zuwendungen und allgemeine Umlagen	0	0	0	0	0	0
3 + Sonstige Transfererträge	0	0	0	0	0	0
4 + Öffentlich-rechtliche Leistungsentgelte	0	0	0	0	0	0
5 + Privatrechtliche Leistungsentgelte	0	0	0	0	0	0
6 + Kostenerstattungen und Kostenumlagen	0	0	0	0	0	0
7 + Sonstige ordentliche Erträge	0	0	0	0	0	0
8 + Aktivierte Eigenleistungen	0	0	0	0	0	0
9 +/- Bestandsveränderungen	0	0	0	0	0	0
10 = Ordentliche Erträge	0	0	0	0	0	0
11 - Personalaufwendungen	0	73.035	74.933	75.683	76.440	77.205
12 - Versorgungsaufwendungen	0	0	0	0	0	0
13 - Aufwendungen für Sach- und Dienstleistungen	0	500	500	500	500	500
14 - Bilanzielle Abschreibungen	0	0	0	0	0	0
15 - Transferaufwendungen	0	0	0	0	0	0
16 - Sonstige ordentliche Aufwendungen	0	250	250	250	250	250
17 = Ordentliche Aufwendungen	0	73.785	75.683	76.433	77.190	77.955
18 = Ergebnis der laufenden Verwaltungstätigkeit	0	-73.785	-75.683	-76.433	-77.190	-77.955
19 + Finanzerträge	0	0	0	0	0	0
20 - Zinsen und ähnliche Aufwendungen	0	0	0	0	0	0
21 = Finanzergebnis	0	0	0	0	0	0
22 = Ordentliches Ergebnis	0	-73.785	-75.683	-76.433	-77.190	-77.955
23 + Außerordentliche Erträge	0	0	0	0	0	0
24 - Außerordentliche Aufwendungen	0	0	0	0	0	0
25 = Außerordentliches Ergebnis	0	0	0	0	0	0
26 = Ergebnis - vor Berücksichtigung der internen Leistungsbeziehungen -	0	-73.785	-75.683	-76.433	-77.190	-77.955
27 + Erträge aus internen Leistungsbeziehungen	0	0	0	0	0	0
28 - Aufwendungen aus internen Leistungsbeziehungen	0	11.500	12.000	12.000	12.000	12.000
29 = Ergebnis	0	-85.285	-87.683	-88.433	-89.190	-89.955

<u>Teilfinanzplan - Zahlungsübersicht</u>	Ergebnis des Vorvorjahres 2012	Ansatz des Vorjahres 2013	Ansatz Haushaltsjahr 2014	Verpflichtungsermächtigung 2014	Planung Haushaltsjahr 2015	Planung Haushaltsjahr 2016	Planung Haushaltsjahr 2017
Ein- und Auszahlungsarten							

Doppischer Produktplan 2014

Produktbereich	01	Innere Verwaltung	verantwortlich: Fr. Rudolph
Produktgruppe	01.01	Verwaltungssteuerung und Service	
Produkt	01.01.04	Presse- und Öffentlichkeitsarbeit	Rechtsbindung:

<u>Teilfinanzplan - Zahlungsübersicht</u>	Ergebnis des	Ansatz des	Ansatz	Verpflichtungser	Planung	Planung	Planung
Ein- und Auszahlungsarten	Vorjahres	Vorjahres 2013	Haushaltsjahr	mächtigung 2014	Haushaltsjahr	Haushaltsjahr	Haushaltsjahr
	2012		2014		2015	2016	2017
Investitionstätigkeit							
Einzahlungen							
18 aus Zuwendungen für Investitionsmaßnahmen	0	0	0	0	0	0	0
19 aus der Veräußerung von Sachanlagen	0	0	0	0	0	0	0
20 aus der Veräußerung von Finanzanlagen	0	0	0	0	0	0	0
21 aus Beiträgen u.ä. Entgelten	0	0	0	0	0	0	0
22 Sonstige Investitionseinzahlungen	0	0	0	0	0	0	0
23 = Summe der invest. Einzahlungen	0	0	0	0	0	0	0
Auszahlungen							
24 für den Erwerb von Grundstücken und Gebäuden	0	0	0	0	0	0	0
25 für Baumaßnahmen	0	0	0	0	0	0	0
26 für den Erwerb von beweglichem Anlagevermögen	0	0	0	0	0	0	0
27 für den Erwerb von Finanzanlagen	0	0	0	0	0	0	0
28 von aktivierbaren Zuwendungen	0	0	0	0	0	0	0
29 Sonstige Investitionsauszahlungen	0	0	0	0	0	0	0
30 = Summe (invest. Auszahlungen)	0	0	0	0	0	0	0
31 = Saldo der Investitionstätigkeit (Einzahlungen ./ Auszahlungen)	0	0	0	0	0	0	0

Doppischer Produktplan 2014

Produktbereich	01	Innere Verwaltung	verantwortlich:	Fr. Rudolph
Produktgruppe	01.01	Verwaltungssteuerung und Service		
Produkt	01.01.04	Presse- und Öffentlichkeitsarbeit	Rechtsbindung:	

<u>Teilergebnisplan</u>	Planung	Planung	Planung	Planung
Ertrags- und Aufwandsarten	Haushaltsjahr	Haushaltsjahr	Haushaltsjahr	Haushaltsjahr
	2018	2019	2020	2021
1 Steuern und ähnliche Abgaben	0	0	0	0
2 + Zuwendungen und allgemeine Umlagen	0	0	0	0
3 + Sonstige Transfererträge	0	0	0	0
4 + Öffentlich-rechtliche Leistungsentgelte	0	0	0	0
5 + Privatrechtliche Leistungsentgelte	0	0	0	0
6 + Kostenerstattungen und Kostenumlagen	0	0	0	0
7 + Sonstige ordentliche Erträge	0	0	0	0
8 + Aktivierte Eigenleistungen	0	0	0	0
9 +/- Bestandsveränderungen	0	0	0	0
10 = Ordentliche Erträge	0	0	0	0
11 - Personalaufwendungen	77.975	78.755	79.542	80.338
12 - Versorgungsaufwendungen	0	0	0	0
13 - Aufwendungen für Sach- und Dienstleistungen	500	500	500	500
14 - Bilanzielle Abschreibungen	0	0	0	0
15 - Transferaufwendungen	0	0	0	0
16 - Sonstige ordentliche Aufwendungen	250	250	250	250
17 = Ordentliche Aufwendungen	78.725	79.505	80.292	81.088
18 = Ergebnis der laufenden Verwaltungstätigkeit	-78.725	-79.505	-80.292	-81.088
19 + Finanzerträge	0	0	0	0
20 - Zinsen und ähnliche Aufwendungen	0	0	0	0
21 = Finanzergebnis	0	0	0	0
22 = Ordentliches Ergebnis	-78.725	-79.505	-80.292	-81.088
23 + Außerordentliche Erträge	0	0	0	0
24 - Außerordentliche Aufwendungen	0	0	0	0
25 = Außerordentliches Ergebnis	0	0	0	0
26 = Ergebnis - vor Berücksichtigung der internen Leistungsbeziehungen -	-78.725	-79.505	-80.292	-81.088
27 + Erträge aus internen Leistungsbeziehungen	0	0	0	0
28 - Aufwendungen aus internen Leistungsbeziehungen	12.000	12.000	12.000	12.000
29 = Ergebnis	-90.725	-91.505	-92.292	-93.088
<u>Teilfinanzplan - Zahlungsübersicht</u>	Planung	Planung	Planung	Planung
Ein- und Auszahlungsarten	Haushaltsjahr	Haushaltsjahr	Haushaltsjahr	Haushaltsjahr
	2018	2019	2020	2021

Doppischer Produktplan 2014

Produktbereich	01	Innere Verwaltung	verantwortlich: Fr. Rudolph
Produktgruppe	01.01	Verwaltungssteuerung und Service	
Produkt	01.01.04	Presse- und Öffentlichkeitsarbeit	Rechtsbindung:

Teilfinanzplan - Zahlungsübersicht

Ein- und Auszahlungsarten	Planung Haushaltsjahr 2018	Planung Haushaltsjahr 2019	Planung Haushaltsjahr 2020	Planung Haushaltsjahr 2021
Investitionstätigkeit				
Einzahlungen				
18 aus Zuwendungen für Investitionsmaßnahmen	0	0	0	0
19 aus der Veräußerung von Sachanlagen	0	0	0	0
20 aus der Veräußerung von Finanzanlagen	0	0	0	0
21 aus Beiträgen u.ä. Entgelten	0	0	0	0
22 Sonstige Investitionseinzahlungen	0	0	0	0
23 = Summe der invest. Einzahlungen	0	0	0	0
Auszahlungen				
24 für den Erwerb von Grundstücken und Gebäuden	0	0	0	0
25 für Baumaßnahmen	0	0	0	0
26 für den Erwerb von beweglichem Anlagevermögen	0	0	0	0
27 für den Erwerb von Finanzanlagen	0	0	0	0
28 von aktivierbaren Zuwendungen	0	0	0	0
29 Sonstige Investitionsauszahlungen	0	0	0	0
30 = Summe (invest. Auszahlungen)	0	0	0	0
31 = Saldo der Investitionstätigkeit (Einzahlungen ./ Auszahlungen)	0	0	0	0

Stadt Schwelm

Doppischer Produktplan 2014

Produktbereich	01	Innere Verwaltung	verantwortlich: Hr. Klos
Produktgruppe	01.01	Verwaltungssteuerung und Service	
Produkt	01.01.05	Beschäftigtenvertretung	Rechtsbindung:

Beschreibung

Wahrnehmung der Aufgaben nach dem LPVG, Schwerbehindertenvertretung, Auszubildendenvertretung, Gemeinschaftskasse

Auftrag

gesetzliche Pflichtaufgabe, Rechtsgrundlagen: Landespersonalvertretungsgesetz NRW, Beamtenrecht, Tarifverträge und Schwerbehindertenrecht (SGB IX)

Zielgruppe

Mitarbeiter/innen

Ziele

Wirksame Überwachung der Einhaltung von Arbeitnehmerrechten und Schutzvorschriften; Optimale Wahrnehmung der Interessen der Beschäftigten in personeller und sozialer Hinsicht; Vertrauensvolle Zusammenarbeit mit der Dienststelle im Interesse der Beschäftigten

Grundinformationen / Kennzahlen	HH-Jahr 2010	HH-Jahr 2011	HH-Jahr 2012	HH-Jahr 2013	HH-Jahr 2014
Anzahl der Vollzeitstellen gesamt	0,43	0,43	1,32	1,32	1,32
davon Beschäftigte	0,43	0,43	0,32	0,32	0,32
davon Beamte	0,00	0,00	1,00	1,00	1,00

Erläuterungen

Doppischer Produktplan 2014

Produktbereich	01	Innere Verwaltung	verantwortlich:	Hr. Klos
Produktgruppe	01.01	Verwaltungssteuerung und Service	Rechtsbindung:	
Produkt	01.01.05	Beschäftigtenvertretung		

<u>Teilergebnisplan</u>	Ergebnis des Vorvorjahres 2012	Ansatz des Vorjahres 2013	Ansatz Haushaltsjahr 2014	Planung Haushaltsjahr 2015	Planung Haushaltsjahr 2016	Planung Haushaltsjahr 2017
Ertrags- und Aufwandsarten						
1 Steuern und ähnliche Abgaben	0	0	0	0	0	0
2 + Zuwendungen und allgemeine Umlagen	0	0	0	0	0	0
3 + Sonstige Transfererträge	0	0	0	0	0	0
4 + Öffentlich-rechtliche Leistungsentgelte	0	0	0	0	0	0
5 + Privatrechtliche Leistungsentgelte	0	0	0	0	0	0
6 + Kostenerstattungen und Kostenumlagen	0	0	0	0	0	0
7 + Sonstige ordentliche Erträge	0	0	0	0	0	0
8 + Aktivierte Eigenleistungen	0	0	0	0	0	0
9 +/- Bestandsveränderungen	0	0	0	0	0	0
10 = Ordentliche Erträge	0	0	0	0	0	0
11 - Personalaufwendungen	0	93.746	97.083	98.030	85.470	83.256
12 - Versorgungsaufwendungen	0	0	0	0	0	0
13 - Aufwendungen für Sach- und Dienstleistungen	0	0	0	0	0	0
14 - Bilanzielle Abschreibungen	0	0	0	0	0	0
15 - Transferaufwendungen	0	0	0	0	0	0
16 - Sonstige ordentliche Aufwendungen	0	3.050	3.050	3.050	5.050	3.050
17 = Ordentliche Aufwendungen	0	96.796	100.133	101.080	90.520	86.306
18 = Ergebnis der laufenden Verwaltungstätigkeit	0	-96.796	-100.133	-101.080	-90.520	-86.306
19 + Finanzerträge	0	0	0	0	0	0
20 - Zinsen und ähnliche Aufwendungen	0	0	0	0	0	0
21 = Finanzergebnis	0	0	0	0	0	0
22 = Ordentliches Ergebnis	0	-96.796	-100.133	-101.080	-90.520	-86.306
23 + Außerordentliche Erträge	0	0	0	0	0	0
24 - Außerordentliche Aufwendungen	0	0	0	0	0	0
25 = Außerordentliches Ergebnis	0	0	0	0	0	0
26 = Ergebnis - vor Berücksichtigung der internen Leistungsbeziehungen -	0	-96.796	-100.133	-101.080	-90.520	-86.306
27 + Erträge aus internen Leistungsbeziehungen	0	0	0	0	0	0
28 - Aufwendungen aus internen Leistungsbeziehungen	0	16.400	17.300	17.300	17.300	17.300
29 = Ergebnis	0	-113.196	-117.433	-118.380	-107.820	-103.606

<u>Teilfinanzplan - Zahlungsübersicht</u>	Ergebnis des Vorvorjahres 2012	Ansatz des Vorjahres 2013	Ansatz Haushaltsjahr 2014	Verpflichtungsermächtigung 2014	Planung Haushaltsjahr 2015	Planung Haushaltsjahr 2016	Planung Haushaltsjahr 2017
Ein- und Auszahlungsarten							

Doppischer Produktplan 2014

Produktbereich	01	Innere Verwaltung	verantwortlich: Hr. Klos
Produktgruppe	01.01	Verwaltungssteuerung und Service	
Produkt	01.01.05	Beschäftigtenvertretung	Rechtsbindung:

<u>Teilfinanzplan - Zahlungsübersicht</u>	Ergebnis des	Ansatz des	Ansatz	Verpflichtungser	Planung	Planung	Planung
Ein- und Auszahlungsarten	Vorjahres	Vorjahres 2013	Haushaltsjahr	mächtigung 2014	Haushaltsjahr	Haushaltsjahr	Haushaltsjahr
	2012		2014		2015	2016	2017
Investitionstätigkeit							
Einzahlungen							
18 aus Zuwendungen für Investitionsmaßnahmen	0	0	0	0	0	0	0
19 aus der Veräußerung von Sachanlagen	0	0	0	0	0	0	0
20 aus der Veräußerung von Finanzanlagen	0	0	0	0	0	0	0
21 aus Beiträgen u.ä. Entgelten	0	0	0	0	0	0	0
22 Sonstige Investitionseinzahlungen	0	0	0	0	0	0	0
23 = Summe der invest. Einzahlungen	0	0	0	0	0	0	0
Auszahlungen							
24 für den Erwerb von Grundstücken und Gebäuden	0	0	0	0	0	0	0
25 für Baumaßnahmen	0	0	0	0	0	0	0
26 für den Erwerb von beweglichem Anlagevermögen	0	0	0	0	0	0	0
27 für den Erwerb von Finanzanlagen	0	0	0	0	0	0	0
28 von aktivierbaren Zuwendungen	0	0	0	0	0	0	0
29 Sonstige Investitionsauszahlungen	0	0	0	0	0	0	0
30 = Summe (invest. Auszahlungen)	0	0	0	0	0	0	0
31 = Saldo der Investitionstätigkeit (Einzahlungen ./ Auszahlungen)	0	0	0	0	0	0	0

Doppischer Produktplan 2014

Produktbereich	01	Innere Verwaltung	verantwortlich:	Hr. Klos
Produktgruppe	01.01	Verwaltungssteuerung und Service	Rechtsbindung:	
Produkt	01.01.05	Beschäftigtenvertretung		

<u>Teilergebnisplan</u>	Planung	Planung	Planung	Planung
<u>Ertrags- und Aufwandsarten</u>	Haushaltsjahr	Haushaltsjahr	Haushaltsjahr	Haushaltsjahr
	2018	2019	2020	2021
1 Steuern und ähnliche Abgaben	0	0	0	0
2 + Zuwendungen und allgemeine Umlagen	0	0	0	0
3 + Sonstige Transfererträge	0	0	0	0
4 + Öffentlich-rechtliche Leistungsentgelte	0	0	0	0
5 + Privatrechtliche Leistungsentgelte	0	0	0	0
6 + Kostenerstattungen und Kostenumlagen	0	0	0	0
7 + Sonstige ordentliche Erträge	0	0	0	0
8 + Aktivierte Eigenleistungen	0	0	0	0
9 +/- Bestandsveränderungen	0	0	0	0
10 = Ordentliche Erträge	0	0	0	0
11 - Personalaufwendungen	84.063	84.881	85.705	86.539
12 - Versorgungsaufwendungen	0	0	0	0
13 - Aufwendungen für Sach- und Dienstleistungen	0	0	0	0
14 - Bilanzielle Abschreibungen	0	0	0	0
15 - Transferaufwendungen	0	0	0	0
16 - Sonstige ordentliche Aufwendungen	3.050	3.050	5.050	3.050
17 = Ordentliche Aufwendungen	87.113	87.931	90.755	89.589
18 = Ergebnis der laufenden Verwaltungstätigkeit	-87.113	-87.931	-90.755	-89.589
19 + Finanzerträge	0	0	0	0
20 - Zinsen und ähnliche Aufwendungen	0	0	0	0
21 = Finanzergebnis	0	0	0	0
22 = Ordentliches Ergebnis	-87.113	-87.931	-90.755	-89.589
23 + Außerordentliche Erträge	0	0	0	0
24 - Außerordentliche Aufwendungen	0	0	0	0
25 = Außerordentliches Ergebnis	0	0	0	0
26 = Ergebnis - vor Berücksichtigung der internen Leistungsbeziehungen -	-87.113	-87.931	-90.755	-89.589
27 + Erträge aus internen Leistungsbeziehungen	0	0	0	0
28 - Aufwendungen aus internen Leistungsbeziehungen	17.300	17.300	17.300	17.300
29 = Ergebnis	-104.413	-105.231	-108.055	-106.889
<u>Teilfinanzplan - Zahlungsübersicht</u>	Planung	Planung	Planung	Planung
<u>Ein- und Auszahlungsarten</u>	Haushaltsjahr	Haushaltsjahr	Haushaltsjahr	Haushaltsjahr
	2018	2019	2020	2021

Doppischer Produktplan 2014

Produktbereich	01	Innere Verwaltung	verantwortlich: Hr. Klos
Produktgruppe	01.01	Verwaltungssteuerung und Service	
Produkt	01.01.05	Beschäftigtenvertretung	Rechtsbindung:

Teilfinanzplan - Zahlungsübersicht

Ein- und Auszahlungsarten	Planung Haushaltsjahr 2018	Planung Haushaltsjahr 2019	Planung Haushaltsjahr 2020	Planung Haushaltsjahr 2021
Investitionstätigkeit				
Einzahlungen				
18 aus Zuwendungen für Investitionsmaßnahmen	0	0	0	0
19 aus der Veräußerung von Sachanlagen	0	0	0	0
20 aus der Veräußerung von Finanzanlagen	0	0	0	0
21 aus Beiträgen u.ä. Entgelten	0	0	0	0
22 Sonstige Investitionseinzahlungen	0	0	0	0
23 = Summe der invest. Einzahlungen	0	0	0	0
Auszahlungen				
24 für den Erwerb von Grundstücken und Gebäuden	0	0	0	0
25 für Baumaßnahmen	0	0	0	0
26 für den Erwerb von beweglichem Anlagevermögen	0	0	0	0
27 für den Erwerb von Finanzanlagen	0	0	0	0
28 von aktivierbaren Zuwendungen	0	0	0	0
29 Sonstige Investitionsauszahlungen	0	0	0	0
30 = Summe (invest. Auszahlungen)	0	0	0	0
31 = Saldo der Investitionstätigkeit (Einzahlungen ./ Auszahlungen)	0	0	0	0

Stadt Schwelm

Doppischer Produktplan 2014

Produktbereich	01	Innere Verwaltung	verantwortlich: Rechnungsprüfung
Produktgruppe	01.01	Verwaltungssteuerung und Service	der Kreisverwaltung
Produkt	01.01.06	Rechnungsprüfung	Rechtsbindung:

Beschreibung

Gesetzlich vorgeschriebene Prüfungen, Prüfung der Finanzvorfälle für das Land gem. § 100 Landeshaushaltsordnung, Erledigung von Aufgaben, die vom Rat (z.B. durch Rechnungsprüfungsordnung) übertragen worden sind, Erledigung von Prüfaufträgen, die vom Bürgermeister erteilt wurden, Durchführung der Prüfungen bei den TBS gemäß Prüfvereinbarung.

Auftrag

gesetzliche Pflichtaufgabe; Rechtsgrundlagen: u.a. §§ 92, 103 GO NRW; freiwillige Aufgabe durch vom Rat am 21.07.2011 beschlossene Rechnungsprüfungsordnung, evtl. Einzelaufträge durch Ratsbeschluss

Zielgruppe

Rechnungsprüfungsausschuss, Rat, Technische Betriebe, überörtliche Prüfung

Ziele

Kontrolle der Gesetz- und Ordnungsmäßigkeit des wirtschaftlichen Handelns der Gemeinde sowie der haushaltswirtschaftlichen Geschäftsvorfälle; Durchführung der vorgeschriebenen Prüfungen in der gesetzlich vorgeschriebenen Zeit

Grundinformationen / Kennzahlen	HH-Jahr 2010	HH-Jahr 2011	HH-Jahr 2012	HH-Jahr 2013	HH-Jahr 2014
Anzahl der Vollzeitstellen gesamt	0,00	0,00	0,00	0,00	0,00
davon Beschäftigte	0,00	0,00	0,00	0,00	0,00
davon Beamte	0,00	0,00	0,00	0,00	0,00

Erläuterungen

Nach der Prüfung der Eröffnungsbilanz durch die örtliche Rechnungsprüfung wird gem. öffentlich-rechtlicher Vereinbarung mit der Kreisverwaltung des Ennepe-Ruhr-Kreises vom 18.12.2009/ 14.01.2010 die Aufgabe der örtlichen Rechnungsprüfung ab dem 01.05.2010 durch die Rechnungsprüfung des Ennepe-Ruhr-Kreises wahrgenommen.

Von diesem Zeitpunkt an zahlt die Stadt an den Kreis eine Pauschale für Personal- und Sachkosten. Für die Beauftragung eines Dritten sowie für evtl. Sonderprüfungsaufträge des Rates oder des Bürgermeisters sind die Kosten zu übernehmen.

Doppischer Produktplan 2014

Produktbereich	01	Innere Verwaltung	verantwortlich:	Rechnungsprüfung der Kreisverwaltung
Produktgruppe	01.01	Verwaltungssteuerung und Service	zuständig:	Anordnungsberechtigt: FB 3
Produkt	01.01.06	Rechnungsprüfung	Rechtsbindung:	

<u>Teilergebnisplan</u>	Ergebnis des Vorjahres 2012	Ansatz des Vorjahres 2013	Ansatz Haushaltsjahr 2014	Planung Haushaltsjahr 2015	Planung Haushaltsjahr 2016	Planung Haushaltsjahr 2017
Ertrags- und Aufwandsarten						
1 Steuern und ähnliche Abgaben	0	0	0	0	0	0
2 + Zuwendungen und allgemeine Umlagen	0	0	0	0	0	0
3 + Sonstige Transfererträge	0	0	0	0	0	0
4 + Öffentlich-rechtliche Leistungsentgelte	0	0	0	0	0	0
5 + Privatrechtliche Leistungsentgelte	0	0	0	0	0	0
6 + Kostenerstattungen und Kostenumlagen	0	23.100	23.100	23.100	23.100	23.100
7 + Sonstige ordentliche Erträge	0	0	0	0	0	0
8 + Aktivierte Eigenleistungen	0	0	0	0	0	0
9 +/- Bestandsveränderungen	0	0	0	0	0	0
10 = Ordentliche Erträge	0	23.100	23.100	23.100	23.100	23.100
11 - Personalaufwendungen	0	12.113	12.883	13.012	13.142	13.274
12 - Versorgungsaufwendungen	0	0	0	0	0	0
13 - Aufwendungen für Sach- und Dienstleistungen	0	196.100	228.400	228.400	228.400	228.400
14 - Bilanzielle Abschreibungen	0	0	0	0	0	0
15 - Transferaufwendungen	0	0	0	0	0	0
16 - Sonstige ordentliche Aufwendungen	0	26.250	18.750	18.750	18.750	18.750
17 = Ordentliche Aufwendungen	0	234.463	260.033	260.162	260.292	260.424
18 = Ergebnis der laufenden Verwaltungstätigkeit	0	-211.363	-236.933	-237.062	-237.192	-237.324
19 + Finanzerträge	0	0	0	0	0	0
20 - Zinsen und ähnliche Aufwendungen	0	0	0	0	0	0
21 = Finanzergebnis	0	0	0	0	0	0
22 = Ordentliches Ergebnis	0	-211.363	-236.933	-237.062	-237.192	-237.324
23 + Außerordentliche Erträge	0	0	0	0	0	0
24 - Außerordentliche Aufwendungen	0	0	0	0	0	0
25 = Außerordentliches Ergebnis	0	0	0	0	0	0
26 = Ergebnis - vor Berücksichtigung der internen Leistungsbeziehungen -	0	-211.363	-236.933	-237.062	-237.192	-237.324
27 + Erträge aus internen Leistungsbeziehungen	0	0	0	0	0	0
28 - Aufwendungen aus internen Leistungsbeziehungen	0	0	0	0	0	0
29 = Ergebnis	0	-211.363	-236.933	-237.062	-237.192	-237.324

Teilfinanzplan - Zahlungsübersicht

Ein- und Auszahlungsarten

Doppischer Produktplan 2014

Produktbereich	01	Innere Verwaltung	verantwortlich:	Rechnungsprüfung der Kreisverwaltung
Produktgruppe	01.01	Verwaltungssteuerung und Service	zuständig:	Anordnungsberechtigt: FB 3
Produkt	01.01.06	Rechnungsprüfung	Rechtsbindung:	

<u>Teilfinanzplan - Zahlungsübersicht</u>	Ergebnis des	Ansatz des	Ansatz	Verpflichtungser	Planung	Planung	Planung
<u>Ein- und Auszahlungsarten</u>	Vorvorjahres	Vorjahres 2013	Haushaltsjahr	mächtigung 2014	Haushaltsjahr	Haushaltsjahr	Haushaltsjahr
	2012		2014		2015	2016	2017
Investitionstätigkeit							
Einzahlungen							
18 aus Zuwendungen für Investitionsmaßnahmen	0	0	0	0	0	0	0
19 aus der Veräußerung von Sachanlagen	0	0	0	0	0	0	0
20 aus der Veräußerung von Finanzanlagen	0	0	0	0	0	0	0
21 aus Beiträgen u.ä. Entgelten	0	0	0	0	0	0	0
22 Sonstige Investitionseinzahlungen	0	0	0	0	0	0	0
23 = Summe der invest. Einzahlungen	0	0	0	0	0	0	0
Auszahlungen							
24 für den Erwerb von Grundstücken und Gebäuden	0	0	0	0	0	0	0
25 für Baumaßnahmen	0	0	0	0	0	0	0
26 für den Erwerb von beweglichem Anlagevermögen	0	0	0	0	0	0	0
27 für den Erwerb von Finanzanlagen	0	0	0	0	0	0	0
28 von aktivierbaren Zuwendungen	0	0	0	0	0	0	0
29 Sonstige Investitionsauszahlungen	0	0	0	0	0	0	0
30 = Summe (invest. Auszahlungen)	0	0	0	0	0	0	0
31 = Saldo der Investitionstätigkeit (Einzahlungen ./ Auszahlungen)	0	0	0	0	0	0	0

Doppischer Produktplan 2014

Produktbereich	01	Innere Verwaltung	verantwortlich:	Rechnungsprüfung der Kreisverwaltung
Produktgruppe	01.01	Verwaltungssteuerung und Service	zuständig:	Anordnungsberechtigt: FB 3
Produkt	01.01.06	Rechnungsprüfung	Rechtsbindung:	

Teilergebnisplan	Planung	Planung	Planung	Planung
Ertrags- und Aufwandsarten	Haushaltsjahr	Haushaltsjahr	Haushaltsjahr	Haushaltsjahr
	2018	2019	2020	2021
1 Steuern und ähnliche Abgaben	0	0	0	0
2 + Zuwendungen und allgemeine Umlagen	0	0	0	0
3 + Sonstige Transfererträge	0	0	0	0
4 + Öffentlich-rechtliche Leistungsentgelte	0	0	0	0
5 + Privatrechtliche Leistungsentgelte	0	0	0	0
6 + Kostenerstattungen und Kostenumlagen	23.100	23.100	23.100	23.100
7 + Sonstige ordentliche Erträge	0	0	0	0
8 + Aktivierte Eigenleistungen	0	0	0	0
9 +/- Bestandsveränderungen	0	0	0	0
10 = Ordentliche Erträge	23.100	23.100	23.100	23.100
11 - Personalaufwendungen	13.406	13.540	13.676	13.812
12 - Versorgungsaufwendungen	0	0	0	0
13 - Aufwendungen für Sach- und Dienstleistungen	228.400	228.400	228.400	228.400
14 - Bilanzielle Abschreibungen	0	0	0	0
15 - Transferaufwendungen	0	0	0	0
16 - Sonstige ordentliche Aufwendungen	18.750	18.750	18.750	18.750
17 = Ordentliche Aufwendungen	260.556	260.690	260.826	260.962
18 = Ergebnis der laufenden Verwaltungstätigkeit	-237.456	-237.590	-237.726	-237.862
19 + Finanzerträge	0	0	0	0
20 - Zinsen und ähnliche Aufwendungen	0	0	0	0
21 = Finanzergebnis	0	0	0	0
22 = Ordentliches Ergebnis	-237.456	-237.590	-237.726	-237.862
23 + Außerordentliche Erträge	0	0	0	0
24 - Außerordentliche Aufwendungen	0	0	0	0
25 = Außerordentliches Ergebnis	0	0	0	0
26 = Ergebnis - vor Berücksichtigung der internen Leistungsbeziehungen -	-237.456	-237.590	-237.726	-237.862
27 + Erträge aus internen Leistungsbeziehungen	0	0	0	0
28 - Aufwendungen aus internen Leistungsbeziehungen	0	0	0	0
29 = Ergebnis	-237.456	-237.590	-237.726	-237.862

Teilfinanzplan - Zahlungsübersicht
Ein- und Auszahlungsarten

Doppischer Produktplan 2014

Produktbereich	01	Innere Verwaltung	verantwortlich:	Rechnungsprüfung der Kreisverwaltung
Produktgruppe	01.01	Verwaltungssteuerung und Service	zuständig:	Anordnungsberechtigt: FB 3
Produkt	01.01.06	Rechnungsprüfung	Rechtsbindung:	

Teilfinanzplan - Zahlungsübersicht

Ein- und Auszahlungsarten

	Planung Haushaltsjahr 2018	Planung Haushaltsjahr 2019	Planung Haushaltsjahr 2020	Planung Haushaltsjahr 2021
Investitionstätigkeit				
Einzahlungen				
18 aus Zuwendungen für Investitionsmaßnahmen	0	0	0	0
19 aus der Veräußerung von Sachanlagen	0	0	0	0
20 aus der Veräußerung von Finanzanlagen	0	0	0	0
21 aus Beiträgen u.ä. Entgelten	0	0	0	0
22 Sonstige Investitionseinzahlungen	0	0	0	0
23 = Summe der invest. Einzahlungen	0	0	0	0
Auszahlungen				
24 für den Erwerb von Grundstücken und Gebäuden	0	0	0	0
25 für Baumaßnahmen	0	0	0	0
26 für den Erwerb von beweglichem Anlagevermögen	0	0	0	0
27 für den Erwerb von Finanzanlagen	0	0	0	0
28 von aktivierbaren Zuwendungen	0	0	0	0
29 Sonstige Investitionsauszahlungen	0	0	0	0
30 = Summe (invest. Auszahlungen)	0	0	0	0
31 = Saldo der Investitionstätigkeit (Einzahlungen ./ Auszahlungen)	0	0	0	0

Stadt Schwelm

Doppischer Produktplan 2014			
Produktbereich	01	Innere Verwaltung	Verantwortlich: Rechnungsprüfung
Produktgruppe	01.01	Verwaltungssteuerung und Service	der Kreisverwaltung
Produkt	01.01.06	Rechnungsprüfung	Rechtsbindung:

Teilergebnisplan

Zu 6)

23.100 € Erstattungsanspruch gegenüber dem Ennepe-Ruhr-(EN)-Kreis im Zusammenhang mit den Zuführungen zur Pensions- u. Beihilfenrückstellung für einen Mitarbeiter der örtlichen Rechnungsprüfung.
Grundlage ist die öffentlich-rechtlichen Vereinbarung vom 18.12.2009/14.01.2010.
Siehe hierzu auch Erläuterungen zu Position 13. 12.100 €

Die Technischen Betriebe Schwelm -Anstalt öffentlichen Rechts-(TBS) erstatten der Stadt Schwelm Aufwendungen, die für die Durchführung technischer Prüfungen durch die Rechnungsprüfung des EN-Kreises entstanden sind. Neukalkulation des Ansatzes auf Basis der vorläufigen Rechnungsergebnisse 2011/2012: 11.000 €

Zu 13)

228.400 € Erstattungen für Aufwendungen für die Wahrnehmung der örtlichen Rechnungsprüfung durch die Rechnungsprüfung des EN-Kreises auf Grundlage der öffentlich –rechtlichen Vereinbarung vom 18.02.2009/14.01.2010. Anpassung des Haushaltsansatzes unter Berücksichtigung des aktuellen KGST-Berichts "Kosten eines Arbeitsplatzes Stand 2012/2013": 218.400 €

Aufwendungen für die externe Prüfungsunterstützung der Jahresabschlüsse bzw. sonstige Beratungsleistungen 10.000 €

Zu 16)

18.750 € Aufwendungen für die überörtlichen Prüfungen der Jahresabschlüsse und der Konzernbilanz durch die Gemeindeprüfungsanstalt (GPA).

Stadt Schwelm

Doppischer Produktplan 2014

Produktbereich	01	Innere Verwaltung	verantwortlich: Herr Tolksdorf
Produktgruppe	01.01	Verwaltungssteuerung und Service	
Produkt	01.01.07	Zentraler Service	Rechtsbindung:

Beschreibung

Der Zentrale Service nimmt als interner Dienstleister Aufgaben innerhalb der Verwaltung wahr. Das Produkt umfasst Dienstleistungen, die für andere Fachbereiche oder externe Kunden erbracht werden.

Es handelt sich um folgende Leistungen:

1. Beschaffung von Sachmitteln (Büromaschinen, Kopiergeräte, Büroartikel usw.)
2. Lagerung und Ausgabe von Büromaterial und sonstigen Sachmitteln
3. Beschaffung und Verwaltung von Fachliteratur
4. Bereitstellung von Multifunktionsgeräten für Printausgaben für die Gesamtverwaltung und Schulen durch Installation und Betrieb von Etagengeräten
5. Hausdruckerei - u. a. Printmedienerstellung mit Vor- und Nacharbeitung, Abwicklung von Kopieraufträgen, Buchbindearbeiten
6. Fuhrpark – Bereitstellung von Dienst-PKW, Einsatzplanung und Instandhaltung, Beschaffung neuer Fahrzeuge
7. Telefonzentrale - ständige Besetzung der Zentrale und Abwicklung des gesamten Telefonverkehrs der Stadtverwaltung
8. Bearbeitung des gesamten Brief- und Paketverkehrs der Verwaltung sowie der internen Verteilung über Botendienste
9. Hausdienste - Vor- und Nachbereitung von Sitzungen / Besprechungen inkl. Medienbereitstellung; Mitarbeit bei repräsentativen Veranstaltungen)
10. Vertragsmanagement (Hard- und Softwareverträge, Telefonanlagen und -leitungen, Mobiltelefone)
11. Vergabe von Reparaturaufträgen im Bereich der technischen Büroausstattung
12. Vorschlagswesen
13. interne Kostenverrechnung der Ausgaben

Auftrag

Sicherstellung des Dienstbetriebes

Zielgruppe

alle Fachbereiche der Verwaltung, Schulen, Technische Betriebe Schwelm, GSWS

Ziele

Wirtschaftliche und kundenorientierte Abwicklung der angeforderten Leistungen; sach- und termingerechte Erfüllung der Aufträge;

Grundinformationen / Kennzahlen	HH-Jahr 2010	HH-Jahr 2011	HH-Jahr 2012	HH-Jahr 2013	HH-Jahr 2014
Anzahl der Vollzeitstellen gesamt	5,80	5,80	5,80	5,80	5,50
davon Beschäftigte	5,50	5,50	5,50	5,50	5,25
davon Beamte	0,30	0,30	0,30	0,30	0,25

Erläuterungen

Doppischer Produktplan 2014

Produktbereich	01	Innere Verwaltung	verantwortlich:	Hr. Tolksdorf
Produktgruppe	01.01	Verwaltungssteuerung und Service	Rechtsbindung:	
Produkt	01.01.07	Zentraler Service		

<u>Teilergebnisplan</u>	Ergebnis des Vorvorjahres 2012	Ansatz des Vorjahres 2013	Ansatz Haushaltsjahr 2014	Planung Haushaltsjahr 2015	Planung Haushaltsjahr 2016	Planung Haushaltsjahr 2017
Ertrags- und Aufwandsarten						
1 Steuern und ähnliche Abgaben	0	0	0	0	0	0
2 + Zuwendungen und allgemeine Umlagen	0	2.700	2.700	2.700	2.700	2.700
3 + Sonstige Transfererträge	0	0	0	0	0	0
4 + Öffentlich-rechtliche Leistungsentgelte	0	0	0	0	0	0
5 + Privatrechtliche Leistungsentgelte	0	400	400	400	400	400
6 + Kostenerstattungen und Kostenumlagen	0	73.600	73.600	53.600	53.600	53.600
7 + Sonstige ordentliche Erträge	0	2.100	2.100	2.100	2.100	2.100
8 + Aktivierte Eigenleistungen	0	0	0	0	0	0
9 +/- Bestandsveränderungen	0	0	0	0	0	0
10 = Ordentliche Erträge	0	78.800	78.800	58.800	58.800	58.800
11 - Personalaufwendungen	0	269.678	267.129	197.305	133.973	135.305
12 - Versorgungsaufwendungen	0	0	0	0	0	0
13 - Aufwendungen für Sach- und Dienstleistungen	0	73.900	81.200	81.200	81.200	76.200
14 - Bilanzielle Abschreibungen	0	8.300	8.300	8.300	8.300	8.300
15 - Transferaufwendungen	0	0	0	0	0	0
16 - Sonstige ordentliche Aufwendungen	0	349.300	342.750	335.750	330.750	330.750
17 = Ordentliche Aufwendungen	0	701.178	699.379	622.555	554.223	550.555
18 = Ergebnis der laufenden Verwaltungstätigkeit	0	-622.378	-620.579	-563.755	-495.423	-491.755
19 + Finanzerträge	0	0	0	0	0	0
20 - Zinsen und ähnliche Aufwendungen	0	0	0	0	0	0
21 = Finanzergebnis	0	0	0	0	0	0
22 = Ordentliches Ergebnis	0	-622.378	-620.579	-563.755	-495.423	-491.755
23 + Außerordentliche Erträge	0	0	0	0	0	0
24 - Außerordentliche Aufwendungen	0	0	0	0	0	0
25 = Außerordentliches Ergebnis	0	0	0	0	0	0
26 = Ergebnis - vor Berücksichtigung der internen Leistungsbeziehungen -	0	-622.378	-620.579	-563.755	-495.423	-491.755
27 + Erträge aus internen Leistungsbeziehungen	0	652.000	657.000	657.000	657.000	657.000
28 - Aufwendungen aus internen Leistungsbeziehungen	0	34.700	39.400	39.400	39.400	39.400
29 = Ergebnis	0	-5.078	-2.979	53.845	122.177	125.845

<u>Teilfinanzplan - Zahlungsübersicht</u>	Ergebnis des Vorvorjahres 2012	Ansatz des Vorjahres 2013	Ansatz Haushaltsjahr 2014	Verpflichtungsermächtigung 2014	Planung Haushaltsjahr 2015	Planung Haushaltsjahr 2016	Planung Haushaltsjahr 2017
Ein- und Auszahlungsarten							

Doppischer Produktplan 2014

Produktbereich	01	Innere Verwaltung	verantwortlich:	Hr. Tolksdorf
Produktgruppe	01.01	Verwaltungssteuerung und Service	Rechtsbindung:	
Produkt	01.01.07	Zentraler Service		

<u>Teilfinanzplan - Zahlungsübersicht</u> Ein- und Auszahlungsarten	Ergebnis des Vorvorjahres 2012	Ansatz des Vorjahres 2013	Ansatz Haushaltsjahr 2014	Verpflichtungser mächtigung 2014	Planung Haushaltsjahr 2015	Planung Haushaltsjahr 2016	Planung Haushaltsjahr 2017
Investitionstätigkeit							
Einzahlungen							
18 aus Zuwendungen für Investitionsmaßnahmen	0	0	0	0	0	0	0
19 aus der Veräußerung von Sachanlagen	0	0	0	0	0	0	0
20 aus der Veräußerung von Finanzanlagen	0	0	0	0	0	0	0
21 aus Beiträgen u.ä. Entgelten	0	0	0	0	0	0	0
22 Sonstige Investitionseinzahlungen	0	0	0	0	0	0	0
23 = Summe der invest. Einzahlungen	0	0	0	0	0	0	0
Auszahlungen							
24 für den Erwerb von Grundstücken und Gebäuden	0	0	0	0	0	0	0
25 für Baumaßnahmen	0	0	0	0	0	0	0
26 für den Erwerb von beweglichem Anlagevermögen	0	10.250	47.300	0	10.250	10.250	10.250
27 für den Erwerb von Finanzanlagen	0	0	0	0	0	0	0
28 von aktivierbaren Zuwendungen	0	0	0	0	0	0	0
29 Sonstige Investitionsauszahlungen	0	0	0	0	0	0	0
30 = Summe (invest. Auszahlungen)	0	10.250	47.300	0	10.250	10.250	10.250
31 = Saldo der Investitionstätigkeit (Einzahlungen ./ Auszahlungen)	0	-10.250	-47.300	0	-10.250	-10.250	-10.250

<u>Teilfinanzplan-Planung einzelner Investitionsmaßnahmen</u> Investitionsmaßnahmen oberhalb der Wertgrenze	Ergebnis des Vorvorjahres 2012	Ansatz des Vorjahres 2013	Ansatz Haushaltsjahr 2014	Verpflichtungser mächtigung 2014	Planung Haushaltsjahr 2015	Planung Haushaltsjahr 2016	Planung Haushaltsjahr 2017	Bisher bereitgestellt	Gesamt Ein-/ Auszahlungen
101 Ausstattungsgegenstände Schulsozialarbeit									
12 Saldo (Einzahlungen ./ Auszahlungen)	0	0	0	0	0	0	0	0	0
200 Veräußerung von beweglichen Vermögensgegenständen									
12 Saldo (Einzahlungen ./ Auszahlungen)	0	0	0	0	0	0	0	0	0

<u>Teilfinanzplan - Planung Investitionsmaßnahmen</u> Investitionsmaßnahmen unterhalb der Wertgrenze	Ergebnis des Vorvorjahres 2012	Ansatz des Vorjahres 2013	Ansatz Haushaltsjahr 2014	Verpflichtungser mächtigung 2014	Planung Haushaltsjahr 2015	Planung Haushaltsjahr 2016	Planung Haushaltsjahr 2017	Bisher bereitgestellt	Gesamt Ein-/ Auszahlungen

Doppischer Produktplan 2014

Produktbereich	01	Innere Verwaltung	verantwortlich: Hr. Tolksdorf
Produktgruppe	01.01	Verwaltungssteuerung und Service	
Produkt	01.01.07	Zentraler Service	Rechtsbindung:

<u>Teilfinanzplan - Planung Investitionsmaßnahmen</u> Investitionsmaßnahmen unterhalb der Wertgrenze	Ergebnis des Vorvorjahres 2012	Ansatz des Vorjahres 2013	Ansatz Haushaltsjahr 2014	Verpflichtungser mächtigung 2014	Planung Haushaltsjahr 2015	Planung Haushaltsjahr 2016	Planung Haushaltsjahr 2017	Bisher bereitgestellt	Gesamt Ein-/ Auszahlungen
5 Summe der investiven Einzahlungen	0	0	0	0	0	0	0	0	0
6 Summe der investiven Auszahlungen	0	10.250	47.300	0	10.250	10.250	10.250	10.250	108.800
7 Saldo (Einzahlungen ./.. Auszahlungen)	0	-10.250	-47.300	0	-10.250	-10.250	-10.250	-10.250	-108.800

Doppischer Produktplan 2014

Produktbereich	01	Innere Verwaltung	verantwortlich:	Hr. Tolksdorf
Produktgruppe	01.01	Verwaltungssteuerung und Service		
Produkt	01.01.07	Zentraler Service	Rechtsbindung:	

<u>Teilergebnisplan</u>	Planung	Planung	Planung	Planung
Ertrags- und Aufwandsarten	Haushaltsjahr	Haushaltsjahr	Haushaltsjahr	Haushaltsjahr
	2018	2019	2020	2021
1 Steuern und ähnliche Abgaben	0	0	0	0
2 + Zuwendungen und allgemeine Umlagen	2.700	2.700	2.700	2.700
3 + Sonstige Transfererträge	0	0	0	0
4 + Öffentlich-rechtliche Leistungsentgelte	0	0	0	0
5 + Privatrechtliche Leistungsentgelte	400	400	400	400
6 + Kostenerstattungen und Kostenumlagen	53.600	53.600	53.600	53.600
7 + Sonstige ordentliche Erträge	2.100	2.100	2.100	2.100
8 + Aktivierte Eigenleistungen	0	0	0	0
9 +/- Bestandsveränderungen	0	0	0	0
10 = Ordentliche Erträge	58.800	58.800	58.800	58.800
11 - Personalaufwendungen	136.651	138.010	113.256	113.946
12 - Versorgungsaufwendungen	0	0	0	0
13 - Aufwendungen für Sach- und Dienstleistungen	76.200	76.200	76.200	76.200
14 - Bilanzielle Abschreibungen	8.300	8.300	8.300	8.300
15 - Transferaufwendungen	0	0	0	0
16 - Sonstige ordentliche Aufwendungen	330.750	330.750	330.750	330.750
17 = Ordentliche Aufwendungen	551.901	553.260	528.506	529.196
18 = Ergebnis der laufenden Verwaltungstätigkeit	-493.101	-494.460	-469.706	-470.396
19 + Finanzerträge	0	0	0	0
20 - Zinsen und ähnliche Aufwendungen	0	0	0	0
21 = Finanzergebnis	0	0	0	0
22 = Ordentliches Ergebnis	-493.101	-494.460	-469.706	-470.396
23 + Außerordentliche Erträge	0	0	0	0
24 - Außerordentliche Aufwendungen	0	0	0	0
25 = Außerordentliches Ergebnis	0	0	0	0
26 = Ergebnis - vor Berücksichtigung der internen Leistungsbeziehungen -	-493.101	-494.460	-469.706	-470.396
27 + Erträge aus internen Leistungsbeziehungen	657.000	657.000	657.000	657.000
28 - Aufwendungen aus internen Leistungsbeziehungen	39.400	39.400	39.400	39.400
29 = Ergebnis	124.499	123.140	147.894	147.204
<u>Teilfinanzplan - Zahlungsübersicht</u>	Planung	Planung	Planung	Planung
Ein- und Auszahlungsarten	Haushaltsjahr	Haushaltsjahr	Haushaltsjahr	Haushaltsjahr
	2018	2019	2020	2021

Doppischer Produktplan 2014

Produktbereich	01	Innere Verwaltung	verantwortlich:	Hr. Tolksdorf
Produktgruppe	01.01	Verwaltungssteuerung und Service	Rechtsbindung:	
Produkt	01.01.07	Zentraler Service		

<u>Teilfinanzplan - Zahlungsübersicht</u> Ein- und Auszahlungsarten	Planung Haushaltsjahr 2018	Planung Haushaltsjahr 2019	Planung Haushaltsjahr 2020	Planung Haushaltsjahr 2021
Investitionstätigkeit				
Einzahlungen				
18 aus Zuwendungen für Investitionsmaßnahmen	0	0	0	0
19 aus der Veräußerung von Sachanlagen	0	0	0	0
20 aus der Veräußerung von Finanzanlagen	0	0	0	0
21 aus Beiträgen u.ä. Entgelten	0	0	0	0
22 Sonstige Investitionseinzahlungen	0	0	0	0
23 = Summe der invest. Einzahlungen	0	0	0	0
Auszahlungen				
24 für den Erwerb von Grundstücken und Gebäuden	0	0	0	0
25 für Baumaßnahmen	0	0	0	0
26 für den Erwerb von beweglichem Anlagevermögen	10.250	10.250	10.250	10.250
27 für den Erwerb von Finanzanlagen	0	0	0	0
28 von aktivierbaren Zuwendungen	0	0	0	0
29 Sonstige Investitionsauszahlungen	0	0	0	0
30 = Summe (invest. Auszahlungen)	10.250	10.250	10.250	10.250
31 = Saldo der Investitionstätigkeit (Einzahlungen ./ Auszahlungen)	-10.250	-10.250	-10.250	-10.250

<u>Teilfinanzplan-Planung einzelner Investitionsmaßnahmen</u> Investitionsmaßnahmen oberhalb der Wertgrenze	Planung Haushaltsjahr 2018	Planung Haushaltsjahr 2019	Planung Haushaltsjahr 2020	Planung Haushaltsjahr 2021	Bisher bereitgestellt	Gesamt Ein-/Auszahlung en
101 Ausstattungsgegenstände Schulsozialarbeit						
12 Saldo (Einzahlungen ./ Auszahlungen)	0	0	0	0	0	0
200 Veräußerung von beweglichen Vermögensgegenständen						
12 Saldo (Einzahlungen ./ Auszahlungen)	0	0	0	0	0	0

<u>Teilfinanzplan - Planung Investitionsmaßnahmen</u> Investitionsmaßnahmen unterhalb der Wertgrenze	Planung Haushaltsjahr 2018	Planung Haushaltsjahr 2019	Planung Haushaltsjahr 2020	Planung Haushaltsjahr 2021	Bisher bereitgestellt	Gesamt Ein-/Auszahlung en
5 Summe der investiven Einzahlungen	0	0	0	0	0	0
6 Summe der investiven Auszahlungen	10.250	10.250	10.250	10.250	10.250	139.550

Doppischer Produktplan 2014

Produktbereich	01	Innere Verwaltung	verantwortlich: Hr. Tolksdorf
Produktgruppe	01.01	Verwaltungssteuerung und Service	
Produkt	01.01.07	Zentraler Service	Rechtsbindung:

<u>Teilfinanzplan - Planung Investitionsmaßnahmen</u>	Planung	Planung	Planung	Planung	Bisher	Gesamt
Investitionsmaßnahmen unterhalb der Wertgrenze	Haushaltsjahr 2018	Haushaltsjahr 2019	Haushaltsjahr 2020	Haushaltsjahr 2021	bereitgestellt	Ein-/Auszahlung en
7 Saldo (Einzahlungen ./.. Auszahlungen)	-10.250	-10.250	-10.250	-10.250	-10.250	-139.550

Stadt Schwelm

Doppischer Produktplan 2014

Produktbereich	01	Innere Verwaltung	verantwortlich: Hr. Tolksdorf
Produktgruppe	01.01	Verwaltungssteuerung und Service	
Produkt	01.01.07	Zentraler Service	Rechtsbindung:

Teilergebnisplan

Zu 6)

73.600 €	Das Jobcenter ging ab dem 01.01.2013 auf den Ennepe-Ruhr-Kreis über, es werden Kosten für Vervielfältigungen (5.000€), sowie für Datenleitungen und Fernsprechgebühren (15.000€) erstattet.	20.000 €
	Die Kostenerstattungen der TBS gliedern sich in Portokosten, Kosten für Druckaufträge, Vervielfältigungen, Datenleitungen sowie Verwaltungskostenbeiträge. Es ergibt sich der Planungsansatz von	52.800€
	Erträge aus Kostenerstattungen, -umlagen von privaten Unternehmen	800 €

Zu 13)

81.200 €	Haltung von Fahrzeugen Jahreskosten für:	
	• Treibstoffe	55.700 €
	• Unterhaltung	4.850 €
	Unterhaltung des sonstigen beweglichen Vermögens	
	Service TK-Anlage Verwaltung	11.474,40 €
	Service TK-Anlage Gymnasium	1.825,56 €
	Service TK-Anlage TBS	2.476,60 €
	Service TK-Anlage Jugendzentrum	446,84 €
	Unterhaltung TK-Anlage (inkl. Ersatzbeschaffungen unter 60€)	1.000,00 €
	Unterhaltung Druckerei + Post	850,00 €
	Unterhaltung Develop Kopiergeräte	500,00 €
	Unterhaltung AP (Ersatzbeschaff. U. Reparaturen)	500,00 €
	Service TK-Anlage Feuerwehr	<u>750,00 €</u>
	Ansatz 2014 gerundet:	19.750,00 €

Zu 16)

342.750 €	Aufwendungen für sonstige Sachleistungen	900 €
	Sonstige Personal- u. Versorgungsaufwendungen	700 €
	Andere sonstige Personal- und Versorgungsaufwendungen	1.000 €
	Jahresbedarf für Vervielfältigungen; Vertragslaufzeit mit der Fachfirma 01.02.2008 – 31.01.2015.	70.000 €
	Jahresbedarf für Fernsprechgebühren, Aufwendungen für Datenleitungen, GEZ-Gebühren, Handy-Gebühren.	88.600 €

Teilergebnisplan

Zu 16) - Fortsetzung

Jahresbedarf für Portogebühren, Gebühren für Postzustellungsurkunden, Aufwendungen f. d. Paketbeförderung.	85.100 €
Jahresbedarf für Papier- und Tonerbeschaffung, für diverse Büroartikel sowie für Vordrucke.	61.000 €
Jahresbedarf für sonstige Geschäftsaufwendungen:	
1. Eintragung in „Das Örtliche“:	2.300 €
2. Ergänzungslieferungen und Abo's:	32.050 €
3. Aktenvernichtung:	2.000 €

Teilfinanzplan

Zu 26)

47.300 €	Erwerb von Vermögensgegenständen > 410 € (Ersatzbeschaffung TK-Anlagen in städtischen Grundschulen und Feuerwehr)	29.900 €
	Erwerb von Vermögensgegenständen < 410 €	1.850 €
	Ersatzbeschaffung eines Hausmeisterfahrzeuges	15.000 €

Stadt Schwelm

Doppischer Produktplan 2014

Produktbereich	01	Innere Verwaltung	verantwortlich: Herr Tolksdorf
Produktgruppe	01.01	Verwaltungssteuerung und Service	
Produkt	01.01.08	Technikunterstützte Informationsverarbeitung	Rechtsbindung:

Beschreibung

Das Produkt umfasst interne Leistungen für alle Fachbereiche und den Rat sowie für die Technischen Betriebe Schwelm im Bereich der Informations- und Telekommunikationstechnik (ITK).

1. Telekommunikation – Betrieb und Betreuung sämtlicher Telefonanlagen einschl. Schulen
2. Rechenzentrum – Planung und Sicherstellung des Betriebes, Wartung der Hardware, Pflege der Software insbesondere ständige Aktualisierung der Betriebssysteme
3. Netzwerkadministration – Planung, Beschaffung, Konfiguration und Überwachung des Netzwerkes mit über 20 Standorten
4. IT-Sicherheit – Umsetzung Sicherheitskonzept u. a. durch Viren- und Spamschutz, Schutz vor Datenverlust durch Sicherungsverfahren
5. Betrieb und Bereitstellung von ca. 500 PC-Arbeitsplätzen
6. Betrieb eines User-Help-Desk zur Betreuung der Anwender
7. Verfahrens- und Programmbetreuung durch Installation, Konfiguration und Updates u. a. für über 100 Fachverfahren
8. Bereitstellung und Betrieb der Internetplattform einschl. Online-Diensten
9. Beratung der Kunden in informationstechnischen Fragen

Auftrag

Sicherstellung des Dienstbetriebes

Zielgruppe

alle Fachbereiche der Verwaltung, Mandatsträger, Schulen, Technische Betrieb Schwelm

Ziele

Wirtschaftliche und kundenorientierte Abwicklung der angeforderten Leistungen; sach- und termingerechte Erfüllung der Aufträge; Optimierung von Arbeitsprozessen

Grundinformationen / Kennzahlen	HH-Jahr 2010	HH-Jahr 2011	HH-Jahr 2012	HH-Jahr 2013	HH-Jahr 2014
Kosten pro PC-Arbeitsplatz	ca. 2.200,00 €	ca. 2.150,00 €	ca. 2.150,00 €	ca. 2.050,00 €	ca. 2.050,00 €
Anzahl der Vollzeitstellen gesamt	7,10	7,10	8,10	8,10	8,25
davon Beschäftigte	6,30	6,30	6,30	6,30	6,30
davon Beamte	0,80	0,80	1,80	1,80	1,95

Erläuterungen

Fortführung Projekte aus Vorjahren: Fachbereich 2 - Einführung eines Facility Managementsystems

Fachbereich 2 /STEB - Einführung eines CAD-Verfahrens u. a. Umstellung von Einzelplatzlösung auf netzbasierende Lösung

Neue Projekte: Einführung eines neuen Softwareverfahren im Ordnungsbereich zur Optimierung von Arbeitsabläufen, Systemerweiterungen und -anpassungen

Office Versionswechsel, Ausstattung Informatikräume Schulen

Doppischer Produktplan 2014

Produktbereich	01	Innere Verwaltung	verantwortlich:	Hr. Tolksdorf
Produktgruppe	01.01	Verwaltungssteuerung und Service	Rechtsbindung:	
Produkt	01.01.08	Technikunterstützte Informationsverarbeitung		

<u>Teilergebnisplan</u>	Ergebnis des Vorvorjahres 2012	Ansatz des Vorjahres 2013	Ansatz Haushaltsjahr 2014	Planung Haushaltsjahr 2015	Planung Haushaltsjahr 2016	Planung Haushaltsjahr 2017
Ertrags- und Aufwandsarten						
1 Steuern und ähnliche Abgaben	0	0	0	0	0	0
2 + Zuwendungen und allgemeine Umlagen	0	157.000	119.900	84.700	47.800	47.300
3 + Sonstige Transfererträge	0	0	0	0	0	0
4 + Öffentlich-rechtliche Leistungsentgelte	0	0	0	0	0	0
5 + Privatrechtliche Leistungsentgelte	0	200	200	200	200	200
6 + Kostenerstattungen und Kostenumlagen	0	84.950	75.000	75.000	75.000	75.000
7 + Sonstige ordentliche Erträge	0	300	300	300	300	300
8 + Aktivierte Eigenleistungen	0	0	0	0	0	0
9 +/- Bestandsveränderungen	0	0	0	0	0	0
10 = Ordentliche Erträge	0	242.450	195.400	160.200	123.300	122.800
11 - Personalaufwendungen	0	549.620	568.870	549.264	554.711	560.212
12 - Versorgungsaufwendungen	0	0	0	0	0	0
13 - Aufwendungen für Sach- und Dienstleistungen	0	119.750	125.750	125.750	125.750	125.750
14 - Bilanzielle Abschreibungen	0	157.000	119.900	84.700	47.800	47.300
15 - Transferaufwendungen	0	0	0	0	0	0
16 - Sonstige ordentliche Aufwendungen	0	273.500	288.500	288.500	288.500	288.500
17 = Ordentliche Aufwendungen	0	1.099.870	1.103.020	1.048.214	1.016.761	1.021.762
18 = Ergebnis der laufenden Verwaltungstätigkeit	0	-857.420	-907.620	-888.014	-893.461	-898.962
19 + Finanzerträge	0	0	0	0	0	0
20 - Zinsen und ähnliche Aufwendungen	0	0	0	0	0	0
21 = Finanzergebnis	0	0	0	0	0	0
22 = Ordentliches Ergebnis	0	-857.420	-907.620	-888.014	-893.461	-898.962
23 + Außerordentliche Erträge	0	0	0	0	0	0
24 - Außerordentliche Aufwendungen	0	0	0	0	0	0
25 = Außerordentliches Ergebnis	0	0	0	0	0	0
26 = Ergebnis - vor Berücksichtigung der internen Leistungsbeziehungen -	0	-857.420	-907.620	-888.014	-893.461	-898.962
27 + Erträge aus internen Leistungsbeziehungen	0	934.500	964.000	964.000	964.000	964.000
28 - Aufwendungen aus internen Leistungsbeziehungen	0	62.600	65.900	65.900	65.900	65.900
29 = Ergebnis	0	14.480	-9.520	10.086	4.639	-862

<u>Teilfinanzplan - Zahlungsübersicht</u>	Ergebnis des Vorvorjahres 2012	Ansatz des Vorjahres 2013	Ansatz Haushaltsjahr 2014	Verpflichtungsermächtigung 2014	Planung Haushaltsjahr 2015	Planung Haushaltsjahr 2016	Planung Haushaltsjahr 2017
Ein- und Auszahlungsarten							

Doppischer Produktplan 2014

Produktbereich	01	Innere Verwaltung	verantwortlich:	Hr. Tolksdorf
Produktgruppe	01.01	Verwaltungssteuerung und Service	Rechtsbindung:	
Produkt	01.01.08	Technikunterstützte Informationsverarbeitung		

<u>Teilfinanzplan - Zahlungsübersicht</u>	Ergebnis des	Ansatz des	Ansatz	Verpflichtungser	Planung	Planung	Planung
Ein- und Auszahlungsarten	Vorvorjahres	Vorjahres 2013	Haushaltsjahr	mächtigung 2014	Haushaltsjahr	Haushaltsjahr	Haushaltsjahr
	2012		2014		2015	2016	2017
Investitionstätigkeit							
Einzahlungen							
18 aus Zuwendungen für Investitionsmaßnahmen	0	500	500	0	500	500	500
19 aus der Veräußerung von Sachanlagen	0	0	0	0	0	0	0
20 aus der Veräußerung von Finanzanlagen	0	0	0	0	0	0	0
21 aus Beiträgen u.ä. Entgelten	0	0	0	0	0	0	0
22 Sonstige Investitionseinzahlungen	0	0	0	0	0	0	0
23 = Summe der invest. Einzahlungen	0	500	500	0	500	500	500
Auszahlungen							
24 für den Erwerb von Grundstücken und Gebäuden	0	0	0	0	0	0	0
25 für Baumaßnahmen	0	0	0	0	0	0	0
26 für den Erwerb von beweglichem Anlagevermögen	0	290.550	295.550	0	180.650	180.650	180.650
27 für den Erwerb von Finanzanlagen	0	0	0	0	0	0	0
28 von aktivierbaren Zuwendungen	0	0	0	0	0	0	0
29 Sonstige Investitionsauszahlungen	0	0	0	0	0	0	0
30 = Summe (invest. Auszahlungen)	0	290.550	295.550	0	180.650	180.650	180.650
31 = Saldo der Investitionstätigkeit (Einzahlungen ./ Auszahlungen)	0	-290.050	-295.050	0	-180.150	-180.150	-180.150

<u>Teilfinanzplan-Planung einzelner Investitionsmaßnahmen</u>	Ergebnis des	Ansatz des	Ansatz	Verpflichtungser	Planung	Planung	Planung	Bisher	Gesamt Ein-/
Investitionsmaßnahmen oberhalb der Wertgrenze	Vorvorjahres	Vorjahres 2013	Haushaltsjahr	mächtigung 2014	Haushaltsjahr	Haushaltsjahr	Haushaltsjahr	bereitgestellt	Auszahlungen
	2012		2014		2015	2016	2017		
6 Beschaffung von Hardware (Zuschuss u.a.)									
8 - Auszahlungen für den Erwerb von beweglichem Anlagevermögen	0	150.000	192.000	0	135.100	135.100	135.100	150.000	1.017.500
12 Saldo (Einzahlungen ./ Auszahlungen)	0	-150.000	-192.000	0	-135.100	-135.100	-135.100	-150.000	-1.017.500
20 Software und Lizenzen über 410,-									
8 - Auszahlungen für den Erwerb von beweglichem Anlagevermögen	0	139.000	102.000	0	44.000	44.000	44.000	139.000	461.000
12 Saldo (Einzahlungen ./ Auszahlungen)	0	-139.000	-102.000	0	-44.000	-44.000	-44.000	-139.000	-461.000
31 behindertenger. Ausstattg. v. Arbeitsplätzen (Ausstattungsgegenst. unter 410 €)									

Doppischer Produktplan 2014

Produktbereich	01	Innere Verwaltung	verantwortlich:	Hr. Tolksdorf
Produktgruppe	01.01	Verwaltungssteuerung und Service		
Produkt	01.01.08	Technikunterstützte Informationsverarbeitung	Rechtsbindung:	

<u>Teilfinanzplan-Planung einzelner Investitionsmaßnahmen</u>	Ergebnis des	Ansatz des	Ansatz	Verpflichtungser	Planung	Planung	Planung	Bisher	Gesamt Ein-/
Investitionsmaßnahmen oberhalb der Wertgrenze	Vorvorjahres	Vorjahres 2013	Haushaltsjahr	mächtigung 2014	Haushaltsjahr	Haushaltsjahr	Haushaltsjahr	bereitgestellt	Auszahlungen
	2012		2014		2015	2016	2017		
12 Saldo (Einzahlungen ./ Auszahlungen)	0	0	0	0	0	0	0	0	0
101 Ausstattungsgegenstände Schulsozialarbeit									
12 Saldo (Einzahlungen ./ Auszahlungen)	0	0	0	0	0	0	0	0	0
150 behindertengerechte Ausstattung von Arbeitsplätzen (Ausstattungsg. über 410 €)									
12 Saldo (Einzahlungen ./ Auszahlungen)	0	0	0	0	0	0	0	0	0
199 Projektabwicklung im Rahmen der Organisationsuntersuchung									
12 Saldo (Einzahlungen ./ Auszahlungen)	0	0	0	0	0	0	0	0	0
200 Veräußerung von beweglichen Vermögensgegenständen									
12 Saldo (Einzahlungen ./ Auszahlungen)	0	0	0	0	0	0	0	0	0
202 Neue Anlagen Grafweg									
12 Saldo (Einzahlungen ./ Auszahlungen)	0	0	0	0	0	0	0	0	0
205 Beschaffung von Hardware (TBS)									
12 Saldo (Einzahlungen ./ Auszahlungen)	0	0	0	0	0	0	0	0	0
220 Beschaffung von Hardware (Personensicherungssystem VGIII)									
12 Saldo (Einzahlungen ./ Auszahlungen)	0	0	0	0	0	0	0	0	0
221 Ergänzung Schulausstattung GS Nordstadt									
12 Saldo (Einzahlungen ./ Auszahlungen)	0	0	0	0	0	0	0	0	0
<u>Teilfinanzplan - Planung Investitionsmaßnahmen</u>	Ergebnis des	Ansatz des	Ansatz	Verpflichtungser	Planung	Planung	Planung	Bisher	Gesamt Ein-/
Investitionsmaßnahmen unterhalb der Wertgrenze	Vorvorjahres	Vorjahres 2013	Haushaltsjahr	mächtigung 2014	Haushaltsjahr	Haushaltsjahr	Haushaltsjahr	bereitgestellt	Auszahlungen
	2012		2014		2015	2016	2017		
5 Summe der investiven Einzahlungen	0	500	500	0	500	500	500	500	3.500
6 Summe der investiven Auszahlungen	0	1.550	1.550	0	1.550	1.550	1.550	1.550	10.850

Doppischer Produktplan 2014										
------------------------------------	--	--	--	--	--	--	--	--	--	--

Produktbereich	01	Innere Verwaltung	verantwortlich: Hr. Tolksdorf
Produktgruppe	01.01	Verwaltungssteuerung und Service	
Produkt	01.01.08	Technikunterstützte Informationsverarbeitung	Rechtsbindung:

<u>Teilfinanzplan - Planung Investitionsmaßnahmen</u> Investitionsmaßnahmen unterhalb der Wertgrenze	Ergebnis des Vorvorjahres 2012	Ansatz des Vorjahres 2013	Ansatz Haushaltsjahr 2014	Verpflichtungser mächtigung 2014	Planung Haushaltsjahr 2015	Planung Haushaltsjahr 2016	Planung Haushaltsjahr 2017	Bisher bereitgestellt	Gesamt Ein-/ Auszahlungen
7 Saldo (Einzahlungen ./.. Auszahlungen)	0	-1.050	-1.050	0	-1.050	-1.050	-1.050	-1.050	-7.350

Doppischer Produktplan 2014

Produktbereich	01	Innere Verwaltung	verantwortlich:	Hr. Tolksdorf
Produktgruppe	01.01	Verwaltungssteuerung und Service		
Produkt	01.01.08	Technikunterstützte Informationsverarbeitung	Rechtsbindung:	

<u>Teilergebnisplan</u>	Planung	Planung	Planung	Planung
Ertrags- und Aufwandsarten	Haushaltsjahr	Haushaltsjahr	Haushaltsjahr	Haushaltsjahr
	2018	2019	2020	2021
1 Steuern und ähnliche Abgaben	0	0	0	0
2 + Zuwendungen und allgemeine Umlagen	47.300	47.300	47.300	47.300
3 + Sonstige Transfererträge	0	0	0	0
4 + Öffentlich-rechtliche Leistungsentgelte	0	0	0	0
5 + Privatrechtliche Leistungsentgelte	200	200	200	200
6 + Kostenerstattungen und Kostenumlagen	75.000	75.000	75.000	75.000
7 + Sonstige ordentliche Erträge	300	300	300	300
8 + Aktivierte Eigenleistungen	0	0	0	0
9 +/- Bestandsveränderungen	0	0	0	0
10 = Ordentliche Erträge	122.800	122.800	122.800	122.800
11 - Personalaufwendungen	565.769	524.019	498.363	503.301
12 - Versorgungsaufwendungen	0	0	0	0
13 - Aufwendungen für Sach- und Dienstleistungen	125.750	125.750	125.750	125.750
14 - Bilanzielle Abschreibungen	47.300	47.300	47.300	47.300
15 - Transferaufwendungen	0	0	0	0
16 - Sonstige ordentliche Aufwendungen	288.500	288.500	288.500	288.500
17 = Ordentliche Aufwendungen	1.027.319	985.569	959.913	964.851
18 = Ergebnis der laufenden Verwaltungstätigkeit	-904.519	-862.769	-837.113	-842.051
19 + Finanzerträge	0	0	0	0
20 - Zinsen und ähnliche Aufwendungen	0	0	0	0
21 = Finanzergebnis	0	0	0	0
22 = Ordentliches Ergebnis	-904.519	-862.769	-837.113	-842.051
23 + Außerordentliche Erträge	0	0	0	0
24 - Außerordentliche Aufwendungen	0	0	0	0
25 = Außerordentliches Ergebnis	0	0	0	0
26 = Ergebnis - vor Berücksichtigung der internen Leistungsbeziehungen -	-904.519	-862.769	-837.113	-842.051
27 + Erträge aus internen Leistungsbeziehungen	964.000	964.000	964.000	964.000
28 - Aufwendungen aus internen Leistungsbeziehungen	65.900	65.900	65.900	65.900
29 = Ergebnis	-6.419	35.331	60.987	56.049
<u>Teilfinanzplan - Zahlungsübersicht</u>	Planung	Planung	Planung	Planung
Ein- und Auszahlungsarten	Haushaltsjahr	Haushaltsjahr	Haushaltsjahr	Haushaltsjahr
	2018	2019	2020	2021

Doppischer Produktplan 2014

Produktbereich	01	Innere Verwaltung	verantwortlich:	Hr. Tolksdorf
Produktgruppe	01.01	Verwaltungssteuerung und Service		
Produkt	01.01.08	Technikunterstützte Informationsverarbeitung	Rechtsbindung:	

Teilfinanzplan - Zahlungsübersicht

Ein- und Auszahlungsarten	Planung Haushaltsjahr 2018	Planung Haushaltsjahr 2019	Planung Haushaltsjahr 2020	Planung Haushaltsjahr 2021
Investitionstätigkeit				
Einzahlungen				
18 aus Zuwendungen für Investitionsmaßnahmen	500	500	500	500
19 aus der Veräußerung von Sachanlagen	0	0	0	0
20 aus der Veräußerung von Finanzanlagen	0	0	0	0
21 aus Beiträgen u.ä. Entgelten	0	0	0	0
22 Sonstige Investitionseinzahlungen	0	0	0	0
23 = Summe der invest. Einzahlungen	500	500	500	500
Auszahlungen				
24 für den Erwerb von Grundstücken und Gebäuden	0	0	0	0
25 für Baumaßnahmen	0	0	0	0
26 für den Erwerb von beweglichem Anlagevermögen	180.650	180.650	180.650	180.650
27 für den Erwerb von Finanzanlagen	0	0	0	0
28 von aktivierbaren Zuwendungen	0	0	0	0
29 Sonstige Investitionsauszahlungen	0	0	0	0
30 = Summe (invest. Auszahlungen)	180.650	180.650	180.650	180.650
31 = Saldo der Investitionstätigkeit (Einzahlungen ./ Auszahlungen)	-180.150	-180.150	-180.150	-180.150

Teilfinanzplan-Planung einzelner Investitionsmaßnahmen

Investitionsmaßnahmen oberhalb der Wertgrenze	Planung Haushaltsjahr 2018	Planung Haushaltsjahr 2019	Planung Haushaltsjahr 2020	Planung Haushaltsjahr 2021	Bisher bereitgestellt	Gesamt Ein-/Auszahlun gen
6 Beschaffung von Hardware (Zuschuss u.a.)						
8 - Auszahlungen für den Erwerb von beweglichem Anlagevermögen	135.100	135.100	135.100	135.100	150.000	1.422.800
12 Saldo (Einzahlungen ./ Auszahlungen)	-135.100	-135.100	-135.100	-135.100	-150.000	-1.422.800
20 Software und Lizenzen über 410,-						
8 - Auszahlungen für den Erwerb von beweglichem Anlagevermögen	44.000	44.000	44.000	44.000	139.000	593.000
12 Saldo (Einzahlungen ./ Auszahlungen)	-44.000	-44.000	-44.000	-44.000	-139.000	-593.000
31 behindertenger. Ausstattg. v. Arbeitsplätzen (Ausstattungsgegenst. unter 410 €)						
12 Saldo (Einzahlungen ./ Auszahlungen)	0	0	0	0	0	0

Doppischer Produktplan 2014

Produktbereich	01	Innere Verwaltung	verantwortlich:	Hr. Tolksdorf
Produktgruppe	01.01	Verwaltungssteuerung und Service		
Produkt	01.01.08	Technikunterstützte Informationsverarbeitung	Rechtsbindung:	

<u>Teilfinanzplan-Planung einzelner Investitionsmaßnahmen</u>	Planung	Planung	Planung	Planung	Bisher	Gesamt
Investitionsmaßnahmen oberhalb der Wertgrenze	Haushaltsjahr	Haushaltsjahr	Haushaltsjahr	Haushaltsjahr	bereitgestellt	Ein-/Auszahlung
	2018	2019	2020	2021		en
101 Ausstattunggegenstände Schulsozialarbeit						
12 Saldo (Einzahlungen ./ Auszahlungen)	0	0	0	0	0	0
150 behindertengerechte Ausstattung von Arbeitsplätzen (Ausstattungsg. über 410 €)						
12 Saldo (Einzahlungen ./ Auszahlungen)	0	0	0	0	0	0
199 Projektentwicklung im Rahmen der Organisationsuntersuchung						
12 Saldo (Einzahlungen ./ Auszahlungen)	0	0	0	0	0	0
200 Veräußerung von beweglichen Vermögensgegenständen						
12 Saldo (Einzahlungen ./ Auszahlungen)	0	0	0	0	0	0
202 Neue Anlagen Grafweg						
12 Saldo (Einzahlungen ./ Auszahlungen)	0	0	0	0	0	0
205 Beschaffung von Hardware (TBS)						
12 Saldo (Einzahlungen ./ Auszahlungen)	0	0	0	0	0	0
220 Beschaffung von Hardware (Personensicherungssystem VGIII)						
12 Saldo (Einzahlungen ./ Auszahlungen)	0	0	0	0	0	0
221 Ergänzung Schulausstattung GS Nordstadt						
12 Saldo (Einzahlungen ./ Auszahlungen)	0	0	0	0	0	0

<u>Teilfinanzplan - Planung Investitionsmaßnahmen</u>	Planung	Planung	Planung	Planung	Bisher	Gesamt
Investitionsmaßnahmen unterhalb der Wertgrenze	Haushaltsjahr	Haushaltsjahr	Haushaltsjahr	Haushaltsjahr	bereitgestellt	Ein-/Auszahlung
	2018	2019	2020	2021		en
5 Summe der investiven Einzahlungen	500	500	500	500	500	5.000
6 Summe der investiven Auszahlungen	1.550	1.550	1.550	1.550	1.550	15.500
7 Saldo (Einzahlungen ./ Auszahlungen)	-1.050	-1.050	-1.050	-1.050	-1.050	-10.500

Stadt Schwelm

Doppischer Produktplan 2014

Produktbereich	01	Innere Verwaltung	verantwortlich: Hr. Tolksdorf
Produktgruppe	01.01	Verwaltungssteuerung und Service	
Produkt	01.01.08	Technikunterstützte Informationsverarbeitung	Rechtsbindung:

<u>Teilergebnisplan</u>	<u>Teilfinanzplan</u>
Zu 2)	Zu 26)
119.900 € Erträge aus der Auflösung von Sonderposten aus Zuwendungen nach dem Stand der „MPS-Anlagenbuchhaltung“.	295.550 € Diverse investive Maßnahmen im IT-Bereich
	Ersatz-/ Neubeschaffung Clientsysteme 85.000 €
	Infrastrukturkomponenten 97.000 €
	Sonstiges <u>10.000 €</u>
	Gesamt: 192.000 €
Zu 6)	Investive Maßnahmen im Software-Bereich zur Aufrechterhaltung des Dienstbetriebs:
75.000 € Kostenerstattung der TBS gliedern sich in Pflege Fachanwendungen, Pflege System, Dienstleistungen, Serviceverträge Hardware sowie Verwaltungskostenbeiträge	1. Fortführende Projekte
	Facility Management FB2 5.000 €
Zu 13)	2. Neue Projekte:
125.750 € Abschluss v. neuen Serviceverträgen (Beschaffung v. mehreren Servern im System- und Schulbereich). 64.750 €	Erweiterung Ratsinformationssystem 10.000 €
Externe Unterstützungen für Umstellungen im Systembereich. 61.000 €	Umstellung Wohngeldverfahren 12.000 €
	ProBaug-Erweiterung Denkmal/Grundstück 10.000 €
	Erweiterung OWIG-Verfahren Digital 5.000 €
	Erweiterung Medienausstattung Kulturbüro/Archiv 5.000 €
	Sonstige Erweiterungen 5.000 €
	Systemsoftware 25.000 €
	Office Lizenzen 15.000 €
	Sonstige Lizenzanpassungen- u. erweiterungen <u>10.000 €</u>
Zu 14)	Gesamt: 102.000 €
119.900 € Abschreibungen nach dem Stand der „MPS-Anlagenbuchhaltung“.	
Zu 16)	Lizenzkosten (Immaterielle Vermögensgegenständen unter 410 €)
288.500€ Sonstige Personal- u. Versorgungsaufwendungen 1.100 €	1.050 €
Schulungsbedarf für div. Fachverfahren (CAD, Gedok etc.) 36.800 €	
Sonstige Geschäftsaufwendungen	Behindertengerechte Arbeitsplatzausstattung
Pflege, Fachanwendungen 193.303,35 €	immaterielle VG < 410 € 500 €
Pflege System 27.212,92 €	
Dienstleistungen 21.491,40 €	
HABIT 4.430,61 €	
Dienstreisen 500,00 €	
Update Schulen 2.000,00 €	
Div. Lizenzen unter 60 € 1.500,00 €	
Nutzungsgebühren Online Datenbanken <u>150,00 €</u>	
Ansatz 2014 gerundet 250.600,00 €	

Stadt Schwelm

Doppischer Produktplan 2014

Produktbereich	01	Innere Verwaltung	verantwortlich: Herr Tolksdorf
Produktgruppe	01.01	Verwaltungssteuerung und Service	
Produkt	01.01.09	Personal- und Organisationsmanagement	Rechtsbindung:

Beschreibung

Personalbetreuung, -entwicklung, -steuerung, -controlling, Organisationsangelegenheiten, Wirtschaftlichkeitsuntersuchungen, Arbeitsuntersuchungen/-sicherheit, Gesundheitsschutz; Beihilfestelle für Schwelm, Ennepetal und Sprockhövel

Auftrag

gesetzliche Pflichtaufgabe, Rechtsgrundlagen: Beamten- und Tarifrecht und Arbeitssicherheitsgesetze

Zielgruppe

Fachbereiche, Mitarbeiter/innen

Ziele

Sicherstellung von verwaltungseinheitlichem Handeln im Personalwesen; Gewährleistung einer pünktlichen und korrekten Bezahlung sämtlicher Bezüge; Sicherstellung einer ordnungsgemäßen Bearbeitung aller Personalangelegenheiten; Sicherstellung einer korrekten zeitnahen Bearbeitung der Beihilfefälle auch im Rahmen der interkommunalen Kooperation; bedarfsgerechte, systematische Fortentwicklung der persönlichen, sozialen, methodischen und medialen Kompetenzen; Optimierung des Organisationsablaufs; Umsetzung der gesetzlichen Arbeitsschutzvorschriften; Förderung von Gesundheit und Wohlbefinden der Beschäftigten; Verringerung des Krankenstandes

Grundinformationen / Kennzahlen	HH-Jahr 2010	HH-Jahr 2011	HH-Jahr 2012	HH-Jahr 2013	HH-Jahr 2014
Anzahl „Personalfälle“	506	506	480	470	470
Anzahl „Kindergeldfälle“	145	145	120	108	108
Anzahl „Beihilfefälle“	625	625	1.430	1450	1450
Anzahl der Versorgungsempfänger	51	51	53	51	51
Anzahl „Ausbildungsfälle“	7	7	13	8	8
Anzahl „Arbeitsunfälle“	25	25	25	25	25
Anzahl der Vollzeitstellen gesamt	6,31	6,31	5,74	7,84	7,13
davon Beschäftigte	3,19	3,19	2,62	3,72	3,51
davon Beamte	3,12	3,12	3,12	4,12	3,62

Erläuterungen:

Erhöhung der Anzahl Beihilfefälle durch Kooperation.

Doppischer Produktplan 2014

Produktbereich	01	Innere Verwaltung	verantwortlich:	Hr. Tolksdorf
Produktgruppe	01.01	Verwaltungssteuerung und Service		
Produkt	01.01.09	Personal- und Organisationsmanagement	Rechtsbindung:	

<u>Teilergebnisplan</u>	Ergebnis des Vorjahres 2012	Ansatz des Vorjahres 2013	Ansatz Haushaltsjahr 2014	Planung Haushaltsjahr 2015	Planung Haushaltsjahr 2016	Planung Haushaltsjahr 2017
Ertrags- und Aufwandsarten						
1 Steuern und ähnliche Abgaben	0	0	0	0	0	0
2 + Zuwendungen und allgemeine Umlagen	0	0	0	0	0	0
3 + Sonstige Transfererträge	0	0	0	0	0	0
4 + Öffentlich-rechtliche Leistungsentgelte	0	0	0	0	0	0
5 + Privatrechtliche Leistungsentgelte	0	0	0	0	0	0
6 + Kostenerstattungen und Kostenumlagen	0	103.700	103.700	103.700	103.700	103.700
7 + Sonstige ordentliche Erträge	0	0	0	0	0	0
8 + Aktivierte Eigenleistungen	0	0	0	0	0	0
9 +/- Bestandsveränderungen	0	0	0	0	0	0
10 = Ordentliche Erträge	0	103.700	103.700	103.700	103.700	103.700
11 - Personalaufwendungen	0	446.763	369.407	343.636	346.975	350.346
12 - Versorgungsaufwendungen	0	0	0	0	0	0
13 - Aufwendungen für Sach- und Dienstleistungen	0	39.750	39.750	39.750	39.750	39.750
14 - Bilanzielle Abschreibungen	0	500	500	500	500	500
15 - Transferaufwendungen	0	0	0	0	0	0
16 - Sonstige ordentliche Aufwendungen	0	5.050	10.650	10.650	10.650	10.650
17 = Ordentliche Aufwendungen	0	492.063	420.307	394.536	397.875	401.246
18 = Ergebnis der laufenden Verwaltungstätigkeit	0	-388.363	-316.607	-290.836	-294.175	-297.546
19 + Finanzerträge	0	0	0	0	0	0
20 - Zinsen und ähnliche Aufwendungen	0	0	0	0	0	0
21 = Finanzergebnis	0	0	0	0	0	0
22 = Ordentliches Ergebnis	0	-388.363	-316.607	-290.836	-294.175	-297.546
23 + Außerordentliche Erträge	0	0	0	0	0	0
24 - Außerordentliche Aufwendungen	0	0	0	0	0	0
25 = Außerordentliches Ergebnis	0	0	0	0	0	0
26 = Ergebnis - vor Berücksichtigung der internen Leistungsbeziehungen -	0	-388.363	-316.607	-290.836	-294.175	-297.546
27 + Erträge aus internen Leistungsbeziehungen	0	0	0	0	0	0
28 - Aufwendungen aus internen Leistungsbeziehungen	0	76.000	77.800	77.800	77.800	77.800
29 = Ergebnis	0	-464.363	-394.407	-368.636	-371.975	-375.346

Doppischer Produktplan 2014

Produktbereich	01	Innere Verwaltung	verantwortlich:	Hr. Tolksdorf
Produktgruppe	01.01	Verwaltungssteuerung und Service	Rechtsbindung:	
Produkt	01.01.09	Personal- und Organisationsmanagement		

<u>Teilfinanzplan - Zahlungsübersicht</u> Ein- und Auszahlungsarten	Ergebnis des Vorvorjahres 2012	Ansatz des Vorjahres 2013	Ansatz Haushaltsjahr 2014	Verpflichtungser mächtigung 2014	Planung Haushaltsjahr 2015	Planung Haushaltsjahr 2016	Planung Haushaltsjahr 2017
Investitionstätigkeit							
Einzahlungen							
18 aus Zuwendungen für Investitionsmaßnahmen	0	0	0	0	0	0	0
19 aus der Veräußerung von Sachanlagen	0	0	0	0	0	0	0
20 aus der Veräußerung von Finanzanlagen	0	0	0	0	0	0	0
21 aus Beiträgen u.ä. Entgelten	0	0	0	0	0	0	0
22 Sonstige Investitionseinzahlungen	0	0	0	0	0	0	0
23 = Summe der invest. Einzahlungen	0	0	0	0	0	0	0
Auszahlungen							
24 für den Erwerb von Grundstücken und Gebäuden	0	0	0	0	0	0	0
25 für Baumaßnahmen	0	0	0	0	0	0	0
26 für den Erwerb von beweglichem Anlagevermögen	0	1.000	1.000	0	1.000	1.000	1.000
27 für den Erwerb von Finanzanlagen	0	0	0	0	0	0	0
28 von aktivierbaren Zuwendungen	0	0	0	0	0	0	0
29 Sonstige Investitionsauszahlungen	0	0	0	0	0	0	0
30 = Summe (invest. Auszahlungen)	0	1.000	1.000	0	1.000	1.000	1.000
31 = Saldo der Investitionstätigkeit (Einzahlungen ./.. Auszahlungen)	0	-1.000	-1.000	0	-1.000	-1.000	-1.000

<u>Teilfinanzplan - Planung Investitionsmaßnahmen</u> Investitionsmaßnahmen unterhalb der Wertgrenze	Ergebnis des Vorvorjahres 2012	Ansatz des Vorjahres 2013	Ansatz Haushaltsjahr 2014	Verpflichtungser mächtigung 2014	Planung Haushaltsjahr 2015	Planung Haushaltsjahr 2016	Planung Haushaltsjahr 2017	Bisher bereitgestellt	Gesamt Ein-/ Auszahlungen
5 Summe der investiven Einzahlungen	0	0	0	0	0	0	0	0	0
6 Summe der investiven Auszahlungen	0	1.000	1.000	0	1.000	1.000	1.000	1.000	7.000
7 Saldo (Einzahlungen ./.. Auszahlungen)	0	-1.000	-1.000	0	-1.000	-1.000	-1.000	-1.000	-7.000

Doppischer Produktplan 2014

Produktbereich	01	Innere Verwaltung	verantwortlich:	Hr. Tolksdorf
Produktgruppe	01.01	Verwaltungssteuerung und Service		
Produkt	01.01.09	Personal- und Organisationsmanagement	Rechtsbindung:	

<u>Teilergebnisplan</u>	Planung	Planung	Planung	Planung
Ertrags- und Aufwandsarten	Haushaltsjahr	Haushaltsjahr	Haushaltsjahr	Haushaltsjahr
	2018	2019	2020	2021
1 Steuern und ähnliche Abgaben	0	0	0	0
2 + Zuwendungen und allgemeine Umlagen	0	0	0	0
3 + Sonstige Transfererträge	0	0	0	0
4 + Öffentlich-rechtliche Leistungsentgelte	0	0	0	0
5 + Privatrechtliche Leistungsentgelte	0	0	0	0
6 + Kostenerstattungen und Kostenumlagen	103.700	103.700	103.700	103.700
7 + Sonstige ordentliche Erträge	0	0	0	0
8 + Aktivierte Eigenleistungen	0	0	0	0
9 +/- Bestandsveränderungen	0	0	0	0
10 = Ordentliche Erträge	103.700	103.700	103.700	103.700
11 - Personalaufwendungen	353.751	357.190	360.664	364.172
12 - Versorgungsaufwendungen	0	0	0	0
13 - Aufwendungen für Sach- und Dienstleistungen	39.750	39.750	39.750	39.750
14 - Bilanzielle Abschreibungen	500	500	500	500
15 - Transferaufwendungen	0	0	0	0
16 - Sonstige ordentliche Aufwendungen	10.650	10.650	10.650	10.650
17 = Ordentliche Aufwendungen	404.651	408.090	411.564	415.072
18 = Ergebnis der laufenden Verwaltungstätigkeit	-300.951	-304.390	-307.864	-311.372
19 + Finanzerträge	0	0	0	0
20 - Zinsen und ähnliche Aufwendungen	0	0	0	0
21 = Finanzergebnis	0	0	0	0
22 = Ordentliches Ergebnis	-300.951	-304.390	-307.864	-311.372
23 + Außerordentliche Erträge	0	0	0	0
24 - Außerordentliche Aufwendungen	0	0	0	0
25 = Außerordentliches Ergebnis	0	0	0	0
26 = Ergebnis - vor Berücksichtigung der internen Leistungsbeziehungen -	-300.951	-304.390	-307.864	-311.372
27 + Erträge aus internen Leistungsbeziehungen	0	0	0	0
28 - Aufwendungen aus internen Leistungsbeziehungen	77.800	77.800	77.800	77.800
29 = Ergebnis	-378.751	-382.190	-385.664	-389.172

Doppischer Produktplan 2014

Produktbereich	01	Innere Verwaltung	verantwortlich:	Hr. Tolksdorf
Produktgruppe	01.01	Verwaltungssteuerung und Service		
Produkt	01.01.09	Personal- und Organisationsmanagement	Rechtsbindung:	

Teilfinanzplan - Zahlungsübersicht

Ein- und Auszahlungsarten	Planung Haushaltsjahr 2018	Planung Haushaltsjahr 2019	Planung Haushaltsjahr 2020	Planung Haushaltsjahr 2021
Investitionstätigkeit				
Einzahlungen				
18 aus Zuwendungen für Investitionsmaßnahmen	0	0	0	0
19 aus der Veräußerung von Sachanlagen	0	0	0	0
20 aus der Veräußerung von Finanzanlagen	0	0	0	0
21 aus Beiträgen u.ä. Entgelten	0	0	0	0
22 Sonstige Investitionseinzahlungen	0	0	0	0
23 = Summe der invest. Einzahlungen	0	0	0	0
Auszahlungen				
24 für den Erwerb von Grundstücken und Gebäuden	0	0	0	0
25 für Baumaßnahmen	0	0	0	0
26 für den Erwerb von beweglichem Anlagevermögen	1.000	1.000	1.000	1.000
27 für den Erwerb von Finanzanlagen	0	0	0	0
28 von aktivierbaren Zuwendungen	0	0	0	0
29 Sonstige Investitionsauszahlungen	0	0	0	0
30 = Summe (invest. Auszahlungen)	1.000	1.000	1.000	1.000
31 = Saldo der Investitionstätigkeit (Einzahlungen ./ Auszahlungen)	-1.000	-1.000	-1.000	-1.000

Teilfinanzplan - Planung Investitionsmaßnahmen

Investitionsmaßnahmen unterhalb der Wertgrenze	Planung Haushaltsjahr 2018	Planung Haushaltsjahr 2019	Planung Haushaltsjahr 2020	Planung Haushaltsjahr 2021	Bisher bereitgestellt	Gesamt Ein-/Auszahlungen
5 Summe der investiven Einzahlungen	0	0	0	0	0	0
6 Summe der investiven Auszahlungen	1.000	1.000	1.000	1.000	1.000	10.000
7 Saldo (Einzahlungen ./ Auszahlungen)	-1.000	-1.000	-1.000	-1.000	-1.000	-10.000

Stadt Schwelm

Doppischer Produktplan 2014

Produktbereich	01	Innere Verwaltung	verantwortlich: Hr. Tolksdorf
Produktgruppe	01.01	Verwaltungssteuerung und Service	
Produkt	01.01.09	Personal- und Organisationsmanagement	Rechtsbindung:

Teilergebnisplan

Zu 6)

103.700 €	Kostenerstattungen durch die Städte Ennepetal u. Sprockhövel aufgrund der Kooperation im Bereich Beihilfen.	20.500 €.
	Kostenerstattungen durch die TBS und Umlagen Verwaltungskostenbeiträge: Neukalkulation des Ansatzes aufgrund aktualisierter Mitarbeiterzahlen und aktueller „Kosten eines Arbeitsplatzes“.	83.200 €.

Zu 13)

39.750 €	Aufwendungen für sonstige Dienstleistungen:	
	1. Sicherheitstechnische Betreuung nach dem Arbeitsschutzgesetz	10.800 €
	2. Betriebsärztliche Betreuung	12.600 €
	3. Prüfung ortsveränderl. Elektr. Einrichtungen gem. BGV A3 (Schulen)	<u>16.000 €</u>
	Gesamt:	39.400 €
	Auffüllung der Verbandskästen	350 €

Zu 16)

10.650 €	Sonstige Personal- u. Versorgungsaufwendungen	400 €
	Aufgrund der Organisationsuntersuchung sind weitere Schulungen notwendig	10.000 €
	Sonstige Geschäftsaufwendungen	250 €

Stadt Schwelm

Doppischer Produktplan 2014

Produktbereich	01	Innere Verwaltung	verantwortlich: Frau Mollenkott
Produktgruppe	01.01	Verwaltungssteuerung und Service	
Produkt	01.01.10	Finanzmanagement	Rechtsbindung:

Beschreibung

Auf der Grundlage des Neuen Kommunalen Finanzmanagements ist in diesem Produkt die Wahrnehmung vielfältiger Aufgaben zusammengefasst. So werden Aufgaben in den Bereichen Haushaltsplanung, GFG - Angelegenheiten, Mittelbewirtschaftung und -überwachung, Darlehens- und Beteiligungsmanagement sowie der Steuerveranlagung erledigt. Weiterhin gehört zum Finanzmanagement die Finanzbuchhaltung, die im Rahmen der Geschäftsbuchführung (inkl. Anlagenbuchhaltung) und der Zahlungsabwicklung unter Beachtung der Grundsätze ordnungsgemäßer Buchführung sämtliche Geschäftsvorfälle der Stadt Schwelm abwickelt und dokumentiert. Durch die zum Finanzmanagement gehörende Vollstreckung erfolgt im Rahmen des aufgebauten Forderungsmanagements die zügige Beitreibung rückständiger Forderungen. Des weiteren werden im Rahmen von Controlling Instrumente, wie z.B. durch den weiteren Aufbau einer Kosten- und Leistungsrechnungsstruktur, weiterentwickelt, um eine verbesserte Steuerungsunterstützung zu erreichen.

Auftrag

gesetzliche Pflichtaufgabe, Art und Umfang gesetzlich vorgeschrieben, Rechtsgrundlage: GO NRW, GemHVO NRW u.a.

Zielgruppe

Rat und Verwaltung, Zahlungsempfänger und Zahlungspflichtige

Ziele

Erfüllung der gesetzlich vorgeschriebenen Aufgaben; Optimierung der kommunalen Haushalts- und Finanzlage; Weiterentwicklung des Haushalts- und Rechnungswesens nach den Erfordernissen des Neuen Kommunalen Finanzmanagements; Termingerechte Erfüllung der städtischen Zahlungsverpflichtungen; Zügige Beitreibung rückständiger Forderungen

Grundinformationen / Kennzahlen	HH-Jahr 2010	HH-Jahr 2011	HH-Jahr 2012	HH-Jahr 2013	HH-Jahr 2014
Anzahl der Produkte	106	106	107	107	107
Anzahl der Vollzeitstellen gesamt	15,66	15,66	15,71	15,66	15,39
davon Beschäftigte	4,17	4,17	5,17	5,17	5,90
davon Beamte	11,49	11,49	10,54	10,49	9,49

Erläuterungen

Doppischer Produktplan 2014

Produktbereich	01	Innere Verwaltung	verantwortlich:	Fr. Mollenkott
Produktgruppe	01.01	Verwaltungssteuerung und Service	Rechtsbindung:	
Produkt	01.01.10	Finanzmanagement		

<u>Teilergebnisplan</u>	Ergebnis des Vorvorjahres 2012	Ansatz des Vorjahres 2013	Ansatz Haushaltsjahr 2014	Planung Haushaltsjahr 2015	Planung Haushaltsjahr 2016	Planung Haushaltsjahr 2017
Ertrags- und Aufwandsarten						
1 Steuern und ähnliche Abgaben	0	0	0	0	0	0
2 + Zuwendungen und allgemeine Umlagen	0	0	0	0	0	0
3 + Sonstige Transfererträge	0	0	0	0	0	0
4 + Öffentlich-rechtliche Leistungsentgelte	0	300	300	300	300	300
5 + Privatrechtliche Leistungsentgelte	0	0	0	0	0	0
6 + Kostenerstattungen und Kostenumlagen	0	14.600	14.600	14.600	14.600	14.600
7 + Sonstige ordentliche Erträge	0	135.000	136.000	136.000	136.000	136.000
8 + Aktivierte Eigenleistungen	0	0	0	0	0	0
9 +/- Bestandsveränderungen	0	0	0	0	0	0
10 = Ordentliche Erträge	0	149.900	150.900	150.900	150.900	150.900
11 - Personalaufwendungen	0	813.847	790.135	801.356	809.153	795.415
12 - Versorgungsaufwendungen	0	0	0	0	0	0
13 - Aufwendungen für Sach- und Dienstleistungen	0	9.000	9.000	5.000	5.000	5.000
14 - Bilanzielle Abschreibungen	0	0	0	0	0	0
15 - Transferaufwendungen	0	0	0	0	0	0
16 - Sonstige ordentliche Aufwendungen	0	28.550	28.550	28.550	28.550	28.550
17 = Ordentliche Aufwendungen	0	851.397	827.685	834.906	842.703	828.965
18 = Ergebnis der laufenden Verwaltungstätigkeit	0	-701.497	-676.785	-684.006	-691.803	-678.065
19 + Finanzerträge	0	0	0	0	0	0
20 - Zinsen und ähnliche Aufwendungen	0	0	0	0	0	0
21 = Finanzergebnis	0	0	0	0	0	0
22 = Ordentliches Ergebnis	0	-701.497	-676.785	-684.006	-691.803	-678.065
23 + Außerordentliche Erträge	0	0	0	0	0	0
24 - Außerordentliche Aufwendungen	0	0	0	0	0	0
25 = Außerordentliches Ergebnis	0	0	0	0	0	0
26 = Ergebnis - vor Berücksichtigung der internen Leistungsbeziehungen -	0	-701.497	-676.785	-684.006	-691.803	-678.065
27 + Erträge aus internen Leistungsbeziehungen	0	0	0	0	0	0
28 - Aufwendungen aus internen Leistungsbeziehungen	0	166.200	174.700	174.700	174.700	174.700
29 = Ergebnis	0	-867.697	-851.485	-858.706	-866.503	-852.765

<u>Teilfinanzplan - Zahlungsübersicht</u>	Ergebnis des Vorvorjahres 2012	Ansatz des Vorjahres 2013	Ansatz Haushaltsjahr 2014	Verpflichtungsermächtigung 2014	Planung Haushaltsjahr 2015	Planung Haushaltsjahr 2016	Planung Haushaltsjahr 2017
Ein- und Auszahlungsarten							

Doppischer Produktplan 2014

Produktbereich	01	Innere Verwaltung	verantwortlich: Fr. Mollenkott
Produktgruppe	01.01	Verwaltungssteuerung und Service	
Produkt	01.01.10	Finanzmanagement	Rechtsbindung:

<u>Teilfinanzplan - Zahlungsübersicht</u>	Ergebnis des	Ansatz des	Ansatz	Verpflichtungser	Planung	Planung	Planung
Ein- und Auszahlungsarten	Vorjahres	Vorjahres 2013	Haushaltsjahr	mächtigung 2014	Haushaltsjahr	Haushaltsjahr	Haushaltsjahr
	2012		2014		2015	2016	2017
Investitionstätigkeit							
Einzahlungen							
18 aus Zuwendungen für Investitionsmaßnahmen	0	0	0	0	0	0	0
19 aus der Veräußerung von Sachanlagen	0	0	0	0	0	0	0
20 aus der Veräußerung von Finanzanlagen	0	0	0	0	0	0	0
21 aus Beiträgen u.ä. Entgelten	0	0	0	0	0	0	0
22 Sonstige Investitionseinzahlungen	0	0	0	0	0	0	0
23 = Summe der invest. Einzahlungen	0	0	0	0	0	0	0
Auszahlungen							
24 für den Erwerb von Grundstücken und Gebäuden	0	0	0	0	0	0	0
25 für Baumaßnahmen	0	0	0	0	0	0	0
26 für den Erwerb von beweglichem Anlagevermögen	0	0	0	0	0	0	0
27 für den Erwerb von Finanzanlagen	0	0	0	0	0	0	0
28 von aktivierbaren Zuwendungen	0	0	0	0	0	0	0
29 Sonstige Investitionsauszahlungen	0	0	0	0	0	0	0
30 = Summe (invest. Auszahlungen)	0	0	0	0	0	0	0
31 = Saldo der Investitionstätigkeit (Einzahlungen ./ Auszahlungen)	0	0	0	0	0	0	0

Doppischer Produktplan 2014

Produktbereich	01	Innere Verwaltung	verantwortlich:	Fr. Mollenkott
Produktgruppe	01.01	Verwaltungssteuerung und Service		
Produkt	01.01.10	Finanzmanagement	Rechtsbindung:	

<u>Teilergebnisplan</u>	Planung	Planung	Planung	Planung
Ertrags- und Aufwandsarten	Haushaltsjahr	Haushaltsjahr	Haushaltsjahr	Haushaltsjahr
	2018	2019	2020	2021
1 Steuern und ähnliche Abgaben	0	0	0	0
2 + Zuwendungen und allgemeine Umlagen	0	0	0	0
3 + Sonstige Transfererträge	0	0	0	0
4 + Öffentlich-rechtliche Leistungsentgelte	300	300	300	300
5 + Privatrechtliche Leistungsentgelte	0	0	0	0
6 + Kostenerstattungen und Kostenumlagen	14.600	14.600	14.600	14.600
7 + Sonstige ordentliche Erträge	136.000	136.000	136.000	136.000
8 + Aktivierte Eigenleistungen	0	0	0	0
9 +/- Bestandsveränderungen	0	0	0	0
10 = Ordentliche Erträge	150.900	150.900	150.900	150.900
11 - Personalaufwendungen	803.153	810.968	809.458	776.032
12 - Versorgungsaufwendungen	0	0	0	0
13 - Aufwendungen für Sach- und Dienstleistungen	5.000	5.000	5.000	5.000
14 - Bilanzielle Abschreibungen	0	0	0	0
15 - Transferaufwendungen	0	0	0	0
16 - Sonstige ordentliche Aufwendungen	28.550	28.550	28.550	28.550
17 = Ordentliche Aufwendungen	836.703	844.518	843.008	809.582
18 = Ergebnis der laufenden Verwaltungstätigkeit	-685.803	-693.618	-692.108	-658.682
19 + Finanzerträge	0	0	0	0
20 - Zinsen und ähnliche Aufwendungen	0	0	0	0
21 = Finanzergebnis	0	0	0	0
22 = Ordentliches Ergebnis	-685.803	-693.618	-692.108	-658.682
23 + Außerordentliche Erträge	0	0	0	0
24 - Außerordentliche Aufwendungen	0	0	0	0
25 = Außerordentliches Ergebnis	0	0	0	0
26 = Ergebnis - vor Berücksichtigung der internen Leistungsbeziehungen -	-685.803	-693.618	-692.108	-658.682
27 + Erträge aus internen Leistungsbeziehungen	0	0	0	0
28 - Aufwendungen aus internen Leistungsbeziehungen	174.700	174.700	174.700	174.700
29 = Ergebnis	-860.503	-868.318	-866.808	-833.382
<u>Teilfinanzplan - Zahlungsübersicht</u>	Planung	Planung	Planung	Planung
Ein- und Auszahlungsarten	Haushaltsjahr	Haushaltsjahr	Haushaltsjahr	Haushaltsjahr
	2018	2019	2020	2021

Doppischer Produktplan 2014

Produktbereich	01	Innere Verwaltung	verantwortlich:	Fr. Mollenkott
Produktgruppe	01.01	Verwaltungssteuerung und Service		
Produkt	01.01.10	Finanzmanagement	Rechtsbindung:	

Teilfinanzplan - Zahlungsübersicht

Ein- und Auszahlungsarten	Planung Haushaltsjahr 2018	Planung Haushaltsjahr 2019	Planung Haushaltsjahr 2020	Planung Haushaltsjahr 2021
Investitionstätigkeit				
Einzahlungen				
18 aus Zuwendungen für Investitionsmaßnahmen	0	0	0	0
19 aus der Veräußerung von Sachanlagen	0	0	0	0
20 aus der Veräußerung von Finanzanlagen	0	0	0	0
21 aus Beiträgen u.ä. Entgelten	0	0	0	0
22 Sonstige Investitionseinzahlungen	0	0	0	0
23 = Summe der invest. Einzahlungen	0	0	0	0
Auszahlungen				
24 für den Erwerb von Grundstücken und Gebäuden	0	0	0	0
25 für Baumaßnahmen	0	0	0	0
26 für den Erwerb von beweglichem Anlagevermögen	0	0	0	0
27 für den Erwerb von Finanzanlagen	0	0	0	0
28 von aktivierbaren Zuwendungen	0	0	0	0
29 Sonstige Investitionsauszahlungen	0	0	0	0
30 = Summe (invest. Auszahlungen)	0	0	0	0
31 = Saldo der Investitionstätigkeit (Einzahlungen ./ Auszahlungen)	0	0	0	0

Stadt Schwelm

Doppischer Produktplan 2014

Produktbereich	01	Innere Verwaltung	verantwortlich: Fr. Mollenkott
Produktgruppe	01.01	Verwaltungssteuerung und Service	
Produkt	01.01.10	Finanzmanagement	Rechtsbindung:

Teilergebnisplan

Zu 6)

14.600 € Kostenerstattungen durch die TBS und Umlagen Verwaltungskostenbeiträge:
 Neukalkulation des Ansatzes aufgrund aktualisierter Mitarbeiterzahlen
 und aktueller „Kosten eines Arbeitsplatzes“. 14.450 €

Erträge aus Kostenerstattungen, -umlagen von übrigen Bereichen 150 €

Zu 7)

136.000 € Mahngebühren, Säumniszuschläge, Vollstreckungskosten.

Zu 16)

28.550 € Sonstige Personal- u. Versorgungsaufwendungen 900 €
 Besondere Aufwendungen für Beschäftigte 5.500 €
 Sachverständigen, Gerichts- und ähnliche Kosten 3.300 €
 Kontoführungsgebühren für die von der Stadt Schwelm
 unterhaltenen städtischen Bankkonten. Neukalkulation des
 Ansatzes auf der Basis des vorläufigen Rechnungsergebnisses 2013 16.600 €
 Sonstige Geschäftsaufwendungen 2.200 €
 Übrige weitere sonstige Aufwendungen aus laufender
 Verwaltungstätigkeit 50 €

Stadt Schwelm

Doppischer Produktplan 2014

Produktbereich	01	Innere Verwaltung	verantwortlich: Herr Tolksdorf
Produktgruppe	01.01	Verwaltungssteuerung und Service	
Produkt	01.01.11	Rechts- und Versicherungsangelegenheiten	Rechtsbindung:

Beschreibung

Orts- und Satzungsrecht, Kommunalrechtsfragen, Mitgliedschaft kommunale Spitzenverbände u.ä., Versicherungsangelegenheiten

Auftrag

gesetzliche Pflichtaufgabe, Rechtsgrundlagen: Kommunalrecht und Versicherungsrecht

Zielgruppe

Mitarbeiter/innen, Rat und Ausschüsse, Verwaltungsleitung

Ziele

Optimale Fortentwicklung der örtlichen Regelwerke; Sicherstellung der ordnungsgemäßen Abwicklung gesamtstädtischer Versicherungsleistungen

Grundinformationen / Kennzahlen	HH-Jahr 2010	HH-Jahr 2011	HH-Jahr 2012	HH-Jahr 2013	HH-Jahr 2014
Anzahl der Vollzeitstellen gesamt	0,78	0,78	0,81	0,81	0,85
davon Beschäftigte	0,28	0,28	0,31	0,31	0,35
davon Beamte	0,50	0,50	0,50	0,50	0,50

Erläuterungen

Doppischer Produktplan 2014

Produktbereich	01	Innere Verwaltung	verantwortlich:	Hr. Tolksdorf
Produktgruppe	01.01	Verwaltungssteuerung und Service		
Produkt	01.01.11	Rechts- und Versicherungsangelegenheiten der Kommune	Rechtsbindung:	

<u>Teilergebnisplan</u>	Ergebnis des Vorvorjahres 2012	Ansatz des Vorjahres 2013	Ansatz Haushaltsjahr 2014	Planung Haushaltsjahr 2015	Planung Haushaltsjahr 2016	Planung Haushaltsjahr 2017
Ertrags- und Aufwandsarten						
1 Steuern und ähnliche Abgaben	0	0	0	0	0	0
2 + Zuwendungen und allgemeine Umlagen	0	0	0	0	0	0
3 + Sonstige Transfererträge	0	0	0	0	0	0
4 + Öffentlich-rechtliche Leistungsentgelte	0	0	0	0	0	0
5 + Privatrechtliche Leistungsentgelte	0	0	0	0	0	0
6 + Kostenerstattungen und Kostenumlagen	0	26.400	24.200	24.200	24.200	24.200
7 + Sonstige ordentliche Erträge	0	1.650	1.650	1.650	1.650	1.650
8 + Aktivierte Eigenleistungen	0	0	0	0	0	0
9 +/- Bestandsveränderungen	0	0	0	0	0	0
10 = Ordentliche Erträge	0	28.050	25.850	25.850	25.850	25.850
11 - Personalaufwendungen	0	32.924	48.184	48.654	49.128	49.608
12 - Versorgungsaufwendungen	0	0	0	0	0	0
13 - Aufwendungen für Sach- und Dienstleistungen	0	20.800	20.800	20.800	20.800	20.800
14 - Bilanzielle Abschreibungen	0	0	0	0	0	0
15 - Transferaufwendungen	0	0	0	0	0	0
16 - Sonstige ordentliche Aufwendungen	0	345.100	340.650	345.650	355.650	355.650
17 = Ordentliche Aufwendungen	0	398.824	409.634	415.104	425.578	426.058
18 = Ergebnis der laufenden Verwaltungstätigkeit	0	-370.774	-383.784	-389.254	-399.728	-400.208
19 + Finanzerträge	0	0	0	0	0	0
20 - Zinsen und ähnliche Aufwendungen	0	0	0	0	0	0
21 = Finanzergebnis	0	0	0	0	0	0
22 = Ordentliches Ergebnis	0	-370.774	-383.784	-389.254	-399.728	-400.208
23 + Außerordentliche Erträge	0	0	0	0	0	0
24 - Außerordentliche Aufwendungen	0	0	0	0	0	0
25 = Außerordentliches Ergebnis	0	0	0	0	0	0
26 = Ergebnis - vor Berücksichtigung der internen Leistungsbeziehungen -	0	-370.774	-383.784	-389.254	-399.728	-400.208
27 + Erträge aus internen Leistungsbeziehungen	0	0	0	0	0	0
28 - Aufwendungen aus internen Leistungsbeziehungen	0	8.500	9.300	9.300	9.300	9.300
29 = Ergebnis	0	-379.274	-393.084	-398.554	-409.028	-409.508

<u>Teilfinanzplan - Zahlungsübersicht</u>	Ergebnis des Vorvorjahres 2012	Ansatz des Vorjahres 2013	Ansatz Haushaltsjahr 2014	Verpflichtungsermächtigung 2014	Planung Haushaltsjahr 2015	Planung Haushaltsjahr 2016	Planung Haushaltsjahr 2017
Ein- und Auszahlungenarten							

Doppischer Produktplan 2014

Produktbereich	01	Innere Verwaltung	verantwortlich: Hr. Tolksdorf
Produktgruppe	01.01	Verwaltungssteuerung und Service	
Produkt	01.01.11	Rechts- und Versicherungsangelegenheiten der Kommune	Rechtsbindung:

<u>Teilfinanzplan - Zahlungsübersicht</u>	Ergebnis des	Ansatz des	Ansatz	Verpflichtungser	Planung	Planung	Planung
Ein- und Auszahlungsarten	Vorjahres	Vorjahres 2013	Haushaltsjahr	mächtigung 2014	Haushaltsjahr	Haushaltsjahr	Haushaltsjahr
	2012	2013	2014		2015	2016	2017
Investitionstätigkeit							
Einzahlungen							
18 aus Zuwendungen für Investitionsmaßnahmen	0	0	0	0	0	0	0
19 aus der Veräußerung von Sachanlagen	0	0	0	0	0	0	0
20 aus der Veräußerung von Finanzanlagen	0	0	0	0	0	0	0
21 aus Beiträgen u.ä. Entgelten	0	0	0	0	0	0	0
22 Sonstige Investitionseinzahlungen	0	0	0	0	0	0	0
23 = Summe der invest. Einzahlungen	0	0	0	0	0	0	0
Auszahlungen							
24 für den Erwerb von Grundstücken und Gebäuden	0	0	0	0	0	0	0
25 für Baumaßnahmen	0	0	0	0	0	0	0
26 für den Erwerb von beweglichem Anlagevermögen	0	0	0	0	0	0	0
27 für den Erwerb von Finanzanlagen	0	0	0	0	0	0	0
28 von aktivierbaren Zuwendungen	0	0	0	0	0	0	0
29 Sonstige Investitionsauszahlungen	0	0	0	0	0	0	0
30 = Summe (invest. Auszahlungen)	0	0	0	0	0	0	0
31 = Saldo der Investitionstätigkeit (Einzahlungen ./ Auszahlungen)	0	0	0	0	0	0	0

Doppischer Produktplan 2014

Produktbereich	01	Innere Verwaltung	verantwortlich:	Hr. Tolksdorf
Produktgruppe	01.01	Verwaltungssteuerung und Service		
Produkt	01.01.11	Rechts- und Versicherungsangelegenheiten der Kommune	Rechtsbindung:	

<u>Teilergebnisplan</u>	Planung	Planung	Planung	Planung
Ertrags- und Aufwandsarten	Haushaltsjahr	Haushaltsjahr	Haushaltsjahr	Haushaltsjahr
	2018	2019	2020	2021
1 Steuern und ähnliche Abgaben	0	0	0	0
2 + Zuwendungen und allgemeine Umlagen	0	0	0	0
3 + Sonstige Transfererträge	0	0	0	0
4 + Öffentlich-rechtliche Leistungsentgelte	0	0	0	0
5 + Privatrechtliche Leistungsentgelte	0	0	0	0
6 + Kostenerstattungen und Kostenumlagen	24.200	24.200	24.200	24.200
7 + Sonstige ordentliche Erträge	1.650	1.650	1.650	1.650
8 + Aktivierte Eigenleistungen	0	0	0	0
9 +/- Bestandsveränderungen	0	0	0	0
10 = Ordentliche Erträge	25.850	25.850	25.850	25.850
11 - Personalaufwendungen	50.092	50.582	51.075	51.575
12 - Versorgungsaufwendungen	0	0	0	0
13 - Aufwendungen für Sach- und Dienstleistungen	20.800	20.800	20.800	20.800
14 - Bilanzielle Abschreibungen	0	0	0	0
15 - Transferaufwendungen	0	0	0	0
16 - Sonstige ordentliche Aufwendungen	355.650	355.650	355.650	355.650
17 = Ordentliche Aufwendungen	426.542	427.032	427.525	428.025
18 = Ergebnis der laufenden Verwaltungstätigkeit	-400.692	-401.182	-401.675	-402.175
19 + Finanzerträge	0	0	0	0
20 - Zinsen und ähnliche Aufwendungen	0	0	0	0
21 = Finanzergebnis	0	0	0	0
22 = Ordentliches Ergebnis	-400.692	-401.182	-401.675	-402.175
23 + Außerordentliche Erträge	0	0	0	0
24 - Außerordentliche Aufwendungen	0	0	0	0
25 = Außerordentliches Ergebnis	0	0	0	0
26 = Ergebnis - vor Berücksichtigung der internen Leistungsbeziehungen -	-400.692	-401.182	-401.675	-402.175
27 + Erträge aus internen Leistungsbeziehungen	0	0	0	0
28 - Aufwendungen aus internen Leistungsbeziehungen	9.300	9.300	9.300	9.300
29 = Ergebnis	-409.992	-410.482	-410.975	-411.475
<u>Teilfinanzplan - Zahlungsübersicht</u>	Planung	Planung	Planung	Planung
Ein- und Auszahlungsarten	Haushaltsjahr	Haushaltsjahr	Haushaltsjahr	Haushaltsjahr
	2018	2019	2020	2021

Doppischer Produktplan 2014

Produktbereich	01	Innere Verwaltung	verantwortlich: Hr. Tolksdorf
Produktgruppe	01.01	Verwaltungssteuerung und Service	
Produkt	01.01.11	Rechts- und Versicherungsangelegenheiten der Kommune	Rechtsbindung:

Teilfinanzplan - Zahlungsübersicht

Ein- und Auszahlungsarten	Planung Haushaltsjahr 2018	Planung Haushaltsjahr 2019	Planung Haushaltsjahr 2020	Planung Haushaltsjahr 2021
Investitionstätigkeit				
Einzahlungen				
18 aus Zuwendungen für Investitionsmaßnahmen	0	0	0	0
19 aus der Veräußerung von Sachanlagen	0	0	0	0
20 aus der Veräußerung von Finanzanlagen	0	0	0	0
21 aus Beiträgen u.ä. Entgelten	0	0	0	0
22 Sonstige Investitionseinzahlungen	0	0	0	0
23 = Summe der invest. Einzahlungen	0	0	0	0
Auszahlungen				
24 für den Erwerb von Grundstücken und Gebäuden	0	0	0	0
25 für Baumaßnahmen	0	0	0	0
26 für den Erwerb von beweglichem Anlagevermögen	0	0	0	0
27 für den Erwerb von Finanzanlagen	0	0	0	0
28 von aktivierbaren Zuwendungen	0	0	0	0
29 Sonstige Investitionsauszahlungen	0	0	0	0
30 = Summe (invest. Auszahlungen)	0	0	0	0
31 = Saldo der Investitionstätigkeit (Einzahlungen ./ Auszahlungen)	0	0	0	0

Stadt Schwelm

Doppischer Produktplan 2014			
Produktbereich	01	Innere Verwaltung	verantwortlich: Hr. Tolksdorf
Produktgruppe	01.01	Verwaltungssteuerung und Service	
Produkt	01.01.11	Rechts- und Versicherungsangelegenheiten	Rechtsbindung:

Teilergebnisplan

Zu 6)

24.200 €	Von TBS Erträge aus Kostenerstattungen und Umlagen	
	Verwaltungskostenbeiträge	4.200 €
	Erstattung durch die TBS für deren Anteile an Haftpflicht- und Rechtsschutzversicherungen.	20.000 €

Zu 13)

20.800 €	Beiträge für die Haftpflichtversicherung beim Gemeindeversicherungsverband für die städtischen Fahrzeuge.	
-----------------	---	--

Zu 16)

340.650 €	Sonstige Personal- u. Versorgungsaufwendungen	150 €
	Sachverständigen, Gerichts- und ähnliche Kosten	100 €
	Beiträge:	324.300 €
	<ul style="list-style-type: none"> • Haftpflicht-, • Unfall-, • Rechtsschutz-, • Vermögenseigenschaden-Versicherung. 	
	Mitgliedsbeiträge:	16.100 €
	<ul style="list-style-type: none"> • Kommunale Gemeinschaftsstelle für Verwaltungsvereinfachung (KGSt) • Nordrhein-Westfälischer Städte- und Gemeindebund • Kommunaler Arbeitgeberverband 	

Stadt Schwelm

Doppischer Produktplan 2014

Produktbereich	01	Innere Verwaltung	verantwortlich: Herr Striebeck
Produktgruppe	01.01	Verwaltungssteuerung und Service	
Produkt	01.01.12	Zentrales Grundstücksmanagement	Rechtsbindung:

Beschreibung

Abwicklung von Werberechtsverträgen über städtische Grundstücke (inkl. Straßen), An- und Verkauf, An- und Verpachtung, Erbbaurechte, Belastungen (Sicherung von Rechten an fremden Grundstücken, Einräumung von Rechten an städtischen Flächen), Baulasten, Grundbuchänderungen, Beratung, Bewirtschaftung, Unterhaltung, Verkehrssicherungspflicht von unbebauten Grundstücken, Flächensuche und Übertragung von Ausgleichsmaßnahmen, Ausübung bzw. Verzicht auf Verkaufsrechte, Pflege des Grundstücksdatenbestandes

Auftrag

vertragliche Aufgabe (Werberechtsverträge); gesetzliche Pflichtaufgabe, Rechtsgrundlage: GG, GO NRW, BauGB, StrWG NRW, LG, Beschlüsse pol. Gremien

Zielgruppe

Grundstücksnutzer, Verhandlungspartner in Liegenschaftsangelegenheiten

Ziele

Durchführung und Abwicklung von Grundstücksgeschäften zur Wahrnehmung kommunaler Aufgaben, Vorbereitung, Unterstützung und weitere Umsetzung der städtischen Bauleitplanverfahren durch Erwerb von Erschließungsflächen oder Veräußerung städtischen Flächen nach Überplanung, aktuell: Wohnbaugebiet Winterberg-, Neugestaltung des Sportplatzes „Wilhelmshöhe“, ehemaliger Bahnhof – Loh, Gestaltung des Bahnhofvorplatzes.

Grundinformationen / Kennzahlen	HH-Jahr 2010	HH-Jahr 2011	HH-Jahr 2012	HH-Jahr 2013	HH-Jahr 2014
Anzahl der Vollzeitstellen gesamt	2,02	2,02	2,02	0,95	0,95
davon Beschäftigte	2,02	2,02	2,02	0,95	0,95
davon Beamte	0,00	0,00	0,00	0,00	0,00

Erläuterungen

Doppischer Produktplan 2014

Produktbereich	01	Innere Verwaltung	verantwortlich:	Hr. Striebeck
Produktgruppe	01.01	Verwaltungssteuerung und Service	Rechtsbindung:	
Produkt	01.01.12	Zentrales Grundstücksmanagement		

<u>Teilergebnisplan</u>	Ergebnis des Vorvorjahres 2012	Ansatz des Vorjahres 2013	Ansatz Haushaltsjahr 2014	Planung Haushaltsjahr 2015	Planung Haushaltsjahr 2016	Planung Haushaltsjahr 2017
Ertrags- und Aufwandsarten						
1 Steuern und ähnliche Abgaben	0	0	0	0	0	0
2 + Zuwendungen und allgemeine Umlagen	0	300	300	300	300	300
3 + Sonstige Transfererträge	0	0	0	0	0	0
4 + Öffentlich-rechtliche Leistungsentgelte	0	3.350	3.500	3.500	3.500	3.500
5 + Privatrechtliche Leistungsentgelte	0	40.450	44.000	44.000	44.000	44.000
6 + Kostenerstattungen und Kostenumlagen	0	0	0	0	0	0
7 + Sonstige ordentliche Erträge	0	1.038.100	3.100	3.100	103.100	633.100
8 + Aktivierte Eigenleistungen	0	0	0	0	0	0
9 +/- Bestandsveränderungen	0	0	0	0	0	0
10 = Ordentliche Erträge	0	1.082.200	50.900	50.900	150.900	680.900
11 - Personalaufwendungen	0	55.353	56.904	55.935	45.173	45.623
12 - Versorgungsaufwendungen	0	0	0	0	0	0
13 - Aufwendungen für Sach- und Dienstleistungen	0	94.700	86.700	86.700	86.700	86.700
14 - Bilanzielle Abschreibungen	0	5.500	5.500	5.500	5.500	5.500
15 - Transferaufwendungen	0	0	0	0	0	0
16 - Sonstige ordentliche Aufwendungen	0	29.600	25.850	25.850	25.850	25.850
17 = Ordentliche Aufwendungen	0	185.153	174.954	173.985	163.223	163.673
18 = Ergebnis der laufenden Verwaltungstätigkeit	0	897.047	-124.054	-123.085	-12.323	517.227
19 + Finanzerträge	0	0	0	0	0	0
20 - Zinsen und ähnliche Aufwendungen	0	0	0	0	0	0
21 = Finanzergebnis	0	0	0	0	0	0
22 = Ordentliches Ergebnis	0	897.047	-124.054	-123.085	-12.323	517.227
23 + Außerordentliche Erträge	0	0	0	0	0	0
24 - Außerordentliche Aufwendungen	0	0	0	0	0	0
25 = Außerordentliches Ergebnis	0	0	0	0	0	0
26 = Ergebnis - vor Berücksichtigung der internen Leistungsbeziehungen -	0	897.047	-124.054	-123.085	-12.323	517.227
27 + Erträge aus internen Leistungsbeziehungen	0	0	0	0	0	0
28 - Aufwendungen aus internen Leistungsbeziehungen	0	10.200	10.800	10.800	10.800	10.800
29 = Ergebnis	0	886.847	-134.854	-133.885	-23.123	506.427

<u>Teilfinanzplan - Zahlungsübersicht</u>	Ergebnis des Vorvorjahres 2012	Ansatz des Vorjahres 2013	Ansatz Haushaltsjahr 2014	Verpflichtungsermächtigung 2014	Planung Haushaltsjahr 2015	Planung Haushaltsjahr 2016	Planung Haushaltsjahr 2017
Ein- und Auszahlungsarten							

Doppischer Produktplan 2014

Produktbereich	01	Innere Verwaltung	verantwortlich:	Hr. Striebeck
Produktgruppe	01.01	Verwaltungssteuerung und Service	Rechtsbindung:	
Produkt	01.01.12	Zentrales Grundstücksmanagement		

<u>Teilfinanzplan - Zahlungsübersicht</u> Ein- und Auszahlungsarten	Ergebnis des Vorvorjahres 2012	Ansatz des Vorjahres 2013	Ansatz Haushaltsjahr 2014	Verpflichtungser mächtigung 2014	Planung Haushaltsjahr 2015	Planung Haushaltsjahr 2016	Planung Haushaltsjahr 2017
Investitionstätigkeit							
Einzahlungen							
18 aus Zuwendungen für Investitionsmaßnahmen	0	0	0	0	0	0	0
19 aus der Veräußerung von Sachanlagen	0	1.050.000	0	0	0	110.000	640.000
20 aus der Veräußerung von Finanzanlagen	0	0	0	0	0	0	0
21 aus Beiträgen u.ä. Entgelten	0	0	0	0	0	0	0
22 Sonstige Investitionseinzahlungen	0	0	0	0	0	0	0
23 = Summe der invest. Einzahlungen	0	1.050.000	0	0	0	110.000	640.000
Auszahlungen							
24 für den Erwerb von Grundstücken und Gebäuden	0	7.500	298.000	0	7.500	7.500	7.500
25 für Baumaßnahmen	0	0	0	0	0	0	0
26 für den Erwerb von beweglichem Anlagevermögen	0	0	0	0	0	0	0
27 für den Erwerb von Finanzanlagen	0	0	0	0	0	0	0
28 von aktivierbaren Zuwendungen	0	0	0	0	0	0	0
29 Sonstige Investitionsauszahlungen	0	0	0	0	0	0	0
30 = Summe (invest. Auszahlungen)	0	7.500	298.000	0	7.500	7.500	7.500
31 = Saldo der Investitionstätigkeit (Einzahlungen ./ Auszahlungen)	0	1.042.500	-298.000	0	-7.500	102.500	632.500

<u>Teilfinanzplan-Planung einzelner Investitionsmaßnahmen</u> Investitionsmaßnahmen oberhalb der Wertgrenze	Ergebnis des Vorvorjahres 2012	Ansatz des Vorjahres 2013	Ansatz Haushaltsjahr 2014	Verpflichtungser mächtigung 2014	Planung Haushaltsjahr 2015	Planung Haushaltsjahr 2016	Planung Haushaltsjahr 2017	Bisher bereitgestellt	Gesamt Ein-/ Auszahlungen
120 Erlös aus der Veräußerung von Grundstücken (unbebaut)									
2 + Einzahlungen aus der Veräußerung von Sachanlagen	0	1.050.000	0	0	0	110.000	640.000	1.050.000	2.450.000
12 Saldo (Einzahlungen ./ Auszahlungen)	0	1.050.000	0	0	0	110.000	640.000	1.050.000	2.450.000
121 Erwerb verschiedener Grundstücke									
6 - Auszahlungen für den Erwerb von Grundstücken und Gebäuden	0	2.500	293.000	0	2.500	2.500	2.500	2.500	308.000
12 Saldo (Einzahlungen ./ Auszahlungen)	0	-2.500	-293.000	0	-2.500	-2.500	-2.500	-2.500	-308.000
153 Bau von Erschließungsanlagen									

Doppischer Produktplan 2014											
Produktbereich	01	Innere Verwaltung						verantwortlich: Hr. Striebeck			
Produktgruppe	01.01	Verwaltungssteuerung und Service									
Produkt	01.01.12	Zentrales Grundstücksmanagement						Rechtsbindung:			
Teilfinanzplan-Planung einzelner Investitionsmaßnahmen	Investitionsmaßnahmen oberhalb der Wertgrenze	Ergebnis des Vorvorjahres 2012	Ansatz des Vorjahres 2013	Ansatz Haushaltsjahr 2014	Verpflichtungsermächtigung 2014	Planung Haushaltsjahr 2015	Planung Haushaltsjahr 2016	Planung Haushaltsjahr 2017	Bisher bereitgestellt	Gesamt Ein-/Auszahlungen	
12 Saldo (Einzahlungen ./.. Auszahlungen)		0	0	0	0	0	0	0	0	0	
168 Rückerstattung von Einzahlungen aus Grundstücksveräußerungen											
12 Saldo (Einzahlungen ./.. Auszahlungen)		0	0	0	0	0	0	0	0	0	
Teilfinanzplan - Planung Investitionsmaßnahmen	Investitionsmaßnahmen unterhalb der Wertgrenze	Ergebnis des Vorvorjahres 2012	Ansatz des Vorjahres 2013	Ansatz Haushaltsjahr 2014	Verpflichtungsermächtigung 2014	Planung Haushaltsjahr 2015	Planung Haushaltsjahr 2016	Planung Haushaltsjahr 2017	Bisher bereitgestellt	Gesamt Ein-/Auszahlungen	
5 Summe der investiven Einzahlungen		0	0	0	0	0	0	0	0	0	
6 Summe der investiven Auszahlungen		0	5.000	5.000	0	5.000	5.000	5.000	5.000	35.000	
7 Saldo (Einzahlungen ./.. Auszahlungen)		0	-5.000	-5.000	0	-5.000	-5.000	-5.000	-5.000	-35.000	

Doppischer Produktplan 2014

Produktbereich	01	Innere Verwaltung	verantwortlich:	Hr. Striebeck
Produktgruppe	01.01	Verwaltungssteuerung und Service	Rechtsbindung:	
Produkt	01.01.12	Zentrales Grundstücksmanagement		

<u>Teilergebnisplan</u>	Planung	Planung	Planung	Planung
Ertrags- und Aufwandsarten	Haushaltsjahr	Haushaltsjahr	Haushaltsjahr	Haushaltsjahr
	2018	2019	2020	2021
1 Steuern und ähnliche Abgaben	0	0	0	0
2 + Zuwendungen und allgemeine Umlagen	300	300	300	300
3 + Sonstige Transfererträge	0	0	0	0
4 + Öffentlich-rechtliche Leistungsentgelte	3.500	3.500	3.500	3.500
5 + Privatrechtliche Leistungsentgelte	44.000	44.000	44.000	44.000
6 + Kostenerstattungen und Kostenumlagen	0	0	0	0
7 + Sonstige ordentliche Erträge	3.100	643.100	3.100	3.100
8 + Aktivierte Eigenleistungen	0	0	0	0
9 +/- Bestandsveränderungen	0	0	0	0
10 = Ordentliche Erträge	50.900	690.900	50.900	50.900
11 - Personalaufwendungen	46.080	46.541	47.006	47.476
12 - Versorgungsaufwendungen	0	0	0	0
13 - Aufwendungen für Sach- und Dienstleistungen	86.700	86.700	86.700	86.700
14 - Bilanzielle Abschreibungen	5.500	5.500	5.500	5.500
15 - Transferaufwendungen	0	0	0	0
16 - Sonstige ordentliche Aufwendungen	25.850	25.850	25.850	25.850
17 = Ordentliche Aufwendungen	164.130	164.591	165.056	165.526
18 = Ergebnis der laufenden Verwaltungstätigkeit	-113.230	526.309	-114.156	-114.626
19 + Finanzerträge	0	0	0	0
20 - Zinsen und ähnliche Aufwendungen	0	0	0	0
21 = Finanzergebnis	0	0	0	0
22 = Ordentliches Ergebnis	-113.230	526.309	-114.156	-114.626
23 + Außerordentliche Erträge	0	0	0	0
24 - Außerordentliche Aufwendungen	0	0	0	0
25 = Außerordentliches Ergebnis	0	0	0	0
26 = Ergebnis - vor Berücksichtigung der internen Leistungsbeziehungen -	-113.230	526.309	-114.156	-114.626
27 + Erträge aus internen Leistungsbeziehungen	0	0	0	0
28 - Aufwendungen aus internen Leistungsbeziehungen	10.800	10.800	10.800	10.800
29 = Ergebnis	-124.030	515.509	-124.956	-125.426
<u>Teilfinanzplan - Zahlungsübersicht</u>	Planung	Planung	Planung	Planung
Ein- und Auszahlungsarten	Haushaltsjahr	Haushaltsjahr	Haushaltsjahr	Haushaltsjahr
	2018	2019	2020	2021

Doppischer Produktplan 2014

Produktbereich	01	Innere Verwaltung	verantwortlich:	Hr. Striebeck
Produktgruppe	01.01	Verwaltungssteuerung und Service		
Produkt	01.01.12	Zentrales Grundstücksmanagement	Rechtsbindung:	

Teilfinanzplan - Zahlungsübersicht

Ein- und Auszahlungsarten	Planung Haushaltsjahr 2018	Planung Haushaltsjahr 2019	Planung Haushaltsjahr 2020	Planung Haushaltsjahr 2021
Investitionstätigkeit				
Einzahlungen				
18 aus Zuwendungen für Investitionsmaßnahmen	0	0	0	0
19 aus der Veräußerung von Sachanlagen	0	650.000	0	0
20 aus der Veräußerung von Finanzanlagen	0	0	0	0
21 aus Beiträgen u.ä. Entgelten	0	0	0	0
22 Sonstige Investitionseinzahlungen	0	0	0	0
23 = Summe der invest. Einzahlungen	0	650.000	0	0
Auszahlungen				
24 für den Erwerb von Grundstücken und Gebäuden	7.500	7.500	7.500	7.500
25 für Baumaßnahmen	0	0	0	0
26 für den Erwerb von beweglichem Anlagevermögen	0	0	0	0
27 für den Erwerb von Finanzanlagen	0	0	0	0
28 von aktivierbaren Zuwendungen	0	0	0	0
29 Sonstige Investitionsauszahlungen	0	0	0	0
30 = Summe (invest. Auszahlungen)	7.500	7.500	7.500	7.500
31 = Saldo der Investitionstätigkeit (Einzahlungen ./ Auszahlungen)	-7.500	642.500	-7.500	-7.500

Teilfinanzplan-Planung einzelner Investitionsmaßnahmen

Investitionsmaßnahmen oberhalb der Wertgrenze	Planung Haushaltsjahr 2018	Planung Haushaltsjahr 2019	Planung Haushaltsjahr 2020	Planung Haushaltsjahr 2021	Bisher bereitgestellt	Gesamt Ein-/Auszahlung en
120 Erlös aus der Veräußerung von Grundstücken (unbebaut)						
2 + Einzahlungen aus der Veräußerung von Sachanlagen	0	650.000	0	0	1.050.000	2.450.000
12 Saldo (Einzahlungen ./ Auszahlungen)	0	650.000	0	0	1.050.000	2.450.000
121 Erwerb verschiedener Grundstücke						
6 - Auszahlungen für den Erwerb von Grundstücken und Gebäuden	2.500	2.500	2.500	2.500	2.500	315.500
12 Saldo (Einzahlungen ./ Auszahlungen)	-2.500	-2.500	-2.500	-2.500	-2.500	-315.500
153 Bau von Erschließungsanlagen						
12 Saldo (Einzahlungen ./ Auszahlungen)	0	0	0	0	0	0
168 Rückerstattung von Einzahlungen aus Grundstücksveräußerungen						

Doppischer Produktplan 2014

Produktbereich	01	Innere Verwaltung	verantwortlich: Hr. Striebeck
Produktgruppe	01.01	Verwaltungssteuerung und Service	
Produkt	01.01.12	Zentrales Grundstücksmanagement	Rechtsbindung:

<u>Teilfinanzplan-Planung einzelner Investitionsmaßnahmen</u>	Planung Haushaltsjahr 2018	Planung Haushaltsjahr 2019	Planung Haushaltsjahr 2020	Planung Haushaltsjahr 2021	Bisher bereitgestellt	Gesamt Ein-/Auszahlung en
Investitionsmaßnahmen oberhalb der Wertgrenze						
12 Saldo (Einzahlungen ./.. Auszahlungen)	0	0	0	0	0	0

<u>Teilfinanzplan - Planung Investitionsmaßnahmen</u>	Planung Haushaltsjahr 2018	Planung Haushaltsjahr 2019	Planung Haushaltsjahr 2020	Planung Haushaltsjahr 2021	Bisher bereitgestellt	Gesamt Ein-/Auszahlung en
Investitionsmaßnahmen unterhalb der Wertgrenze						
5 Summe der investiven Einzahlungen	0	0	0	0	0	0
6 Summe der investiven Auszahlungen	5.000	5.000	5.000	5.000	5.000	50.000
7 Saldo (Einzahlungen ./.. Auszahlungen)	-5.000	-5.000	-5.000	-5.000	-5.000	-50.000

Stadt Schwelm

Doppischer Produktplan 2014

Produktbereich	01	Innere Verwaltung	verantwortlich: Hr. Striebeck
Produktgruppe	01.01	Verwaltungssteuerung und Service	
Produkt	01.01.12	Zentrales Grundstückmanagement	Rechtsbindung

Teilergebnisplan**Teilfinanzplan**

<p>Zu 5)</p> <p>44.000 € Erbbau- und Pachtzinsen aus diversen Verträgen. Jagdpatchgelder sowie Miete für Reklametafeln und Uhrensäulen.</p> <p>Zu 13)</p> <p>86.700 € Instandhaltung des Infrastrukturvermögens 2.700 €</p> <p style="padding-left: 20px;">An die TBS, für die Unterhaltung der nicht gewidmeten Parkplätze: (Am alten Schacht, Brunnenparkplatz/Hauptstr., Kolpingstr.) 16.000 €</p> <p style="padding-left: 20px;">Grundbesitzabgaben für die unbebauten Grundstücke unter Berücksichtigung der aktuellen Grundbesitzabgaben-Bescheide 2013 der TBS AöR. 28.000 €</p> <p style="padding-left: 20px;">An die TBS für Winterdienst an Flächen außerhalb der geschlossenen Ortslage (nicht gebührenfähige Kosten zzgl. 10 % Allgemeininteressenanteil der gebührenfähigen Kosten). Die Gesamtkosten werden im Verhältnis 60 % / 20 % / 20 % über die Produkte 01.01.12 / 01.01.13 / 12.01.01 verteilt. 40.000 €</p> <p>Zu 16)</p> <p>25.850 € Sonstige Personal- u. Versorgungsaufwendungen 200 €</p> <p style="padding-left: 20px;">Aktueller Bedarf:</p> <table style="width: 100%; border-collapse: collapse;"> <tr> <td style="padding-left: 20px;">Erbbauzinsen f. Kita Loh</td> <td style="text-align: right;">10.761,89 €</td> </tr> <tr> <td style="padding-left: 20px;">Erbbauzinsen Kita Zamenhofweg</td> <td style="text-align: right;">9.117,74 €</td> </tr> <tr> <td style="padding-left: 20px;">Pachtzins f. Spielplatz Eugenstr.</td> <td style="text-align: right;">3.731,57 €</td> </tr> <tr> <td style="padding-left: 20px;">Gesamt gerundet</td> <td style="text-align: right;">23.650,00 €</td> </tr> </table> <p style="padding-left: 20px;">Übrige weitere sonstige Aufwendungen aus laufender Verwaltungstätigkeit 2.000 €</p>	Erbbauzinsen f. Kita Loh	10.761,89 €	Erbbauzinsen Kita Zamenhofweg	9.117,74 €	Pachtzins f. Spielplatz Eugenstr.	3.731,57 €	Gesamt gerundet	23.650,00 €	<p>Zu 24)</p> <p>298.000 € Rückständigen Grunderwerb (Wilhelmstr. 14, Wilhelm-/Kaiserstr.) sowie zur Abwicklung abgeschlossener Verträge (Luisenstr., Möllenkotter Str.) 5.000 €</p> <p style="padding-left: 20px;">Um bei kleineren unvorhersehbaren Erwerbsfällen handlungsfähig zu sein, werden Mittel i. H. v. 2.500 € geplant.</p> <p style="padding-left: 20px;">Erwerb von Flächen für das geplante Gewerbegebiet Linderhausen. 290.500 €</p>
Erbbauzinsen f. Kita Loh	10.761,89 €								
Erbbauzinsen Kita Zamenhofweg	9.117,74 €								
Pachtzins f. Spielplatz Eugenstr.	3.731,57 €								
Gesamt gerundet	23.650,00 €								

Stadt Schwelm

Doppischer Produktplan 2014

Produktbereich	01	Innere Verwaltung	verantwortlich: Herr Striebeck
Produktgruppe	01.01	Verwaltungssteuerung und Service	
Produkt	01.01.13	Zentrales Gebäudemanagement	Rechtsbindung:

Beschreibung

Gebäudebewirtschaftung (Reinigungsdienste, Hausverwaltung, Vermietung, Verpachtung, Ausstattungsgegenstände), Technisches Immobilienmanagement (Instandhaltung, Investitionsmaßnahmen, Energiemanagement), Grünpflege bebauter Grundstücke

Auftrag

gesetzliche Pflichtaufgabe, Art und Umfang gesetzlich vorgeschrieben, Rechtsgrundlagen: GO NRW, BauGB, BauO NRW, VOB, VOL, BGB u.a., Sondervorschriften und Beschlüsse der politischen Gremien, Anforderungen der Verwaltungsleitung und der Fachbereiche

Zielgruppe

Beschäftigte der Verwaltung, Einwohner/innen

Ziele

Bereitstellung von Räumen für kommunale Aufgaben und Dienstleistungen der Verwaltung; Erzielung von Erträgen bzw. Verkaufserlösen; Wirtschaftlichkeit, Werterhaltung, Erhöhung der Optimierung von Gebäudenutzung; Minimierung des Ressourceneinsatzes

Grundinformationen / Kennzahlen	HH-Jahr 2010	HH-Jahr 2011	HH-Jahr 2012	HH-Jahr 2013	HH-Jahr 2014
Anzahl der Vollzeitstellen gesamt	49,69	47,03	40,70	40,81	38,03
davon Beschäftigte	44,19	42,53	36,70	37,81	33,03
davon Beamte	5,50	4,50	4,00	3,00	5,00

Erläuterungen

Doppischer Produktplan 2014

Produktbereich	01	Innere Verwaltung	verantwortlich:	Hr. Striebeck
Produktgruppe	01.01	Verwaltungssteuerung und Service	Rechtsbindung:	
Produkt	01.01.13	Zentrales Gebäudemanagement		

<u>Teilergebnisplan</u>	Ergebnis des Vorvorjahres 2012	Ansatz des Vorjahres 2013	Ansatz Haushaltsjahr 2014	Planung Haushaltsjahr 2015	Planung Haushaltsjahr 2016	Planung Haushaltsjahr 2017
Ertrags- und Aufwandsarten						
1 Steuern und ähnliche Abgaben	0	0	0	0	0	0
2 + Zuwendungen und allgemeine Umlagen	0	598.400	588.700	573.800	548.900	516.800
3 + Sonstige Transfererträge	0	0	0	0	0	0
4 + Öffentlich-rechtliche Leistungsentgelte	0	0	0	0	0	0
5 + Privatrechtliche Leistungsentgelte	0	330.000	354.750	354.750	354.750	354.750
6 + Kostenerstattungen und Kostenumlagen	0	11.100	11.100	11.100	11.100	11.100
7 + Sonstige ordentliche Erträge	0	94.300	616.500	76.500	346.500	76.500
8 + Aktivierte Eigenleistungen	0	0	0	0	0	0
9 +/- Bestandsveränderungen	0	0	0	0	0	0
10 = Ordentliche Erträge	0	1.033.800	1.571.050	1.016.150	1.261.250	959.150
11 - Personalaufwendungen	0	1.742.567	1.822.909	1.722.492	1.630.808	1.576.788
12 - Versorgungsaufwendungen	0	0	0	0	0	0
13 - Aufwendungen für Sach- und Dienstleistungen	0	3.996.100	4.118.300	4.527.100	3.425.900	3.347.000
14 - Bilanzielle Abschreibungen	0	1.912.350	1.730.050	1.679.850	1.540.850	1.273.150
15 - Transferaufwendungen	0	156.850	151.850	146.850	146.850	146.850
16 - Sonstige ordentliche Aufwendungen	0	172.400	160.700	175.000	146.100	139.050
17 = Ordentliche Aufwendungen	0	7.980.267	7.983.809	8.251.292	6.890.508	6.482.838
18 = Ergebnis der laufenden Verwaltungstätigkeit	0	-6.946.467	-6.412.759	-7.235.142	-5.629.258	-5.523.688
19 + Finanzerträge	0	0	0	0	0	0
20 - Zinsen und ähnliche Aufwendungen	0	0	0	0	0	0
21 = Finanzergebnis	0	0	0	0	0	0
22 = Ordentliches Ergebnis	0	-6.946.467	-6.412.759	-7.235.142	-5.629.258	-5.523.688
23 + Außerordentliche Erträge	0	0	0	0	0	0
24 - Außerordentliche Aufwendungen	0	0	0	0	0	0
25 = Außerordentliches Ergebnis	0	0	0	0	0	0
26 = Ergebnis - vor Berücksichtigung der internen Leistungsbeziehungen -	0	-6.946.467	-6.412.759	-7.235.142	-5.629.258	-5.523.688
27 + Erträge aus internen Leistungsbeziehungen	0	6.830.900	7.058.000	7.058.000	7.058.000	7.058.000
28 - Aufwendungen aus internen Leistungsbeziehungen	0	92.700	96.600	96.600	96.600	96.600
29 = Ergebnis	0	-208.267	548.641	-273.742	1.332.142	1.437.712

<u>Teilfinanzplan - Zahlungsübersicht</u>	Ergebnis des Vorvorjahres 2012	Ansatz des Vorjahres 2013	Ansatz Haushaltsjahr 2014	Verpflichtungsermächtigung 2014	Planung Haushaltsjahr 2015	Planung Haushaltsjahr 2016	Planung Haushaltsjahr 2017
Ein- und Auszahlungsarten							

Doppischer Produktplan 2014

Produktbereich	01	Innere Verwaltung	verantwortlich:	Hr. Striebeck
Produktgruppe	01.01	Verwaltungssteuerung und Service	Rechtsbindung:	
Produkt	01.01.13	Zentrales Gebäudemanagement		

<u>Teilfinanzplan - Zahlungsübersicht</u> Ein- und Auszahlungsarten	Ergebnis des Vorvorjahres 2012	Ansatz des Vorjahres 2013	Ansatz Haushaltsjahr 2014	Verpflichtungser mächtigung 2014	Planung Haushaltsjahr 2015	Planung Haushaltsjahr 2016	Planung Haushaltsjahr 2017
Investitionstätigkeit							
Einzahlungen							
18 aus Zuwendungen für Investitionsmaßnahmen	0	0	0	0	0	0	0
19 aus der Veräußerung von Sachanlagen	0	190.000	3.102.150	0	0	5.485.150	0
20 aus der Veräußerung von Finanzanlagen	0	0	0	0	0	0	0
21 aus Beiträgen u.ä. Entgelten	0	0	0	0	0	0	0
22 Sonstige Investitionseinzahlungen	0	0	0	0	0	0	0
23 = Summe der invest. Einzahlungen	0	190.000	3.102.150	0	0	5.485.150	0
Auszahlungen							
24 für den Erwerb von Grundstücken und Gebäuden	0	40.000	0	0	0	0	0
25 für Baumaßnahmen	0	418.550	338.600	0	118.500	290.700	0
26 für den Erwerb von beweglichem Anlagevermögen	0	24.100	24.700	0	24.100	24.700	24.100
27 für den Erwerb von Finanzanlagen	0	0	0	0	0	0	0
28 von aktivierbaren Zuwendungen	0	0	0	0	0	0	0
29 Sonstige Investitionsauszahlungen	0	0	0	0	0	0	0
30 = Summe (invest. Auszahlungen)	0	482.650	363.300	0	142.600	315.400	24.100
31 = Saldo der Investitionstätigkeit (Einzahlungen ./ Auszahlungen)	0	-292.650	2.738.850	0	-142.600	5.169.750	-24.100

<u>Teilfinanzplan-Planung einzelner Investitionsmaßnahmen</u> Investitionsmaßnahmen oberhalb der Wertgrenze	Ergebnis des Vorvorjahres 2012	Ansatz des Vorjahres 2013	Ansatz Haushaltsjahr 2014	Verpflichtungser mächtigung 2014	Planung Haushaltsjahr 2015	Planung Haushaltsjahr 2016	Planung Haushaltsjahr 2017	Bisher bereitgestellt	Gesamt Ein-/ Auszahlungen
1 Beschaffung von Ausstattungsgegenständen >410,-									
8 - Auszahlungen für den Erwerb von beweglichem Anlagevermögen	0	13.000	13.000	0	13.000	13.000	13.000	13.000	91.000
12 Saldo (Einzahlungen ./ Auszahlungen)	0	-13.000	-13.000	0	-13.000	-13.000	-13.000	-13.000	-91.000
2 Sonstige Hochbauinvestitionen VG I									
12 Saldo (Einzahlungen ./ Auszahlungen)	0	0	0	0	0	0	0	0	0
3 Sonstige Hochbauinvestitionen VG II									
12 Saldo (Einzahlungen ./ Auszahlungen)	0	0	0	0	0	0	0	0	0

Doppischer Produktplan 2014

Produktbereich	01	Innere Verwaltung	verantwortlich:	Hr. Striebeck
Produktgruppe	01.01	Verwaltungssteuerung und Service	Rechtsbindung:	
Produkt	01.01.13	Zentrales Gebäudemanagement		

Teilfinanzplan-Planung einzelner Investitionsmaßnahmen	Ergebnis des Vorjahres 2012	Ansatz des Vorjahres 2013	Ansatz Haushaltsjahr 2014	Verpflichtungsermächtigung 2014	Planung Haushaltsjahr 2015	Planung Haushaltsjahr 2016	Planung Haushaltsjahr 2017	Bisher bereitgestellt	Gesamt Ein-/Auszahlungen
16 Sicherungsmaßnahmen IT-Bereich									
12 Saldo (Einzahlungen ./ Auszahlungen)	0	0	0	0	0	0	0	0	0
18 Hochbauinvestitionen (Brandschutz) GS Linderhausen									
12 Saldo (Einzahlungen ./ Auszahlungen)	0	0	0	0	0	0	0	0	0
21 Hochbauinvestitionen Feuerschutz									
12 Saldo (Einzahlungen ./ Auszahlungen)	0	0	0	0	0	0	0	0	0
22 Offene Ganztagsgrundschule Engelbert (Zuschuss u.a.)									
12 Saldo (Einzahlungen ./ Auszahlungen)	0	0	0	0	0	0	0	0	0
23 Offene Ganztagsgrundschule Nordstadt (Zuschuss u.a.)									
12 Saldo (Einzahlungen ./ Auszahlungen)	0	0	0	0	0	0	0	0	0
31 behindertenger. Ausstattg. v. Arbeitsplätzen (Ausstattungsgegenst. unter 410 €)									
12 Saldo (Einzahlungen ./ Auszahlungen)	0	0	0	0	0	0	0	0	0
32 Offene Ganztagsgrundschule Südstraße (Zuschuss u.a.)									
12 Saldo (Einzahlungen ./ Auszahlungen)	0	0	0	0	0	0	0	0	0
33 Offene Ganztagsgrundschule Westfalendamm (Zuschuss u.a.)									
12 Saldo (Einzahlungen ./ Auszahlungen)	0	0	0	0	0	0	0	0	0
39 Weitere Hochbauinvestitionen GS Nordstadt									
7 - Auszahlungen für Baumaßnahmen	0	0	40.000	0	0	0	0	0	40.000
12 Saldo (Einzahlungen ./ Auszahlungen)	0	0	-40.000	0	0	0	0	0	-40.000
40 Weitere Hochbauinvestitionen GS Möllenkotten									
12 Saldo (Einzahlungen ./ Auszahlungen)	0	0	0	0	0	0	0	0	0
42 Weitere Hochbauinvestitionen GS Südstr.									

Doppischer Produktplan 2014

Produktbereich	01	Innere Verwaltung	verantwortlich:	Hr. Striebeck
Produktgruppe	01.01	Verwaltungssteuerung und Service		
Produkt	01.01.13	Zentrales Gebäudemanagement	Rechtsbindung:	

<u>Teilfinanzplan-Planung einzelner Investitionsmaßnahmen</u>	Ergebnis des	Ansatz des	Ansatz	Verpflichtungser	Planung	Planung	Planung	Bisher	Gesamt Ein-/
Investitionsmaßnahmen oberhalb der Wertgrenze	Vorvorjahres	Vorjahres 2013	Haushaltsjahr	mächtigung 2014	Haushaltsjahr	Haushaltsjahr	Haushaltsjahr	bereitgestellt	Auszahlungen
	2012		2014		2015	2016	2017		
12 Saldo (Einzahlungen ./ Auszahlungen)	0	0	0	0	0	0	0	0	0
43 Weitere Hochbauinvestitionen GS Engelbertstr.									
7 - Auszahlungen für Baumaßnahmen	0	0	0	0	65.000	0	0	0	65.000
12 Saldo (Einzahlungen ./ Auszahlungen)	0	0	0	0	-65.000	0	0	0	-65.000
49 Hochbauinvestitionen (Brandschutz) Pestalozzischule (Ländchenweg 8)									
7 - Auszahlungen für Baumaßnahmen	0	84.000	0	0	24.000	0	0	84.000	108.000
12 Saldo (Einzahlungen ./ Auszahlungen)	0	-84.000	0	0	-24.000	0	0	-84.000	-108.000
50 Hochbauinvestitionen (Brandschutz) Gustav-Heinemann Schule									
7 - Auszahlungen für Baumaßnahmen	0	231.050	129.700	0	29.500	0	0	231.050	390.250
12 Saldo (Einzahlungen ./ Auszahlungen)	0	-231.050	-129.700	0	-29.500	0	0	-231.050	-390.250
51 Weitere Hochbauinvestitionen Pestalozzischule Ländchenweg 8									
12 Saldo (Einzahlungen ./ Auszahlungen)	0	0	0	0	0	0	0	0	0
52 Weitere Hochbauinvest. Gustav-Heinemann Schule									
12 Saldo (Einzahlungen ./ Auszahlungen)	0	0	0	0	0	0	0	0	0
57 Weitere Hochbauinvestitionen Realschule									
7 - Auszahlungen für Baumaßnahmen	0	0	20.000	0	0	0	0	0	20.000
12 Saldo (Einzahlungen ./ Auszahlungen)	0	0	-20.000	0	0	0	0	0	-20.000
62 Hochbauinvestitionen (Brandschutz) Märkisches Gymnasium									
7 - Auszahlungen für Baumaßnahmen	0	57.400	39.400	0	0	0	0	57.400	96.800
12 Saldo (Einzahlungen ./ Auszahlungen)	0	-57.400	-39.400	0	0	0	0	-57.400	-96.800
63 Weitere Hochbauinvestitionen Märkisches Gymnasium									
12 Saldo (Einzahlungen ./ Auszahlungen)	0	0	0	0	0	0	0	0	0

Doppischer Produktplan 2014

Produktbereich	01	Innere Verwaltung	verantwortlich:	Hr. Striebeck
Produktgruppe	01.01	Verwaltungssteuerung und Service	Rechtsbindung:	
Produkt	01.01.13	Zentrales Gebäudemanagement		

Teilfinanzplan-Planung einzelner Investitionsmaßnahmen	Ergebnis des	Ansatz des	Ansatz	Verpflichtungser	Planung	Planung	Planung	Bisher	Gesamt Ein-/
Investitionsmaßnahmen oberhalb der Wertgrenze	Vorvorjahres	Vorjahres 2013	Haushaltsjahr	mächtigung 2014	Haushaltsjahr	Haushaltsjahr	Haushaltsjahr	bereitgestellt	Auszahlungen
	2012		2014		2015	2016	2017		
80 Hochbauinvestitionen Jugendzentrum									
12 Saldo (Einzahlungen ./ Auszahlungen)	0	0	0	0	0	0	0	0	0
84 Hochbauinvestitionen Kindertagesstätte Mühlenweg (Zuschuss u.a.)									
12 Saldo (Einzahlungen ./ Auszahlungen)	0	0	0	0	0	0	0	0	0
92 Hochbauinvestitionen Hallenbad									
12 Saldo (Einzahlungen ./ Auszahlungen)	0	0	0	0	0	0	0	0	0
93 Erneuerung der Technik des Hallenbades									
12 Saldo (Einzahlungen ./ Auszahlungen)	0	0	0	0	0	0	0	0	0
101 Ausstattungsgegenstände Schulsozialarbeit									
12 Saldo (Einzahlungen ./ Auszahlungen)	0	0	0	0	0	0	0	0	0
119 Hochbauinvestitionen Wohn- und Geschäftsgrundstücke									
12 Saldo (Einzahlungen ./ Auszahlungen)	0	0	0	0	0	0	0	0	0
121 Erwerb verschiedener Grundstücke									
6 - Auszahlungen für den Erwerb von Grundstücken und Gebäuden	0	40.000	0	0	0	0	0	40.000	40.000
12 Saldo (Einzahlungen ./ Auszahlungen)	0	-40.000	0	0	0	0	0	-40.000	-40.000
133 Beschaffung von Ausstattungsgegenständen unter 410 € (GWG)									
8 - Auszahlungen für den Erwerb von beweglichem Anlagevermögen	0	11.100	11.700	0	11.100	11.700	11.100	11.100	79.500
12 Saldo (Einzahlungen ./ Auszahlungen)	0	-11.100	-11.700	0	-11.100	-11.700	-11.100	-11.100	-79.500
150 behindertengerechte Ausstattung von Arbeitsplätzen (Ausstattungsg. über 410 €)									
12 Saldo (Einzahlungen ./ Auszahlungen)	0	0	0	0	0	0	0	0	0
154 Mensa Realschule (Zuschuss u.a.)									
12 Saldo (Einzahlungen ./ Auszahlungen)	0	0	0	0	0	0	0	0	0

Doppischer Produktplan 2014

Produktbereich	01	Innere Verwaltung	verantwortlich:	Hr. Striebeck
Produktgruppe	01.01	Verwaltungssteuerung und Service	Rechtsbindung:	
Produkt	01.01.13	Zentrales Gebäudemanagement		

Teilfinanzplan-Planung einzelner Investitionsmaßnahmen	Ergebnis des Vorjahres 2012	Ansatz des Vorjahres 2013	Ansatz Haushaltsjahr 2014	Verpflichtungsermächtigung 2014	Planung Haushaltsjahr 2015	Planung Haushaltsjahr 2016	Planung Haushaltsjahr 2017	Bisher bereitgestellt	Gesamt Ein-/Auszahlungen
155 Mensa Gymnasium (Zuschuss u.a.)									
12 Saldo (Einzahlungen ./ Auszahlungen)	0	0	0	0	0	0	0	0	0
169 Veräußerung von Grundstücken und Gebäuden									
2 + Einzahlungen aus der Veräußerung von Sachanlagen	0	190.000	3.102.150	0	0	5.485.150	0	190.000	11.499.400
12 Saldo (Einzahlungen ./ Auszahlungen)	0	190.000	3.102.150	0	0	5.485.150	0	190.000	11.499.400
170 Konjunkturpaket II Energetische Sanierung Grundschule Engelbertstraße									
12 Saldo (Einzahlungen ./ Auszahlungen)	0	0	0	0	0	0	0	0	0
171 Brandschutz Hallenbad									
12 Saldo (Einzahlungen ./ Auszahlungen)	0	0	0	0	0	0	0	0	0
174 Konjunkturpaket II Feuerwehrgerätehaus Linderhausen									
12 Saldo (Einzahlungen ./ Auszahlungen)	0	0	0	0	0	0	0	0	0
175 Heizungsanlage Lohmannsgasse									
12 Saldo (Einzahlungen ./ Auszahlungen)	0	0	0	0	0	0	0	0	0
183 unterbrechungsfreie Stromversorgung VG I									
12 Saldo (Einzahlungen ./ Auszahlungen)	0	0	0	0	0	0	0	0	0
200 Veräußerung von beweglichen Vermögensgegenständen									
12 Saldo (Einzahlungen ./ Auszahlungen)	0	0	0	0	0	0	0	0	0
201 Einzahlung aus der Abwicklung von Baumaßnahmen									
12 Saldo (Einzahlungen ./ Auszahlungen)	0	0	0	0	0	0	0	0	0
207 Umbau Klassenraum GS Südstraße									
12 Saldo (Einzahlungen ./ Auszahlungen)	0	0	0	0	0	0	0	0	0
211 Hochbauinvestitionen (Brandschutz) VG I									

Doppischer Produktplan 2014

Produktbereich	01	Innere Verwaltung	verantwortlich: Hr. Striebeck
Produktgruppe	01.01	Verwaltungssteuerung und Service	
Produkt	01.01.13	Zentrales Gebäudemanagement	Rechtsbindung:

<u>Teilfinanzplan-Planung einzelner Investitionsmaßnahmen</u>	Ergebnis des	Ansatz des	Ansatz	Verpflichtungser	Planung	Planung	Planung	Bisher	Gesamt Ein-/
Investitionsmaßnahmen oberhalb der Wertgrenze	Vorvorjahres	Vorjahres 2013	Haushaltsjahr	mächtigung 2014	Haushaltsjahr	Haushaltsjahr	Haushaltsjahr	bereitgestellt	Auszahlungen
	2012		2014		2015	2016	2017		
7 - Auszahlungen für Baumaßnahmen	0	0	0	0	0	62.900	0	0	62.900
12 Saldo (Einzahlungen ./.. Auszahlungen)	0	0	0	0	0	-62.900	0	0	-62.900
212 Hochbauinvestitionen (Brandschutz) VG II									
7 - Auszahlungen für Baumaßnahmen	0	0	0	0	0	119.400	0	0	119.400
12 Saldo (Einzahlungen ./.. Auszahlungen)	0	0	0	0	0	-119.400	0	0	-119.400
213 Hochbauinvestitionen (Brandschutz) VG III									
7 - Auszahlungen für Baumaßnahmen	0	0	0	0	0	44.900	0	0	44.900
12 Saldo (Einzahlungen ./.. Auszahlungen)	0	0	0	0	0	-44.900	0	0	-44.900
214 Hochbauinvestitionen (Brandschutz) Geb. Kaiserstraße									
7 - Auszahlungen für Baumaßnahmen	0	0	0	0	0	63.500	0	0	63.500
12 Saldo (Einzahlungen ./.. Auszahlungen)	0	0	0	0	0	-63.500	0	0	-63.500

<u>Teilfinanzplan - Planung Investitionsmaßnahmen</u>	Ergebnis des	Ansatz des	Ansatz	Verpflichtungser	Planung	Planung	Planung	Bisher	Gesamt Ein-/
Investitionsmaßnahmen unterhalb der Wertgrenze	Vorvorjahres	Vorjahres 2013	Haushaltsjahr	mächtigung 2014	Haushaltsjahr	Haushaltsjahr	Haushaltsjahr	bereitgestellt	Auszahlungen
	2012		2014		2015	2016	2017		
5 Summe der investiven Einzahlungen	0	0	0	0	0	0	0	0	0
6 Summe der investiven Auszahlungen	0	46.100	109.500	0	0	0	0	46.100	155.600
7 Saldo (Einzahlungen ./.. Auszahlungen)	0	-46.100	-109.500	0	0	0	0	-46.100	-155.600

Doppischer Produktplan 2014

Produktbereich	01	Innere Verwaltung	verantwortlich:	Hr. Striebeck
Produktgruppe	01.01	Verwaltungssteuerung und Service	Rechtsbindung:	
Produkt	01.01.13	Zentrales Gebäudemanagement		

<u>Teilergebnisplan</u>	Planung	Planung	Planung	Planung
Ertrags- und Aufwandsarten	Haushaltsjahr	Haushaltsjahr	Haushaltsjahr	Haushaltsjahr
	2018	2019	2020	2021
1 Steuern und ähnliche Abgaben	0	0	0	0
2 + Zuwendungen und allgemeine Umlagen	507.400	494.200	494.200	494.200
3 + Sonstige Transfererträge	0	0	0	0
4 + Öffentlich-rechtliche Leistungsentgelte	0	0	0	0
5 + Privatrechtliche Leistungsentgelte	354.750	354.750	354.750	354.750
6 + Kostenerstattungen und Kostenumlagen	11.100	11.100	11.100	11.100
7 + Sonstige ordentliche Erträge	346.500	76.500	76.500	76.500
8 + Aktivierte Eigenleistungen	0	0	0	0
9 +/- Bestandsveränderungen	0	0	0	0
10 = Ordentliche Erträge	1.219.750	936.550	936.550	936.550
11 - Personalaufwendungen	1.307.902	1.303.712	1.302.774	1.299.952
12 - Versorgungsaufwendungen	0	0	0	0
13 - Aufwendungen für Sach- und Dienstleistungen	3.193.800	3.153.800	3.190.800	3.212.900
14 - Bilanzielle Abschreibungen	1.245.250	1.156.150	1.156.150	1.156.150
15 - Transferaufwendungen	146.850	146.850	146.850	146.850
16 - Sonstige ordentliche Aufwendungen	181.300	151.350	144.900	180.700
17 = Ordentliche Aufwendungen	6.075.102	5.911.862	5.941.474	5.996.552
18 = Ergebnis der laufenden Verwaltungstätigkeit	-4.855.352	-4.975.312	-5.004.924	-5.060.002
19 + Finanzerträge	0	0	0	0
20 - Zinsen und ähnliche Aufwendungen	0	0	0	0
21 = Finanzergebnis	0	0	0	0
22 = Ordentliches Ergebnis	-4.855.352	-4.975.312	-5.004.924	-5.060.002
23 + Außerordentliche Erträge	0	0	0	0
24 - Außerordentliche Aufwendungen	0	0	0	0
25 = Außerordentliches Ergebnis	0	0	0	0
26 = Ergebnis - vor Berücksichtigung der internen Leistungsbeziehungen -	-4.855.352	-4.975.312	-5.004.924	-5.060.002
27 + Erträge aus internen Leistungsbeziehungen	7.058.000	7.058.000	7.058.000	7.058.000
28 - Aufwendungen aus internen Leistungsbeziehungen	96.600	96.600	96.600	96.600
29 = Ergebnis	2.106.048	1.986.088	1.956.476	1.901.398
<u>Teilfinanzplan - Zahlungsübersicht</u>	Planung	Planung	Planung	Planung
Ein- und Auszahlungsarten	Haushaltsjahr	Haushaltsjahr	Haushaltsjahr	Haushaltsjahr
	2018	2019	2020	2021

Doppischer Produktplan 2014

Produktbereich	01	Innere Verwaltung	verantwortlich:	Hr. Striebeck
Produktgruppe	01.01	Verwaltungssteuerung und Service		
Produkt	01.01.13	Zentrales Gebäudemanagement	Rechtsbindung:	

Teilfinanzplan - Zahlungsübersicht

Ein- und Auszahlungsarten	Planung Haushaltsjahr 2018	Planung Haushaltsjahr 2019	Planung Haushaltsjahr 2020	Planung Haushaltsjahr 2021
Investitionstätigkeit				
Einzahlungen				
18 aus Zuwendungen für Investitionsmaßnahmen	0	0	0	0
19 aus der Veräußerung von Sachanlagen	2.722.100	0	0	0
20 aus der Veräußerung von Finanzanlagen	0	0	0	0
21 aus Beiträgen u.ä. Entgelten	0	0	0	0
22 Sonstige Investitionseinzahlungen	0	0	0	0
23 = Summe der invest. Einzahlungen	2.722.100	0	0	0
Auszahlungen				
24 für den Erwerb von Grundstücken und Gebäuden	0	0	0	0
25 für Baumaßnahmen	0	0	0	0
26 für den Erwerb von beweglichem Anlagevermögen	24.700	24.100	24.700	24.100
27 für den Erwerb von Finanzanlagen	0	0	0	0
28 von aktivierbaren Zuwendungen	0	0	0	0
29 Sonstige Investitionsauszahlungen	0	0	0	0
30 = Summe (invest. Auszahlungen)	24.700	24.100	24.700	24.100
31 = Saldo der Investitionstätigkeit (Einzahlungen ./ Auszahlungen)	2.697.400	-24.100	-24.700	-24.100

Teilfinanzplan-Planung einzelner Investitionsmaßnahmen

Investitionsmaßnahmen oberhalb der Wertgrenze	Planung Haushaltsjahr 2018	Planung Haushaltsjahr 2019	Planung Haushaltsjahr 2020	Planung Haushaltsjahr 2021	Bisher bereitgestellt	Gesamt Ein-/Auszahlun gen
1 Beschaffung von Ausstattungsgegenständen >410,-						
8 - Auszahlungen für den Erwerb von beweglichem Anlagevermögen	13.000	13.000	13.000	13.000	13.000	131.000
12 Saldo (Einzahlungen ./ Auszahlungen)	-13.000	-13.000	-13.000	-13.000	-13.000	-131.000
2 Sonstige Hochbauinvestitionen VG I						
12 Saldo (Einzahlungen ./ Auszahlungen)	0	0	0	0	0	0
3 Sonstige Hochbauinvestitionen VG II						
12 Saldo (Einzahlungen ./ Auszahlungen)	0	0	0	0	0	0
16 Sicherungsmaßnahmen IT-Bereich						
12 Saldo (Einzahlungen ./ Auszahlungen)	0	0	0	0	0	0

Doppischer Produktplan 2014

Produktbereich	01	Innere Verwaltung	verantwortlich:	Hr. Striebeck
Produktgruppe	01.01	Verwaltungssteuerung und Service		
Produkt	01.01.13	Zentrales Gebäudemanagement	Rechtsbindung:	

<u>Teilfinanzplan-Planung einzelner Investitionsmaßnahmen</u>	Planung	Planung	Planung	Planung	Bisher	Gesamt
Investitionsmaßnahmen oberhalb der Wertgrenze	Haushaltsjahr	Haushaltsjahr	Haushaltsjahr	Haushaltsjahr	bereitgestellt	Ein-/Auszahlungen
	2018	2019	2020	2021		en
18 Hochbauinvestitionen (Brandschutz) GS Linderhausen						
12 Saldo (Einzahlungen ./ Auszahlungen)	0	0	0	0	0	0
21 Hochbauinvestitionen Feuerschutz						
12 Saldo (Einzahlungen ./ Auszahlungen)	0	0	0	0	0	0
22 Offene Ganztagsgrundschule Engelbert (Zuschuss u.a.)						
12 Saldo (Einzahlungen ./ Auszahlungen)	0	0	0	0	0	0
23 Offene Ganztagsgrundschule Nordstadt (Zuschuss u.a.)						
12 Saldo (Einzahlungen ./ Auszahlungen)	0	0	0	0	0	0
31 behindertenger. Ausstattung v. Arbeitsplätzen (Ausstattungsgegenst. unter 410 €)						
12 Saldo (Einzahlungen ./ Auszahlungen)	0	0	0	0	0	0
32 Offene Ganztagsgrundschule Südstraße (Zuschuss u.a.)						
12 Saldo (Einzahlungen ./ Auszahlungen)	0	0	0	0	0	0
33 Offene Ganztagsgrundschule Westfalendamm (Zuschuss u.a.)						
12 Saldo (Einzahlungen ./ Auszahlungen)	0	0	0	0	0	0
39 Weitere Hochbauinvestitionen GS Nordstadt						
7 - Auszahlungen für Baumaßnahmen	0	0	0	0	0	40.000
12 Saldo (Einzahlungen ./ Auszahlungen)	0	0	0	0	0	-40.000
40 Weitere Hochbauinvestitionen GS Möllenkotten						
12 Saldo (Einzahlungen ./ Auszahlungen)	0	0	0	0	0	0
42 Weitere Hochbauinvestitionen GS Südstr.						
12 Saldo (Einzahlungen ./ Auszahlungen)	0	0	0	0	0	0
43 Weitere Hochbauinvestitionen GS Engelbertstr.						
7 - Auszahlungen für Baumaßnahmen	0	0	0	0	0	65.000
12 Saldo (Einzahlungen ./ Auszahlungen)	0	0	0	0	0	-65.000

Doppischer Produktplan 2014

Produktbereich	01	Innere Verwaltung	verantwortlich:	Hr. Striebeck
Produktgruppe	01.01	Verwaltungssteuerung und Service		
Produkt	01.01.13	Zentrales Gebäudemanagement	Rechtsbindung:	

<u>Teilfinanzplan-Planung einzelner Investitionsmaßnahmen</u>		Planung	Planung	Planung	Planung	Bisher	Gesamt
Investitionsmaßnahmen oberhalb der Wertgrenze		Haushaltsjahr	Haushaltsjahr	Haushaltsjahr	Haushaltsjahr	bereitgestellt	Ein-/Auszahlung
		2018	2019	2020	2021		en
49	Hochbauinvestitionen (Brandschutz) Pestalozzischule (Ländchenweg 8)						
	7 - Auszahlungen für Baumaßnahmen	0	0	0	0	84.000	108.000
	12 Saldo (Einzahlungen ./ Auszahlungen)	0	0	0	0	-84.000	-108.000
50	Hochbauinvestitionen (Brandschutz) Gustav-Heinemann Schule						
	7 - Auszahlungen für Baumaßnahmen	0	0	0	0	231.050	390.250
	12 Saldo (Einzahlungen ./ Auszahlungen)	0	0	0	0	-231.050	-390.250
51	Weitere Hochbauinvestitionen Pestalozzischule Ländchenweg 8						
	12 Saldo (Einzahlungen ./ Auszahlungen)	0	0	0	0	0	0
52	Weitere Hochbauinvest. Gustav-Heinemann Schule						
	12 Saldo (Einzahlungen ./ Auszahlungen)	0	0	0	0	0	0
57	Weitere Hochbauinvestitionen Realschule						
	7 - Auszahlungen für Baumaßnahmen	0	0	0	0	0	20.000
	12 Saldo (Einzahlungen ./ Auszahlungen)	0	0	0	0	0	-20.000
62	Hochbauinvestitionen (Brandschutz) Märkisches Gymnasium						
	7 - Auszahlungen für Baumaßnahmen	0	0	0	0	57.400	96.800
	12 Saldo (Einzahlungen ./ Auszahlungen)	0	0	0	0	-57.400	-96.800
63	Weitere Hochbauinvestitionen Märkisches Gymnasium						
	12 Saldo (Einzahlungen ./ Auszahlungen)	0	0	0	0	0	0
80	Hochbauinvestitionen Jugendzentrum						
	12 Saldo (Einzahlungen ./ Auszahlungen)	0	0	0	0	0	0
84	Hochbauinvestitionen Kindertagesstätte Mühlenweg (Zuschuss u.a.)						
	12 Saldo (Einzahlungen ./ Auszahlungen)	0	0	0	0	0	0
92	Hochbauinvestitionen Hallenbad						
	12 Saldo (Einzahlungen ./ Auszahlungen)	0	0	0	0	0	0
93	Erneuerung der Technik des Hallenbades						

Doppischer Produktplan 2014

Produktbereich	01	Innere Verwaltung	verantwortlich:	Hr. Striebeck
Produktgruppe	01.01	Verwaltungssteuerung und Service		
Produkt	01.01.13	Zentrales Gebäudemanagement	Rechtsbindung:	

<u>Teilfinanzplan-Planung einzelner Investitionsmaßnahmen</u>	Planung	Planung	Planung	Planung	Bisher	Gesamt
Investitionsmaßnahmen oberhalb der Wertgrenze	Haushaltsjahr	Haushaltsjahr	Haushaltsjahr	Haushaltsjahr	bereitgestellt	Ein-/Auszahlung
	2018	2019	2020	2021		en
12 Saldo (Einzahlungen ./.. Auszahlungen)	0	0	0	0	0	0
101 Ausstattungsgegenstände Schulsozialarbeit						
12 Saldo (Einzahlungen ./.. Auszahlungen)	0	0	0	0	0	0
119 Hochbauinvestitionen Wohn- und Geschäftsgrundstücke						
12 Saldo (Einzahlungen ./.. Auszahlungen)	0	0	0	0	0	0
121 Erwerb verschiedener Grundstücke						
6 - Auszahlungen für den Erwerb von Grundstücken und Gebäuden	0	0	0	0	40.000	40.000
12 Saldo (Einzahlungen ./.. Auszahlungen)	0	0	0	0	-40.000	-40.000
133 Beschaffung von Ausstattungsgegenständen unter 410 € (GWG)						
8 - Auszahlungen für den Erwerb von beweglichem Anlagevermögen	11.700	11.100	11.700	11.100	11.100	114.400
12 Saldo (Einzahlungen ./.. Auszahlungen)	-11.700	-11.100	-11.700	-11.100	-11.100	-114.400
150 behindertengerechte Ausstattung von Arbeitsplätzen (Ausstattungsgr. über 410 €)						
12 Saldo (Einzahlungen ./.. Auszahlungen)	0	0	0	0	0	0
154 Mensa Realschule (Zuschuss u.a.)						
12 Saldo (Einzahlungen ./.. Auszahlungen)	0	0	0	0	0	0
155 Mensa Gymnasium (Zuschuss u.a.)						
12 Saldo (Einzahlungen ./.. Auszahlungen)	0	0	0	0	0	0
169 Veräußerung von Grundstücken und Gebäuden						
2 + Einzahlungen aus der Veräußerung von Sachanlagen	2.722.100	0	0	0	190.000	11.499.400
12 Saldo (Einzahlungen ./.. Auszahlungen)	2.722.100	0	0	0	190.000	11.499.400
170 Konjunkturpaket II Energetische Sanierung Grundschule Engelbertstraße						
12 Saldo (Einzahlungen ./.. Auszahlungen)	0	0	0	0	0	0
171 Brandschutz Hallenbad						
12 Saldo (Einzahlungen ./.. Auszahlungen)	0	0	0	0	0	0

Doppischer Produktplan 2014

Produktbereich	01	Innere Verwaltung	verantwortlich:	Hr. Striebeck
Produktgruppe	01.01	Verwaltungssteuerung und Service		
Produkt	01.01.13	Zentrales Gebäudemanagement	Rechtsbindung:	

<u>Teilfinanzplan-Planung einzelner Investitionsmaßnahmen</u>	Planung	Planung	Planung	Planung	Bisher	Gesamt
Investitionsmaßnahmen oberhalb der Wertgrenze	Haushaltsjahr	Haushaltsjahr	Haushaltsjahr	Haushaltsjahr	bereitgestellt	Ein-/Auszahlung
	2018	2019	2020	2021		en
174 Konjunkturpaket II Feuerwehrgerätehaus Linderhausen						
12 Saldo (Einzahlungen ./ Auszahlungen)	0	0	0	0	0	0
175 Heizungsanlage Lohmannsgasse						
12 Saldo (Einzahlungen ./ Auszahlungen)	0	0	0	0	0	0
183 unterbrechungsfreie Stromversorgung VG I						
12 Saldo (Einzahlungen ./ Auszahlungen)	0	0	0	0	0	0
200 Veräußerung von beweglichen Vermögensgegenständen						
12 Saldo (Einzahlungen ./ Auszahlungen)	0	0	0	0	0	0
201 Einzahlung aus der Abwicklung von Baumaßnahmen						
12 Saldo (Einzahlungen ./ Auszahlungen)	0	0	0	0	0	0
207 Umbau Klassenraum GS Südstraße						
12 Saldo (Einzahlungen ./ Auszahlungen)	0	0	0	0	0	0
211 Hochbauinvestitionen (Brandschutz) VG I						
7 - Auszahlungen für Baumaßnahmen	0	0	0	0	0	62.900
12 Saldo (Einzahlungen ./ Auszahlungen)	0	0	0	0	0	-62.900
212 Hochbauinvestitionen (Brandschutz) VG II						
7 - Auszahlungen für Baumaßnahmen	0	0	0	0	0	119.400
12 Saldo (Einzahlungen ./ Auszahlungen)	0	0	0	0	0	-119.400
213 Hochbauinvestitionen (Brandschutz) VG III						
7 - Auszahlungen für Baumaßnahmen	0	0	0	0	0	44.900
12 Saldo (Einzahlungen ./ Auszahlungen)	0	0	0	0	0	-44.900
214 Hochbauinvestitionen (Brandschutz) Geb. Kaiserstraße						
7 - Auszahlungen für Baumaßnahmen	0	0	0	0	0	63.500
12 Saldo (Einzahlungen ./ Auszahlungen)	0	0	0	0	0	-63.500

<u>Teilfinanzplan - Planung Investitionsmaßnahmen</u>
Investitionsmaßnahmen unterhalb der Wertgrenze

Doppischer Produktplan 2014

Produktbereich	01	Innere Verwaltung	verantwortlich: Hr. Striebeck
Produktgruppe	01.01	Verwaltungssteuerung und Service	
Produkt	01.01.13	Zentrales Gebäudemanagement	Rechtsbindung:

<u>Teilfinanzplan - Planung Investitionsmaßnahmen</u>	Planung	Planung	Planung	Planung	Bisher	Gesamt
Investitionsmaßnahmen unterhalb der Wertgrenze	Haushaltsjahr	Haushaltsjahr	Haushaltsjahr	Haushaltsjahr	bereitgestellt	Ein-/Auszahlung
	2018	2019	2020	2021		en
5 Summe der investiven Einzahlungen	0	0	0	0	0	0
6 Summe der investiven Auszahlungen	0	0	0	0	46.100	155.600
7 Saldo (Einzahlungen ./ Auszahlungen)	0	0	0	0	-46.100	-155.600

Stadt Schwelm

Doppischer Produktplan 2014

Produktbereich	01	Innere Verwaltung	verantwortlich: Hr. Striebeck
Produktgruppe	01.01	Verwaltungssteuerung und Service	
Produkt	01.01.13	Zentrales Gebäudemanagement	Rechtsbindung:

	<u>Teilergebnisplan</u>			<u>Teilergebnisplan</u>
Zu 2)	558.700 €	Erträge aus der Auflösung von Sonderposten aus Zuwendungen		Zu 13) 4.118.300 € Instandhaltung der Grundstücke und baulichen Anlagen <i>Haushaltsanierungsplan, Neukonzeption der Schulstandorte gem. SV 152/2013/1</i> 1.445.500 €
Zu 5)	354.750 €	Erträge aus Mieten, Pachten und Betriebskosten für die vermieteten städtischen Objekte Wegfall der Mietminderung ab 01.01.2014 beim DRK-Schulungszentrum, Lindenbergr. 78-80; Änderung des Mietvertrages Mobilfunkantenne Gymnasium Mehrertrag von rund 10.200 € 309.750 € Sonstige privatrechtliche Leistungsentgelte Entgelte des Energienetzbetreibers (AVU) für eingespeiste Energie aus Photovoltaikanlagen und Blockheizkraftwerk am Hallenbad Benutzungsentgelte für öffentliches WC am Märkischen Platz 9.000 € Entgelte von Vereinen u. ä. für sog. „schulfremde Raumnutzung“ 36.000 €		Wartung diverser techn. Anlagen im Bereich der städtischen Liegenschaften, z. B. BMA-, RWA- und ELA-Anlagen / Heizungsanlagen / Blitzschutzanlagen / Klima- und Lüftungsanlagen / Stromversorgungsanlagen (USV) / Brandschutztüren / Trennvorhänge in Sporthallen / Fahnenmaste 111.400 € Kosten für die Unterhaltung der Sportplätze, Denkmäler, des Hauses Martfeld 193.000 € <i>Anpassung der Ansätze 2014ff gem. Kalkulation TBS v. 09.07.2013</i>
Zu 6)	11.100 €	Erträge aus Kostenerstattungen, -umlagen vom Bund 6.600 € Von TBS Erträge aus Kostenerstattungen und Umlagen Verwaltungskostenbeiträge 4.500 €		Kosten für die Instandhaltung des Brunnen am Haus Martfeld 5.000 € Kosten für die Gas-, Strom-, u. Wasserversorgung in allen städtischen Gebäuden (s. Erl. Zu 13) 839.900 €
Zu 7)	76.500 €	Erträge aus der Auflösung von sonstigen Sonderposten 800 € Schadenersatz- / Versicherungsleistungen für Schäden an städtischen Immobilien (jährlich schwankend, da vom Schadensverlauf abhängig und damit nicht vorhersehbar) Ansatz entspricht Mittelwert aus 2009 (47.800 €) / 2010 (83.600 €) (nachrichtlich 2011 (80.500 €) / 2012 (29.800 €). 65.700 € Erstattung aus den Jahresabrechnungen der Energieversorgungsunternehmen 10.000 €		Kosten für die Grundsteuer, Abfallbeseitigung, gesplittete Straßenreinigungsgebühr (Reinigung u. Winterdienst) gesplittete Abwassergebühr (Schmutz- u. Regenwasser) 325.600 € Versicherungsbeiträge auf der Grundlage der bestehenden Verträge für alle städtischen Immobilien. Eine Beitragserhöhung von rd. 3.000 € jährlich ist eingerechnet 109.300 € Kosten für Grün- und Baumpflege aller Städtische Immobilien. 106.500 € Kosten für die Wärmelieferung (Contracting-Projekte) in verschiedenen städtischen Gebäuden. 464.200 €

Stadt Schwelm

Doppischer Produktplan 2014

Produktbereich	01	Innere Verwaltung	verantwortlich: Hr. Striebeck
Produktgruppe	01.01	Verwaltungssteuerung und Service	
Produkt	01.01.13	Zentrales Gebäudemanagement	Rechtsbindung:

Teilergebnisplan

Zu 13) - Fortsetzung	Elektrobedarf, Sicherheitsdienste, Aufschaltgebühren, vermischte Kleinaufwendungen.	42.900 €	
	Kosten für Abfallentsorgung (Sperrmüll, Laubabfuhr) und Reinigung (z. B. Schulhöfe) an verschiedenen städtischen Immobilien.	8.100 €	
	Kosten für Schnee- und Eisbeseitigung durch Fremdfirmen an verschiedenen städtischen Immobilien.	88.900 €	
	Gebäudereinigung	295.050 €	
	Ersatz der Kosten für Winterdienst an Flächen außerhalb der geschlossenen Ortslage (nicht gebührenfähige Kosten) zuzüglich 10% Allgemeininteressenanteil der gebührenfähigen Kosten. Gesamtkosten werden im Verhältnis 60% / 20% / 20% über die Produkte 01.01.12 / 01.01.13 / 12.01.01. verteilt.	40.000 €	
	Unterhaltungs- und Reparaturkosten für Ausstattungsgegenstände an allen städtischen Immobilien (alle 2 Jahre Hauptüberprüfung und Wartung der Feuerlöscher).	24.700 €	
	Beiträge an den Wupperverband für Freibad u. Hallenbad. Ansatzreduzierung gem. Beitragsbescheid des Wupperverbandes v. 15.07.2013	18.250 €	

Zu 14) **1.730.050 €** Abschreibungen nach dem Stand der „MPS-Anlagenbuchhaltung“.

Zu 15)	Zuschüsse der Stadt Schwelm an:		
	VfB Schwelm (für Sportplatzpflege): gemäß Vertrag	94.950 €	
	Spielvereinigung Linderhausen (für Sportplatzpflege): gemäß Vertrag	16.900 €	
	Trägerverein Schwelmebad: (freiwillige Leistung)	40.000 €	
	2013: 45.000 € ; 2014: 40.000 €; 2015: 35.000 €.	40.000 €	

Teilergebnisplan

Zu 16)	160.700 € Sonstige Personal- u. Versorgungsaufwendungen	4.200 €	
	Besondere Aufwendungen für Beschäftigte: für die Schulung und Weiterbildung der Mitarbeiter/innen des FB 2 (erhöhter Bedarf an Fortbildungsmaßnahmen) sowie für Dienst- und Schutzkleidung:	10.000 €	
	Mieten und mietähnliche Kosten für angemietete Immobilien: (z.B. Bücherei, Behinderten-WC Gerichtsstr., Notarzwache Helios)	102.500 €	
	Kosten für: Gutachter, Rechtsanwälte, Gerichte, usw., mehrjährig wiederkehrende Prüfungen von Blitzschutz- u. Brandmeldeanlagen durch Sachverständige, Sicherheitsbeleuchtungen, elektrische u. raumluftechnische Anlagen, usw.	14.000 €	
	Rundfunk/ Fernsehen/ Telekommunikation	2.400 €	
	Sonstige Geschäftsaufwendungen	24.600 €	
	Übrige weitere sonstige Aufwendungen aus laufender Verwaltungstätigkeit	3.000 €	

Teilfinanzplan

Zu 19)	3.102.150 € Veräußerung von Grundstücken und Gebäuden		Veräußerung von Schulgebäuden
--------	--	--	-------------------------------

Stadt Schwelm

Doppischer Produktplan 2014

Produktbereich	01	Innere Verwaltung	verantwortlich: Hr. Striebeck
Produktgruppe	01.01	Verwaltungssteuerung und Service	
Produkt	01.01.13	Zentrales Gebäudemanagement	Rechtsbindung:

Zu 25)				Zu 26)		
	338.600 €	Hochbauinvestitionen (Brandschutz) GS Nordstadt	3.500 €		24.700 €	Erwerb von Vermögensgegenständen > 410 € Beschaffung von Ausstattungsgegenständen im Büro-, Werkzeug- und Reinigungsbereich
		Hochbauinvestitionen (Brandschutz) GS Möllenkotten Priorität 2+3 des Brandschutzgutachten	39.500 €			Erwerb von Vermögensgegenständen < 410 € Beschaffung von Ausstattungsgegenständen im Büro-, Werkzeug- und Reinigungsbereich
		Hochbauinvestitionen (Brandschutz) GS Engelbertstr. Priorität 2+3 des Brandschutzgutachten	52.000 €			Alle 2 Jahre Beschaffung / Austausch von Feuerlöschern
		Weitere Hochbauinvestitionen GS Nordstadt Neuherstellung eines Sonnenschutzes für die südlichen Klassenräume	40.000 €			600 €
		Hochbauinvestitionen (Brandschutz) Gustav-Heinemann- Schule Holthausstraße Prioritäten 1-3 lt. Brandschutzgutachten Erneuerung Lüftungsanlage u. Außentreppe Turnhalle 2	129.700 €			
		Weitere Hochbauinvestitionen Realschule Errichtung eines Vordachs über Kellerlichtschächten	20.000 €			
		Hochbauinvestitionen (Brandschutz) Märkisches Gymnasium Erneuerung der Sicherheitsbeleuchtung in der großen Turnhalle Erneuerung Elektroverteilungen im Altbau (Fortsetzung aus 2013)	32.400 € 7.000 €			
		Hochbauinvestitionen (Brandschutz) Jugendzentrum Priorität 2+3 des Brandschutzgutachten	14.500€			

Stadt Schwelm

Doppischer Produktplan 2014

Produktbereich	01	Innere Verwaltung	verantwortlich: Fr. Weidner
Produktgruppe	01.01	Verwaltungssteuerung und Service	
Produkt	01.01.14	Hauptarchiv	Rechtsbindung:

Beschreibung

Ausübung der kommunalen Verwahrpflicht, Bildung, Erschließung, Verwahrung und Pflege der Bestände, Informations-, Beratungs- und Benutzerdienste, Forschung und Vermittlung der Ergebnisse

Auftrag

gesetzliche Pflichtaufgabe, Rechtsgrundlage: Archivgesetz NRW

Zielgruppe

Privatpersonen, Behörden, Vereine, Medien, Schulen

Ziele

Sammlung, Erhaltung, Erschließung und Nutzbarmachung von Archivgut; Erhebung von Grundlagendaten (Benutzerstruktur, Anzahl der Nutzer)

Grundinformationen / Kennzahlen	2010	2011	2012	2013	2014
Nutzerinnen/ Nutzer pro Jahr	378	357	387	400	400
Teilergebnis pro Einwohner/in	- 2,66 €	- 2,73 €	- 1,97 €	- 4,49 €	-5,41 €
Aufwandsdeckungsgrad in %	8,19	8,01	8,59	3,2	2,99
Anzahl der Vollzeitstellen gesamt	1,33	1,33	1,33	0,83	1,43
davon Beschäftigte	1,33	1,33	1,33	0,83	1,41
davon Beamte	0,00	0,00	0,00	0,00	0,02

Erläuterungen

Doppischer Produktplan 2014

Produktbereich	01	Innere Verwaltung	verantwortlich:	Fr. Weidner
Produktgruppe	01.01	Verwaltungssteuerung und Service	Rechtsbindung:	
Produkt	01.01.14	Hauptarchiv		

<u>Teilergebnisplan</u>	Ergebnis des Vorvorjahres 2012	Ansatz des Vorjahres 2013	Ansatz Haushaltsjahr 2014	Planung Haushaltsjahr 2015	Planung Haushaltsjahr 2016	Planung Haushaltsjahr 2017
Ertrags- und Aufwandsarten						
1 Steuern und ähnliche Abgaben	0	0	0	0	0	0
2 + Zuwendungen und allgemeine Umlagen	0	0	0	0	0	0
3 + Sonstige Transfererträge	0	0	0	0	0	0
4 + Öffentlich-rechtliche Leistungsentgelte	0	3.000	3.500	3.500	3.500	3.500
5 + Privatrechtliche Leistungsentgelte	0	0	0	0	0	0
6 + Kostenerstattungen und Kostenumlagen	0	0	0	0	0	0
7 + Sonstige ordentliche Erträge	0	1.200	1.200	1.200	1.200	1.200
8 + Aktivierte Eigenleistungen	0	0	0	0	0	0
9 +/- Bestandsveränderungen	0	0	0	0	0	0
10 = Ordentliche Erträge	0	4.200	4.700	4.700	4.700	4.700
11 - Personalaufwendungen	0	96.528	66.423	50.523	45.857	46.013
12 - Versorgungsaufwendungen	0	0	0	0	0	0
13 - Aufwendungen für Sach- und Dienstleistungen	0	1.450	1.450	1.450	1.450	1.450
14 - Bilanzielle Abschreibungen	0	1.200	1.200	1.200	1.200	1.200
15 - Transferaufwendungen	0	0	0	0	0	0
16 - Sonstige ordentliche Aufwendungen	0	1.350	9.350	1.850	1.850	1.850
17 = Ordentliche Aufwendungen	0	100.528	78.423	55.023	50.357	50.513
18 = Ergebnis der laufenden Verwaltungstätigkeit	0	-96.328	-73.723	-50.323	-45.657	-45.813
19 + Finanzerträge	0	0	0	0	0	0
20 - Zinsen und ähnliche Aufwendungen	0	0	0	0	0	0
21 = Finanzergebnis	0	0	0	0	0	0
22 = Ordentliches Ergebnis	0	-96.328	-73.723	-50.323	-45.657	-45.813
23 + Außerordentliche Erträge	0	0	0	0	0	0
24 - Außerordentliche Aufwendungen	0	0	0	0	0	0
25 = Außerordentliches Ergebnis	0	0	0	0	0	0
26 = Ergebnis - vor Berücksichtigung der internen Leistungsbeziehungen -	0	-96.328	-73.723	-50.323	-45.657	-45.813
27 + Erträge aus internen Leistungsbeziehungen	0	0	0	0	0	0
28 - Aufwendungen aus internen Leistungsbeziehungen	0	30.800	79.000	79.000	79.000	79.000
29 = Ergebnis	0	-127.128	-152.723	-129.323	-124.657	-124.813

<u>Teilfinanzplan - Zahlungsübersicht</u>	Ergebnis des Vorvorjahres 2012	Ansatz des Vorjahres 2013	Ansatz Haushaltsjahr 2014	Verpflichtungsermächtigung 2014	Planung Haushaltsjahr 2015	Planung Haushaltsjahr 2016	Planung Haushaltsjahr 2017
Ein- und Auszahlungsarten							

Doppischer Produktplan 2014

Produktbereich	01	Innere Verwaltung	verantwortlich:	Fr. Weidner
Produktgruppe	01.01	Verwaltungssteuerung und Service	Rechtsbindung:	
Produkt	01.01.14	Hauptarchiv		

<u>Teilfinanzplan - Zahlungsübersicht</u> Ein- und Auszahlungsarten	Ergebnis des Vorvorjahres 2012	Ansatz des Vorjahres 2013	Ansatz Haushaltsjahr 2014	Verpflichtungser mächtigung 2014	Planung Haushaltsjahr 2015	Planung Haushaltsjahr 2016	Planung Haushaltsjahr 2017
Investitionstätigkeit							
Einzahlungen							
18 aus Zuwendungen für Investitionsmaßnahmen	0	2.100	3.300	0	3.600	3.900	3.900
19 aus der Veräußerung von Sachanlagen	0	0	0	0	0	0	0
20 aus der Veräußerung von Finanzanlagen	0	0	0	0	0	0	0
21 aus Beiträgen u.ä. Entgelten	0	0	0	0	0	0	0
22 Sonstige Investitionseinzahlungen	0	0	0	0	0	0	0
23 = Summe der invest. Einzahlungen	0	2.100	3.300	0	3.600	3.900	3.900
Auszahlungen							
24 für den Erwerb von Grundstücken und Gebäuden	0	0	0	0	0	0	0
25 für Baumaßnahmen	0	0	0	0	0	0	0
26 für den Erwerb von beweglichem Anlagevermögen	0	7.000	11.000	0	12.000	12.000	13.000
27 für den Erwerb von Finanzanlagen	0	0	0	0	0	0	0
28 von aktivierbaren Zuwendungen	0	0	0	0	0	0	0
29 Sonstige Investitionsauszahlungen	0	0	0	0	0	0	0
30 = Summe (invest. Auszahlungen)	0	7.000	11.000	0	12.000	12.000	13.000
31 = Saldo der Investitionstätigkeit (Einzahlungen ./.. Auszahlungen)	0	-4.900	-7.700	0	-8.400	-8.100	-9.100

<u>Teilfinanzplan - Planung Investitionsmaßnahmen</u> Investitionsmaßnahmen unterhalb der Wertgrenze	Ergebnis des Vorvorjahres 2012	Ansatz des Vorjahres 2013	Ansatz Haushaltsjahr 2014	Verpflichtungser mächtigung 2014	Planung Haushaltsjahr 2015	Planung Haushaltsjahr 2016	Planung Haushaltsjahr 2017	Bisher bereitgestellt	Gesamt Ein-/ Auszahlungen
5 Summe der investiven Einzahlungen	0	2.100	3.300	0	3.600	3.900	3.900	2.100	19.100
6 Summe der investiven Auszahlungen	0	7.000	11.000	0	12.000	12.000	13.000	7.000	62.500
7 Saldo (Einzahlungen ./.. Auszahlungen)	0	-4.900	-7.700	0	-8.400	-8.100	-9.100	-4.900	-43.400

Doppischer Produktplan 2014

Produktbereich	01	Innere Verwaltung	verantwortlich:	Fr. Weidner
Produktgruppe	01.01	Verwaltungssteuerung und Service		
Produkt	01.01.14	Hauptarchiv	Rechtsbindung:	

<u>Teilergebnisplan</u>	Planung	Planung	Planung	Planung
Ertrags- und Aufwandsarten	Haushaltsjahr	Haushaltsjahr	Haushaltsjahr	Haushaltsjahr
	2018	2019	2020	2021
1 Steuern und ähnliche Abgaben	0	0	0	0
2 + Zuwendungen und allgemeine Umlagen	0	0	0	0
3 + Sonstige Transfererträge	0	0	0	0
4 + Öffentlich-rechtliche Leistungsentgelte	3.500	3.500	3.500	3.500
5 + Privatrechtliche Leistungsentgelte	0	0	0	0
6 + Kostenerstattungen und Kostenumlagen	0	0	0	0
7 + Sonstige ordentliche Erträge	1.200	1.200	1.200	1.200
8 + Aktivierte Eigenleistungen	0	0	0	0
9 +/- Bestandsveränderungen	0	0	0	0
10 = Ordentliche Erträge	4.700	4.700	4.700	4.700
11 - Personalaufwendungen	46.168	46.328	46.487	45.780
12 - Versorgungsaufwendungen	0	0	0	0
13 - Aufwendungen für Sach- und Dienstleistungen	1.450	1.450	1.450	1.450
14 - Bilanzielle Abschreibungen	1.200	1.200	1.200	1.200
15 - Transferaufwendungen	0	0	0	0
16 - Sonstige ordentliche Aufwendungen	1.850	1.850	1.850	1.850
17 = Ordentliche Aufwendungen	50.668	50.828	50.987	50.280
18 = Ergebnis der laufenden Verwaltungstätigkeit	-45.968	-46.128	-46.287	-45.580
19 + Finanzerträge	0	0	0	0
20 - Zinsen und ähnliche Aufwendungen	0	0	0	0
21 = Finanzergebnis	0	0	0	0
22 = Ordentliches Ergebnis	-45.968	-46.128	-46.287	-45.580
23 + Außerordentliche Erträge	0	0	0	0
24 - Außerordentliche Aufwendungen	0	0	0	0
25 = Außerordentliches Ergebnis	0	0	0	0
26 = Ergebnis - vor Berücksichtigung der internen Leistungsbeziehungen -	-45.968	-46.128	-46.287	-45.580
27 + Erträge aus internen Leistungsbeziehungen	0	0	0	0
28 - Aufwendungen aus internen Leistungsbeziehungen	79.000	79.000	79.000	79.000
29 = Ergebnis	-124.968	-125.128	-125.287	-124.580
<u>Teilfinanzplan - Zahlungsübersicht</u>	Planung	Planung	Planung	Planung
Ein- und Auszahlungsarten	Haushaltsjahr	Haushaltsjahr	Haushaltsjahr	Haushaltsjahr
	2018	2019	2020	2021

Doppischer Produktplan 2014

Produktbereich	01	Innere Verwaltung	verantwortlich:	Fr. Weidner
Produktgruppe	01.01	Verwaltungssteuerung und Service		
Produkt	01.01.14	Hauptarchiv	Rechtsbindung:	

Teilfinanzplan - Zahlungsübersicht

Ein- und Auszahlungsarten	Planung Haushaltsjahr 2018	Planung Haushaltsjahr 2019	Planung Haushaltsjahr 2020	Planung Haushaltsjahr 2021
Investitionstätigkeit				
Einzahlungen				
18 aus Zuwendungen für Investitionsmaßnahmen	1.150	1.150	1.150	1.150
19 aus der Veräußerung von Sachanlagen	0	0	0	0
20 aus der Veräußerung von Finanzanlagen	0	0	0	0
21 aus Beiträgen u.ä. Entgelten	0	0	0	0
22 Sonstige Investitionseinzahlungen	0	0	0	0
23 = Summe der invest. Einzahlungen	1.150	1.150	1.150	1.150
Auszahlungen				
24 für den Erwerb von Grundstücken und Gebäuden	0	0	0	0
25 für Baumaßnahmen	0	0	0	0
26 für den Erwerb von beweglichem Anlagevermögen	3.750	3.750	3.750	3.750
27 für den Erwerb von Finanzanlagen	0	0	0	0
28 von aktivierbaren Zuwendungen	0	0	0	0
29 Sonstige Investitionsauszahlungen	0	0	0	0
30 = Summe (invest. Auszahlungen)	3.750	3.750	3.750	3.750
31 = Saldo der Investitionstätigkeit (Einzahlungen ./ Auszahlungen)	-2.600	-2.600	-2.600	-2.600

Teilfinanzplan - Planung Investitionsmaßnahmen

Investitionsmaßnahmen unterhalb der Wertgrenze	Planung Haushaltsjahr 2018	Planung Haushaltsjahr 2019	Planung Haushaltsjahr 2020	Planung Haushaltsjahr 2021	Bisher bereitgestellt	Gesamt Ein-/Auszahlun- gen
5 Summe der investiven Einzahlungen	1.150	1.150	1.150	1.150	2.100	23.800
6 Summe der investiven Auszahlungen	3.750	3.750	3.750	3.750	7.000	78.000
7 Saldo (Einzahlungen ./ Auszahlungen)	-2.600	-2.600	-2.600	-2.600	-4.900	-54.200

Stadt Schwelm

Doppischer Produktplan 2014

Produktbereich	01	Innere Verwaltung	verantwortlich: Fr. Weidner
Produktgruppe	01.01	Verwaltungssteuerung und Service	
Produkt	01.01.14	Hauptarchiv	Rechtsbindung:

Teilfinanzplan

Zu 26)

11.000 € Erwerb von Vermögensgegenständen > 410 €
Erneuerung der Rollregalanlage 1

Stadt Schwelm

Doppischer Produktplan 2014

Produktbereich	01	Innere Verwaltung	verantwortlich: Herr Tolksdorf
Produktgruppe	01.01	Verwaltungssteuerung und Service	
Produkt	01.01.15	Allgemeine Personalwirtschaft	Rechtsbindung:

Beschreibung
 Nicht anderen Produkten zuzuordnende Aufwendungen für Ausbildungskräfte, Versorgungsempfänger etc. (Das Produkt dient der haushaltsmäßigen Bündelung und Verteilung von Aufwendungen und Erträgen, die innerhalb der Organisationseinheit nicht unmittelbar verursachungsgerecht den jeweiligen Produkten zugeordnet werden können.)

Auftrag gesetzliche Pflichtaufgabe, Rechtsgrundlagen: Versorgungs-, Beamten- und Tarifrecht	Zielgruppe Auszubildende, Versorgungsempfänger/innen, Mitarbeiter/innen
---	---

Ziele
 Optimale Betreuung im Rahmen der gesetzlichen Vorgaben

Grundinformationen / Kennzahlen	HH-Jahr 2010	HH-Jahr 2011	HH-Jahr 2012	HH-Jahr 2013	HH-Jahr 2014

Erläuterungen
 Da das Produkt zur Bündelung und Verteilung nicht zuzuordnender Aufwendungen und Erträge dient, erfolgt keine Abbildung von Messzahlen.

Doppischer Produktplan 2014

Produktbereich	01	Innere Verwaltung	verantwortlich:	Hr. Tolksdorf
Produktgruppe	01.01	Verwaltungssteuerung und Service		
Produkt	01.01.15	Allgemeine Personalwirtschaft	Rechtsbindung:	

<u>Teilergebnisplan</u>	Ergebnis des	Ansatz des	Ansatz	Planung	Planung	Planung
Ertrags- und Aufwandsarten	Vorvorjahres	Vorjahres 2013	Haushaltsjahr	Haushaltsjahr	Haushaltsjahr	Haushaltsjahr
	2012		2014	2015	2016	2017
1 Steuern und ähnliche Abgaben	0	0	0	0	0	0
2 + Zuwendungen und allgemeine Umlagen	0	0	0	0	0	0
3 + Sonstige Transfererträge	0	0	0	0	0	0
4 + Öffentlich-rechtliche Leistungsentgelte	0	0	0	0	0	0
5 + Privatrechtliche Leistungsentgelte	0	0	0	0	0	0
6 + Kostenerstattungen und Kostenumlagen	0	0	0	0	0	0
7 + Sonstige ordentliche Erträge	0	900.000	932.750	900.000	900.000	900.000
8 + Aktivierte Eigenleistungen	0	0	0	0	0	0
9 +/- Bestandsveränderungen	0	0	0	0	0	0
10 = Ordentliche Erträge	0	900.000	932.750	900.000	900.000	900.000
11 - Personalaufwendungen	0	63.870	65.524	78.983	83.142	67.015
12 - Versorgungsaufwendungen	0	2.030.000	1.821.703	1.821.920	1.432.139	1.432.361
13 - Aufwendungen für Sach- und Dienstleistungen	0	0	0	0	0	0
14 - Bilanzielle Abschreibungen	0	0	0	0	0	0
15 - Transferaufwendungen	0	0	0	0	0	0
16 - Sonstige ordentliche Aufwendungen	0	7.800	6.800	6.800	6.900	6.900
17 = Ordentliche Aufwendungen	0	2.101.670	1.894.027	1.907.703	1.522.181	1.506.276
18 = Ergebnis der laufenden Verwaltungstätigkeit	0	-1.201.670	-961.277	-1.007.703	-622.181	-606.276
19 + Finanzerträge	0	50	50	0	0	0
20 - Zinsen und ähnliche Aufwendungen	0	0	0	0	0	0
21 = Finanzergebnis	0	50	50	0	0	0
22 = Ordentliches Ergebnis	0	-1.201.620	-961.227	-1.007.703	-622.181	-606.276
23 + Außerordentliche Erträge	0	0	0	0	0	0
24 - Außerordentliche Aufwendungen	0	0	0	0	0	0
25 = Außerordentliches Ergebnis	0	0	0	0	0	0
26 = Ergebnis - vor Berücksichtigung der internen Leistungsbeziehungen -	0	-1.201.620	-961.227	-1.007.703	-622.181	-606.276
27 + Erträge aus internen Leistungsbeziehungen	0	0	0	0	0	0
28 - Aufwendungen aus internen Leistungsbeziehungen	0	0	0	0	0	0
29 = Ergebnis	0	-1.201.620	-961.227	-1.007.703	-622.181	-606.276

Doppischer Produktplan 2014

Produktbereich	01	Innere Verwaltung	verantwortlich:	Hr. Tolksdorf
Produktgruppe	01.01	Verwaltungssteuerung und Service	Rechtsbindung:	
Produkt	01.01.15	Allgemeine Personalwirtschaft		

<u>Teilfinanzplan - Zahlungsübersicht</u> Ein- und Auszahlungsarten	Ergebnis des Vorvorjahres 2012	Ansatz des Vorjahres 2013	Ansatz Haushaltsjahr 2014	Verpflichtungser mächtigung 2014	Planung Haushaltsjahr 2015	Planung Haushaltsjahr 2016	Planung Haushaltsjahr 2017
Investitionstätigkeit							
Einzahlungen							
18 aus Zuwendungen für Investitionsmaßnahmen	0	0	0	0	0	0	0
19 aus der Veräußerung von Sachanlagen	0	0	0	0	0	0	0
20 aus der Veräußerung von Finanzanlagen	0	0	0	0	0	0	0
21 aus Beiträgen u.ä. Entgelten	0	0	0	0	0	0	0
22 Sonstige Investitionseinzahlungen	0	0	0	0	0	0	0
23 = Summe der invest. Einzahlungen	0	0	0	0	0	0	0
Auszahlungen							
24 für den Erwerb von Grundstücken und Gebäuden	0	0	0	0	0	0	0
25 für Baumaßnahmen	0	0	0	0	0	0	0
26 für den Erwerb von beweglichem Anlagevermögen	0	0	0	0	0	0	0
27 für den Erwerb von Finanzanlagen	0	0	0	0	0	0	0
28 von aktivierbaren Zuwendungen	0	0	0	0	0	0	0
29 Sonstige Investitionsauszahlungen	0	0	0	0	0	0	0
30 = Summe (invest. Auszahlungen)	0	0	0	0	0	0	0
31 = Saldo der Investitionstätigkeit (Einzahlungen ./ Auszahlungen)	0	0	0	0	0	0	0

<u>Teilfinanzplan - Planung Investitionsmaßnahmen</u> Investitionsmaßnahmen unterhalb der Wertgrenze	Ergebnis des Vorvorjahres 2012	Ansatz des Vorjahres 2013	Ansatz Haushaltsjahr 2014	Verpflichtungser mächtigung 2014	Planung Haushaltsjahr 2015	Planung Haushaltsjahr 2016	Planung Haushaltsjahr 2017	Bisher bereitgestellt	Gesamt Ein-/ Auszahlungen
5 Summe der investiven Einzahlungen	0	0	0	0	0	0	0	0	0
6 Summe der investiven Auszahlungen	0	0	0	0	0	0	0	0	0
7 Saldo (Einzahlungen ./ Auszahlungen)	0	0	0	0	0	0	0	0	0

Doppischer Produktplan 2014

Produktbereich	01	Innere Verwaltung	verantwortlich:	Hr. Tolksdorf
Produktgruppe	01.01	Verwaltungssteuerung und Service		
Produkt	01.01.15	Allgemeine Personalwirtschaft	Rechtsbindung:	

<u>Teilergebnisplan</u>	Planung	Planung	Planung	Planung
Ertrags- und Aufwandsarten	Haushaltsjahr	Haushaltsjahr	Haushaltsjahr	Haushaltsjahr
	2018	2019	2020	2021
1 Steuern und ähnliche Abgaben	0	0	0	0
2 + Zuwendungen und allgemeine Umlagen	0	0	0	0
3 + Sonstige Transfererträge	0	0	0	0
4 + Öffentlich-rechtliche Leistungsentgelte	0	0	0	0
5 + Privatrechtliche Leistungsentgelte	0	0	0	0
6 + Kostenerstattungen und Kostenumlagen	0	0	0	0
7 + Sonstige ordentliche Erträge	900.000	900.000	900.000	900.000
8 + Aktivierte Eigenleistungen	0	0	0	0
9 +/- Bestandsveränderungen	0	0	0	0
10 = Ordentliche Erträge	900.000	900.000	900.000	900.000
11 - Personalaufwendungen	68.626	91.382	109.574	76.803
12 - Versorgungsaufwendungen	1.432.584	1.462.810	1.473.038	1.473.269
13 - Aufwendungen für Sach- und Dienstleistungen	0	0	0	0
14 - Bilanzielle Abschreibungen	0	0	0	0
15 - Transferaufwendungen	0	0	0	0
16 - Sonstige ordentliche Aufwendungen	6.900	6.900	6.900	6.900
17 = Ordentliche Aufwendungen	1.508.110	1.561.092	1.589.512	1.556.972
18 = Ergebnis der laufenden Verwaltungstätigkeit	-608.110	-661.092	-689.512	-656.972
19 + Finanzerträge	0	0	0	0
20 - Zinsen und ähnliche Aufwendungen	0	0	0	0
21 = Finanzergebnis	0	0	0	0
22 = Ordentliches Ergebnis	-608.110	-661.092	-689.512	-656.972
23 + Außerordentliche Erträge	0	0	0	0
24 - Außerordentliche Aufwendungen	0	0	0	0
25 = Außerordentliches Ergebnis	0	0	0	0
26 = Ergebnis - vor Berücksichtigung der internen Leistungsbeziehungen -	-608.110	-661.092	-689.512	-656.972
27 + Erträge aus internen Leistungsbeziehungen	0	0	0	0
28 - Aufwendungen aus internen Leistungsbeziehungen	0	0	0	0
29 = Ergebnis	-608.110	-661.092	-689.512	-656.972

Doppischer Produktplan 2014

Produktbereich	01	Innere Verwaltung	verantwortlich:	Hr. Tolksdorf
Produktgruppe	01.01	Verwaltungssteuerung und Service		
Produkt	01.01.15	Allgemeine Personalwirtschaft	Rechtsbindung:	

Teilfinanzplan - Zahlungsübersicht

Ein- und Auszahlungsarten	Planung Haushaltsjahr 2018	Planung Haushaltsjahr 2019	Planung Haushaltsjahr 2020	Planung Haushaltsjahr 2021
Investitionstätigkeit				
Einzahlungen				
18 aus Zuwendungen für Investitionsmaßnahmen	0	0	0	0
19 aus der Veräußerung von Sachanlagen	0	0	0	0
20 aus der Veräußerung von Finanzanlagen	0	0	0	0
21 aus Beiträgen u.ä. Entgelten	0	0	0	0
22 Sonstige Investitionseinzahlungen	0	0	0	0
23 = Summe der invest. Einzahlungen	0	0	0	0
Auszahlungen				
24 für den Erwerb von Grundstücken und Gebäuden	0	0	0	0
25 für Baumaßnahmen	0	0	0	0
26 für den Erwerb von beweglichem Anlagevermögen	0	0	0	0
27 für den Erwerb von Finanzanlagen	0	0	0	0
28 von aktivierbaren Zuwendungen	0	0	0	0
29 Sonstige Investitionsauszahlungen	0	0	0	0
30 = Summe (invest. Auszahlungen)	0	0	0	0
31 = Saldo der Investitionstätigkeit (Einzahlungen ./ Auszahlungen)	0	0	0	0

Teilfinanzplan - Planung Investitionsmaßnahmen

Investitionsmaßnahmen unterhalb der Wertgrenze	Planung Haushaltsjahr 2018	Planung Haushaltsjahr 2019	Planung Haushaltsjahr 2020	Planung Haushaltsjahr 2021	Bisher bereitgestellt	Gesamt Ein-/Auszahlung en
5 Summe der investiven Einzahlungen	0	0	0	0	0	0
6 Summe der investiven Auszahlungen	0	0	0	0	0	0
7 Saldo (Einzahlungen ./ Auszahlungen)	0	0	0	0	0	0

Doppischer Produktplan 2014

Produktbereich 02 Sicherheit und Ordnung		Rechtsbindung:						
<u>Teilergebnisplan</u>		Ergebnis des Vorvorjahres 2012	Ansatz des Vorjahres 2013	Ansatz Haushaltsjahr 2014	Planung Haushaltsjahr 2015	Planung Haushaltsjahr 2016	Planung Haushaltsjahr 2017	
<u>Ertrags- und Aufwandsarten</u>								
1	Steuern und ähnliche Abgaben	0	0	0	0	0	0	
2	+ Zuwendungen und allgemeine Umlagen	0	104.250	137.850	136.950	135.950	126.050	
3	+ Sonstige Transfererträge	0	0	0	0	0	0	
4	+ Öffentlich-rechtliche Leistungsentgelte	0	401.500	400.800	403.800	400.800	403.800	
5	+ Privatrechtliche Leistungsentgelte	0	58.600	58.600	58.600	58.600	58.600	
6	+ Kostenerstattungen und Kostenumlagen	0	1.100.500	1.082.500	1.082.500	1.082.500	1.118.500	
7	+ Sonstige ordentliche Erträge	0	463.750	436.350	383.650	370.750	370.750	
8	+ Aktivierte Eigenleistungen	0	0	0	0	0	0	
9	+/- Bestandsveränderungen	0	0	0	0	0	0	
10	= Ordentliche Erträge	0	2.128.600	2.116.100	2.065.500	2.048.600	2.077.700	
11	- Personalaufwendungen	0	3.305.618	3.075.832	3.064.965	3.020.473	3.011.875	
12	- Versorgungsaufwendungen	0	0	0	0	0	0	
13	- Aufwendungen für Sach- und Dienstleistungen	0	231.800	226.550	226.000	225.450	226.500	
14	- Bilanzielle Abschreibungen	0	183.100	208.300	203.100	201.100	185.900	
15	- Transferaufwendungen	0	7.000	7.000	7.000	7.000	7.000	
16	- Sonstige ordentliche Aufwendungen	0	299.900	270.200	246.600	236.950	266.950	
17	= Ordentliche Aufwendungen	0	4.027.418	3.787.882	3.747.665	3.690.973	3.698.225	
18	= Ergebnis der laufenden Verwaltungstätigkeit	0	-1.898.818	-1.671.782	-1.682.165	-1.642.373	-1.620.525	
19	+ Finanzerträge	0	0	0	0	0	0	
20	- Zinsen und ähnliche Aufwendungen	0	0	0	0	0	0	
21	= Finanzergebnis	0	0	0	0	0	0	
22	= Ordentliches Ergebnis	0	-1.898.818	-1.671.782	-1.682.165	-1.642.373	-1.620.525	
23	+ Außerordentliche Erträge	0	0	0	0	0	0	
24	- Außerordentliche Aufwendungen	0	0	0	0	0	0	
25	= Außerordentliches Ergebnis	0	0	0	0	0	0	
26	= Ergebnis - vor Berücksichtigung der internen Leistungsbeziehungen -	0	-1.898.818	-1.671.782	-1.682.165	-1.642.373	-1.620.525	
27	+ Erträge aus internen Leistungsbeziehungen	0	0	0	0	0	0	
28	- Aufwendungen aus internen Leistungsbeziehungen	0	564.500	588.200	588.200	588.200	588.200	
29	= Ergebnis	0	-2.463.318	-2.259.982	-2.270.365	-2.230.573	-2.208.725	
<u>Teilfinanzplan - Zahlungsübersicht</u>		Ergebnis des Vorvorjahres 2012	Ansatz des Vorjahres 2013	Ansatz Haushaltsjahr 2014	Verpflichtungsermächtigung 2014	Planung Haushaltsjahr 2015	Planung Haushaltsjahr 2016	Planung Haushaltsjahr 2017
<u>Ein- und Auszahlungsarten</u>								
Investitionstätigkeit								

Doppischer Produktplan 2014

Produktbereich		02		Sicherheit und Ordnung		Rechtsbindung:		
<u>Teilfinanzplan - Zahlungsübersicht</u>		Ergebnis des	Ansatz des	Ansatz	Verpflichtungser	Planung	Planung	Planung
Ein- und Auszahlungsarten		Vorvorjahres	Vorjahres 2013	Haushaltsjahr	mächtigung 2014	Haushaltsjahr	Haushaltsjahr	Haushaltsjahr
		2012		2014		2015	2016	2017
Einzahlungen								
18	aus Zuwendungen für Investitionsmaßnahmen	0	41.400	41.000	0	41.000	41.000	41.000
19	aus der Veräußerung von Sachanlagen	0	0	0	0	0	0	0
20	aus der Veräußerung von Finanzanlagen	0	0	0	0	0	0	0
21	aus Beiträgen u.ä. Entgelten	0	0	0	0	0	0	0
22	Sonstige Investitionseinzahlungen	0	0	0	0	0	0	0
23	= Summe der invest. Einzahlungen	0	41.400	41.000	0	41.000	41.000	41.000
Auszahlungen								
24	für den Erwerb von Grundstücken und Gebäuden	0	0	0	0	0	0	0
25	für Baumaßnahmen	0	7.000	0	0	0	0	0
26	für den Erwerb von beweglichem Anlagevermögen	0	621.000	783.600	210.000	783.600	113.600	383.600
27	für den Erwerb von Finanzanlagen	0	0	0	0	0	0	0
28	von aktivierbaren Zuwendungen	0	0	0	0	0	0	0
29	Sonstige Investitionsauszahlungen	0	0	0	0	0	0	0
30	= Summe (invest. Auszahlungen)	0	628.000	783.600	210.000	783.600	113.600	383.600
31	= Saldo der Investitionstätigkeit (Einzahlungen ./ Auszahlungen)	0	-586.600	-742.600	-210.000	-742.600	-72.600	-342.600

Doppischer Produktplan 2014

Produktbereich	02	Sicherheit und Ordnung	Rechtsbindung:			
<u>Teilergebnisplan</u>			Planung	Planung	Planung	Planung
Ertrags- und Aufwandsarten			Haushaltsjahr	Haushaltsjahr	Haushaltsjahr	Haushaltsjahr
			2018	2019	2020	2021
1	Steuern und ähnliche Abgaben		0	0	0	0
2	+ Zuwendungen und allgemeine Umlagen		126.050	126.050	126.050	126.050
3	+ Sonstige Transfererträge		0	0	0	0
4	+ Öffentlich-rechtliche Leistungsentgelte		400.800	403.800	400.800	403.800
5	+ Privatrechtliche Leistungsentgelte		58.600	58.600	58.600	58.600
6	+ Kostenerstattungen und Kostenumlagen		1.082.500	1.082.500	1.082.500	1.100.500
7	+ Sonstige ordentliche Erträge		367.050	326.050	326.050	326.050
8	+ Aktivierte Eigenleistungen		0	0	0	0
9	+/- Bestandsveränderungen		0	0	0	0
10	= Ordentliche Erträge		2.035.000	1.997.000	1.994.000	2.015.000
11	- Personalaufwendungen		3.028.126	3.015.656	3.032.561	3.014.972
12	- Versorgungsaufwendungen		0	0	0	0
13	- Aufwendungen für Sach- und Dienstleistungen		226.500	226.700	225.500	226.100
14	- Bilanzielle Abschreibungen		185.900	185.900	185.900	185.900
15	- Transferaufwendungen		7.000	7.000	7.000	7.000
16	- Sonstige ordentliche Aufwendungen		250.550	265.950	236.950	254.250
17	= Ordentliche Aufwendungen		3.698.076	3.701.206	3.687.911	3.688.222
18	= Ergebnis der laufenden Verwaltungstätigkeit		-1.663.076	-1.704.206	-1.693.911	-1.673.222
19	+ Finanzerträge		0	0	0	0
20	- Zinsen und ähnliche Aufwendungen		0	0	0	0
21	= Finanzergebnis		0	0	0	0
22	= Ordentliches Ergebnis		-1.663.076	-1.704.206	-1.693.911	-1.673.222
23	+ Außerordentliche Erträge		0	0	0	0
24	- Außerordentliche Aufwendungen		0	0	0	0
25	= Außerordentliches Ergebnis		0	0	0	0
26	= Ergebnis - vor Berücksichtigung der internen Leistungsbeziehungen -		-1.663.076	-1.704.206	-1.693.911	-1.673.222
27	+ Erträge aus internen Leistungsbeziehungen		0	0	0	0
28	- Aufwendungen aus internen Leistungsbeziehungen		588.200	588.200	588.200	588.200
29	= Ergebnis		-2.251.276	-2.292.406	-2.282.111	-2.261.422
<u>Teilfinanzplan - Zahlungsübersicht</u>			Planung	Planung	Planung	Planung
Ein- und Auszahlungsarten			Haushaltsjahr	Haushaltsjahr	Haushaltsjahr	Haushaltsjahr
			2018	2019	2020	2021
Investitionstätigkeit						

Doppischer Produktplan 2014

Produktbereich	02	Sicherheit und Ordnung	Rechtsbindung:			
<u>Teilfinanzplan - Zahlungsübersicht</u>			Planung	Planung	Planung	Planung
Ein- und Auszahlungsarten			Haushaltsjahr	Haushaltsjahr	Haushaltsjahr	Haushaltsjahr
			2018	2019	2020	2021
Einzahlungen						
18	aus Zuwendungen für Investitionsmaßnahmen		41.000	41.000	41.000	41.000
19	aus der Veräußerung von Sachanlagen		0	0	0	0
20	aus der Veräußerung von Finanzanlagen		0	0	0	0
21	aus Beiträgen u.ä. Entgelten		0	0	0	0
22	Sonstige Investitionseinzahlungen		0	0	0	0
23	= Summe der invest. Einzahlungen		41.000	41.000	41.000	41.000
Auszahlungen						
24	für den Erwerb von Grundstücken und Gebäuden		0	0	0	0
25	für Baumaßnahmen		0	0	0	0
26	für den Erwerb von beweglichem Anlagevermögen		383.600	383.600	383.600	383.600
27	für den Erwerb von Finanzanlagen		0	0	0	0
28	von aktivierbaren Zuwendungen		0	0	0	0
29	Sonstige Investitionsauszahlungen		0	0	0	0
30	= Summe (invest. Auszahlungen)		383.600	383.600	383.600	383.600
31	= Saldo der Investitionstätigkeit (Einzahlungen ./ Auszahlungen)		-342.600	-342.600	-342.600	-342.600

Doppischer Produktplan 2014

Produktbereich	02	Sicherheit und Ordnung							
Produktgruppe	02.01	Sicherheit und Ordnung	Rechtsbindung:						
<u>Teilergebnisplan</u>			Ergebnis des Vorvorjahres 2012	Ansatz des Vorjahres 2013	Ansatz Haushaltsjahr 2014	Planung Haushaltsjahr 2015	Planung Haushaltsjahr 2016	Planung Haushaltsjahr 2017	
Ertrags- und Aufwandsarten									
1 Steuern und ähnliche Abgaben			0	0	0	0	0	0	
2 + Zuwendungen und allgemeine Umlagen			0	104.250	137.850	136.950	135.950	126.050	
3 + Sonstige Transfererträge			0	0	0	0	0	0	
4 + Öffentlich-rechtliche Leistungsentgelte			0	401.500	400.800	403.800	400.800	403.800	
5 + Privatrechtliche Leistungsentgelte			0	58.600	58.600	58.600	58.600	58.600	
6 + Kostenerstattungen und Kostenumlagen			0	1.100.500	1.082.500	1.082.500	1.082.500	1.118.500	
7 + Sonstige ordentliche Erträge			0	463.750	436.350	383.650	370.750	370.750	
8 + Aktivierte Eigenleistungen			0	0	0	0	0	0	
9 +/- Bestandsveränderungen			0	0	0	0	0	0	
10 = Ordentliche Erträge			0	2.128.600	2.116.100	2.065.500	2.048.600	2.077.700	
11 - Personalaufwendungen			0	3.305.618	3.075.832	3.064.965	3.020.473	3.011.875	
12 - Versorgungsaufwendungen			0	0	0	0	0	0	
13 - Aufwendungen für Sach- und Dienstleistungen			0	231.800	226.550	226.000	225.450	226.500	
14 - Bilanzielle Abschreibungen			0	183.100	208.300	203.100	201.100	185.900	
15 - Transferaufwendungen			0	7.000	7.000	7.000	7.000	7.000	
16 - Sonstige ordentliche Aufwendungen			0	299.900	270.200	246.600	236.950	266.950	
17 = Ordentliche Aufwendungen			0	4.027.418	3.787.882	3.747.665	3.690.973	3.698.225	
18 = Ergebnis der laufenden Verwaltungstätigkeit			0	-1.898.818	-1.671.782	-1.682.165	-1.642.373	-1.620.525	
19 + Finanzerträge			0	0	0	0	0	0	
20 - Zinsen und ähnliche Aufwendungen			0	0	0	0	0	0	
21 = Finanzergebnis			0	0	0	0	0	0	
22 = Ordentliches Ergebnis			0	-1.898.818	-1.671.782	-1.682.165	-1.642.373	-1.620.525	
23 + Außerordentliche Erträge			0	0	0	0	0	0	
24 - Außerordentliche Aufwendungen			0	0	0	0	0	0	
25 = Außerordentliches Ergebnis			0	0	0	0	0	0	
26 = Ergebnis - vor Berücksichtigung der internen Leistungsbeziehungen -			0	-1.898.818	-1.671.782	-1.682.165	-1.642.373	-1.620.525	
27 + Erträge aus internen Leistungsbeziehungen			0	0	0	0	0	0	
28 - Aufwendungen aus internen Leistungsbeziehungen			0	564.500	588.200	588.200	588.200	588.200	
29 = Ergebnis			0	-2.463.318	-2.259.982	-2.270.365	-2.230.573	-2.208.725	
<u>Teilfinanzplan - Zahlungsübersicht</u>			Ergebnis des Vorvorjahres 2012	Ansatz des Vorjahres 2013	Ansatz Haushaltsjahr 2014	Verpflichtungsermächtigung 2014	Planung Haushaltsjahr 2015	Planung Haushaltsjahr 2016	Planung Haushaltsjahr 2017
Ein- und Auszahlungsarten									
Investitionstätigkeit									

Doppischer Produktplan 2014

Produktbereich	02	Sicherheit und Ordnung							
Produktgruppe	02.01	Sicherheit und Ordnung	Rechtsbindung:						
Teilfinanzplan - Zahlungsübersicht			Ergebnis des	Ansatz des	Ansatz	Verpflichtungser	Planung	Planung	Planung
Ein- und Auszahlungsarten			Vorvorjahres	Vorjahres 2013	Haushaltsjahr	mächtigung 2014	Haushaltsjahr	Haushaltsjahr	Haushaltsjahr
			2012		2014		2015	2016	2017
Einzahlungen									
18	aus Zuwendungen für Investitionsmaßnahmen		0	41.400	41.000	0	41.000	41.000	41.000
19	aus der Veräußerung von Sachanlagen		0	0	0	0	0	0	0
20	aus der Veräußerung von Finanzanlagen		0	0	0	0	0	0	0
21	aus Beiträgen u.ä. Entgelten		0	0	0	0	0	0	0
22	Sonstige Investitionseinzahlungen		0	0	0	0	0	0	0
23	= Summe der invest. Einzahlungen		0	41.400	41.000	0	41.000	41.000	41.000
Auszahlungen									
24	für den Erwerb von Grundstücken und Gebäuden		0	0	0	0	0	0	0
25	für Baumaßnahmen		0	7.000	0	0	0	0	0
26	für den Erwerb von beweglichem Anlagevermögen		0	621.000	783.600	210.000	783.600	113.600	383.600
27	für den Erwerb von Finanzanlagen		0	0	0	0	0	0	0
28	von aktivierbaren Zuwendungen		0	0	0	0	0	0	0
29	Sonstige Investitionsauszahlungen		0	0	0	0	0	0	0
30	= Summe (invest. Auszahlungen)		0	628.000	783.600	210.000	783.600	113.600	383.600
31	= Saldo der Investitionstätigkeit (Einzahlungen ./ Auszahlungen)		0	-586.600	-742.600	-210.000	-742.600	-72.600	-342.600

Doppischer Produktplan 2014

Produktbereich	02	Sicherheit und Ordnung				
Produktgruppe	02.01	Sicherheit und Ordnung	Rechtsbindung:			
<u>Teilergebnisplan</u>			Planung	Planung	Planung	Planung
Ertrags- und Aufwandsarten			Haushaltsjahr	Haushaltsjahr	Haushaltsjahr	Haushaltsjahr
			2018	2019	2020	2021
1	Steuern und ähnliche Abgaben		0	0	0	0
2	+ Zuwendungen und allgemeine Umlagen		126.050	126.050	126.050	126.050
3	+ Sonstige Transfererträge		0	0	0	0
4	+ Öffentlich-rechtliche Leistungsentgelte		400.800	403.800	400.800	403.800
5	+ Privatrechtliche Leistungsentgelte		58.600	58.600	58.600	58.600
6	+ Kostenerstattungen und Kostenumlagen		1.082.500	1.082.500	1.082.500	1.100.500
7	+ Sonstige ordentliche Erträge		367.050	326.050	326.050	326.050
8	+ Aktivierte Eigenleistungen		0	0	0	0
9	+/- Bestandsveränderungen		0	0	0	0
10	= Ordentliche Erträge		2.035.000	1.997.000	1.994.000	2.015.000
11	- Personalaufwendungen		3.028.126	3.015.656	3.032.561	3.014.972
12	- Versorgungsaufwendungen		0	0	0	0
13	- Aufwendungen für Sach- und Dienstleistungen		226.500	226.700	225.500	226.100
14	- Bilanzielle Abschreibungen		185.900	185.900	185.900	185.900
15	- Transferaufwendungen		7.000	7.000	7.000	7.000
16	- Sonstige ordentliche Aufwendungen		250.550	265.950	236.950	254.250
17	= Ordentliche Aufwendungen		3.698.076	3.701.206	3.687.911	3.688.222
18	= Ergebnis der laufenden Verwaltungstätigkeit		-1.663.076	-1.704.206	-1.693.911	-1.673.222
19	+ Finanzerträge		0	0	0	0
20	- Zinsen und ähnliche Aufwendungen		0	0	0	0
21	= Finanzergebnis		0	0	0	0
22	= Ordentliches Ergebnis		-1.663.076	-1.704.206	-1.693.911	-1.673.222
23	+ Außerordentliche Erträge		0	0	0	0
24	- Außerordentliche Aufwendungen		0	0	0	0
25	= Außerordentliches Ergebnis		0	0	0	0
26	= Ergebnis - vor Berücksichtigung der internen Leistungsbeziehungen -		-1.663.076	-1.704.206	-1.693.911	-1.673.222
27	+ Erträge aus internen Leistungsbeziehungen		0	0	0	0
28	- Aufwendungen aus internen Leistungsbeziehungen		588.200	588.200	588.200	588.200
29	= Ergebnis		-2.251.276	-2.292.406	-2.282.111	-2.261.422
<u>Teilfinanzplan - Zahlungsübersicht</u>			Planung	Planung	Planung	Planung
Ein- und Auszahlungsarten			Haushaltsjahr	Haushaltsjahr	Haushaltsjahr	Haushaltsjahr
			2018	2019	2020	2021
Investitionstätigkeit						

Doppischer Produktplan 2014

Produktbereich	02	Sicherheit und Ordnung				
Produktgruppe	02.01	Sicherheit und Ordnung	Rechtsbindung:			
<u>Teilfinanzplan - Zahlungsübersicht</u>			Planung	Planung	Planung	Planung
Ein- und Auszahlungsarten			Haushaltsjahr	Haushaltsjahr	Haushaltsjahr	Haushaltsjahr
			2018	2019	2020	2021
Einzahlungen						
18	aus Zuwendungen für Investitionsmaßnahmen		41.000	41.000	41.000	41.000
19	aus der Veräußerung von Sachanlagen		0	0	0	0
20	aus der Veräußerung von Finanzanlagen		0	0	0	0
21	aus Beiträgen u.ä. Entgelten		0	0	0	0
22	Sonstige Investitionseinzahlungen		0	0	0	0
23	= Summe der invest. Einzahlungen		41.000	41.000	41.000	41.000
Auszahlungen						
24	für den Erwerb von Grundstücken und Gebäuden		0	0	0	0
25	für Baumaßnahmen		0	0	0	0
26	für den Erwerb von beweglichem Anlagevermögen		383.600	383.600	383.600	383.600
27	für den Erwerb von Finanzanlagen		0	0	0	0
28	von aktivierbaren Zuwendungen		0	0	0	0
29	Sonstige Investitionsauszahlungen		0	0	0	0
30	= Summe (invest. Auszahlungen)		383.600	383.600	383.600	383.600
31	= Saldo der Investitionstätigkeit (Einzahlungen ./.. Auszahlungen)		-342.600	-342.600	-342.600	-342.600

Stadt Schwelm

Doppischer Produktplan 2014

Produktbereich	02	Sicherheit und Ordnung	verantwortlich: Hr. Guthier
Produktgruppe	02.01	Sicherheit und Ordnung	
Produkt	02.01.01	Allgemeine Sicherheit und Ordnung	Rechtsbindung:

Beschreibung

Das Produkt fasst unterschiedlichste Aufgaben der Stadt als „Örtliche Ordnungsbehörde“ zusammen. Hervorzuheben sind insbesondere die Aufgaben nach dem PsychKG (Unterbringung psychisch Kranker bei unmittelbarer Eigen- oder Fremdgefährdung), die Sicherstellung der Bestattung Verstorbener ohne Angehörige, die örtlichen Ermittlungen des Außendienstes, sowie deren Koordinierung, der Bereitschaftsdienst, die Durchführung von Ordnungswidrigkeitsverfahren nach OWiG, ÖvoSuO, GastG, LHG, LImSchG, Str./WG, etc., Anzeigenannahme, sowie ggf. deren Überprüfung u. weitergehende Ermittlungen zur Sachverhaltsklärung, die Kampfmittelbeseitigung sowie sonstige Aufgaben der Gefahrenabwehr.

Auftrag

gesetzliche Pflichtaufgabe, Art und Umfang gesetzlich vorgegeben, Rechtsgrundlage: u.a. OBG, LHG, OWiG, LImSchG, GastG, Abfallsatzung d. Stadt Schwelm, Str./WG, Ordnungsbehördliche Verordnung über die Aufrechterhaltung der öffentlichen Sicherheit und Ordnung auf den Straßen und in den Anlagen der Stadt Schwelm

Zielgruppe

Bürger/innen, Grundstückseigentümer, Bauherren, Personen und Tiere, die sich im Stadtgebiet Schwelm aufhalten

Ziele

Gefahrenabwehr, Beseitigung von Störungen der öffentlichen Sicherheit und Ordnung im Rahmen der ordnungsbehördlichen Aufgaben und Befugnisse

Grundinformationen / Kennzahlen	HH-Jahr 2011	HH-Jahr 2012	HH-Jahr 2013	HH-Jahr 2014	Grundinformationen / Kennzahlen	HH-Jahr 2011	HH-Jahr 2012	HH-Jahr 2013	HH-Jahr 2014
Ordnungswidrigkeitsverfahren	140	140	150	150	Jugendschutzkontrollen (nachts/ am Wochenende)	5	5	5	5
Kampfmittelbeseitigungsangelegenheiten	5	5	5		Ermittlungs- und Außendiensttätigkeiten	750	780	750	750
Obdachlosenbelegungen	5	5	5		Schrottfahrzeuge	24	25	25	25
Kontrollen „Hundeangelegenheiten“	15	30	24		Anzahl der Vollzeitstellen gesamt	3,98	4,07	3,51	3,56
Einweisungen nach PsychKG	30	30	30	30	davon Beschäftigte	3,13	2,96	2,60	2,57
Leichen ohne Angehörige	44	59	40	40	davon Beamte	0,85	1,11	0,91	0,99
Schädlingsbekämpfung	5	5	5						

Erläuterungen

Die o.g. Grundinformationen beinhalten nur eine beispielhafte Darstellung des Aufgabenumfangs.

Doppischer Produktplan 2014

Produktbereich	02	Sicherheit und Ordnung	verantwortlich:	Hr. Guthier
Produktgruppe	02.01	Sicherheit und Ordnung	Rechtsbindung:	
Produkt	02.01.01	Allgemeine Sicherheit und Ordnung		

<u>Teilergebnisplan</u>	Ergebnis des Vorvorjahres 2012	Ansatz des Vorjahres 2013	Ansatz Haushaltsjahr 2014	Planung Haushaltsjahr 2015	Planung Haushaltsjahr 2016	Planung Haushaltsjahr 2017
Ertrags- und Aufwandsarten						
1 Steuern und ähnliche Abgaben	0	0	0	0	0	0
2 + Zuwendungen und allgemeine Umlagen	0	0	0	0	0	0
3 + Sonstige Transfererträge	0	0	0	0	0	0
4 + Öffentlich-rechtliche Leistungsentgelte	0	20.000	27.000	27.000	27.000	27.000
5 + Privatrechtliche Leistungsentgelte	0	0	0	0	0	0
6 + Kostenerstattungen und Kostenumlagen	0	0	0	0	0	0
7 + Sonstige ordentliche Erträge	0	7.650	7.650	7.650	7.650	7.650
8 + Aktivierte Eigenleistungen	0	0	0	0	0	0
9 +/- Bestandsveränderungen	0	0	0	0	0	0
10 = Ordentliche Erträge	0	27.650	34.650	34.650	34.650	34.650
11 - Personalaufwendungen	0	229.124	243.647	220.806	222.991	225.195
12 - Versorgungsaufwendungen	0	0	0	0	0	0
13 - Aufwendungen für Sach- und Dienstleistungen	0	35.550	35.550	35.550	35.550	35.550
14 - Bilanzielle Abschreibungen	0	0	0	0	0	0
15 - Transferaufwendungen	0	500	500	500	500	500
16 - Sonstige ordentliche Aufwendungen	0	10.750	10.900	10.900	10.750	9.750
17 = Ordentliche Aufwendungen	0	275.924	290.597	267.756	269.791	270.995
18 = Ergebnis der laufenden Verwaltungstätigkeit	0	-248.274	-255.947	-233.106	-235.141	-236.345
19 + Finanzerträge	0	0	0	0	0	0
20 - Zinsen und ähnliche Aufwendungen	0	0	0	0	0	0
21 = Finanzergebnis	0	0	0	0	0	0
22 = Ordentliches Ergebnis	0	-248.274	-255.947	-233.106	-235.141	-236.345
23 + Außerordentliche Erträge	0	0	0	0	0	0
24 - Außerordentliche Aufwendungen	0	0	0	0	0	0
25 = Außerordentliches Ergebnis	0	0	0	0	0	0
26 = Ergebnis - vor Berücksichtigung der internen Leistungsbeziehungen -	0	-248.274	-255.947	-233.106	-235.141	-236.345
27 + Erträge aus internen Leistungsbeziehungen	0	0	0	0	0	0
28 - Aufwendungen aus internen Leistungsbeziehungen	0	42.300	49.200	49.200	49.200	49.200
29 = Ergebnis	0	-290.574	-305.147	-282.306	-284.341	-285.545

<u>Teilfinanzplan - Zahlungsübersicht</u>	Ergebnis des Vorvorjahres 2012	Ansatz des Vorjahres 2013	Ansatz Haushaltsjahr 2014	Verpflichtungsermächtigung 2014	Planung Haushaltsjahr 2015	Planung Haushaltsjahr 2016	Planung Haushaltsjahr 2017
Ein- und Auszahlungsarten							

Doppischer Produktplan 2014

Produktbereich	02	Sicherheit und Ordnung	verantwortlich:	Hr. Guthier
Produktgruppe	02.01	Sicherheit und Ordnung	Rechtsbindung:	
Produkt	02.01.01	Allgemeine Sicherheit und Ordnung		

<u>Teilfinanzplan - Zahlungsübersicht</u> Ein- und Auszahlungsarten	Ergebnis des Vorvorjahres 2012	Ansatz des Vorjahres 2013	Ansatz Haushaltsjahr 2014	Verpflichtungser mächtigung 2014	Planung Haushaltsjahr 2015	Planung Haushaltsjahr 2016	Planung Haushaltsjahr 2017
Investitionstätigkeit							
Einzahlungen							
18 aus Zuwendungen für Investitionsmaßnahmen	0	0	0	0	0	0	0
19 aus der Veräußerung von Sachanlagen	0	0	0	0	0	0	0
20 aus der Veräußerung von Finanzanlagen	0	0	0	0	0	0	0
21 aus Beiträgen u.ä. Entgelten	0	0	0	0	0	0	0
22 Sonstige Investitionseinzahlungen	0	0	0	0	0	0	0
23 = Summe der invest. Einzahlungen	0	0	0	0	0	0	0
Auszahlungen							
24 für den Erwerb von Grundstücken und Gebäuden	0	0	0	0	0	0	0
25 für Baumaßnahmen	0	0	0	0	0	0	0
26 für den Erwerb von beweglichem Anlagevermögen	0	0	0	0	0	0	0
27 für den Erwerb von Finanzanlagen	0	0	0	0	0	0	0
28 von aktivierbaren Zuwendungen	0	0	0	0	0	0	0
29 Sonstige Investitionsauszahlungen	0	0	0	0	0	0	0
30 = Summe (invest. Auszahlungen)	0	0	0	0	0	0	0
31 = Saldo der Investitionstätigkeit (Einzahlungen ./ Auszahlungen)	0	0	0	0	0	0	0

<u>Teilfinanzplan - Planung Investitionsmaßnahmen</u> Investitionsmaßnahmen unterhalb der Wertgrenze	Ergebnis des Vorvorjahres 2012	Ansatz des Vorjahres 2013	Ansatz Haushaltsjahr 2014	Verpflichtungser mächtigung 2014	Planung Haushaltsjahr 2015	Planung Haushaltsjahr 2016	Planung Haushaltsjahr 2017	Bisher bereitgestellt	Gesamt Ein-/ Auszahlungen
5 Summe der investiven Einzahlungen	0	0	0	0	0	0	0	0	0
6 Summe der investiven Auszahlungen	0	0	0	0	0	0	0	0	0
7 Saldo (Einzahlungen ./ Auszahlungen)	0	0	0	0	0	0	0	0	0

Doppischer Produktplan 2014

Produktbereich	02	Sicherheit und Ordnung	verantwortlich:	Hr. Guthier
Produktgruppe	02.01	Sicherheit und Ordnung	Rechtsbindung:	
Produkt	02.01.01	Allgemeine Sicherheit und Ordnung		

<u>Teilergebnisplan</u>	Planung	Planung	Planung	Planung
Ertrags- und Aufwandsarten	Haushaltsjahr	Haushaltsjahr	Haushaltsjahr	Haushaltsjahr
	2018	2019	2020	2021
1 Steuern und ähnliche Abgaben	0	0	0	0
2 + Zuwendungen und allgemeine Umlagen	0	0	0	0
3 + Sonstige Transfererträge	0	0	0	0
4 + Öffentlich-rechtliche Leistungsentgelte	27.000	27.000	27.000	27.000
5 + Privatrechtliche Leistungsentgelte	0	0	0	0
6 + Kostenerstattungen und Kostenumlagen	0	0	0	0
7 + Sonstige ordentliche Erträge	7.650	7.650	7.650	7.650
8 + Aktivierte Eigenleistungen	0	0	0	0
9 +/- Bestandsveränderungen	0	0	0	0
10 = Ordentliche Erträge	34.650	34.650	34.650	34.650
11 - Personalaufwendungen	227.420	229.671	231.941	234.235
12 - Versorgungsaufwendungen	0	0	0	0
13 - Aufwendungen für Sach- und Dienstleistungen	35.550	35.550	35.550	35.550
14 - Bilanzielle Abschreibungen	0	0	0	0
15 - Transferaufwendungen	500	500	500	500
16 - Sonstige ordentliche Aufwendungen	9.750	9.750	9.750	9.750
17 = Ordentliche Aufwendungen	273.220	275.471	277.741	280.035
18 = Ergebnis der laufenden Verwaltungstätigkeit	-238.570	-240.821	-243.091	-245.385
19 + Finanzerträge	0	0	0	0
20 - Zinsen und ähnliche Aufwendungen	0	0	0	0
21 = Finanzergebnis	0	0	0	0
22 = Ordentliches Ergebnis	-238.570	-240.821	-243.091	-245.385
23 + Außerordentliche Erträge	0	0	0	0
24 - Außerordentliche Aufwendungen	0	0	0	0
25 = Außerordentliches Ergebnis	0	0	0	0
26 = Ergebnis - vor Berücksichtigung der internen Leistungsbeziehungen -	-238.570	-240.821	-243.091	-245.385
27 + Erträge aus internen Leistungsbeziehungen	0	0	0	0
28 - Aufwendungen aus internen Leistungsbeziehungen	49.200	49.200	49.200	49.200
29 = Ergebnis	-287.770	-290.021	-292.291	-294.585
<u>Teilfinanzplan - Zahlungsübersicht</u>	Planung	Planung	Planung	Planung
Ein- und Auszahlungsarten	Haushaltsjahr	Haushaltsjahr	Haushaltsjahr	Haushaltsjahr
	2018	2019	2020	2021

Doppischer Produktplan 2014

Produktbereich	02	Sicherheit und Ordnung	verantwortlich:	Hr. Guthier
Produktgruppe	02.01	Sicherheit und Ordnung		
Produkt	02.01.01	Allgemeine Sicherheit und Ordnung	Rechtsbindung:	

Teilfinanzplan - Zahlungsübersicht

Ein- und Auszahlungsarten	Planung Haushaltsjahr 2018	Planung Haushaltsjahr 2019	Planung Haushaltsjahr 2020	Planung Haushaltsjahr 2021
Investitionstätigkeit				
Einzahlungen				
18 aus Zuwendungen für Investitionsmaßnahmen	0	0	0	0
19 aus der Veräußerung von Sachanlagen	0	0	0	0
20 aus der Veräußerung von Finanzanlagen	0	0	0	0
21 aus Beiträgen u.ä. Entgelten	0	0	0	0
22 Sonstige Investitionseinzahlungen	0	0	0	0
23 = Summe der invest. Einzahlungen	0	0	0	0
Auszahlungen				
24 für den Erwerb von Grundstücken und Gebäuden	0	0	0	0
25 für Baumaßnahmen	0	0	0	0
26 für den Erwerb von beweglichem Anlagevermögen	0	0	0	0
27 für den Erwerb von Finanzanlagen	0	0	0	0
28 von aktivierbaren Zuwendungen	0	0	0	0
29 Sonstige Investitionsauszahlungen	0	0	0	0
30 = Summe (invest. Auszahlungen)	0	0	0	0
31 = Saldo der Investitionstätigkeit (Einzahlungen ./ Auszahlungen)	0	0	0	0

Teilfinanzplan - Planung Investitionsmaßnahmen

Investitionsmaßnahmen unterhalb der Wertgrenze	Planung Haushaltsjahr 2018	Planung Haushaltsjahr 2019	Planung Haushaltsjahr 2020	Planung Haushaltsjahr 2021	Bisher bereitgestellt	Gesamt Ein-/Auszahlungen
5 Summe der investiven Einzahlungen	0	0	0	0	0	0
6 Summe der investiven Auszahlungen	0	0	0	0	0	0
7 Saldo (Einzahlungen ./ Auszahlungen)	0	0	0	0	0	0

Stadt Schwelm

Doppischer Produktplan 2014

Produktbereich	02	Sicherheit und Ordnung	verantwortlich: Hr. Guthier
Produktgruppe	02.01	Sicherheit und Ordnung	
Produkt	02.01.01	Allgemeine Sicherheit und Ordnung	Rechtsbindung:

Teilergebnisplan

Zu 4)	27.000 €	Verwaltungsgebühren	7.000 €
		Benutzungsgebühren und ähnliche Entgelte	
		Rückerstattung der verauslagten Bestattungskosten bei	
		Verstorbenen ohne Angehörige sowie Erträge aus sonstigen	
		ordnungsbehördlichen Maßnahmen:	20.000 €
Zu 13)	35.550 €	Haltung von Fahrzeugen	2.550 €
		Friedhofsgebühren und Kosten für den Bestatter bei Verstorbenen	
		ohne Angehörige sowie Aufwendungen für sonstige	
		ordnungsbehördliche Maßnahmen:	33.000 €
Zu 16)	10.900 €	Sonstige Personal- u. Versorgungsaufwendungen	700 €
		Besondere Aufwendungen für Beschäftigte	2.500 €
		Sachverständigen, Gerichts- und ähnliche Kosten	1.000 €
		Sonstige Geschäftsaufwendungen	5.000 €
		Übrige weitere sonstige Aufwendungen aus laufender	
		Verwaltungstätigkeit	1.700 €

Stadt Schwelm

Doppischer Produktplan 2014

Produktbereich	02	Sicherheit und Ordnung	verantwortlich: Hr. Guthier
Produktgruppe	02.01	Sicherheit und Ordnung	
Produkt	02.01.02	Gewerbewesen	Rechtsbindung:

Beschreibung

Zusammengefasst sind hier Gewerbeanzeigen, Führung und Auskünfte Gewereregister, gewerberechtliche Erlaubnisse, Reisegewerbekarten, Heimatfestkirmes, Wochenmarkt, Erlaubnisse für Veranstaltungen, Bearbeitung von Gaststättenerlaubnissen einschließlich der Einbindung weiterer Behörden, Beratungsgesprächen, Objektbesichtigungen, anlassabhängige Kontrollen von Gaststätten, Stellvertretererlaubnisse, besondere Gewerbeerlaubnisse, Genehmigungsverfahren und Kontrollen zum Bewachungsgewerbe, Spielhallenerlaubnisse einschließlich Beratung und Einbindung weiterer Behörden, turnusmäßige Spielhallenkontrollen zur Überprüfung der Geräteanzahl, der ordnungsgemäßen Geräteaufstellung, zur Siegelkontrolle, Einhaltung des JuSchG und der Betriebszeiten, Überprüfung und Verarbeitung der Einnahmebons, Maßnahmen / Überprüfungen zum Nichtraucherschutz, Ordnungsverfügungen, Bußgeldverfahren, Überwachung der Waren- und Preisauszeichnung (u.a. auch „unlauterer Wettbewerb“ / Werbung), insb. Kontrolle d. Einzelhandels, Dienstleistungsunternehmen (Versicherungsverträge, Sparverträge, etc.), Markthandels, Überwachung erteilter Erlaubnisse und Maßnahmen der Amtshilfe.

Auftrag

gesetzliche Pflichtaufgabe, Rechtsgrundlage: GewO, GastG, PANGV, OBG, OWiG, VwGO, VwVfG, SpielVO, städt. Satzungen und Verordnungen, etc.

Zielgruppe

Einwohner/innen, juristische Personen des öffentlichen und privaten Rechts

Ziele

Wahrung der Belange der Verbraucher und der Allgemeinheit im Geschäftsverkehr, ebenso der Nachbarn oder Beschäftigten bei öffentlichen Veranstaltungen

Grundinformationen / Kennzahlen	HH-Jahr 2011	HH-Jahr 2012	HH-Jahr 2013	HH-Jahr 2014	Grundinformationen / Kennzahlen	HH-Jahr 2011	HH-Jahr 2012	HH-Jahr 2013	HH-Jahr 2014
Gewerbeanzeigen	750	750	750	700	Betriebsschließungen	2	2	2	2
Bußgeldverfahren	20	20	25	25	Heimatfestkirmes	1	1	1	1
Wochenmarkt-Tage	104	104	104	104	Verträge mit Schaustellern „Heimatfestkirmes“	147	145	145	145
Gaststättenkontrollen	5	5	10	104	Anzahl der Vollzeitstellen gesamt	2,15	2,24	1,85	2,11
Spielhallenkontrollen	10	10	20	20	davon Beschäftigte	0,82	0,92	0,91	1,00
Überwachung „Preisauszeichnung“	20	20	50	50	davon Beamte	1,33	1,32	0,94	1,11

Erläuterungen

Besondere Aufgaben haben sich seit dem Jahr 2006 durch ministerielle Erlasse bei der Untersagung nicht genehmigter Sportwettveranstaltungen ergeben. Die Behörde betreibt derzeit noch 4 Gewerbeuntersagungsverfahren. 1 Verfahren wurden zwischenzeitlich abgeschlossen.

Die o.g. Grundinformationen beinhalten nur eine beispielhafte Darstellung des Aufgabenumfangs.

Doppischer Produktplan 2014

Produktbereich	02	Sicherheit und Ordnung	verantwortlich:	Hr. Guthier
Produktgruppe	02.01	Sicherheit und Ordnung		
Produkt	02.01.02	Gewerbewesen	Rechtsbindung:	

<u>Teilergebnisplan</u>	Ergebnis des Vorvorjahres 2012	Ansatz des Vorjahres 2013	Ansatz Haushaltsjahr 2014	Planung Haushaltsjahr 2015	Planung Haushaltsjahr 2016	Planung Haushaltsjahr 2017
Ertrags- und Aufwandsarten						
1 Steuern und ähnliche Abgaben	0	0	0	0	0	0
2 + Zuwendungen und allgemeine Umlagen	0	0	0	0	0	0
3 + Sonstige Transfererträge	0	0	0	0	0	0
4 + Öffentlich-rechtliche Leistungsentgelte	0	59.000	54.300	54.300	54.300	54.300
5 + Privatrechtliche Leistungsentgelte	0	52.000	52.000	52.000	52.000	52.000
6 + Kostenerstattungen und Kostenumlagen	0	0	0	0	0	0
7 + Sonstige ordentliche Erträge	0	8.100	7.000	7.000	7.000	7.000
8 + Aktivierte Eigenleistungen	0	0	0	0	0	0
9 +/- Bestandsveränderungen	0	0	0	0	0	0
10 = Ordentliche Erträge	0	119.100	113.300	113.300	113.300	113.300
11 - Personalaufwendungen	0	99.072	95.360	96.286	97.219	98.165
12 - Versorgungsaufwendungen	0	0	0	0	0	0
13 - Aufwendungen für Sach- und Dienstleistungen	0	82.300	84.300	84.300	84.300	84.300
14 - Bilanzielle Abschreibungen	0	0	0	0	0	0
15 - Transferaufwendungen	0	0	0	0	0	0
16 - Sonstige ordentliche Aufwendungen	0	1.100	1.300	1.300	1.300	1.300
17 = Ordentliche Aufwendungen	0	182.472	180.960	181.886	182.819	183.765
18 = Ergebnis der laufenden Verwaltungstätigkeit	0	-63.372	-67.660	-68.586	-69.519	-70.465
19 + Finanzerträge	0	0	0	0	0	0
20 - Zinsen und ähnliche Aufwendungen	0	0	0	0	0	0
21 = Finanzergebnis	0	0	0	0	0	0
22 = Ordentliches Ergebnis	0	-63.372	-67.660	-68.586	-69.519	-70.465
23 + Außerordentliche Erträge	0	0	0	0	0	0
24 - Außerordentliche Aufwendungen	0	0	0	0	0	0
25 = Außerordentliches Ergebnis	0	0	0	0	0	0
26 = Ergebnis - vor Berücksichtigung der internen Leistungsbeziehungen -	0	-63.372	-67.660	-68.586	-69.519	-70.465
27 + Erträge aus internen Leistungsbeziehungen	0	0	0	0	0	0
28 - Aufwendungen aus internen Leistungsbeziehungen	0	24.400	26.700	26.700	26.700	26.700
29 = Ergebnis	0	-87.772	-94.360	-95.286	-96.219	-97.165

<u>Teilfinanzplan - Zahlungsübersicht</u>	Ergebnis des Vorvorjahres 2012	Ansatz des Vorjahres 2013	Ansatz Haushaltsjahr 2014	Verpflichtungsermächtigung 2014	Planung Haushaltsjahr 2015	Planung Haushaltsjahr 2016	Planung Haushaltsjahr 2017
Ein- und Auszahlungsarten							

Doppischer Produktplan 2014

Produktbereich	02	Sicherheit und Ordnung	verantwortlich: Hr. Guthier
Produktgruppe	02.01	Sicherheit und Ordnung	
Produkt	02.01.02	Gewerbewesen	Rechtsbindung:

<u>Teilfinanzplan - Zahlungsübersicht</u>	Ergebnis des	Ansatz des	Ansatz	Verpflichtungser	Planung	Planung	Planung
Ein- und Auszahlungsarten	Vorjahres	Vorjahres 2013	Haushaltsjahr	mächtigung 2014	Haushaltsjahr	Haushaltsjahr	Haushaltsjahr
	2012		2014		2015	2016	2017
Investitionstätigkeit							
Einzahlungen							
18 aus Zuwendungen für Investitionsmaßnahmen	0	0	0	0	0	0	0
19 aus der Veräußerung von Sachanlagen	0	0	0	0	0	0	0
20 aus der Veräußerung von Finanzanlagen	0	0	0	0	0	0	0
21 aus Beiträgen u.ä. Entgelten	0	0	0	0	0	0	0
22 Sonstige Investitionseinzahlungen	0	0	0	0	0	0	0
23 = Summe der invest. Einzahlungen	0	0	0	0	0	0	0
Auszahlungen							
24 für den Erwerb von Grundstücken und Gebäuden	0	0	0	0	0	0	0
25 für Baumaßnahmen	0	0	0	0	0	0	0
26 für den Erwerb von beweglichem Anlagevermögen	0	0	0	0	0	0	0
27 für den Erwerb von Finanzanlagen	0	0	0	0	0	0	0
28 von aktivierbaren Zuwendungen	0	0	0	0	0	0	0
29 Sonstige Investitionsauszahlungen	0	0	0	0	0	0	0
30 = Summe (invest. Auszahlungen)	0	0	0	0	0	0	0
31 = Saldo der Investitionstätigkeit (Einzahlungen ./ Auszahlungen)	0	0	0	0	0	0	0

Doppischer Produktplan 2014

Produktbereich	02	Sicherheit und Ordnung	verantwortlich:	Hr. Guthier
Produktgruppe	02.01	Sicherheit und Ordnung		
Produkt	02.01.02	Gewerbewesen	Rechtsbindung:	

<u>Teilergebnisplan</u>	Planung	Planung	Planung	Planung
Ertrags- und Aufwandsarten	Haushaltsjahr	Haushaltsjahr	Haushaltsjahr	Haushaltsjahr
	2018	2019	2020	2021
1 Steuern und ähnliche Abgaben	0	0	0	0
2 + Zuwendungen und allgemeine Umlagen	0	0	0	0
3 + Sonstige Transfererträge	0	0	0	0
4 + Öffentlich-rechtliche Leistungsentgelte	54.300	54.300	54.300	54.300
5 + Privatrechtliche Leistungsentgelte	52.000	52.000	52.000	52.000
6 + Kostenerstattungen und Kostenumlagen	0	0	0	0
7 + Sonstige ordentliche Erträge	7.000	7.000	7.000	7.000
8 + Aktivierte Eigenleistungen	0	0	0	0
9 +/- Bestandsveränderungen	0	0	0	0
10 = Ordentliche Erträge	113.300	113.300	113.300	113.300
11 - Personalaufwendungen	99.116	100.080	101.053	102.035
12 - Versorgungsaufwendungen	0	0	0	0
13 - Aufwendungen für Sach- und Dienstleistungen	84.300	84.300	84.300	84.300
14 - Bilanzielle Abschreibungen	0	0	0	0
15 - Transferaufwendungen	0	0	0	0
16 - Sonstige ordentliche Aufwendungen	1.300	1.300	1.300	1.300
17 = Ordentliche Aufwendungen	184.716	185.680	186.653	187.635
18 = Ergebnis der laufenden Verwaltungstätigkeit	-71.416	-72.380	-73.353	-74.335
19 + Finanzerträge	0	0	0	0
20 - Zinsen und ähnliche Aufwendungen	0	0	0	0
21 = Finanzergebnis	0	0	0	0
22 = Ordentliches Ergebnis	-71.416	-72.380	-73.353	-74.335
23 + Außerordentliche Erträge	0	0	0	0
24 - Außerordentliche Aufwendungen	0	0	0	0
25 = Außerordentliches Ergebnis	0	0	0	0
26 = Ergebnis - vor Berücksichtigung der internen Leistungsbeziehungen -	-71.416	-72.380	-73.353	-74.335
27 + Erträge aus internen Leistungsbeziehungen	0	0	0	0
28 - Aufwendungen aus internen Leistungsbeziehungen	26.700	26.700	26.700	26.700
29 = Ergebnis	-98.116	-99.080	-100.053	-101.035
<u>Teilfinanzplan - Zahlungsübersicht</u>	Planung	Planung	Planung	Planung
Ein- und Auszahlungsarten	Haushaltsjahr	Haushaltsjahr	Haushaltsjahr	Haushaltsjahr
	2018	2019	2020	2021

Doppischer Produktplan 2014

Produktbereich	02	Sicherheit und Ordnung	verantwortlich:	Hr. Guthier
Produktgruppe	02.01	Sicherheit und Ordnung		
Produkt	02.01.02	Gewerbewesen	Rechtsbindung:	

Teilfinanzplan - Zahlungsübersicht

Ein- und Auszahlungsarten	Planung Haushaltsjahr 2018	Planung Haushaltsjahr 2019	Planung Haushaltsjahr 2020	Planung Haushaltsjahr 2021
Investitionstätigkeit				
Einzahlungen				
18 aus Zuwendungen für Investitionsmaßnahmen	0	0	0	0
19 aus der Veräußerung von Sachanlagen	0	0	0	0
20 aus der Veräußerung von Finanzanlagen	0	0	0	0
21 aus Beiträgen u.ä. Entgelten	0	0	0	0
22 Sonstige Investitionseinzahlungen	0	0	0	0
23 = Summe der invest. Einzahlungen	0	0	0	0
Auszahlungen				
24 für den Erwerb von Grundstücken und Gebäuden	0	0	0	0
25 für Baumaßnahmen	0	0	0	0
26 für den Erwerb von beweglichem Anlagevermögen	0	0	0	0
27 für den Erwerb von Finanzanlagen	0	0	0	0
28 von aktivierbaren Zuwendungen	0	0	0	0
29 Sonstige Investitionsauszahlungen	0	0	0	0
30 = Summe (invest. Auszahlungen)	0	0	0	0
31 = Saldo der Investitionstätigkeit (Einzahlungen ./ Auszahlungen)	0	0	0	0

Stadt Schwelm

Doppischer Produktplan 2014

Produktbereich	02	Sicherheit und Ordnung	verantwortlich: Hr. Guthier
Produktgruppe	02.01	Sicherheit und Ordnung	
Produkt	02.01.02	Gewerbewesen	Rechtsbindung:

Teilergebnisplan

Zu 4)

54.300 €	Verwaltungsgebühren Gebühren für die Erteilung von Gaststättenerlaubnissen, Ausschankgenehmigungen, Reisegewerbe, Marktfestsetzungen, Spielhallenerlaubnissen sowie für Gewerbeanzeigen nach § 14 Gewerbeordnung. Seit Einführung der EU-Dienstleistungsrichtlinie erfolgen die Gebührensatzungen nur noch nach dem tatsächlichem Aufwand.	21.300 €
	Marktstandgebühren für den Schwelmer Wochenmarkt aufgrund der Gebührenbedarfsberechnung.	33.000 €

Zu 5)

52.000 € Standgelder anlässlich der Heimatfestkirmes.

Zu 13)

84.300 €	Energie und Wasser	7.000 €
	An die TBS für Aufwendungen anlässlich der Innenstadt-kirmes zum Heimatfest und der Reinigung des Wochenmarktes. Der Ansatz beinhaltet Personal- und Kfz-Kosten mit anteiliger TBS-Umlage.	30.000 €
	Unterhaltung des sonstigen beweglichen Vermögens	300 €
	Aufwendungen für die Innenstadt-kirmes zum Heimatfest:	
	Feuerwerk:	7.000 €
	Sicherheitsdienste:	1.500 €
	Musikdarbietung/Werbung:	1.000 €
	Sanitätsdienste:	1.300 €
	Gesamt:	10.800 €

Teilergebnisplan

Zu 13) - Fortsetzung

An die TBS Aufwendungen für die Entsorgung von Abfällen für Wochenmarkt und Kirmes:	10.500 €.
An die TBS, Aufwendungen für die Innenstadt-kirmes zum Heimatfest: Absperrungen, Transport Bühnenelemente, Personal- und Kfz-Einsatz für Abfallentsorgung mit anteiliger TBS-Umlage:	25.700 €.

Stadt Schwelm

Doppischer Produktplan 2014									
Produktbereich	02	Sicherheit und Ordnung						verantwortlich: Hr. Guthier	
Produktgruppe	02.01	Sicherheit und Ordnung						Rechtsbindung:	
Produkt	02.01.03	Verkehrsangelegenheiten							
Beschreibung									
Zusammengefasst sind hier verkehrsrechtliche Genehmigungen, straßenrechtliche Erlaubnisse, verkehrsregelnde Anordnungen, Ausnahmegenehmigungen und Sondernutzungserlaubnisse, Mitwirkung bei Unfallkommission und Verkehrsaufklärung.									
Auftrag					Zielgruppe				
gesetzliche Pflichtaufgabe, Rechtsgrundlagen: StrVG, StVO, StrWG und städtische Satzungen und Verordnungen					Einwohner/innen, alle Verkehrsteilnehmer im Stadtgebiet Schwelm, juristische Personen des öffentlichen und privaten Rechts				
Ziele									
Sicherheit und Leichtigkeit des Straßenverkehrs, Mitwirkung bei der Bekämpfung der Gefahren des Straßenverkehrs insbesondere für Kinder und ältere Menschen.									
Grundinformationen / Kennzahlen	HH-Jahr 2011	HH-Jahr 2012	HH-Jahr 2013	HH-Jahr 2014	Grundinformationen / Kennzahlen	HH-Jahr 2011	HH-Jahr 2012	HH-Jahr 2013	HH-Jahr 2014
Verkehrsrechtliche Genehmigungen	138	138	141	130	Teilnahme jährl.Verkehrsunfallkomm.,Auswertung der entspr.Statistiken u. Bericht an AUS u . Umsetzung d. Ergebnisse		1	1	1
Verkehrsregelnde Anordnungen	138	138	141	125	Neuüberplanung Lichtzeichenanlagen (Beauftr.Ing-Büro,verkehrsrechtl. AO,Umsetz. M.TBS oder LBStrB		6	18	18
Übermaßtransporte (Einholung v. Stellungnahmen div. Fachbehörden,Prüfen d. Fahrtstrecke,Fertigung des Bescheides davon Einzelgenehmigungen: Jahresgenehmigungen:		6 3	18 9	15 3	Stellungnahmen/Mitteilungen z. Anfragen aus dem AUS/HA/RAT		10	10	10
Verkehrsrechtliche Stellungnahmen (auf Anforderung des ERK, BezReg. o. Landesministerium		20	50	30	Sondernutzungserlaubnisse	155	150	165	165
Organisation u. Durchführung d. Verkehrsschauen im ges.Stadtgebiet (gesetzl.Frist mind.alle 24 Monate u. Umsetzung der daraus result. Verkehrs.r.AO		1	1	1	Anzahl der Vollzeitstellen gesamt	1,26	0,92	1,04	0,98
					davon Beschäftigte	0,25	0,00	0,15	0,08
					davon Beamte	1,01	0,92	0,89	0,90
Erläuterungen									

Doppischer Produktplan 2014

Produktbereich	02	Sicherheit und Ordnung	verantwortlich:	Hr. Guthier
Produktgruppe	02.01	Sicherheit und Ordnung	Rechtsbindung:	
Produkt	02.01.03	Verkehrsangelegenheiten		

<u>Teilergebnisplan</u>	Ergebnis des Vorvorjahres 2012	Ansatz des Vorjahres 2013	Ansatz Haushaltsjahr 2014	Planung Haushaltsjahr 2015	Planung Haushaltsjahr 2016	Planung Haushaltsjahr 2017
Ertrags- und Aufwandsarten						
1 Steuern und ähnliche Abgaben	0	0	0	0	0	0
2 + Zuwendungen und allgemeine Umlagen	0	0	0	0	0	0
3 + Sonstige Transfererträge	0	0	0	0	0	0
4 + Öffentlich-rechtliche Leistungsentgelte	0	37.000	34.000	37.000	34.000	37.000
5 + Privatrechtliche Leistungsentgelte	0	0	0	0	0	0
6 + Kostenerstattungen und Kostenumlagen	0	0	0	0	0	0
7 + Sonstige ordentliche Erträge	0	0	0	0	0	0
8 + Aktivierte Eigenleistungen	0	0	0	0	0	0
9 +/- Bestandsveränderungen	0	0	0	0	0	0
10 = Ordentliche Erträge	0	37.000	34.000	37.000	34.000	37.000
11 - Personalaufwendungen	0	66.822	64.092	64.710	65.334	65.965
12 - Versorgungsaufwendungen	0	0	0	0	0	0
13 - Aufwendungen für Sach- und Dienstleistungen	0	6.000	6.000	6.000	6.000	6.000
14 - Bilanzielle Abschreibungen	0	0	0	0	0	0
15 - Transferaufwendungen	0	0	0	0	0	0
16 - Sonstige ordentliche Aufwendungen	0	150	650	650	650	650
17 = Ordentliche Aufwendungen	0	72.972	70.742	71.360	71.984	72.615
18 = Ergebnis der laufenden Verwaltungstätigkeit	0	-35.972	-36.742	-34.360	-37.984	-35.615
19 + Finanzerträge	0	0	0	0	0	0
20 - Zinsen und ähnliche Aufwendungen	0	0	0	0	0	0
21 = Finanzergebnis	0	0	0	0	0	0
22 = Ordentliches Ergebnis	0	-35.972	-36.742	-34.360	-37.984	-35.615
23 + Außerordentliche Erträge	0	0	0	0	0	0
24 - Außerordentliche Aufwendungen	0	0	0	0	0	0
25 = Außerordentliches Ergebnis	0	0	0	0	0	0
26 = Ergebnis - vor Berücksichtigung der internen Leistungsbeziehungen -	0	-35.972	-36.742	-34.360	-37.984	-35.615
27 + Erträge aus internen Leistungsbeziehungen	0	0	0	0	0	0
28 - Aufwendungen aus internen Leistungsbeziehungen	0	11.900	12.400	12.400	12.400	12.400
29 = Ergebnis	0	-47.872	-49.142	-46.760	-50.384	-48.015

<u>Teilfinanzplan - Zahlungsübersicht</u>	Ergebnis des Vorvorjahres 2012	Ansatz des Vorjahres 2013	Ansatz Haushaltsjahr 2014	Verpflichtungsermächtigung 2014	Planung Haushaltsjahr 2015	Planung Haushaltsjahr 2016	Planung Haushaltsjahr 2017
Ein- und Auszahlungenarten							

Doppischer Produktplan 2014

Produktbereich	02	Sicherheit und Ordnung	verantwortlich:	Hr. Guthier
Produktgruppe	02.01	Sicherheit und Ordnung	Rechtsbindung:	
Produkt	02.01.03	Verkehrsangelegenheiten		

<u>Teilfinanzplan - Zahlungsübersicht</u> Ein- und Auszahlungsarten	Ergebnis des Vorvorjahres 2012	Ansatz des Vorjahres 2013	Ansatz Haushaltsjahr 2014	Verpflichtungser mächtigung 2014	Planung Haushaltsjahr 2015	Planung Haushaltsjahr 2016	Planung Haushaltsjahr 2017
Investitionstätigkeit							
Einzahlungen							
18 aus Zuwendungen für Investitionsmaßnahmen	0	0	0	0	0	0	0
19 aus der Veräußerung von Sachanlagen	0	0	0	0	0	0	0
20 aus der Veräußerung von Finanzanlagen	0	0	0	0	0	0	0
21 aus Beiträgen u.ä. Entgelten	0	0	0	0	0	0	0
22 Sonstige Investitionseinzahlungen	0	0	0	0	0	0	0
23 = Summe der invest. Einzahlungen	0	0	0	0	0	0	0
Auszahlungen							
24 für den Erwerb von Grundstücken und Gebäuden	0	0	0	0	0	0	0
25 für Baumaßnahmen	0	0	0	0	0	0	0
26 für den Erwerb von beweglichem Anlagevermögen	0	2.400	0	0	0	0	0
27 für den Erwerb von Finanzanlagen	0	0	0	0	0	0	0
28 von aktivierbaren Zuwendungen	0	0	0	0	0	0	0
29 Sonstige Investitionsauszahlungen	0	0	0	0	0	0	0
30 = Summe (invest. Auszahlungen)	0	2.400	0	0	0	0	0
31 = Saldo der Investitionstätigkeit (Einzahlungen ./ Auszahlungen)	0	-2.400	0	0	0	0	0

<u>Teilfinanzplan - Planung Investitionsmaßnahmen</u> Investitionsmaßnahmen unterhalb der Wertgrenze	Ergebnis des Vorvorjahres 2012	Ansatz des Vorjahres 2013	Ansatz Haushaltsjahr 2014	Verpflichtungser mächtigung 2014	Planung Haushaltsjahr 2015	Planung Haushaltsjahr 2016	Planung Haushaltsjahr 2017	Bisher bereitgestellt	Gesamt Ein-/ Auszahlungen
5 Summe der investiven Einzahlungen	0	0	0	0	0	0	0	0	0
6 Summe der investiven Auszahlungen	0	2.400	0	0	0	0	0	2.400	2.400
7 Saldo (Einzahlungen ./ Auszahlungen)	0	-2.400	0	0	0	0	0	-2.400	-2.400

Doppischer Produktplan 2014

Produktbereich	02	Sicherheit und Ordnung	verantwortlich:	Hr. Guthier
Produktgruppe	02.01	Sicherheit und Ordnung		
Produkt	02.01.03	Verkehrsangelegenheiten	Rechtsbindung:	

<u>Teilergebnisplan</u>	Planung	Planung	Planung	Planung
Ertrags- und Aufwandsarten	Haushaltsjahr	Haushaltsjahr	Haushaltsjahr	Haushaltsjahr
	2018	2019	2020	2021
1 Steuern und ähnliche Abgaben	0	0	0	0
2 + Zuwendungen und allgemeine Umlagen	0	0	0	0
3 + Sonstige Transfererträge	0	0	0	0
4 + Öffentlich-rechtliche Leistungsentgelte	34.000	37.000	34.000	37.000
5 + Privatrechtliche Leistungsentgelte	0	0	0	0
6 + Kostenerstattungen und Kostenumlagen	0	0	0	0
7 + Sonstige ordentliche Erträge	0	0	0	0
8 + Aktivierte Eigenleistungen	0	0	0	0
9 +/- Bestandsveränderungen	0	0	0	0
10 = Ordentliche Erträge	34.000	37.000	34.000	37.000
11 - Personalaufwendungen	66.605	67.251	56.760	26.272
12 - Versorgungsaufwendungen	0	0	0	0
13 - Aufwendungen für Sach- und Dienstleistungen	6.000	6.000	6.000	6.000
14 - Bilanzielle Abschreibungen	0	0	0	0
15 - Transferaufwendungen	0	0	0	0
16 - Sonstige ordentliche Aufwendungen	650	650	650	650
17 = Ordentliche Aufwendungen	73.255	73.901	63.410	32.922
18 = Ergebnis der laufenden Verwaltungstätigkeit	-39.255	-36.901	-29.410	4.078
19 + Finanzerträge	0	0	0	0
20 - Zinsen und ähnliche Aufwendungen	0	0	0	0
21 = Finanzergebnis	0	0	0	0
22 = Ordentliches Ergebnis	-39.255	-36.901	-29.410	4.078
23 + Außerordentliche Erträge	0	0	0	0
24 - Außerordentliche Aufwendungen	0	0	0	0
25 = Außerordentliches Ergebnis	0	0	0	0
26 = Ergebnis - vor Berücksichtigung der internen Leistungsbeziehungen -	-39.255	-36.901	-29.410	4.078
27 + Erträge aus internen Leistungsbeziehungen	0	0	0	0
28 - Aufwendungen aus internen Leistungsbeziehungen	12.400	12.400	12.400	12.400
29 = Ergebnis	-51.655	-49.301	-41.810	-8.322
<u>Teilfinanzplan - Zahlungsübersicht</u>	Planung	Planung	Planung	Planung
Ein- und Auszahlungsarten	Haushaltsjahr	Haushaltsjahr	Haushaltsjahr	Haushaltsjahr
	2018	2019	2020	2021

Doppischer Produktplan 2014

Produktbereich	02	Sicherheit und Ordnung	verantwortlich:	Hr. Guthier
Produktgruppe	02.01	Sicherheit und Ordnung		
Produkt	02.01.03	Verkehrsangelegenheiten	Rechtsbindung:	

Teilfinanzplan - Zahlungsübersicht

Ein- und Auszahlungsarten	Planung Haushaltsjahr 2018	Planung Haushaltsjahr 2019	Planung Haushaltsjahr 2020	Planung Haushaltsjahr 2021
Investitionstätigkeit				
Einzahlungen				
18 aus Zuwendungen für Investitionsmaßnahmen	0	0	0	0
19 aus der Veräußerung von Sachanlagen	0	0	0	0
20 aus der Veräußerung von Finanzanlagen	0	0	0	0
21 aus Beiträgen u.ä. Entgelten	0	0	0	0
22 Sonstige Investitionseinzahlungen	0	0	0	0
23 = Summe der invest. Einzahlungen	0	0	0	0
Auszahlungen				
24 für den Erwerb von Grundstücken und Gebäuden	0	0	0	0
25 für Baumaßnahmen	0	0	0	0
26 für den Erwerb von beweglichem Anlagevermögen	0	0	0	0
27 für den Erwerb von Finanzanlagen	0	0	0	0
28 von aktivierbaren Zuwendungen	0	0	0	0
29 Sonstige Investitionsauszahlungen	0	0	0	0
30 = Summe (invest. Auszahlungen)	0	0	0	0
31 = Saldo der Investitionstätigkeit (Einzahlungen ./ Auszahlungen)	0	0	0	0

Teilfinanzplan - Planung Investitionsmaßnahmen

Investitionsmaßnahmen unterhalb der Wertgrenze	Planung Haushaltsjahr 2018	Planung Haushaltsjahr 2019	Planung Haushaltsjahr 2020	Planung Haushaltsjahr 2021	Bisher bereitgestellt	Gesamt Ein-/Auszahlung en
5 Summe der investiven Einzahlungen	0	0	0	0	0	0
6 Summe der investiven Auszahlungen	0	0	0	0	2.400	2.400
7 Saldo (Einzahlungen ./ Auszahlungen)	0	0	0	0	-2.400	-2.400

Stadt Schwelm

Doppischer Produktplan 2014

Produktbereich	02	Sicherheit und Ordnung	verantwortlich: Hr. Guthier
Produktgruppe	02.01	Sicherheit und Ordnung	
Produkt	02.01.03	Verkehrsangelegenheiten	Rechtsbindung:

Teilergebnisplan

Zu 4)

34.000 €	Verwaltungsgebühren für verkehrsregelnde Anordnungen, verkehrsrechtliche Genehmigungen und Ausnahmegenehmigungen sowie für Erlaubnisse nach der Sondernutzungssatzung.	14.000 €
	Gebühren nach der Sondernutzungssatzung.	20.000 €

Stadt Schwelm

Doppischer Produktplan 2014

Produktbereich	02	Sicherheit und Ordnung	verantwortlich: Hr. Guthier
Produktgruppe	02.01	Sicherheit und Ordnung	
Produkt	02.01.04	Parkraumüberwachung	Rechtsbindung:

Beschreibung

Dieses Produkt beschreibt die Aufgaben bei der Überwachung des ruhenden Straßenverkehrs sowie die Ausstellung von Bewohnerparkausweisen und Ausnahmegenehmigungen.

Auftrag

gesetzliche Pflichtaufgabe, Art und Umfang gesetzlich vorgeschrieben, Rechtsgrundlagen: StVO, StVG, BauO NW, StrWG NW u. OWiG; Parkraumüberwachungskonzept freiwillige Aufgabe durch Ratsbeschluss vom 27.06.1996

Zielgruppe

Fahrzeugführer, die zugelassene Fahrzeuge entgegen den gesetzliche Bestimmungen im Stadtgebiet Schwelm abstellen; Bewohner und Geschäftsführer/-inhaber im Innenstadtbereich

Ziele

Einhaltung des Parkraumkonzeptes gem. Beschluss des Rates vom 27.6.1996.

Grundinformationen / Kennzahlen	HH-Jahr 2011	HH-Jahr 2012	HH-Jahr 2013	HH-Jahr 2014
Verwarnungen	12.000	13.000	13.000	7.000
Bußgelder	1.700	2.600	1.900	1.000
Kostenbescheide	180	210	160	90
Bewohnerparkausweise	310	310	350	310
Ausnahmegenehmigungen	44	40	40	40
Kfz-Abschleppmaßnahmen	67	60	60	65
Anzahl der Vollzeitstellen gesamt	4,16	4,31	4,31	4,30
davon Beschäftigte	4,05	4,20	4,20	4,20
davon Beamte	0,11	0,11	0,11	0,10

Erläuterungen

Doppischer Produktplan 2014

Produktbereich	02	Sicherheit und Ordnung	verantwortlich:	Hr. Guthier
Produktgruppe	02.01	Sicherheit und Ordnung	Rechtsbindung:	
Produkt	02.01.04	Parkraumüberwachung		

<u>Teilergebnisplan</u>	Ergebnis des Vorvorjahres 2012	Ansatz des Vorjahres 2013	Ansatz Haushaltsjahr 2014	Planung Haushaltsjahr 2015	Planung Haushaltsjahr 2016	Planung Haushaltsjahr 2017
Ertrags- und Aufwandsarten						
1 Steuern und ähnliche Abgaben	0	0	0	0	0	0
2 + Zuwendungen und allgemeine Umlagen	0	0	0	0	0	0
3 + Sonstige Transfererträge	0	0	0	0	0	0
4 + Öffentlich-rechtliche Leistungsentgelte	0	18.500	16.500	16.500	16.500	16.500
5 + Privatrechtliche Leistungsentgelte	0	0	0	0	0	0
6 + Kostenerstattungen und Kostenumlagen	0	0	0	0	0	0
7 + Sonstige ordentliche Erträge	0	350.000	300.000	300.000	300.000	300.000
8 + Aktivierte Eigenleistungen	0	0	0	0	0	0
9 +/- Bestandsveränderungen	0	0	0	0	0	0
10 = Ordentliche Erträge	0	368.500	316.500	316.500	316.500	316.500
11 - Personalaufwendungen	0	187.117	173.026	174.754	176.500	178.263
12 - Versorgungsaufwendungen	0	0	0	0	0	0
13 - Aufwendungen für Sach- und Dienstleistungen	0	5.000	5.000	5.000	5.000	5.000
14 - Bilanzielle Abschreibungen	0	0	0	0	0	0
15 - Transferaufwendungen	0	0	0	0	0	0
16 - Sonstige ordentliche Aufwendungen	0	2.250	4.350	2.250	4.350	2.250
17 = Ordentliche Aufwendungen	0	194.367	182.376	182.004	185.850	185.513
18 = Ergebnis der laufenden Verwaltungstätigkeit	0	174.133	134.124	134.496	130.650	130.987
19 + Finanzerträge	0	0	0	0	0	0
20 - Zinsen und ähnliche Aufwendungen	0	0	0	0	0	0
21 = Finanzergebnis	0	0	0	0	0	0
22 = Ordentliches Ergebnis	0	174.133	134.124	134.496	130.650	130.987
23 + Außerordentliche Erträge	0	0	0	0	0	0
24 - Außerordentliche Aufwendungen	0	0	0	0	0	0
25 = Außerordentliches Ergebnis	0	0	0	0	0	0
26 = Ergebnis - vor Berücksichtigung der internen Leistungsbeziehungen -	0	174.133	134.124	134.496	130.650	130.987
27 + Erträge aus internen Leistungsbeziehungen	0	0	0	0	0	0
28 - Aufwendungen aus internen Leistungsbeziehungen	0	52.300	54.300	54.300	54.300	54.300
29 = Ergebnis	0	121.833	79.824	80.196	76.350	76.687

<u>Teilfinanzplan - Zahlungsübersicht</u>	Ergebnis des Vorvorjahres 2012	Ansatz des Vorjahres 2013	Ansatz Haushaltsjahr 2014	Verpflichtungsermächtigung 2014	Planung Haushaltsjahr 2015	Planung Haushaltsjahr 2016	Planung Haushaltsjahr 2017
Ein- und Auszahlungsarten							

Doppischer Produktplan 2014

Produktbereich	02	Sicherheit und Ordnung	verantwortlich: Hr. Guthier
Produktgruppe	02.01	Sicherheit und Ordnung	
Produkt	02.01.04	Parkraumüberwachung	Rechtsbindung:

<u>Teilfinanzplan - Zahlungsübersicht</u>	Ergebnis des	Ansatz des	Ansatz	Verpflichtungser	Planung	Planung	Planung
Ein- und Auszahlungsarten	Vorvorjahres	Vorjahres 2013	Haushaltsjahr	mächtigung 2014	Haushaltsjahr	Haushaltsjahr	Haushaltsjahr
	2012		2014		2015	2016	2017
Investitionstätigkeit							
Einzahlungen							
18 aus Zuwendungen für Investitionsmaßnahmen	0	0	0	0	0	0	0
19 aus der Veräußerung von Sachanlagen	0	0	0	0	0	0	0
20 aus der Veräußerung von Finanzanlagen	0	0	0	0	0	0	0
21 aus Beiträgen u.ä. Entgelten	0	0	0	0	0	0	0
22 Sonstige Investitionseinzahlungen	0	0	0	0	0	0	0
23 = Summe der invest. Einzahlungen	0	0	0	0	0	0	0
Auszahlungen							
24 für den Erwerb von Grundstücken und Gebäuden	0	0	0	0	0	0	0
25 für Baumaßnahmen	0	0	0	0	0	0	0
26 für den Erwerb von beweglichem Anlagevermögen	0	0	0	0	0	0	0
27 für den Erwerb von Finanzanlagen	0	0	0	0	0	0	0
28 von aktivierbaren Zuwendungen	0	0	0	0	0	0	0
29 Sonstige Investitionsauszahlungen	0	0	0	0	0	0	0
30 = Summe (invest. Auszahlungen)	0	0	0	0	0	0	0
31 = Saldo der Investitionstätigkeit (Einzahlungen ./ Auszahlungen)	0	0	0	0	0	0	0

Doppischer Produktplan 2014

Produktbereich	02	Sicherheit und Ordnung	verantwortlich:	Hr. Guthier
Produktgruppe	02.01	Sicherheit und Ordnung	Rechtsbindung:	
Produkt	02.01.04	Parkraumüberwachung		

<u>Teilergebnisplan</u>	Planung	Planung	Planung	Planung
Ertrags- und Aufwandsarten	Haushaltsjahr	Haushaltsjahr	Haushaltsjahr	Haushaltsjahr
	2018	2019	2020	2021
1 Steuern und ähnliche Abgaben	0	0	0	0
2 + Zuwendungen und allgemeine Umlagen	0	0	0	0
3 + Sonstige Transfererträge	0	0	0	0
4 + Öffentlich-rechtliche Leistungsentgelte	16.500	16.500	16.500	16.500
5 + Privatrechtliche Leistungsentgelte	0	0	0	0
6 + Kostenerstattungen und Kostenumlagen	0	0	0	0
7 + Sonstige ordentliche Erträge	300.000	300.000	300.000	300.000
8 + Aktivierte Eigenleistungen	0	0	0	0
9 +/- Bestandsveränderungen	0	0	0	0
10 = Ordentliche Erträge	316.500	316.500	316.500	316.500
11 - Personalaufwendungen	180.043	181.840	182.418	180.792
12 - Versorgungsaufwendungen	0	0	0	0
13 - Aufwendungen für Sach- und Dienstleistungen	5.000	5.000	5.000	5.000
14 - Bilanzielle Abschreibungen	0	0	0	0
15 - Transferaufwendungen	0	0	0	0
16 - Sonstige ordentliche Aufwendungen	4.350	2.250	4.350	2.250
17 = Ordentliche Aufwendungen	189.393	189.090	191.768	188.042
18 = Ergebnis der laufenden Verwaltungstätigkeit	127.107	127.410	124.732	128.458
19 + Finanzerträge	0	0	0	0
20 - Zinsen und ähnliche Aufwendungen	0	0	0	0
21 = Finanzergebnis	0	0	0	0
22 = Ordentliches Ergebnis	127.107	127.410	124.732	128.458
23 + Außerordentliche Erträge	0	0	0	0
24 - Außerordentliche Aufwendungen	0	0	0	0
25 = Außerordentliches Ergebnis	0	0	0	0
26 = Ergebnis - vor Berücksichtigung der internen Leistungsbeziehungen -	127.107	127.410	124.732	128.458
27 + Erträge aus internen Leistungsbeziehungen	0	0	0	0
28 - Aufwendungen aus internen Leistungsbeziehungen	54.300	54.300	54.300	54.300
29 = Ergebnis	72.807	73.110	70.432	74.158
<u>Teilfinanzplan - Zahlungsübersicht</u>	Planung	Planung	Planung	Planung
Ein- und Auszahlungsarten	Haushaltsjahr	Haushaltsjahr	Haushaltsjahr	Haushaltsjahr
	2018	2019	2020	2021

Doppischer Produktplan 2014

Produktbereich	02	Sicherheit und Ordnung	verantwortlich:	Hr. Guthier
Produktgruppe	02.01	Sicherheit und Ordnung	Rechtsbindung:	
Produkt	02.01.04	Parkraumüberwachung		

Teilfinanzplan - Zahlungsübersicht

Ein- und Auszahlungsarten	Planung Haushaltsjahr 2018	Planung Haushaltsjahr 2019	Planung Haushaltsjahr 2020	Planung Haushaltsjahr 2021
Investitionstätigkeit				
Einzahlungen				
18 aus Zuwendungen für Investitionsmaßnahmen	0	0	0	0
19 aus der Veräußerung von Sachanlagen	0	0	0	0
20 aus der Veräußerung von Finanzanlagen	0	0	0	0
21 aus Beiträgen u.ä. Entgelten	0	0	0	0
22 Sonstige Investitionseinzahlungen	0	0	0	0
23 = Summe der invest. Einzahlungen	0	0	0	0
Auszahlungen				
24 für den Erwerb von Grundstücken und Gebäuden	0	0	0	0
25 für Baumaßnahmen	0	0	0	0
26 für den Erwerb von beweglichem Anlagevermögen	0	0	0	0
27 für den Erwerb von Finanzanlagen	0	0	0	0
28 von aktivierbaren Zuwendungen	0	0	0	0
29 Sonstige Investitionsauszahlungen	0	0	0	0
30 = Summe (invest. Auszahlungen)	0	0	0	0
31 = Saldo der Investitionstätigkeit (Einzahlungen ./ Auszahlungen)	0	0	0	0

Stadt Schwelm

Doppischer Produktplan 2014

Produktbereich	02	Sicherheit und Ordnung	verantwortlich: Hr. Guthier
Produktgruppe	02.01	Sicherheit und Ordnung	
Produkt	02.01.04	Parkraumüberwachung	Rechtsbindung:

Teilergebnisplan

Zu 4)

16.500 €	Verwaltungsgebühren	8.500 €
	Benutzungsgebühren und ähnliche Entgelte	8.000 €

Zu 7)

300.000 €	Erträge aus Bußgeld- und Kostenbescheiden im Bereich der Parkraumüberwachung.	
	Anpassung der Ansätze / Personalaufstockung	100.000 €
	Verwargelder aus dem Bereich der Parkraumüberwachung.	
	Anpassung der Ansätze / Personalaufstockung	200.000 €

Stadt Schwelm

Doppischer Produktplan 2014

Produktbereich	02	Sicherheit und Ordnung	verantwortlich: Hr. Guthier
Produktgruppe	02.01	Sicherheit und Ordnung	
Produkt	02.01.05	Bürgerservice	Rechtsbindung:

Beschreibung

Pflege und Führung des Melderegisters, Ausstellung von Ausweisen- und Reisedokumente, Fundbüro, SteuerID, Fischereischeine, Melde-, Aufenthalts- und Lebensbescheinigungen, Ordnungswidrigkeitenverfahren, ggf. Ordnungsverfügungen, sonstige Serviceleistungen für Bürger/innen im Auftrag anderer Fachbehörden und städtischer Dienststellen.

Auftrag

gesetzliche Pflichtaufgabe, Art und Umfang gesetzlich vorgeschrieben, Rechtsgrundlagen: MG NRW, MRRG, DatenübermittlungsVO, Bundeszentralregistergesetz, PassG, PAuswG, Verordnung über Personalausweise, EinkommensteuerG, BGB, LfischG, StaatsangehörigkeitsG, BundeszentralregisterG, StVZO

Zielgruppe

Einwohner/innen, juristische Personen des öffentlichen Rechts und des Privatrechts

Ziele

„Kurze Wege bei Behördenkontakten – möglichst viele Behördenleistungen aus einer Hand“

Grundinformationen / Kennzahlen	HH-Jahr 2011	HH-Jahr 2012	HH-Jahr 2013	HH-Jahr 2014	Grundinformationen / Kennzahlen	HH-Jahr 2011	HH-Jahr 2012	HH-Jahr 2013	HH-Jahr 2014
Anträge „Melderegister“	7.000	7.000	6.500	6.500	Angelegenheiten f. ausländische Mitbürger	520	520	200	200
Anträge „Personalausweis“	4.000	4.000	4.000	3.500	Fundsachen	130	130	130	100
Anträge „Reisepass“	1.200	1.200	1.500	1.500	Anträge „Führerschein“	1.100	1.100	1.200	1.150
Bearbeitung Lohnsteuerkarten	0	0	0	0	Ordnungswidrigkeitenverfahren	243	260	260	260
Anträge Fischereischeine	50	50	70	70	Anzahl der Vollzeitstellen gesamt	4,12	4,43	3,82	3,80
Schwerbehinderten-Angelegenheiten	800	800	800	800	davon Beschäftigte	0,92	1,35	1,14	0,97
Beglaubigungen	1.800	1.800	1.000	800	davon Beamte	3,20	3,08	2,68	2,83

Erläuterungen

Doppischer Produktplan 2014

Produktbereich	02	Sicherheit und Ordnung	verantwortlich:	Hr. Guthier
Produktgruppe	02.01	Sicherheit und Ordnung	Rechtsbindung:	
Produkt	02.01.05	Bürgerservice		

<u>Teilergebnisplan</u>	Ergebnis des Vorvorjahres 2012	Ansatz des Vorjahres 2013	Ansatz Haushaltsjahr 2014	Planung Haushaltsjahr 2015	Planung Haushaltsjahr 2016	Planung Haushaltsjahr 2017
Ertrags- und Aufwandsarten						
1 Steuern und ähnliche Abgaben	0	0	0	0	0	0
2 + Zuwendungen und allgemeine Umlagen	0	0	0	0	0	0
3 + Sonstige Transfererträge	0	0	0	0	0	0
4 + Öffentlich-rechtliche Leistungsentgelte	0	170.000	170.000	170.000	170.000	170.000
5 + Privatrechtliche Leistungsentgelte	0	0	0	0	0	0
6 + Kostenerstattungen und Kostenumlagen	0	300	300	300	300	300
7 + Sonstige ordentliche Erträge	0	11.900	11.400	11.400	11.400	11.400
8 + Aktivierte Eigenleistungen	0	0	0	0	0	0
9 +/- Bestandsveränderungen	0	0	0	0	0	0
10 = Ordentliche Erträge	0	182.200	181.700	181.700	181.700	181.700
11 - Personalaufwendungen	0	203.652	203.363	205.308	181.769	183.498
12 - Versorgungsaufwendungen	0	0	0	0	0	0
13 - Aufwendungen für Sach- und Dienstleistungen	0	100	100	100	100	100
14 - Bilanzielle Abschreibungen	0	0	0	0	0	0
15 - Transferaufwendungen	0	0	0	0	0	0
16 - Sonstige ordentliche Aufwendungen	0	120.900	120.900	120.900	120.900	120.900
17 = Ordentliche Aufwendungen	0	324.652	324.363	326.308	302.769	304.498
18 = Ergebnis der laufenden Verwaltungstätigkeit	0	-142.452	-142.663	-144.608	-121.069	-122.798
19 + Finanzerträge	0	0	0	0	0	0
20 - Zinsen und ähnliche Aufwendungen	0	0	0	0	0	0
21 = Finanzergebnis	0	0	0	0	0	0
22 = Ordentliches Ergebnis	0	-142.452	-142.663	-144.608	-121.069	-122.798
23 + Außerordentliche Erträge	0	0	0	0	0	0
24 - Außerordentliche Aufwendungen	0	0	0	0	0	0
25 = Außerordentliches Ergebnis	0	0	0	0	0	0
26 = Ergebnis - vor Berücksichtigung der internen Leistungsbeziehungen -	0	-142.452	-142.663	-144.608	-121.069	-122.798
27 + Erträge aus internen Leistungsbeziehungen	0	0	0	0	0	0
28 - Aufwendungen aus internen Leistungsbeziehungen	0	48.200	47.900	47.900	47.900	47.900
29 = Ergebnis	0	-190.652	-190.563	-192.508	-168.969	-170.698

<u>Teilfinanzplan - Zahlungsübersicht</u>	Ergebnis des Vorvorjahres 2012	Ansatz des Vorjahres 2013	Ansatz Haushaltsjahr 2014	Verpflichtungsermächtigung 2014	Planung Haushaltsjahr 2015	Planung Haushaltsjahr 2016	Planung Haushaltsjahr 2017
Ein- und Auszahlungsarten							

Doppischer Produktplan 2014

Produktbereich	02	Sicherheit und Ordnung	verantwortlich:	Hr. Guthier
Produktgruppe	02.01	Sicherheit und Ordnung		
Produkt	02.01.05	Bürgerservice	Rechtsbindung:	

<u>Teilfinanzplan - Zahlungsübersicht</u>	Ergebnis des	Ansatz des	Ansatz	Verpflichtungser	Planung	Planung	Planung
Ein- und Auszahlungsarten	Vorvorjahres	Vorjahres 2013	Haushaltsjahr	mächtigung 2014	Haushaltsjahr	Haushaltsjahr	Haushaltsjahr
	2012		2014		2015	2016	2017
Investitionstätigkeit							
Einzahlungen							
18 aus Zuwendungen für Investitionsmaßnahmen	0	0	0	0	0	0	0
19 aus der Veräußerung von Sachanlagen	0	0	0	0	0	0	0
20 aus der Veräußerung von Finanzanlagen	0	0	0	0	0	0	0
21 aus Beiträgen u.ä. Entgelten	0	0	0	0	0	0	0
22 Sonstige Investitionseinzahlungen	0	0	0	0	0	0	0
23 = Summe der invest. Einzahlungen	0	0	0	0	0	0	0
Auszahlungen							
24 für den Erwerb von Grundstücken und Gebäuden	0	0	0	0	0	0	0
25 für Baumaßnahmen	0	0	0	0	0	0	0
26 für den Erwerb von beweglichem Anlagevermögen	0	0	0	0	0	0	0
27 für den Erwerb von Finanzanlagen	0	0	0	0	0	0	0
28 von aktivierbaren Zuwendungen	0	0	0	0	0	0	0
29 Sonstige Investitionsauszahlungen	0	0	0	0	0	0	0
30 = Summe (invest. Auszahlungen)	0	0	0	0	0	0	0
31 = Saldo der Investitionstätigkeit (Einzahlungen ./ Auszahlungen)	0	0	0	0	0	0	0

Doppischer Produktplan 2014

Produktbereich	02	Sicherheit und Ordnung	verantwortlich:	Hr. Guthier
Produktgruppe	02.01	Sicherheit und Ordnung		
Produkt	02.01.05	Bürgerservice	Rechtsbindung:	

<u>Teilergebnisplan</u>	Planung	Planung	Planung	Planung
Ertrags- und Aufwandsarten	Haushaltsjahr	Haushaltsjahr	Haushaltsjahr	Haushaltsjahr
	2018	2019	2020	2021
1 Steuern und ähnliche Abgaben	0	0	0	0
2 + Zuwendungen und allgemeine Umlagen	0	0	0	0
3 + Sonstige Transfererträge	0	0	0	0
4 + Öffentlich-rechtliche Leistungsentgelte	170.000	170.000	170.000	170.000
5 + Privatrechtliche Leistungsentgelte	0	0	0	0
6 + Kostenerstattungen und Kostenumlagen	300	300	300	300
7 + Sonstige ordentliche Erträge	11.400	11.400	11.400	11.400
8 + Aktivierte Eigenleistungen	0	0	0	0
9 +/- Bestandsveränderungen	0	0	0	0
10 = Ordentliche Erträge	181.700	181.700	181.700	181.700
11 - Personalaufwendungen	185.244	187.008	188.789	190.588
12 - Versorgungsaufwendungen	0	0	0	0
13 - Aufwendungen für Sach- und Dienstleistungen	100	100	100	100
14 - Bilanzielle Abschreibungen	0	0	0	0
15 - Transferaufwendungen	0	0	0	0
16 - Sonstige ordentliche Aufwendungen	120.900	120.900	120.900	120.900
17 = Ordentliche Aufwendungen	306.244	308.008	309.789	311.588
18 = Ergebnis der laufenden Verwaltungstätigkeit	-124.544	-126.308	-128.089	-129.888
19 + Finanzerträge	0	0	0	0
20 - Zinsen und ähnliche Aufwendungen	0	0	0	0
21 = Finanzergebnis	0	0	0	0
22 = Ordentliches Ergebnis	-124.544	-126.308	-128.089	-129.888
23 + Außerordentliche Erträge	0	0	0	0
24 - Außerordentliche Aufwendungen	0	0	0	0
25 = Außerordentliches Ergebnis	0	0	0	0
26 = Ergebnis - vor Berücksichtigung der internen Leistungsbeziehungen -	-124.544	-126.308	-128.089	-129.888
27 + Erträge aus internen Leistungsbeziehungen	0	0	0	0
28 - Aufwendungen aus internen Leistungsbeziehungen	47.900	47.900	47.900	47.900
29 = Ergebnis	-172.444	-174.208	-175.989	-177.788
<u>Teilfinanzplan - Zahlungsübersicht</u>	Planung	Planung	Planung	Planung
Ein- und Auszahlungsarten	Haushaltsjahr	Haushaltsjahr	Haushaltsjahr	Haushaltsjahr
	2018	2019	2020	2021

Doppischer Produktplan 2014			
------------------------------------	--	--	--

Produktbereich	02	Sicherheit und Ordnung	verantwortlich: Hr. Guthier
Produktgruppe	02.01	Sicherheit und Ordnung	
Produkt	02.01.05	Bürgerservice	Rechtsbindung:

Teilfinanzplan - Zahlungsübersicht

Ein- und Auszahlungsarten	Planung Haushaltsjahr 2018	Planung Haushaltsjahr 2019	Planung Haushaltsjahr 2020	Planung Haushaltsjahr 2021
Investitionstätigkeit				
Einzahlungen				
18 aus Zuwendungen für Investitionsmaßnahmen	0	0	0	0
19 aus der Veräußerung von Sachanlagen	0	0	0	0
20 aus der Veräußerung von Finanzanlagen	0	0	0	0
21 aus Beiträgen u.ä. Entgelten	0	0	0	0
22 Sonstige Investitionseinzahlungen	0	0	0	0
23 = Summe der invest. Einzahlungen	0	0	0	0
Auszahlungen				
24 für den Erwerb von Grundstücken und Gebäuden	0	0	0	0
25 für Baumaßnahmen	0	0	0	0
26 für den Erwerb von beweglichem Anlagevermögen	0	0	0	0
27 für den Erwerb von Finanzanlagen	0	0	0	0
28 von aktivierbaren Zuwendungen	0	0	0	0
29 Sonstige Investitionsauszahlungen	0	0	0	0
30 = Summe (invest. Auszahlungen)	0	0	0	0
31 = Saldo der Investitionstätigkeit (Einzahlungen ./ Auszahlungen)	0	0	0	0

Stadt Schwelm

Doppischer Produktplan 2014

Produktbereich	02	Sicherheit und Ordnung	verantwortlich: Hr. Guthier
Produktgruppe	02.01	Sicherheit und Ordnung	
Produkt	02.01.05	Bürgerservice	Rechtsbindung:

Teilergebnisplan

Zu 4)

170.000 € Verwaltungsgebühren u. a. für die Ausstellung von Ausweisdokumenten, Bescheinigungen, Fischereischeinen, Führungszeugnissen sowie für die Erteilung von Melderegisterauskünften usw.

Zu 7)

11.400 €	Buß- und Zwangsgelder im Bereich Meldewesen	10.000 €
	Verwargelder	1.200 €
	Andere sonstige ordentliche Erträge	200 €

Zu 16)

120.900 €	Sonstige Personal- u. Versorgungsaufwendungen	400 €
	Besondere Aufwendungen für Beschäftigte	500 €
	Herstellungskosten für Personalausweise/Reisepässe bei der Bundesdruckerei sowie Kosten f. d. Beschaffung etwaiger Begleitmaterialien	120.000 €

Stadt Schwelm

Doppischer Produktplan 2014

Produktbereich	02	Sicherheit und Ordnung	verantwortlich: Hr. Guthier
Produktgruppe	02.01	Sicherheit und Ordnung	
Produkt	02.01.06	Personenstandswesen	Rechtsbindung:

Beschreibung

Dieses Produkt enthält alle Angelegenheiten des Personenstandswesens, insbesondere Beurkundungen von Geburten, Eheschließungen, eingetragenen Lebenspartnerschaften, Sterbefällen, namensrechtlichen Erklärungen und Mutter- und Vaterschaftsanerkennungen sowie Ausstellen von Ehefähigkeitszeugnissen für deutsche Staatsangehörige und Führen der Testamentskartei.

Auftrag

gesetzliche Pflichtaufgabe, Art und Umfang gesetzlich vorgeschrieben, Rechtsgrundlagen: PStG, PStVO, BGB, EGBGB, IPR

Zielgruppe

Einwohner/innen, Beteiligte bei Personenstandsfällen, die sich in Schwelm ereignen

Ziele

Rechtliche Dokumentation des Personenstandes; Angebot flexibler Trauzeiten unter Beachtung verwaltungswirtschaftlicher Grundsätze

Grundinformationen / Kennzahlen	HH-Jahr 2011	HH-Jahr 2012	HH-Jahr 2013	HH-Jahr 2014
Geburten	628	615	640	640
Eheschließungen	137	171	160	160
Eingetragene Lebenspartnerschaften	3	3	4	4
Sterbefälle	703	701	740	740
Anzahl der Vollzeitstellen gesamt	2,95	2,95	2,85	2,85
davon Beschäftigte	2,05	1,60	1,60	1,60
davon Beamte	0,90	1,35	1,35	1,35

Erläuterungen

Doppischer Produktplan 2014

Produktbereich	02	Sicherheit und Ordnung	verantwortlich:	Hr. Guthier
Produktgruppe	02.01	Sicherheit und Ordnung		
Produkt	02.01.06	Personenstandswesen	Rechtsbindung:	

<u>Teilergebnisplan</u>	Ergebnis des Vorjahres 2012	Ansatz des Vorjahres 2013	Ansatz Haushaltsjahr 2014	Planung Haushaltsjahr 2015	Planung Haushaltsjahr 2016	Planung Haushaltsjahr 2017
Ertrags- und Aufwandsarten						
1 Steuern und ähnliche Abgaben	0	0	0	0	0	0
2 + Zuwendungen und allgemeine Umlagen	0	0	0	0	0	0
3 + Sonstige Transfererträge	0	0	0	0	0	0
4 + Öffentlich-rechtliche Leistungsentgelte	0	50.000	52.000	52.000	52.000	52.000
5 + Privatrechtliche Leistungsentgelte	0	6.600	6.600	6.600	6.600	6.600
6 + Kostenerstattungen und Kostenumlagen	0	0	0	0	0	0
7 + Sonstige ordentliche Erträge	0	4.320	4.520	2.580	0	0
8 + Aktivierte Eigenleistungen	0	0	0	0	0	0
9 +/- Bestandsveränderungen	0	0	0	0	0	0
10 = Ordentliche Erträge	0	60.920	63.120	61.180	58.600	58.600
11 - Personalaufwendungen	0	173.395	184.596	183.473	162.588	164.184
12 - Versorgungsaufwendungen	0	0	0	0	0	0
13 - Aufwendungen für Sach- und Dienstleistungen	0	2.500	2.500	2.500	2.500	2.500
14 - Bilanzielle Abschreibungen	0	0	0	0	0	0
15 - Transferaufwendungen	0	0	0	0	0	0
16 - Sonstige ordentliche Aufwendungen	0	1.800	2.200	2.800	2.200	2.200
17 = Ordentliche Aufwendungen	0	177.695	189.296	188.773	167.288	168.884
18 = Ergebnis der laufenden Verwaltungstätigkeit	0	-116.775	-126.176	-127.593	-108.688	-110.284
19 + Finanzerträge	0	0	0	0	0	0
20 - Zinsen und ähnliche Aufwendungen	0	0	0	0	0	0
21 = Finanzergebnis	0	0	0	0	0	0
22 = Ordentliches Ergebnis	0	-116.775	-126.176	-127.593	-108.688	-110.284
23 + Außerordentliche Erträge	0	0	0	0	0	0
24 - Außerordentliche Aufwendungen	0	0	0	0	0	0
25 = Außerordentliches Ergebnis	0	0	0	0	0	0
26 = Ergebnis - vor Berücksichtigung der internen Leistungsbeziehungen -	0	-116.775	-126.176	-127.593	-108.688	-110.284
27 + Erträge aus internen Leistungsbeziehungen	0	0	0	0	0	0
28 - Aufwendungen aus internen Leistungsbeziehungen	0	35.900	37.300	37.300	37.300	37.300
29 = Ergebnis	0	-152.675	-163.476	-164.893	-145.988	-147.584

<u>Teilfinanzplan - Zahlungsübersicht</u>	Ergebnis des Vorjahres 2012	Ansatz des Vorjahres 2013	Ansatz Haushaltsjahr 2014	Verpflichtungsermächtigung 2014	Planung Haushaltsjahr 2015	Planung Haushaltsjahr 2016	Planung Haushaltsjahr 2017
Ein- und Auszahlungsarten							

Doppischer Produktplan 2014			
------------------------------------	--	--	--

Produktbereich	02	Sicherheit und Ordnung	verantwortlich: Hr. Guthier
Produktgruppe	02.01	Sicherheit und Ordnung	
Produkt	02.01.06	Personenstandswesen	Rechtsbindung:

<u>Teilfinanzplan - Zahlungsübersicht</u>	Ergebnis des	Ansatz des	Ansatz	Verpflichtungser	Planung	Planung	Planung
Ein- und Auszahlungsarten	Vorjahres	Vorjahres 2013	Haushaltsjahr	mächtigung 2014	Haushaltsjahr	Haushaltsjahr	Haushaltsjahr
	2012		2014		2015	2016	2017
Investitionstätigkeit							
Einzahlungen							
18 aus Zuwendungen für Investitionsmaßnahmen	0	0	0	0	0	0	0
19 aus der Veräußerung von Sachanlagen	0	0	0	0	0	0	0
20 aus der Veräußerung von Finanzanlagen	0	0	0	0	0	0	0
21 aus Beiträgen u.ä. Entgelten	0	0	0	0	0	0	0
22 Sonstige Investitionseinzahlungen	0	0	0	0	0	0	0
23 = Summe der invest. Einzahlungen	0	0	0	0	0	0	0
Auszahlungen							
24 für den Erwerb von Grundstücken und Gebäuden	0	0	0	0	0	0	0
25 für Baumaßnahmen	0	0	0	0	0	0	0
26 für den Erwerb von beweglichem Anlagevermögen	0	0	0	0	0	0	0
27 für den Erwerb von Finanzanlagen	0	0	0	0	0	0	0
28 von aktivierbaren Zuwendungen	0	0	0	0	0	0	0
29 Sonstige Investitionsauszahlungen	0	0	0	0	0	0	0
30 = Summe (invest. Auszahlungen)	0	0	0	0	0	0	0
31 = Saldo der Investitionstätigkeit (Einzahlungen ./ Auszahlungen)	0	0	0	0	0	0	0

Doppischer Produktplan 2014

Produktbereich	02	Sicherheit und Ordnung	verantwortlich:	Hr. Guthier
Produktgruppe	02.01	Sicherheit und Ordnung		
Produkt	02.01.06	Personenstandswesen	Rechtsbindung:	

<u>Teilergebnisplan</u>	Planung	Planung	Planung	Planung
Ertrags- und Aufwandsarten	Haushaltsjahr	Haushaltsjahr	Haushaltsjahr	Haushaltsjahr
	2018	2019	2020	2021
1 Steuern und ähnliche Abgaben	0	0	0	0
2 + Zuwendungen und allgemeine Umlagen	0	0	0	0
3 + Sonstige Transfererträge	0	0	0	0
4 + Öffentlich-rechtliche Leistungsentgelte	52.000	52.000	52.000	52.000
5 + Privatrechtliche Leistungsentgelte	6.600	6.600	6.600	6.600
6 + Kostenerstattungen und Kostenumlagen	0	0	0	0
7 + Sonstige ordentliche Erträge	0	0	0	0
8 + Aktivierte Eigenleistungen	0	0	0	0
9 +/- Bestandsveränderungen	0	0	0	0
10 = Ordentliche Erträge	58.600	58.600	58.600	58.600
11 - Personalaufwendungen	165.791	167.417	169.060	164.950
12 - Versorgungsaufwendungen	0	0	0	0
13 - Aufwendungen für Sach- und Dienstleistungen	2.500	2.500	2.500	2.500
14 - Bilanzielle Abschreibungen	0	0	0	0
15 - Transferaufwendungen	0	0	0	0
16 - Sonstige ordentliche Aufwendungen	2.800	2.200	2.200	2.800
17 = Ordentliche Aufwendungen	171.091	172.117	173.760	170.250
18 = Ergebnis der laufenden Verwaltungstätigkeit	-112.491	-113.517	-115.160	-111.650
19 + Finanzerträge	0	0	0	0
20 - Zinsen und ähnliche Aufwendungen	0	0	0	0
21 = Finanzergebnis	0	0	0	0
22 = Ordentliches Ergebnis	-112.491	-113.517	-115.160	-111.650
23 + Außerordentliche Erträge	0	0	0	0
24 - Außerordentliche Aufwendungen	0	0	0	0
25 = Außerordentliches Ergebnis	0	0	0	0
26 = Ergebnis - vor Berücksichtigung der internen Leistungsbeziehungen -	-112.491	-113.517	-115.160	-111.650
27 + Erträge aus internen Leistungsbeziehungen	0	0	0	0
28 - Aufwendungen aus internen Leistungsbeziehungen	37.300	37.300	37.300	37.300
29 = Ergebnis	-149.791	-150.817	-152.460	-148.950
<u>Teilfinanzplan - Zahlungsübersicht</u>	Planung	Planung	Planung	Planung
Ein- und Auszahlungsarten	Haushaltsjahr	Haushaltsjahr	Haushaltsjahr	Haushaltsjahr
	2018	2019	2020	2021

Doppischer Produktplan 2014

Produktbereich	02	Sicherheit und Ordnung	verantwortlich:	Hr. Guthier
Produktgruppe	02.01	Sicherheit und Ordnung	Rechtsbindung:	
Produkt	02.01.06	Personenstandswesen		

Teilfinanzplan - Zahlungsübersicht

Ein- und Auszahlungsarten	Planung Haushaltsjahr 2018	Planung Haushaltsjahr 2019	Planung Haushaltsjahr 2020	Planung Haushaltsjahr 2021
Investitionstätigkeit				
Einzahlungen				
18 aus Zuwendungen für Investitionsmaßnahmen	0	0	0	0
19 aus der Veräußerung von Sachanlagen	0	0	0	0
20 aus der Veräußerung von Finanzanlagen	0	0	0	0
21 aus Beiträgen u.ä. Entgelten	0	0	0	0
22 Sonstige Investitionseinzahlungen	0	0	0	0
23 = Summe der invest. Einzahlungen	0	0	0	0
Auszahlungen				
24 für den Erwerb von Grundstücken und Gebäuden	0	0	0	0
25 für Baumaßnahmen	0	0	0	0
26 für den Erwerb von beweglichem Anlagevermögen	0	0	0	0
27 für den Erwerb von Finanzanlagen	0	0	0	0
28 von aktivierbaren Zuwendungen	0	0	0	0
29 Sonstige Investitionsauszahlungen	0	0	0	0
30 = Summe (invest. Auszahlungen)	0	0	0	0
31 = Saldo der Investitionstätigkeit (Einzahlungen ./ Auszahlungen)	0	0	0	0

Stadt Schwelm

Doppischer Produktplan 2014

Produktbereich	02	Sicherheit und Ordnung	verantwortlich: Hr. Guthier
Produktgruppe	02.01	Sicherheit und Ordnung	
Produkt	02.01.06	Personenstandswesen	Rechtsbindung:

Teilergebnisplan

Zu 4)

52.000 € Verwaltungsgebühren im Bereich Personenstandswesen.

Stadt Schwelm

Doppischer Produktplan 2014

Produktbereich	02	Sicherheit und Ordnung	verantwortlich: Hr. Guthier
Produktgruppe	02.01	Sicherheit und Ordnung	
Produkt	02.01.07	Statistik und Wahlen	Rechtsbindung:

Beschreibung

Durchführung von Wahlen / Bürgerbegehren usw., Behandlung statistischer Angelegenheiten

Auftrag

gesetzliche Pflichtaufgaben, Rechtsgrundlagen: Wahlgesetze und GO NRW

Zielgruppe

Bürger/innen

Ziele

Ordnungsgemäße Durchführung der Wahlen ohne Widersprüche; Zufriedenheit der Wähler

Grundinformationen / Kennzahlen	HH-Jahr 2011	HH-Jahr 2012	HH-Jahr 2013	HH-Jahr 2014
Anzahl Wahlberechtigte (durchschnittlich pro Wahl)	--	22.000	22.000	22.000
Anzahl Wähler (Briefwähler) bei Wahlbeteiligung i.H.v. 55 %	--	12.100 (2.300)	12.100 (2.300)	12.100 (2.300)
Anzahl der Vollzeitstellen gesamt	0,15	0,30	0,30	0,30
davon Beschäftigte	0,00	0,00	0,00	0,00
davon Beamte	0,15	0,30	0,30	0,30

Erläuterungen

Seit der Landtagswahl im Mai 2010 ist der FB 6 zuständig für die Durchführung von Wahlen.

Doppischer Produktplan 2014

Produktbereich	02	Sicherheit und Ordnung	verantwortlich:	Hr. Guthier
Produktgruppe	02.01	Sicherheit und Ordnung	Rechtsbindung:	
Produkt	02.01.07	Statistik und Wahlen		

<u>Teilergebnisplan</u>	Ergebnis des Vorvorjahres 2012	Ansatz des Vorjahres 2013	Ansatz Haushaltsjahr 2014	Planung Haushaltsjahr 2015	Planung Haushaltsjahr 2016	Planung Haushaltsjahr 2017
Ertrags- und Aufwandsarten						
1 Steuern und ähnliche Abgaben	0	0	0	0	0	0
2 + Zuwendungen und allgemeine Umlagen	0	0	0	0	0	0
3 + Sonstige Transfererträge	0	0	0	0	0	0
4 + Öffentlich-rechtliche Leistungsentgelte	0	0	0	0	0	0
5 + Privatrechtliche Leistungsentgelte	0	0	0	0	0	0
6 + Kostenerstattungen und Kostenumlagen	0	18.000	0	0	0	36.000
7 + Sonstige ordentliche Erträge	0	17.280	18.080	10.320	0	0
8 + Aktivierte Eigenleistungen	0	0	0	0	0	0
9 +/- Bestandsveränderungen	0	0	0	0	0	0
10 = Ordentliche Erträge	0	35.280	18.080	10.320	0	36.000
11 - Personalaufwendungen	0	35.686	37.480	37.848	19.148	19.332
12 - Versorgungsaufwendungen	0	0	0	0	0	0
13 - Aufwendungen für Sach- und Dienstleistungen	0	600	1.200	600	0	1.000
14 - Bilanzielle Abschreibungen	0	400	400	400	400	400
15 - Transferaufwendungen	0	0	0	0	0	0
16 - Sonstige ordentliche Aufwendungen	0	21.000	33.300	11.200	200	33.300
17 = Ordentliche Aufwendungen	0	57.686	72.380	50.048	19.748	54.032
18 = Ergebnis der laufenden Verwaltungstätigkeit	0	-22.406	-54.300	-39.728	-19.748	-18.032
19 + Finanzerträge	0	0	0	0	0	0
20 - Zinsen und ähnliche Aufwendungen	0	0	0	0	0	0
21 = Finanzergebnis	0	0	0	0	0	0
22 = Ordentliches Ergebnis	0	-22.406	-54.300	-39.728	-19.748	-18.032
23 + Außerordentliche Erträge	0	0	0	0	0	0
24 - Außerordentliche Aufwendungen	0	0	0	0	0	0
25 = Außerordentliches Ergebnis	0	0	0	0	0	0
26 = Ergebnis - vor Berücksichtigung der internen Leistungsbeziehungen -	0	-22.406	-54.300	-39.728	-19.748	-18.032
27 + Erträge aus internen Leistungsbeziehungen	0	0	0	0	0	0
28 - Aufwendungen aus internen Leistungsbeziehungen	0	3.600	3.700	3.700	3.700	3.700
29 = Ergebnis	0	-26.006	-58.000	-43.428	-23.448	-21.732

<u>Teilfinanzplan - Zahlungsübersicht</u>	Ergebnis des Vorvorjahres 2012	Ansatz des Vorjahres 2013	Ansatz Haushaltsjahr 2014	Verpflichtungsermächtigung 2014	Planung Haushaltsjahr 2015	Planung Haushaltsjahr 2016	Planung Haushaltsjahr 2017
Ein- und Auszahlungsarten							

Doppischer Produktplan 2014

Produktbereich	02	Sicherheit und Ordnung	verantwortlich:	Hr. Guthier
Produktgruppe	02.01	Sicherheit und Ordnung	Rechtsbindung:	
Produkt	02.01.07	Statistik und Wahlen		

<u>Teilfinanzplan - Zahlungsübersicht</u> Ein- und Auszahlungsarten	Ergebnis des Vorvorjahres 2012	Ansatz des Vorjahres 2013	Ansatz Haushaltsjahr 2014	Verpflichtungser mächtigung 2014	Planung Haushaltsjahr 2015	Planung Haushaltsjahr 2016	Planung Haushaltsjahr 2017
Investitionstätigkeit							
Einzahlungen							
18 aus Zuwendungen für Investitionsmaßnahmen	0	0	0	0	0	0	0
19 aus der Veräußerung von Sachanlagen	0	0	0	0	0	0	0
20 aus der Veräußerung von Finanzanlagen	0	0	0	0	0	0	0
21 aus Beiträgen u.ä. Entgelten	0	0	0	0	0	0	0
22 Sonstige Investitionseinzahlungen	0	0	0	0	0	0	0
23 = Summe der invest. Einzahlungen	0	0	0	0	0	0	0
Auszahlungen							
24 für den Erwerb von Grundstücken und Gebäuden	0	0	0	0	0	0	0
25 für Baumaßnahmen	0	0	0	0	0	0	0
26 für den Erwerb von beweglichem Anlagevermögen	0	0	0	0	0	0	0
27 für den Erwerb von Finanzanlagen	0	0	0	0	0	0	0
28 von aktivierbaren Zuwendungen	0	0	0	0	0	0	0
29 Sonstige Investitionsauszahlungen	0	0	0	0	0	0	0
30 = Summe (invest. Auszahlungen)	0	0	0	0	0	0	0
31 = Saldo der Investitionstätigkeit (Einzahlungen ./ Auszahlungen)	0	0	0	0	0	0	0

<u>Teilfinanzplan - Planung Investitionsmaßnahmen</u> Investitionsmaßnahmen unterhalb der Wertgrenze	Ergebnis des Vorvorjahres 2012	Ansatz des Vorjahres 2013	Ansatz Haushaltsjahr 2014	Verpflichtungser mächtigung 2014	Planung Haushaltsjahr 2015	Planung Haushaltsjahr 2016	Planung Haushaltsjahr 2017	Bisher bereitgestellt	Gesamt Ein-/ Auszahlungen
5 Summe der investiven Einzahlungen	0	0	0	0	0	0	0	0	0
6 Summe der investiven Auszahlungen	0	0	0	0	0	0	0	0	0
7 Saldo (Einzahlungen ./ Auszahlungen)	0	0	0	0	0	0	0	0	0

Doppischer Produktplan 2014

Produktbereich	02	Sicherheit und Ordnung	verantwortlich:	Hr. Guthier
Produktgruppe	02.01	Sicherheit und Ordnung		
Produkt	02.01.07	Statistik und Wahlen	Rechtsbindung:	

<u>Teilergebnisplan</u>	Planung	Planung	Planung	Planung
Ertrags- und Aufwandsarten	Haushaltsjahr	Haushaltsjahr	Haushaltsjahr	Haushaltsjahr
	2018	2019	2020	2021
1 Steuern und ähnliche Abgaben	0	0	0	0
2 + Zuwendungen und allgemeine Umlagen	0	0	0	0
3 + Sonstige Transfererträge	0	0	0	0
4 + Öffentlich-rechtliche Leistungsentgelte	0	0	0	0
5 + Privatrechtliche Leistungsentgelte	0	0	0	0
6 + Kostenerstattungen und Kostenumlagen	0	0	0	18.000
7 + Sonstige ordentliche Erträge	0	0	0	0
8 + Aktivierte Eigenleistungen	0	0	0	0
9 +/- Bestandsveränderungen	0	0	0	0
10 = Ordentliche Erträge	0	0	0	18.000
11 - Personalaufwendungen	19.518	19.706	19.897	13.304
12 - Versorgungsaufwendungen	0	0	0	0
13 - Aufwendungen für Sach- und Dienstleistungen	1.000	1.200	0	600
14 - Bilanzielle Abschreibungen	400	400	400	400
15 - Transferaufwendungen	0	0	0	0
16 - Sonstige ordentliche Aufwendungen	1.200	32.300	1.200	20.000
17 = Ordentliche Aufwendungen	22.118	53.606	21.497	34.304
18 = Ergebnis der laufenden Verwaltungstätigkeit	-22.118	-53.606	-21.497	-16.304
19 + Finanzerträge	0	0	0	0
20 - Zinsen und ähnliche Aufwendungen	0	0	0	0
21 = Finanzergebnis	0	0	0	0
22 = Ordentliches Ergebnis	-22.118	-53.606	-21.497	-16.304
23 + Außerordentliche Erträge	0	0	0	0
24 - Außerordentliche Aufwendungen	0	0	0	0
25 = Außerordentliches Ergebnis	0	0	0	0
26 = Ergebnis - vor Berücksichtigung der internen Leistungsbeziehungen -	-22.118	-53.606	-21.497	-16.304
27 + Erträge aus internen Leistungsbeziehungen	0	0	0	0
28 - Aufwendungen aus internen Leistungsbeziehungen	3.700	3.700	3.700	3.700
29 = Ergebnis	-25.818	-57.306	-25.197	-20.004
<u>Teilfinanzplan - Zahlungsübersicht</u>	Planung	Planung	Planung	Planung
Ein- und Auszahlungsarten	Haushaltsjahr	Haushaltsjahr	Haushaltsjahr	Haushaltsjahr
	2018	2019	2020	2021

Doppischer Produktplan 2014

Produktbereich	02	Sicherheit und Ordnung	verantwortlich:	Hr. Guthier
Produktgruppe	02.01	Sicherheit und Ordnung		
Produkt	02.01.07	Statistik und Wahlen	Rechtsbindung:	

Teilfinanzplan - Zahlungsübersicht

Ein- und Auszahlungsarten	Planung Haushaltsjahr 2018	Planung Haushaltsjahr 2019	Planung Haushaltsjahr 2020	Planung Haushaltsjahr 2021
Investitionstätigkeit				
Einzahlungen				
18 aus Zuwendungen für Investitionsmaßnahmen	0	0	0	0
19 aus der Veräußerung von Sachanlagen	0	0	0	0
20 aus der Veräußerung von Finanzanlagen	0	0	0	0
21 aus Beiträgen u.ä. Entgelten	0	0	0	0
22 Sonstige Investitionseinzahlungen	0	0	0	0
23 = Summe der invest. Einzahlungen	0	0	0	0
Auszahlungen				
24 für den Erwerb von Grundstücken und Gebäuden	0	0	0	0
25 für Baumaßnahmen	0	0	0	0
26 für den Erwerb von beweglichem Anlagevermögen	0	0	0	0
27 für den Erwerb von Finanzanlagen	0	0	0	0
28 von aktivierbaren Zuwendungen	0	0	0	0
29 Sonstige Investitionsauszahlungen	0	0	0	0
30 = Summe (invest. Auszahlungen)	0	0	0	0
31 = Saldo der Investitionstätigkeit (Einzahlungen ./ Auszahlungen)	0	0	0	0

Teilfinanzplan - Planung Investitionsmaßnahmen

Investitionsmaßnahmen unterhalb der Wertgrenze	Planung Haushaltsjahr 2018	Planung Haushaltsjahr 2019	Planung Haushaltsjahr 2020	Planung Haushaltsjahr 2021	Bisher bereitgestellt	Gesamt Ein-/Auszahlungen
5 Summe der investiven Einzahlungen	0	0	0	0	0	0
6 Summe der investiven Auszahlungen	0	0	0	0	0	0
7 Saldo (Einzahlungen ./ Auszahlungen)	0	0	0	0	0	0

Stadt Schwelm

Doppischer Produktplan 2014

Produktbereich	02	Sicherheit und Ordnung	verantwortlich: Hr. Guthier
Produktgruppe	02.01	Sicherheit und Ordnung	
Produkt	02.01.07	Statistik und Wahlen	Rechtsbindung:

Teilergebnisplan

Zu 16)

33.300 €	Sonstige Personal- u. Versorgungsaufwendungen	200 €
	Besondere Aufwendungen für Beschäftigte	2.000 €
	Sonstige Aufwendungen für die Inanspruchnahme von Rechten und Diensten	5.500 €
	Geschäftsaufwendungen für die Durchführung der Wahlen: Portokosten, Vordruckbeschaffungen, Kosten für Wahlbenachrichtigungskarten, Druckkosten usw. 2014: Kommunalwahlen u. Wahl zum Europaparlament, 2015: Bürgermeister-/Landratswahl. 2017: Bundestagswahl.	24.600 €
	Steuern, Versicherungen, Schadensfälle	1.000 €

Stadt Schwelm

Doppischer Produktplan 2013

Produktbereich	02	Sicherheit und Ordnung	verantwortlich: Hr. Guthier
Produktgruppe	02.01	Sicherheit und Ordnung	
Produkt	02.01.08	Brandschutz	Rechtsbindung:

Beschreibung

Aufgaben und Leistungen des Feuerschutzes (Brandbekämpfung), der technischen Hilfeleistung, des vorbeugenden Brandschutzes (Brandschauen, brandschutztechnische Beratungen, Brandschutzerziehung und -aufklärung), Aufgaben bei Großschadensereignissen (Katastrophenschutz), Überörtliche Hilfe in den angrenzenden Städten, Umweltschutz

Auftrag

gesetzliche Pflichtaufgabe, Art und Umfang gesetzlich vorgeschrieben, Rechtsgrundlagen: FSHG NRW, Brandschutzbedarfsplan der Stadt Schwelm vom 30.10.2008

Zielgruppe

Einwohner/innen der Stadt Schwelm, hilfebedürftige Personen oder schutzwürdige Objekte, Umwelt

Ziele

Verhinderung v. Schadensereignissen durch Vorbeugung, Unterhaltung u. Sicherung der Einsatzbereitschaft von Personal und Ausstattung; Bereitstellung v. Einsatzeinheiten gemäß den gesetzlichen Vorschriften und dem Brandschutzbedarfsplan der Stadt Schwelm, entsprechend dem jeweiligen gemeldeten Schadensereignis; Schutzziel bei kritischen Bränden: 9 Einsatzkräfte nach 8 Minuten nach Alarm an der Einsatzstelle, weitere 7 Einsatzkräfte nach weiteren 5 Minuten (16 Kräfte nach 13 Minuten); Erreichungsgrad (Soll): 90 %

Grundinformationen / Kennzahlen	HH-Jahr 2010	HH-Jahr 2011	HH-Jahr 2012	HH-Jahr 2013	Grundinformationen / Kennzahlen	HH-Jahr 2010	HH-Jahr 2011	HH-Jahr 2012	HH-Jahr 2013
Einsatzbereich	2.050 ha				Anzahl der Standorte	3	3	3	3
Einsatzbereitschaft täglich/ Jahr	24 h/ 365 Tage				Anzahl der Fahrzeuge	16	16	16	16
Einsatzkräfte „Aktive“ (haupt- u. ehrenamtlich)	157	157	158	158	Abrollbehälter	4	4	4	4
Jugendfeuerwehr	32	32	32	32	Anzahl der Vollzeitstellen gesamt	20,61	21,33	20,92	21,32
Anzahl Einsätze (gesamt)	570	550	513	513	davon Beschäftigte	5,00	2,40	2,80	2,40
davon Brandeinsätze	121	120	125	125	davon Beamte	15,61	18,93	18,12	18,92
davon technische Hilfeleistungseinsätze	449	430	388	388					

Erläuterungen

Doppischer Produktplan 2014

Produktbereich	02	Sicherheit und Ordnung	verantwortlich:	Hr. Guthier
Produktgruppe	02.01	Sicherheit und Ordnung		
Produkt	02.01.08	Brandschutz	Rechtsbindung:	

Teilergebnisplan	Ergebnis des Vorjahres 2012	Ansatz des Vorjahres 2013	Ansatz Haushaltsjahr 2014	Planung Haushaltsjahr 2015	Planung Haushaltsjahr 2016	Planung Haushaltsjahr 2017
Ertrags- und Aufwandsarten						
1 Steuern und ähnliche Abgaben	0	0	0	0	0	0
2 + Zuwendungen und allgemeine Umlagen	0	99.550	137.050	136.150	135.150	125.250
3 + Sonstige Transfererträge	0	0	0	0	0	0
4 + Öffentlich-rechtliche Leistungsentgelte	0	47.000	47.000	47.000	47.000	47.000
5 + Privatrechtliche Leistungsentgelte	0	0	0	0	0	0
6 + Kostenerstattungen und Kostenumlagen	0	5.300	5.300	5.300	5.300	5.300
7 + Sonstige ordentliche Erträge	0	60.600	69.820	26.820	26.820	26.820
8 + Aktivierte Eigenleistungen	0	0	0	0	0	0
9 +/- Bestandsveränderungen	0	0	0	0	0	0
10 = Ordentliche Erträge	0	212.450	259.170	215.270	214.270	204.370
11 - Personalaufwendungen	0	1.403.508	1.189.737	1.188.627	1.212.821	1.221.534
12 - Versorgungsaufwendungen	0	0	0	0	0	0
13 - Aufwendungen für Sach- und Dienstleistungen	0	76.800	76.900	76.900	76.900	76.900
14 - Bilanzielle Abschreibungen	0	174.800	205.500	200.400	198.500	183.400
15 - Transferaufwendungen	0	6.500	6.500	6.500	6.500	6.500
16 - Sonstige ordentliche Aufwendungen	0	114.050	73.700	73.700	73.700	73.700
17 = Ordentliche Aufwendungen	0	1.775.658	1.552.337	1.546.127	1.568.421	1.562.034
18 = Ergebnis der laufenden Verwaltungstätigkeit	0	-1.563.208	-1.293.167	-1.330.857	-1.354.151	-1.357.664
19 + Finanzerträge	0	0	0	0	0	0
20 - Zinsen und ähnliche Aufwendungen	0	0	0	0	0	0
21 = Finanzergebnis	0	0	0	0	0	0
22 = Ordentliches Ergebnis	0	-1.563.208	-1.293.167	-1.330.857	-1.354.151	-1.357.664
23 + Außerordentliche Erträge	0	0	0	0	0	0
24 - Außerordentliche Aufwendungen	0	0	0	0	0	0
25 = Außerordentliches Ergebnis	0	0	0	0	0	0
26 = Ergebnis - vor Berücksichtigung der internen Leistungsbeziehungen -	0	-1.563.208	-1.293.167	-1.330.857	-1.354.151	-1.357.664
27 + Erträge aus internen Leistungsbeziehungen	0	0	0	0	0	0
28 - Aufwendungen aus internen Leistungsbeziehungen	0	239.200	243.300	243.300	243.300	243.300
29 = Ergebnis	0	-1.802.408	-1.536.467	-1.574.157	-1.597.451	-1.600.964

Doppischer Produktplan 2014

Produktbereich	02	Sicherheit und Ordnung	verantwortlich:	Hr. Guthier
Produktgruppe	02.01	Sicherheit und Ordnung	Rechtsbindung:	
Produkt	02.01.08	Brandschutz		

<u>Teilfinanzplan - Zahlungsübersicht</u> Ein- und Auszahlungsarten	Ergebnis des Vorvorjahres 2012	Ansatz des Vorjahres 2013	Ansatz Haushaltsjahr 2014	Verpflichtungser mächtigung 2014	Planung Haushaltsjahr 2015	Planung Haushaltsjahr 2016	Planung Haushaltsjahr 2017
Investitionstätigkeit							
Einzahlungen							
18 aus Zuwendungen für Investitionsmaßnahmen	0	41.400	41.000	0	41.000	41.000	41.000
19 aus der Veräußerung von Sachanlagen	0	0	0	0	0	0	0
20 aus der Veräußerung von Finanzanlagen	0	0	0	0	0	0	0
21 aus Beiträgen u.ä. Entgelten	0	0	0	0	0	0	0
22 Sonstige Investitionseinzahlungen	0	0	0	0	0	0	0
23 = Summe der invest. Einzahlungen	0	41.400	41.000	0	41.000	41.000	41.000
Auszahlungen							
24 für den Erwerb von Grundstücken und Gebäuden	0	0	0	0	0	0	0
25 für Baumaßnahmen	0	7.000	0	0	0	0	0
26 für den Erwerb von beweglichem Anlagevermögen	0	615.000	780.000	210.000	780.000	110.000	380.000
27 für den Erwerb von Finanzanlagen	0	0	0	0	0	0	0
28 von aktivierbaren Zuwendungen	0	0	0	0	0	0	0
29 Sonstige Investitionsauszahlungen	0	0	0	0	0	0	0
30 = Summe (invest. Auszahlungen)	0	622.000	780.000	210.000	780.000	110.000	380.000
31 = Saldo der Investitionstätigkeit (Einzahlungen ./ Auszahlungen)	0	-580.600	-739.000	-210.000	-739.000	-69.000	-339.000

<u>Teilfinanzplan-Planung einzelner Investitionsmaßnahmen</u> Investitionsmaßnahmen oberhalb der Wertgrenze	Ergebnis des Vorvorjahres 2012	Ansatz des Vorjahres 2013	Ansatz Haushaltsjahr 2014	Verpflichtungser mächtigung 2014	Planung Haushaltsjahr 2015	Planung Haushaltsjahr 2016	Planung Haushaltsjahr 2017	Bisher bereitgestellt	Gesamt Ein-/ Auszahlungen
1 Beschaffung von Ausstattungsgegenständen >410,-									
8 - Auszahlungen für den Erwerb von beweglichem Anlagevermögen	0	30.000	30.000	0	30.000	30.000	30.000	30.000	210.000
12 Saldo (Einzahlungen ./ Auszahlungen)	0	-30.000	-30.000	0	-30.000	-30.000	-30.000	-30.000	-210.000
15 Anteilige Beschaffung Digitalfunk									
8 - Auszahlungen für den Erwerb von beweglichem Anlagevermögen	0	235.000	110.000	0	0	0	0	235.000	345.000
12 Saldo (Einzahlungen ./ Auszahlungen)	0	-235.000	-110.000	0	0	0	0	-235.000	-345.000

Doppischer Produktplan 2014											
Produktbereich	02	Sicherheit und Ordnung						verantwortlich: Hr. Guthier			
Produktgruppe	02.01	Sicherheit und Ordnung									
Produkt	02.01.08	Brandschutz						Rechtsbindung:			
Teilfinanzplan-Planung einzelner Investitionsmaßnahmen	Ergebnis des	Ansatz des	Ansatz	Verpflichtungser	Planung	Planung	Planung	Bisher	Gesamt Ein-/		
Investitionsmaßnahmen oberhalb der Wertgrenze	Vorvorjahres	Vorjahres 2013	Haushaltsjahr	mächtigung 2014	Haushaltsjahr	Haushaltsjahr	Haushaltsjahr	bereitgestellt	Auszahlungen		
	2012		2014		2015	2016	2017				
19 Beschaffung von weiteren Fahrzeugen											
Feuerwehr											
1 + Einzahlungen aus Investitionszuwendungen	0	41.400	41.000	0	41.000	41.000	41.000	41.400	287.400		
8 - Auszahlungen für den Erwerb von beweglichem Anlagevermögen	0	350.000	640.000	210.000	750.000	80.000	350.000	350.000	2.870.000		
12 Saldo (Einzahlungen ./.. Auszahlungen)	0	-308.600	-599.000	-210.000	-709.000	-39.000	-309.000	-308.600	-2.582.600		
200 Veräußerung von beweglichen Vermögensgegenständen											
12 Saldo (Einzahlungen ./.. Auszahlungen)	0	0	0	0	0	0	0	0	0		
Teilfinanzplan - Planung Investitionsmaßnahmen	Ergebnis des	Ansatz des	Ansatz	Verpflichtungser	Planung	Planung	Planung	Bisher	Gesamt Ein-/		
Investitionsmaßnahmen unterhalb der Wertgrenze	Vorvorjahres	Vorjahres 2013	Haushaltsjahr	mächtigung 2014	Haushaltsjahr	Haushaltsjahr	Haushaltsjahr	bereitgestellt	Auszahlungen		
	2012		2014		2015	2016	2017				
5 Summe der investiven Einzahlungen	0	0	0	0	0	0	0	0	0		
6 Summe der investiven Auszahlungen	0	7.000	0	0	0	0	0	7.000	7.000		
7 Saldo (Einzahlungen ./.. Auszahlungen)	0	-7.000	0	0	0	0	0	-7.000	-7.000		

Doppischer Produktplan 2014

Produktbereich	02	Sicherheit und Ordnung	verantwortlich:	Hr. Guthier
Produktgruppe	02.01	Sicherheit und Ordnung		
Produkt	02.01.08	Brandschutz	Rechtsbindung:	

<u>Teilergebnisplan</u>	Planung	Planung	Planung	Planung
<u>Ertrags- und Aufwandsarten</u>	Haushaltsjahr	Haushaltsjahr	Haushaltsjahr	Haushaltsjahr
	2018	2019	2020	2021
1 Steuern und ähnliche Abgaben	0	0	0	0
2 + Zuwendungen und allgemeine Umlagen	125.250	125.250	125.250	125.250
3 + Sonstige Transfererträge	0	0	0	0
4 + Öffentlich-rechtliche Leistungsentgelte	47.000	47.000	47.000	47.000
5 + Privatrechtliche Leistungsentgelte	0	0	0	0
6 + Kostenerstattungen und Kostenumlagen	5.300	5.300	5.300	5.300
7 + Sonstige ordentliche Erträge	24.600	0	0	0
8 + Aktivierte Eigenleistungen	0	0	0	0
9 +/- Bestandsveränderungen	0	0	0	0
10 = Ordentliche Erträge	202.150	177.550	177.550	177.550
11 - Personalaufwendungen	1.224.592	1.211.262	1.222.932	1.234.713
12 - Versorgungsaufwendungen	0	0	0	0
13 - Aufwendungen für Sach- und Dienstleistungen	76.900	76.900	76.900	76.900
14 - Bilanzielle Abschreibungen	183.400	183.400	183.400	183.400
15 - Transferaufwendungen	6.500	6.500	6.500	6.500
16 - Sonstige ordentliche Aufwendungen	86.700	73.700	73.700	73.700
17 = Ordentliche Aufwendungen	1.578.092	1.551.762	1.563.432	1.575.213
18 = Ergebnis der laufenden Verwaltungstätigkeit	-1.375.942	-1.374.212	-1.385.882	-1.397.663
19 + Finanzerträge	0	0	0	0
20 - Zinsen und ähnliche Aufwendungen	0	0	0	0
21 = Finanzergebnis	0	0	0	0
22 = Ordentliches Ergebnis	-1.375.942	-1.374.212	-1.385.882	-1.397.663
23 + Außerordentliche Erträge	0	0	0	0
24 - Außerordentliche Aufwendungen	0	0	0	0
25 = Außerordentliches Ergebnis	0	0	0	0
26 = Ergebnis - vor Berücksichtigung der internen Leistungsbeziehungen -	-1.375.942	-1.374.212	-1.385.882	-1.397.663
27 + Erträge aus internen Leistungsbeziehungen	0	0	0	0
28 - Aufwendungen aus internen Leistungsbeziehungen	243.300	243.300	243.300	243.300
29 = Ergebnis	-1.619.242	-1.617.512	-1.629.182	-1.640.963

Doppischer Produktplan 2014

Produktbereich	02	Sicherheit und Ordnung	verantwortlich:	Hr. Guthier
Produktgruppe	02.01	Sicherheit und Ordnung		
Produkt	02.01.08	Brandschutz	Rechtsbindung:	

Teilfinanzplan - Zahlungsübersicht

Ein- und Auszahlungsarten	Planung Haushaltsjahr 2018	Planung Haushaltsjahr 2019	Planung Haushaltsjahr 2020	Planung Haushaltsjahr 2021
Investitionstätigkeit				
Einzahlungen				
18 aus Zuwendungen für Investitionsmaßnahmen	41.000	41.000	41.000	41.000
19 aus der Veräußerung von Sachanlagen	0	0	0	0
20 aus der Veräußerung von Finanzanlagen	0	0	0	0
21 aus Beiträgen u.ä. Entgelten	0	0	0	0
22 Sonstige Investitionseinzahlungen	0	0	0	0
23 = Summe der invest. Einzahlungen	41.000	41.000	41.000	41.000
Auszahlungen				
24 für den Erwerb von Grundstücken und Gebäuden	0	0	0	0
25 für Baumaßnahmen	0	0	0	0
26 für den Erwerb von beweglichem Anlagevermögen	380.000	380.000	380.000	380.000
27 für den Erwerb von Finanzanlagen	0	0	0	0
28 von aktivierbaren Zuwendungen	0	0	0	0
29 Sonstige Investitionsauszahlungen	0	0	0	0
30 = Summe (invest. Auszahlungen)	380.000	380.000	380.000	380.000
31 = Saldo der Investitionstätigkeit (Einzahlungen ./ Auszahlungen)	-339.000	-339.000	-339.000	-339.000

Teilfinanzplan-Planung einzelner Investitionsmaßnahmen

Investitionsmaßnahmen oberhalb der Wertgrenze	Planung Haushaltsjahr 2018	Planung Haushaltsjahr 2019	Planung Haushaltsjahr 2020	Planung Haushaltsjahr 2021	Bisher bereitgestellt	Gesamt Ein-/Auszahlung en
1 Beschaffung von Ausstattungsgegenständen >410,-						
8 - Auszahlungen für den Erwerb von beweglichem Anlagevermögen	30.000	30.000	30.000	30.000	30.000	300.000
12 Saldo (Einzahlungen ./ Auszahlungen)	-30.000	-30.000	-30.000	-30.000	-30.000	-300.000
15 Anteilige Beschaffung Digitalfunk						
8 - Auszahlungen für den Erwerb von beweglichem Anlagevermögen	0	0	0	0	235.000	345.000
12 Saldo (Einzahlungen ./ Auszahlungen)	0	0	0	0	-235.000	-345.000
19 Beschaffung von weiteren Fahrzeugen Feuerwehr						
1 + Einzahlungen aus Investitionszuwendungen	41.000	41.000	41.000	41.000	41.400	411.000
8 - Auszahlungen für den Erwerb von beweglichem Anlagevermögen	350.000	350.000	350.000	350.000	350.000	3.920.000
12 Saldo (Einzahlungen ./ Auszahlungen)	-309.000	-309.000	-309.000	-309.000	-308.600	-3.509.000

Doppischer Produktplan 2014								
Produktbereich	02	Sicherheit und Ordnung	verantwortlich: Hr. Guthier					
Produktgruppe	02.01	Sicherheit und Ordnung						
Produkt	02.01.08	Brandschutz	Rechtsbindung:					
<u>Teilfinanzplan-Planung einzelner Investitionsmaßnahmen</u>								
Investitionsmaßnahmen oberhalb der Wertgrenze			Planung Haushaltsjahr 2018	Planung Haushaltsjahr 2019	Planung Haushaltsjahr 2020	Planung Haushaltsjahr 2021	Bisher bereitgestellt	Gesamt Ein-/Auszahlung en
200 Veräußerung von beweglichen Vermögensgegenständen								
12 Saldo (Einzahlungen ./.. Auszahlungen)			0	0	0	0	0	0
<u>Teilfinanzplan - Planung Investitionsmaßnahmen</u>								
Investitionsmaßnahmen unterhalb der Wertgrenze			Planung Haushaltsjahr 2018	Planung Haushaltsjahr 2019	Planung Haushaltsjahr 2020	Planung Haushaltsjahr 2021	Bisher bereitgestellt	Gesamt Ein-/Auszahlung en
5 Summe der investiven Einzahlungen			0	0	0	0	0	0
6 Summe der investiven Auszahlungen			0	0	0	0	7.000	7.000
7 Saldo (Einzahlungen ./.. Auszahlungen)			0	0	0	0	-7.000	-7.000

Stadt Schwelm

Doppischer Produktplan 2014

Produktbereich	02	Sicherheit und Ordnung	verantwortlich: Hr. Guthier
Produktgruppe	02.01	Sicherheit und Ordnung	
Produkt	02.01.08	Brandschutz	Rechtsbindung:

<u>Teilergebnisplan</u>	<u>Teilergebnisplan</u>
Zu 2)	Zu 16)
<p>137.050 € Zuweisungen f. lfd. Zwecke von gesetzlichen Sozialversicherungen 250 €</p> <p style="padding-left: 20px;">Erträge aus der Auflösung von Sonderposten für Zuwendungen nach dem Stand der „MPS-Anlagenbuchhaltung“. 136.800 €</p>	<p>73.700 € Sonstige Personal- u. Versorgungsaufwendungen 600 €</p> <p style="padding-left: 20px;">Aufwendungen für die Durchführung eigener Lehrgänge und den Besuch von externen Lehrgängen und Schulungen, für die Ausbildung u. Schulung von Brandmeisteranwärtern und Führungskräften sowie für die Beschaffung und Reinigung von Dienst- u. Einsatzschutzkleidung. 41.250 €</p>
Zu 4)	
<p>47.000 € Verwaltungsgebühren 7.000 €</p> <p style="padding-left: 20px;">Kostenersatz und Gebühren für kostenpflichtige Feuerwehreinsätze. 40.000 €</p>	<p>Einsatzgelder (Aufwandsentschädigung für die Tätigkeit der freiwilligen Feuerwehrangehörigen). 30.000 €</p>
Zu 13)	
<p>76.900 € An TBS für Instandhaltung Infrastrukturvermögen 10.000 € (Anpassung d. Ansätze 2014ff gem. Kalkulation TBS v.09.07.13)</p> <p style="padding-left: 20px;">Haupt- und Abgasuntersuchungen sowie Reparaturen aller Feuerwehrfahrzeuge, Prüfungen der Geräte auf den Fahrzeugen nach den Unfallverhütungsvorschriften und Beschaffungen von Ersatzteilen, Reifen, Schmierstoffen sowie laufende Instandhaltung. 35.000 €</p> <p style="padding-left: 20px;">Unterhaltung des sonstigen beweglichen Vermögens 9.400 €</p> <p style="padding-left: 20px;">An TBS für Unterhaltung des beweglichen Vermögens 4.700 €</p> <p style="padding-left: 20px;">Aufwendungen für sonstige Sachleistungen 4.850 €</p> <p style="padding-left: 20px;">Aufwendungen für vorgeschriebene medizinische Untersuchungen und Impfungen der Feuerwehrangehörigen, für den Erwerb und Erhalt von Fahrerlaubnissen. Aufwendungen für Öffentlichkeitsarbeit. (Presseportal OTS und Internet Homepage). 12.950 €</p>	<p>Sonstige Geschäftsaufwendungen 100 €</p> <p>Übrige weitere sonstige Aufwendungen aus laufender Verwaltungstätigkeit 1.750 €</p>
	<u>Teilfinanzplan</u>
Zu 14)	Zu 18)
<p>205.500 € Abschreibungen auf unbewegliches Sachanlagevermögen nach dem Stand der „MPS-Anlagenbuchhaltung“.</p>	<p>41.000 € Feuerschutzpauschale vom Land. Seit 2002 wird vom Land eine jährl. Investitions- pauschale aus der Feuerschutzsteuer gewährt.</p>
	Zu 26)
	<p>780.000 € Ersatzbeschaffung eines Hilfeleistungslöschfahrzeug, eines Mannschaftstransportwagens, eines Wechseladerfahrzeuges und eines Abrollbehälters GSG. 640.000 €</p> <p style="padding-left: 20px;">Ausstattung mit Digitalfunk 110.000 €</p> <p style="padding-left: 20px;">Aufwendungen für die Beschaffung von Ausstattungsgegenständen: Wärmebildkamera, Rollcontainer für Nachschub, Chemieschutzanzug, Ausstattung für Strahlenschutzsätze usw. 30.000 €</p>

Stadt Schwelm

Doppischer Produktplan 2014

Produktbereich	02	Sicherheit und Ordnung	verantwortlich: Hr. Guthier
Produktgruppe	02.01	Sicherheit und Ordnung	
Produkt	02.01.09	Allgemeiner Rettungsdienst	Rechtsbindung:

Beschreibung

Aufgaben und Leistungen des Rettungsdienstes wie Notfallrettung und Krankentransport, auf vertraglicher Grundlage gegenüber dem Ennepe-Ruhr-Kreis (Träger des Rettungsdienstes)

Auftrag

gesetzliche Pflichtaufgabe, Art und Umfang gesetzlich vorgeschrieben, Rechtsgrundlage: RettG, Rettungsdienstbedarfsplans des EN-Kreises

Zielgruppe

Einwohner/innen, hilfebedürftige Personen

Ziele

Sicherstellung der präklinischen Versorgung von Notfallpatienten und bei Bedarf qualifizierten Krankentransporten innerhalb der im Bedarfsplan für den Rettungsdienst Kreis EN definierten Hilfsfristen. Unterhalt und Optimierung der Vorhaltung von Personal und Ausstattung, wie auch Dokumentation (medizinisch, abrechnungstechnisch). Erreichungsgrad (Soll): 95 %

Grundinformationen / Kennzahlen	HH-Jahr 2010	HH-Jahr 2011	HH-Jahr 2012	HH-Jahr 2013	HH-Jahr 2014
Einsatzbereich	Kreis Ennepe-Ruhr				
Einsatzbereitschaft täglich/ Jahr	24 h/ 365 Tage				
Anzahl der Einsätze	2.264	2.265	2.337	2.337	2.337
Anzahl der Fahrzeuge (Rettungswagen)	1	1	1	1	1
Anzahl der Vollzeitstellen gesamt	8,02	7,23	8,38	7,45	7,45
davon Beschäftigte	3,00	3,00	3,05	3,37	3,37
davon Beamte	5,02	4,23	5,33	4,08	4,08

Erläuterungen

Doppischer Produktplan 2014

Produktbereich	02	Sicherheit und Ordnung	verantwortlich:	Hr. Guthier
Produktgruppe	02.01	Sicherheit und Ordnung	Rechtsbindung:	
Produkt	02.01.09	Allgemeiner Rettungsdienst		

<u>Teilergebnisplan</u>	Ergebnis des Vorvorjahres 2012	Ansatz des Vorjahres 2013	Ansatz Haushaltsjahr 2014	Planung Haushaltsjahr 2015	Planung Haushaltsjahr 2016	Planung Haushaltsjahr 2017
Ertrags- und Aufwandsarten						
1 Steuern und ähnliche Abgaben	0	0	0	0	0	0
2 + Zuwendungen und allgemeine Umlagen	0	600	600	600	600	600
3 + Sonstige Transfererträge	0	0	0	0	0	0
4 + Öffentlich-rechtliche Leistungsentgelte	0	0	0	0	0	0
5 + Privatrechtliche Leistungsentgelte	0	0	0	0	0	0
6 + Kostenerstattungen und Kostenumlagen	0	720.700	720.700	720.700	720.700	720.700
7 + Sonstige ordentliche Erträge	0	0	0	0	0	0
8 + Aktivierte Eigenleistungen	0	0	0	0	0	0
9 +/- Bestandsveränderungen	0	0	0	0	0	0
10 = Ordentliche Erträge	0	721.300	721.300	721.300	721.300	721.300
11 - Personalaufwendungen	0	508.342	470.206	474.788	477.219	477.690
12 - Versorgungsaufwendungen	0	0	0	0	0	0
13 - Aufwendungen für Sach- und Dienstleistungen	0	9.250	6.300	6.350	6.400	6.450
14 - Bilanzielle Abschreibungen	0	1.700	1.700	1.700	1.700	1.600
15 - Transferaufwendungen	0	0	0	0	0	0
16 - Sonstige ordentliche Aufwendungen	0	19.700	16.700	16.700	16.700	16.700
17 = Ordentliche Aufwendungen	0	538.992	494.906	499.538	502.019	502.440
18 = Ergebnis der laufenden Verwaltungstätigkeit	0	182.308	226.394	221.762	219.281	218.860
19 + Finanzerträge	0	0	0	0	0	0
20 - Zinsen und ähnliche Aufwendungen	0	0	0	0	0	0
21 = Finanzergebnis	0	0	0	0	0	0
22 = Ordentliches Ergebnis	0	182.308	226.394	221.762	219.281	218.860
23 + Außerordentliche Erträge	0	0	0	0	0	0
24 - Außerordentliche Aufwendungen	0	0	0	0	0	0
25 = Außerordentliches Ergebnis	0	0	0	0	0	0
26 = Ergebnis - vor Berücksichtigung der internen Leistungsbeziehungen -	0	182.308	226.394	221.762	219.281	218.860
27 + Erträge aus internen Leistungsbeziehungen	0	0	0	0	0	0
28 - Aufwendungen aus internen Leistungsbeziehungen	0	39.700	44.100	44.100	44.100	44.100
29 = Ergebnis	0	142.608	182.294	177.662	175.181	174.760

<u>Teilfinanzplan - Zahlungsübersicht</u>	Ergebnis des Vorvorjahres 2012	Ansatz des Vorjahres 2013	Ansatz Haushaltsjahr 2014	Verpflichtungsermächtigung 2014	Planung Haushaltsjahr 2015	Planung Haushaltsjahr 2016	Planung Haushaltsjahr 2017
Ein- und Auszahlungsarten							

Doppischer Produktplan 2014

Produktbereich	02	Sicherheit und Ordnung	verantwortlich:	Hr. Guthier
Produktgruppe	02.01	Sicherheit und Ordnung		
Produkt	02.01.09	Allgemeiner Rettungsdienst	Rechtsbindung:	

<u>Teilfinanzplan - Zahlungsübersicht</u> Ein- und Auszahlungsarten	Ergebnis des Vorvorjahres 2012	Ansatz des Vorjahres 2013	Ansatz Haushaltsjahr 2014	Verpflichtungser mächtigung 2014	Planung Haushaltsjahr 2015	Planung Haushaltsjahr 2016	Planung Haushaltsjahr 2017
Investitionstätigkeit							
Einzahlungen							
18 aus Zuwendungen für Investitionsmaßnahmen	0	0	0	0	0	0	0
19 aus der Veräußerung von Sachanlagen	0	0	0	0	0	0	0
20 aus der Veräußerung von Finanzanlagen	0	0	0	0	0	0	0
21 aus Beiträgen u.ä. Entgelten	0	0	0	0	0	0	0
22 Sonstige Investitionseinzahlungen	0	0	0	0	0	0	0
23 = Summe der invest. Einzahlungen	0	0	0	0	0	0	0
Auszahlungen							
24 für den Erwerb von Grundstücken und Gebäuden	0	0	0	0	0	0	0
25 für Baumaßnahmen	0	0	0	0	0	0	0
26 für den Erwerb von beweglichem Anlagevermögen	0	2.600	2.600	0	2.600	2.600	2.600
27 für den Erwerb von Finanzanlagen	0	0	0	0	0	0	0
28 von aktivierbaren Zuwendungen	0	0	0	0	0	0	0
29 Sonstige Investitionsauszahlungen	0	0	0	0	0	0	0
30 = Summe (invest. Auszahlungen)	0	2.600	2.600	0	2.600	2.600	2.600
31 = Saldo der Investitionstätigkeit (Einzahlungen ./ Auszahlungen)	0	-2.600	-2.600	0	-2.600	-2.600	-2.600

<u>Teilfinanzplan-Planung einzelner Investitionsmaßnahmen</u> Investitionsmaßnahmen oberhalb der Wertgrenze	Ergebnis des Vorvorjahres 2012	Ansatz des Vorjahres 2013	Ansatz Haushaltsjahr 2014	Verpflichtungser mächtigung 2014	Planung Haushaltsjahr 2015	Planung Haushaltsjahr 2016	Planung Haushaltsjahr 2017	Bisher bereitgestellt	Gesamt Ein-/ Auszahlungen
200 Veräußerung von beweglichen Vermögensgegenständen									
12 Saldo (Einzahlungen ./ Auszahlungen)	0	0	0	0	0	0	0	0	0

<u>Teilfinanzplan - Planung Investitionsmaßnahmen</u> Investitionsmaßnahmen unterhalb der Wertgrenze	Ergebnis des Vorvorjahres 2012	Ansatz des Vorjahres 2013	Ansatz Haushaltsjahr 2014	Verpflichtungser mächtigung 2014	Planung Haushaltsjahr 2015	Planung Haushaltsjahr 2016	Planung Haushaltsjahr 2017	Bisher bereitgestellt	Gesamt Ein-/ Auszahlungen
5 Summe der investiven Einzahlungen	0	0	0	0	0	0	0	0	0
6 Summe der investiven Auszahlungen	0	2.600	2.600	0	2.600	2.600	2.600	2.600	18.200
7 Saldo (Einzahlungen ./ Auszahlungen)	0	-2.600	-2.600	0	-2.600	-2.600	-2.600	-2.600	-18.200

Doppischer Produktplan 2014

Produktbereich	02	Sicherheit und Ordnung	verantwortlich:	Hr. Guthier
Produktgruppe	02.01	Sicherheit und Ordnung		
Produkt	02.01.09	Allgemeiner Rettungsdienst	Rechtsbindung:	

<u>Teilergebnisplan</u>	Planung	Planung	Planung	Planung
<u>Ertrags- und Aufwandsarten</u>	Haushaltsjahr	Haushaltsjahr	Haushaltsjahr	Haushaltsjahr
	2018	2019	2020	2021
1 Steuern und ähnliche Abgaben	0	0	0	0
2 + Zuwendungen und allgemeine Umlagen	600	600	600	600
3 + Sonstige Transfererträge	0	0	0	0
4 + Öffentlich-rechtliche Leistungsentgelte	0	0	0	0
5 + Privatrechtliche Leistungsentgelte	0	0	0	0
6 + Kostenerstattungen und Kostenumlagen	720.700	720.700	720.700	720.700
7 + Sonstige ordentliche Erträge	0	0	0	0
8 + Aktivierte Eigenleistungen	0	0	0	0
9 +/- Bestandsveränderungen	0	0	0	0
10 = Ordentliche Erträge	721.300	721.300	721.300	721.300
11 - Personalaufwendungen	481.445	486.140	490.881	495.670
12 - Versorgungsaufwendungen	0	0	0	0
13 - Aufwendungen für Sach- und Dienstleistungen	6.450	6.450	6.450	6.450
14 - Bilanzielle Abschreibungen	1.600	1.600	1.600	1.600
15 - Transferaufwendungen	0	0	0	0
16 - Sonstige ordentliche Aufwendungen	16.700	16.700	16.700	16.700
17 = Ordentliche Aufwendungen	506.195	510.890	515.631	520.420
18 = Ergebnis der laufenden Verwaltungstätigkeit	215.105	210.410	205.669	200.880
19 + Finanzerträge	0	0	0	0
20 - Zinsen und ähnliche Aufwendungen	0	0	0	0
21 = Finanzergebnis	0	0	0	0
22 = Ordentliches Ergebnis	215.105	210.410	205.669	200.880
23 + Außerordentliche Erträge	0	0	0	0
24 - Außerordentliche Aufwendungen	0	0	0	0
25 = Außerordentliches Ergebnis	0	0	0	0
26 = Ergebnis - vor Berücksichtigung der internen Leistungsbeziehungen -	215.105	210.410	205.669	200.880
27 + Erträge aus internen Leistungsbeziehungen	0	0	0	0
28 - Aufwendungen aus internen Leistungsbeziehungen	44.100	44.100	44.100	44.100
29 = Ergebnis	171.005	166.310	161.569	156.780
<u>Teilfinanzplan - Zahlungsübersicht</u>	Planung	Planung	Planung	Planung
<u>Ein- und Auszahlungsarten</u>	Haushaltsjahr	Haushaltsjahr	Haushaltsjahr	Haushaltsjahr
	2018	2019	2020	2021

Doppischer Produktplan 2014

Produktbereich	02	Sicherheit und Ordnung	verantwortlich:	Hr. Guthier
Produktgruppe	02.01	Sicherheit und Ordnung		
Produkt	02.01.09	Allgemeiner Rettungsdienst	Rechtsbindung:	

Teilfinanzplan - Zahlungsübersicht

Ein- und Auszahlungsarten	Planung Haushaltsjahr 2018	Planung Haushaltsjahr 2019	Planung Haushaltsjahr 2020	Planung Haushaltsjahr 2021
Investitionstätigkeit				
Einzahlungen				
18 aus Zuwendungen für Investitionsmaßnahmen	0	0	0	0
19 aus der Veräußerung von Sachanlagen	0	0	0	0
20 aus der Veräußerung von Finanzanlagen	0	0	0	0
21 aus Beiträgen u.ä. Entgelten	0	0	0	0
22 Sonstige Investitionseinzahlungen	0	0	0	0
23 = Summe der invest. Einzahlungen	0	0	0	0
Auszahlungen				
24 für den Erwerb von Grundstücken und Gebäuden	0	0	0	0
25 für Baumaßnahmen	0	0	0	0
26 für den Erwerb von beweglichem Anlagevermögen	2.600	2.600	2.600	2.600
27 für den Erwerb von Finanzanlagen	0	0	0	0
28 von aktivierbaren Zuwendungen	0	0	0	0
29 Sonstige Investitionsauszahlungen	0	0	0	0
30 = Summe (invest. Auszahlungen)	2.600	2.600	2.600	2.600
31 = Saldo der Investitionstätigkeit (Einzahlungen ./ Auszahlungen)	-2.600	-2.600	-2.600	-2.600

Teilfinanzplan-Planung einzelner Investitionsmaßnahmen

Investitionsmaßnahmen oberhalb der Wertgrenze	Planung Haushaltsjahr 2018	Planung Haushaltsjahr 2019	Planung Haushaltsjahr 2020	Planung Haushaltsjahr 2021	Bisher bereitgestellt	Gesamt Ein-/Auszahlung en
200 Veräußerung von beweglichen Vermögensgegenständen						
12 Saldo (Einzahlungen ./ Auszahlungen)	0	0	0	0	0	0

Teilfinanzplan - Planung Investitionsmaßnahmen

Investitionsmaßnahmen unterhalb der Wertgrenze	Planung Haushaltsjahr 2018	Planung Haushaltsjahr 2019	Planung Haushaltsjahr 2020	Planung Haushaltsjahr 2021	Bisher bereitgestellt	Gesamt Ein-/Auszahlung en
5 Summe der investiven Einzahlungen	0	0	0	0	0	0
6 Summe der investiven Auszahlungen	2.600	2.600	2.600	2.600	2.600	26.000
7 Saldo (Einzahlungen ./ Auszahlungen)	-2.600	-2.600	-2.600	-2.600	-2.600	-26.000

Stadt Schwelm

Doppischer Produktplan 2014

Produktbereich	02	Sicherheit und Ordnung	verantwortlich: Hr. Guthier
Produktgruppe	02.01	Sicherheit und Ordnung	
Produkt	02.01.09	Allgemeiner Rettungsdienst	Rechtsbindung:

Teilergebnisplan

Zu 6)

720.700 € Erstattung durch den Ennepe-Ruhr-Kreis als Träger des Rettungsdienstes.
Dem Ansatz liegt das Ergebnis des Plan-Betriebsabrechnungsbogens (BAB) 2014 zugrunde.

Zu 16)

16.700 € Besondere Aufwendungen für Beschäftigte 600 €

Neu- und Ersatzbeschaffung sowie Reinigung von Einsatzschutz- und Dienstkleidung, Beschaffung von Sonderdienstkleidung (Infektionsschutzkleidung), Ausbildung eines Lehrrettungsassistenten und eines Desinfektors sowie externe Fortbildungen für Rettungsassistenten. 16.000 €

Sonstige Geschäftsaufwendungen 100 €

Stadt Schwelm

Doppischer Produktplan 2014

Produktbereich	02	Sicherheit und Ordnung	verantwortlich: Hr. Guthier
Produktgruppe	02.01	Sicherheit und Ordnung	
Produkt	02.01.10	Besonderer Rettungsdienst	Rechtsbindung:

Beschreibung

Sicherstellung der notärztlichen Versorgung (Rettungsarzt) im Ennepe-Ruhr-Kreis, insbesondere im Bereich Breckerfeld, Ennepetal, Gevelsberg, südlicher Teil von Sprockhövel und Schwelm, auf vertraglicher Grundlage gegenüber dem Ennepe-Ruhr-Kreis (Träger des Rettungsdienstes). Überörtliche Hilfe in den angrenzenden Städten.

Auftrag

gesetzliche Pflichtaufgabe, Art und Umfang gesetzlich vorgeschrieben, Rechtsgrundlagen: RettG, Rettungsdienstbedarfsplan des EN-Kreises

Zielgruppe

Einwohner/innen, hilfebedürftige Personen

Ziele

Sicherstellung der präklinischen Versorgung von Notfallpatienten durch einen Notarzt, innerhalb der im Bedarfsplan für den Rettungsdienst Kreis EN definierten Hilfsfristen; Unterhalt und Optimierung der Vorhaltung von Personal und Ausstattung, wie auch Dokumentation (medizinisch, abrechnungstechnisch); Erreichungsgrad (Soll): 95 %

Grundinformationen / Kennzahlen	HH-Jahr 2010	HH-Jahr 2011	HH-Jahr 2012	HH-Jahr 2013	HH-Jahr 2014
Einsatzbereich	Kreis Ennepe-Ruhr				
Einsatzbereitschaft „1. Notarzteinsetzwagen“ täglich/ Jahr	24 h/ 365 Tage				
Einsatzbereitschaft „2. Notarzteinsetzwagen“ täglich/ Jahr	14 h/ 365 Tage				
Anzahl der Einsätze	4.367	4.400	4.472	4.472	4.472
Anzahl der Fahrzeuge	2	2	2	2	2
Anzahl der Vollzeitstellen gesamt	7,28	7,35	6,21	7,77	6,97
davon Beschäftigte	4,00	3,60	3,15	3,23	3,23
davon Beamte	3,28	3,75	3,06	4,54	3,74

Erläuterungen

Doppischer Produktplan 2014

Produktbereich	02	Sicherheit und Ordnung	verantwortlich:	Hr. Guthier
Produktgruppe	02.01	Sicherheit und Ordnung	Rechtsbindung:	
Produkt	02.01.10	Besonderer Rettungsdienst		

<u>Teilergebnisplan</u>	Ergebnis des Vorvorjahres 2012	Ansatz des Vorjahres 2013	Ansatz Haushaltsjahr 2014	Planung Haushaltsjahr 2015	Planung Haushaltsjahr 2016	Planung Haushaltsjahr 2017
Ertrags- und Aufwandsarten						
1 Steuern und ähnliche Abgaben	0	0	0	0	0	0
2 + Zuwendungen und allgemeine Umlagen	0	4.100	200	200	200	200
3 + Sonstige Transfererträge	0	0	0	0	0	0
4 + Öffentlich-rechtliche Leistungsentgelte	0	0	0	0	0	0
5 + Privatrechtliche Leistungsentgelte	0	0	0	0	0	0
6 + Kostenerstattungen und Kostenumlagen	0	356.200	356.200	356.200	356.200	356.200
7 + Sonstige ordentliche Erträge	0	3.900	17.880	17.880	17.880	17.880
8 + Aktivierte Eigenleistungen	0	0	0	0	0	0
9 +/- Bestandsveränderungen	0	0	0	0	0	0
10 = Ordentliche Erträge	0	364.200	374.280	374.280	374.280	374.280
11 - Personalaufwendungen	0	398.900	414.325	418.365	404.884	378.049
12 - Versorgungsaufwendungen	0	0	0	0	0	0
13 - Aufwendungen für Sach- und Dienstleistungen	0	13.700	8.700	8.700	8.700	8.700
14 - Bilanzielle Abschreibungen	0	6.200	700	600	500	500
15 - Transferaufwendungen	0	0	0	0	0	0
16 - Sonstige ordentliche Aufwendungen	0	8.200	6.200	6.200	6.200	6.200
17 = Ordentliche Aufwendungen	0	427.000	429.925	433.865	420.284	393.449
18 = Ergebnis der laufenden Verwaltungstätigkeit	0	-62.800	-55.645	-59.585	-46.004	-19.169
19 + Finanzerträge	0	0	0	0	0	0
20 - Zinsen und ähnliche Aufwendungen	0	0	0	0	0	0
21 = Finanzergebnis	0	0	0	0	0	0
22 = Ordentliches Ergebnis	0	-62.800	-55.645	-59.585	-46.004	-19.169
23 + Außerordentliche Erträge	0	0	0	0	0	0
24 - Außerordentliche Aufwendungen	0	0	0	0	0	0
25 = Außerordentliches Ergebnis	0	0	0	0	0	0
26 = Ergebnis - vor Berücksichtigung der internen Leistungsbeziehungen -	0	-62.800	-55.645	-59.585	-46.004	-19.169
27 + Erträge aus internen Leistungsbeziehungen	0	0	0	0	0	0
28 - Aufwendungen aus internen Leistungsbeziehungen	0	67.000	69.300	69.300	69.300	69.300
29 = Ergebnis	0	-129.800	-124.945	-128.885	-115.304	-88.469

<u>Teilfinanzplan - Zahlungsübersicht</u>	Ergebnis des Vorvorjahres 2012	Ansatz des Vorjahres 2013	Ansatz Haushaltsjahr 2014	Verpflichtungsermächtigung 2014	Planung Haushaltsjahr 2015	Planung Haushaltsjahr 2016	Planung Haushaltsjahr 2017
Ein- und Auszahlungsarten							

Doppischer Produktplan 2014

Produktbereich	02	Sicherheit und Ordnung	verantwortlich:	Hr. Guthier
Produktgruppe	02.01	Sicherheit und Ordnung	Rechtsbindung:	
Produkt	02.01.10	Besonderer Rettungsdienst		

<u>Teilfinanzplan - Zahlungsübersicht</u> Ein- und Auszahlungsarten	Ergebnis des Vorvorjahres 2012	Ansatz des Vorjahres 2013	Ansatz Haushaltsjahr 2014	Verpflichtungser mächtigung 2014	Planung Haushaltsjahr 2015	Planung Haushaltsjahr 2016	Planung Haushaltsjahr 2017
Investitionstätigkeit							
Einzahlungen							
18 aus Zuwendungen für Investitionsmaßnahmen	0	0	0	0	0	0	0
19 aus der Veräußerung von Sachanlagen	0	0	0	0	0	0	0
20 aus der Veräußerung von Finanzanlagen	0	0	0	0	0	0	0
21 aus Beiträgen u.ä. Entgelten	0	0	0	0	0	0	0
22 Sonstige Investitionseinzahlungen	0	0	0	0	0	0	0
23 = Summe der invest. Einzahlungen	0	0	0	0	0	0	0
Auszahlungen							
24 für den Erwerb von Grundstücken und Gebäuden	0	0	0	0	0	0	0
25 für Baumaßnahmen	0	0	0	0	0	0	0
26 für den Erwerb von beweglichem Anlagevermögen	0	1.000	1.000	0	1.000	1.000	1.000
27 für den Erwerb von Finanzanlagen	0	0	0	0	0	0	0
28 von aktivierbaren Zuwendungen	0	0	0	0	0	0	0
29 Sonstige Investitionsauszahlungen	0	0	0	0	0	0	0
30 = Summe (invest. Auszahlungen)	0	1.000	1.000	0	1.000	1.000	1.000
31 = Saldo der Investitionstätigkeit (Einzahlungen ./ Auszahlungen)	0	-1.000	-1.000	0	-1.000	-1.000	-1.000

<u>Teilfinanzplan-Planung einzelner Investitionsmaßnahmen</u> Investitionsmaßnahmen oberhalb der Wertgrenze	Ergebnis des Vorvorjahres 2012	Ansatz des Vorjahres 2013	Ansatz Haushaltsjahr 2014	Verpflichtungser mächtigung 2014	Planung Haushaltsjahr 2015	Planung Haushaltsjahr 2016	Planung Haushaltsjahr 2017	Bisher bereitgestellt	Gesamt Ein-/ Auszahlungen
200 Veräußerung von beweglichen Vermögensgegenständen									
12 Saldo (Einzahlungen ./ Auszahlungen)	0	0	0	0	0	0	0	0	0
210 Rückerst invest. Zuw/ Zusch an Gem./GV									
12 Saldo (Einzahlungen ./ Auszahlungen)	0	0	0	0	0	0	0	0	0

<u>Teilfinanzplan - Planung Investitionsmaßnahmen</u> Investitionsmaßnahmen unterhalb der Wertgrenze	Ergebnis des Vorvorjahres 2012	Ansatz des Vorjahres 2013	Ansatz Haushaltsjahr 2014	Verpflichtungser mächtigung 2014	Planung Haushaltsjahr 2015	Planung Haushaltsjahr 2016	Planung Haushaltsjahr 2017	Bisher bereitgestellt	Gesamt Ein-/ Auszahlungen

Doppischer Produktplan 2014

Produktbereich	02	Sicherheit und Ordnung	verantwortlich: Hr. Guthier
Produktgruppe	02.01	Sicherheit und Ordnung	
Produkt	02.01.10	Besonderer Rettungsdienst	Rechtsbindung:

Teilfinanzplan - Planung Investitionsmaßnahmen Investitionsmaßnahmen unterhalb der Wertgrenze	Ergebnis des Vorvorjahres 2012	Ansatz des Vorjahres 2013	Ansatz Haushaltsjahr 2014	Verpflichtungser mächtigung 2014	Planung Haushaltsjahr 2015	Planung Haushaltsjahr 2016	Planung Haushaltsjahr 2017	Bisher bereitgestellt	Gesamt Ein-/ Auszahlungen
5 Summe der investiven Einzahlungen	0	0	0	0	0	0	0	0	0
6 Summe der investiven Auszahlungen	0	1.000	1.000	0	1.000	1.000	1.000	1.000	7.000
7 Saldo (Einzahlungen ./.. Auszahlungen)	0	-1.000	-1.000	0	-1.000	-1.000	-1.000	-1.000	-7.000

Doppischer Produktplan 2014

Produktbereich	02	Sicherheit und Ordnung	verantwortlich:	Hr. Guthier
Produktgruppe	02.01	Sicherheit und Ordnung	Rechtsbindung:	
Produkt	02.01.10	Besonderer Rettungsdienst		

<u>Teilergebnisplan</u>	Planung	Planung	Planung	Planung
<u>Ertrags- und Aufwandsarten</u>	Haushaltsjahr	Haushaltsjahr	Haushaltsjahr	Haushaltsjahr
	2018	2019	2020	2021
1 Steuern und ähnliche Abgaben	0	0	0	0
2 + Zuwendungen und allgemeine Umlagen	200	200	200	200
3 + Sonstige Transfererträge	0	0	0	0
4 + Öffentlich-rechtliche Leistungsentgelte	0	0	0	0
5 + Privatrechtliche Leistungsentgelte	0	0	0	0
6 + Kostenerstattungen und Kostenumlagen	356.200	356.200	356.200	356.200
7 + Sonstige ordentliche Erträge	16.400	0	0	0
8 + Aktivierte Eigenleistungen	0	0	0	0
9 +/- Bestandsveränderungen	0	0	0	0
10 = Ordentliche Erträge	372.800	356.400	356.400	356.400
11 - Personalaufwendungen	378.352	365.281	368.830	372.413
12 - Versorgungsaufwendungen	0	0	0	0
13 - Aufwendungen für Sach- und Dienstleistungen	8.700	8.700	8.700	8.700
14 - Bilanzielle Abschreibungen	500	500	500	500
15 - Transferaufwendungen	0	0	0	0
16 - Sonstige ordentliche Aufwendungen	6.200	6.200	6.200	6.200
17 = Ordentliche Aufwendungen	393.752	380.681	384.230	387.813
18 = Ergebnis der laufenden Verwaltungstätigkeit	-20.952	-24.281	-27.830	-31.413
19 + Finanzerträge	0	0	0	0
20 - Zinsen und ähnliche Aufwendungen	0	0	0	0
21 = Finanzergebnis	0	0	0	0
22 = Ordentliches Ergebnis	-20.952	-24.281	-27.830	-31.413
23 + Außerordentliche Erträge	0	0	0	0
24 - Außerordentliche Aufwendungen	0	0	0	0
25 = Außerordentliches Ergebnis	0	0	0	0
26 = Ergebnis - vor Berücksichtigung der internen Leistungsbeziehungen -	-20.952	-24.281	-27.830	-31.413
27 + Erträge aus internen Leistungsbeziehungen	0	0	0	0
28 - Aufwendungen aus internen Leistungsbeziehungen	69.300	69.300	69.300	69.300
29 = Ergebnis	-90.252	-93.581	-97.130	-100.713
<u>Teilfinanzplan - Zahlungsübersicht</u>	Planung	Planung	Planung	Planung
<u>Ein- und Auszahlungsarten</u>	Haushaltsjahr	Haushaltsjahr	Haushaltsjahr	Haushaltsjahr
	2018	2019	2020	2021

Doppischer Produktplan 2014

Produktbereich	02	Sicherheit und Ordnung	verantwortlich:	Hr. Guthier
Produktgruppe	02.01	Sicherheit und Ordnung		
Produkt	02.01.10	Besonderer Rettungsdienst	Rechtsbindung:	

Teilfinanzplan - Zahlungsübersicht

Ein- und Auszahlungsarten	Planung Haushaltsjahr 2018	Planung Haushaltsjahr 2019	Planung Haushaltsjahr 2020	Planung Haushaltsjahr 2021
Investitionstätigkeit				
Einzahlungen				
18 aus Zuwendungen für Investitionsmaßnahmen	0	0	0	0
19 aus der Veräußerung von Sachanlagen	0	0	0	0
20 aus der Veräußerung von Finanzanlagen	0	0	0	0
21 aus Beiträgen u.ä. Entgelten	0	0	0	0
22 Sonstige Investitionseinzahlungen	0	0	0	0
23 = Summe der invest. Einzahlungen	0	0	0	0
Auszahlungen				
24 für den Erwerb von Grundstücken und Gebäuden	0	0	0	0
25 für Baumaßnahmen	0	0	0	0
26 für den Erwerb von beweglichem Anlagevermögen	1.000	1.000	1.000	1.000
27 für den Erwerb von Finanzanlagen	0	0	0	0
28 von aktivierbaren Zuwendungen	0	0	0	0
29 Sonstige Investitionsauszahlungen	0	0	0	0
30 = Summe (invest. Auszahlungen)	1.000	1.000	1.000	1.000
31 = Saldo der Investitionstätigkeit (Einzahlungen ./ Auszahlungen)	-1.000	-1.000	-1.000	-1.000

Teilfinanzplan-Planung einzelner Investitionsmaßnahmen

Investitionsmaßnahmen oberhalb der Wertgrenze	Planung Haushaltsjahr 2018	Planung Haushaltsjahr 2019	Planung Haushaltsjahr 2020	Planung Haushaltsjahr 2021	Bisher bereitgestellt	Gesamt Ein-/Auszahlung en
200 Veräußerung von beweglichen Vermögensgegenständen						
12 Saldo (Einzahlungen ./ Auszahlungen)	0	0	0	0	0	0
210 Rückerst invest. Zuw/ Zusch an Gem./GV						
12 Saldo (Einzahlungen ./ Auszahlungen)	0	0	0	0	0	0

Teilfinanzplan - Planung Investitionsmaßnahmen

Investitionsmaßnahmen unterhalb der Wertgrenze	Planung Haushaltsjahr 2018	Planung Haushaltsjahr 2019	Planung Haushaltsjahr 2020	Planung Haushaltsjahr 2021	Bisher bereitgestellt	Gesamt Ein-/Auszahlung en
5 Summe der investiven Einzahlungen	0	0	0	0	0	0
6 Summe der investiven Auszahlungen	1.000	1.000	1.000	1.000	1.000	10.000

Doppischer Produktplan 2014

Produktbereich	02	Sicherheit und Ordnung	verantwortlich: Hr. Guthier
Produktgruppe	02.01	Sicherheit und Ordnung	
Produkt	02.01.10	Besonderer Rettungsdienst	Rechtsbindung:

<u>Teilfinanzplan - Planung Investitionsmaßnahmen</u>	Planung	Planung	Planung	Planung	Bisher	Gesamt
Investitionsmaßnahmen unterhalb der Wertgrenze	Haushaltsjahr	Haushaltsjahr	Haushaltsjahr	Haushaltsjahr	bereitgestellt	Ein-/Auszahlung
	2018	2019	2020	2021		en
7 Saldo (Einzahlungen ./.. Auszahlungen)	-1.000	-1.000	-1.000	-1.000	-1.000	-10.000

Stadt Schwelm

Doppischer Produktplan 2014

Produktbereich	02	Sicherheit und Ordnung	verantwortlich: Hr. Guthier
Produktgruppe	02.01	Sicherheit und Ordnung	
Produkt	02.01.10	Besonderer Rettungsdienst	Rechtsbindung:

Teilergebnisplan

Zu 6)

356.200 € Erstattung durch den Ennepe-Ruhr-Kreis als Träger des Rettungsdienstes. Dem Ansatz liegt das Ergebnis des Plan - BAB 2014 zugrunde.

Doppischer Produktplan 2014

Produktbereich 03 Schulträgeraufgaben		Rechtsbindung:						
<u>Teilergebnisplan</u>		Ergebnis des Vorvorjahres 2012	Ansatz des Vorjahres 2013	Ansatz Haushaltsjahr 2014	Planung Haushaltsjahr 2015	Planung Haushaltsjahr 2016	Planung Haushaltsjahr 2017	
<u>Ertrags- und Aufwandsarten</u>								
1	Steuern und ähnliche Abgaben	0	0	0	0	0	0	
2	+ Zuwendungen und allgemeine Umlagen	0	393.900	437.200	436.600	436.600	433.500	
3	+ Sonstige Transfererträge	0	0	0	0	0	0	
4	+ Öffentlich-rechtliche Leistungsentgelte	0	261.300	307.600	307.600	307.600	307.600	
5	+ Privatrechtliche Leistungsentgelte	0	100	2.100	2.100	2.100	1.950	
6	+ Kostenerstattungen und Kostenumlagen	0	0	0	0	0	0	
7	+ Sonstige ordentliche Erträge	0	2.600	2.600	2.600	2.600	2.500	
8	+ Aktivierte Eigenleistungen	0	0	0	0	0	0	
9	+/- Bestandsveränderungen	0	0	0	0	0	0	
10	= Ordentliche Erträge	0	657.900	749.500	748.900	748.900	745.550	
11	- Personalaufwendungen	0	690.559	716.744	720.197	717.445	704.321	
12	- Versorgungsaufwendungen	0	0	0	0	0	0	
13	- Aufwendungen für Sach- und Dienstleistungen	0	419.800	442.850	472.900	463.500	450.000	
14	- Bilanzielle Abschreibungen	0	137.300	137.300	136.700	136.700	119.450	
15	- Transferaufwendungen	0	281.750	274.850	274.850	274.850	270.350	
16	- Sonstige ordentliche Aufwendungen	0	26.800	26.400	25.700	25.400	24.250	
17	= Ordentliche Aufwendungen	0	1.556.209	1.598.144	1.630.347	1.617.895	1.568.371	
18	= Ergebnis der laufenden Verwaltungstätigkeit	0	-898.309	-848.644	-881.447	-868.995	-822.821	
19	+ Finanzerträge	0	0	0	0	0	0	
20	- Zinsen und ähnliche Aufwendungen	0	0	0	0	0	0	
21	= Finanzergebnis	0	0	0	0	0	0	
22	= Ordentliches Ergebnis	0	-898.309	-848.644	-881.447	-868.995	-822.821	
23	+ Außerordentliche Erträge	0	0	0	0	0	0	
24	- Außerordentliche Aufwendungen	0	0	0	0	0	0	
25	= Außerordentliches Ergebnis	0	0	0	0	0	0	
26	= Ergebnis - vor Berücksichtigung der internen Leistungsbeziehungen -	0	-898.309	-848.644	-881.447	-868.995	-822.821	
27	+ Erträge aus internen Leistungsbeziehungen	0	0	0	0	0	0	
28	- Aufwendungen aus internen Leistungsbeziehungen	0	4.691.300	5.033.900	5.033.900	5.033.900	5.033.900	
29	= Ergebnis	0	-5.589.609	-5.882.544	-5.915.347	-5.902.895	-5.856.721	
<u>Teilfinanzplan - Zahlungsübersicht</u>		Ergebnis des Vorvorjahres 2012	Ansatz des Vorjahres 2013	Ansatz Haushaltsjahr 2014	Verpflichtungsermächtigung 2014	Planung Haushaltsjahr 2015	Planung Haushaltsjahr 2016	Planung Haushaltsjahr 2017
<u>Ein- und Auszahlungsarten</u>								
Investitionstätigkeit								

Doppischer Produktplan 2014

Produktbereich	03	Schulträgeraufgaben		Rechtsbindung:				
<u>Teilfinanzplan - Zahlungsübersicht</u>		Ergebnis des Vorjahres 2012	Ansatz des Vorjahres 2013	Ansatz Haushaltsjahr 2014	Verpflichtungsermächtigung 2014	Planung Haushaltsjahr 2015	Planung Haushaltsjahr 2016	Planung Haushaltsjahr 2017
Ein- und Auszahlungsarten								
Einzahlungen								
18	aus Zuwendungen für Investitionsmaßnahmen	0	0	0	0	0	0	0
19	aus der Veräußerung von Sachanlagen	0	0	0	0	0	0	0
20	aus der Veräußerung von Finanzanlagen	0	0	0	0	0	0	0
21	aus Beiträgen u.ä. Entgelten	0	0	0	0	0	0	0
22	Sonstige Investitionseinzahlungen	0	0	0	0	0	0	0
23	= Summe der invest. Einzahlungen	0	0	0	0	0	0	0
Auszahlungen								
24	für den Erwerb von Grundstücken und Gebäuden	0	0	0	0	0	0	0
25	für Baumaßnahmen	0	0	0	0	0	0	0
26	für den Erwerb von beweglichem Anlagevermögen	0	114.250	114.650	0	107.950	107.050	107.850
27	für den Erwerb von Finanzanlagen	0	0	0	0	0	0	0
28	von aktivierbaren Zuwendungen	0	0	0	0	0	0	0
29	Sonstige Investitionsauszahlungen	0	0	0	0	0	0	0
30	= Summe (invest. Auszahlungen)	0	114.250	114.650	0	107.950	107.050	107.850
31	= Saldo der Investitionstätigkeit (Einzahlungen ./ Auszahlungen)	0	-114.250	-114.650	0	-107.950	-107.050	-107.850

Doppischer Produktplan 2014

Produktbereich	03	Schulträgeraufgaben	Rechtsbindung:			
<u>Teilergebnisplan</u>			Planung	Planung	Planung	Planung
Ertrags- und Aufwandsarten			Haushaltsjahr	Haushaltsjahr	Haushaltsjahr	Haushaltsjahr
			2018	2019	2020	2021
1	Steuern und ähnliche Abgaben		0	0	0	0
2	+ Zuwendungen und allgemeine Umlagen		433.500	433.500	433.500	433.500
3	+ Sonstige Transfererträge		0	0	0	0
4	+ Öffentlich-rechtliche Leistungsentgelte		307.600	307.600	307.600	307.600
5	+ Privatrechtliche Leistungsentgelte		1.950	1.950	1.950	1.950
6	+ Kostenerstattungen und Kostenumlagen		0	0	0	0
7	+ Sonstige ordentliche Erträge		2.500	2.500	2.500	2.500
8	+ Aktivierte Eigenleistungen		0	0	0	0
9	+/- Bestandsveränderungen		0	0	0	0
10	= Ordentliche Erträge		745.550	745.550	745.550	745.550
11	- Personalaufwendungen		764.949	715.189	719.028	724.306
12	- Versorgungsaufwendungen		0	0	0	0
13	- Aufwendungen für Sach- und Dienstleistungen		450.000	450.000	450.000	450.000
14	- Bilanzielle Abschreibungen		119.450	119.450	119.450	119.450
15	- Transferaufwendungen		270.350	270.350	270.350	270.350
16	- Sonstige ordentliche Aufwendungen		24.450	24.450	24.450	24.450
17	= Ordentliche Aufwendungen		1.629.199	1.579.439	1.583.278	1.588.556
18	= Ergebnis der laufenden Verwaltungstätigkeit		-883.649	-833.889	-837.728	-843.006
19	+ Finanzerträge		0	0	0	0
20	- Zinsen und ähnliche Aufwendungen		0	0	0	0
21	= Finanzergebnis		0	0	0	0
22	= Ordentliches Ergebnis		-883.649	-833.889	-837.728	-843.006
23	+ Außerordentliche Erträge		0	0	0	0
24	- Außerordentliche Aufwendungen		0	0	0	0
25	= Außerordentliches Ergebnis		0	0	0	0
26	= Ergebnis - vor Berücksichtigung der internen Leistungsbeziehungen -		-883.649	-833.889	-837.728	-843.006
27	+ Erträge aus internen Leistungsbeziehungen		0	0	0	0
28	- Aufwendungen aus internen Leistungsbeziehungen		5.033.900	5.033.900	5.033.900	5.033.900
29	= Ergebnis		-5.917.549	-5.867.789	-5.871.628	-5.876.906
<u>Teilfinanzplan - Zahlungsübersicht</u>			Planung	Planung	Planung	Planung
Ein- und Auszahlungsarten			Haushaltsjahr	Haushaltsjahr	Haushaltsjahr	Haushaltsjahr
			2018	2019	2020	2021
Investitionstätigkeit						

Doppischer Produktplan 2014

Produktbereich	03	Schulträgeraufgaben	Rechtsbindung:			
<u>Teilfinanzplan - Zahlungsübersicht</u>			Planung	Planung	Planung	Planung
Ein- und Auszahlungsarten			Haushaltsjahr	Haushaltsjahr	Haushaltsjahr	Haushaltsjahr
			2018	2019	2020	2021
Einzahlungen						
18	aus Zuwendungen für Investitionsmaßnahmen		0	0	0	0
19	aus der Veräußerung von Sachanlagen		0	0	0	0
20	aus der Veräußerung von Finanzanlagen		0	0	0	0
21	aus Beiträgen u.ä. Entgelten		0	0	0	0
22	Sonstige Investitionseinzahlungen		0	0	0	0
23	= Summe der invest. Einzahlungen		0	0	0	0
Auszahlungen						
24	für den Erwerb von Grundstücken und Gebäuden		0	0	0	0
25	für Baumaßnahmen		0	0	0	0
26	für den Erwerb von beweglichem Anlagevermögen		107.850	107.850	107.850	107.850
27	für den Erwerb von Finanzanlagen		0	0	0	0
28	von aktivierbaren Zuwendungen		0	0	0	0
29	Sonstige Investitionsauszahlungen		0	0	0	0
30	= Summe (invest. Auszahlungen)		107.850	107.850	107.850	107.850
31	= Saldo der Investitionstätigkeit (Einzahlungen ./.. Auszahlungen)		-107.850	-107.850	-107.850	-107.850

Doppischer Produktplan 2014

Produktbereich		03	Schulträgeraufgaben							
Produktgruppe		03.01	Grundschulen		Rechtsbindung:					
<u>Teilergebnisplan</u>				Ergebnis des	Ansatz des	Ansatz	Planung	Planung	Planung	
Ertrags- und Aufwandsarten				Vorvorjahres	Vorjahres 2013	Haushaltsjahr	Haushaltsjahr	Haushaltsjahr	Haushaltsjahr	
				2012	2013	2014	2015	2016	2017	
1	Steuern und ähnliche Abgaben			0	0	0	0	0	0	
2	+ Zuwendungen und allgemeine Umlagen			0	33.900	6.200	5.600	5.600	5.600	
3	+ Sonstige Transfererträge			0	0	0	0	0	0	
4	+ Öffentlich-rechtliche Leistungsentgelte			0	60.000	75.000	75.000	75.000	75.000	
5	+ Privatrechtliche Leistungsentgelte			0	100	0	0	0	0	
6	+ Kostenerstattungen und Kostenumlagen			0	0	0	0	0	0	
7	+ Sonstige ordentliche Erträge			0	250	250	250	250	250	
8	+ Aktivierte Eigenleistungen			0	0	0	0	0	0	
9	+/- Bestandsveränderungen			0	0	0	0	0	0	
10	= Ordentliche Erträge			0	94.250	81.450	80.850	80.850	80.850	
11	- Personalaufwendungen			0	76.220	78.362	75.517	75.594	76.351	
12	- Versorgungsaufwendungen			0	0	0	0	0	0	
13	- Aufwendungen für Sach- und Dienstleistungen			0	49.750	50.900	50.900	50.900	50.900	
14	- Bilanzielle Abschreibungen			0	31.850	31.850	31.250	31.250	31.250	
15	- Transferaufwendungen			0	12.400	2.300	2.300	2.300	2.300	
16	- Sonstige ordentliche Aufwendungen			0	11.900	11.400	11.400	11.400	11.400	
17	= Ordentliche Aufwendungen			0	182.120	174.812	171.367	171.444	172.201	
18	= Ergebnis der laufenden Verwaltungstätigkeit			0	-87.870	-93.362	-90.517	-90.594	-91.351	
19	+ Finanzerträge			0	0	0	0	0	0	
20	- Zinsen und ähnliche Aufwendungen			0	0	0	0	0	0	
21	= Finanzergebnis			0	0	0	0	0	0	
22	= Ordentliches Ergebnis			0	-87.870	-93.362	-90.517	-90.594	-91.351	
23	+ Außerordentliche Erträge			0	0	0	0	0	0	
24	- Außerordentliche Aufwendungen			0	0	0	0	0	0	
25	= Außerordentliches Ergebnis			0	0	0	0	0	0	
26	= Ergebnis - vor Berücksichtigung der internen Leistungsbeziehungen -			0	-87.870	-93.362	-90.517	-90.594	-91.351	
27	+ Erträge aus internen Leistungsbeziehungen			0	0	0	0	0	0	
28	- Aufwendungen aus internen Leistungsbeziehungen			0	1.427.300	1.574.000	1.574.000	1.574.000	1.574.000	
29	= Ergebnis			0	-1.515.170	-1.667.362	-1.664.517	-1.664.594	-1.665.351	
<u>Teilfinanzplan - Zahlungsübersicht</u>				Ergebnis des	Ansatz des	Ansatz	Verpflichtungser	Planung	Planung	Planung
Ein- und Auszahlungsarten				Vorvorjahres	Vorjahres 2013	Haushaltsjahr	mächtigung 2014	Haushaltsjahr	Haushaltsjahr	Haushaltsjahr
				2012	2013	2014	2014	2015	2016	2017
Investitionstätigkeit										

Doppischer Produktplan 2014

Produktbereich	03	Schulträgeraufgaben	Rechtsbindung:						
Produktgruppe	03.01	Grundschulen							
<u>Teilfinanzplan - Zahlungsübersicht</u>			Ergebnis des	Ansatz des	Ansatz	Verpflichtungser	Planung	Planung	Planung
Ein- und Auszahlungsarten			Vorjahres	Vorjahres 2013	Haushaltsjahr	mächtigung 2014	Haushaltsjahr	Haushaltsjahr	Haushaltsjahr
			2012		2014		2015	2016	2017
Einzahlungen									
18	aus Zuwendungen für Investitionsmaßnahmen		0	0	0	0	0	0	0
19	aus der Veräußerung von Sachanlagen		0	0	0	0	0	0	0
20	aus der Veräußerung von Finanzanlagen		0	0	0	0	0	0	0
21	aus Beiträgen u.ä. Entgelten		0	0	0	0	0	0	0
22	Sonstige Investitionseinzahlungen		0	0	0	0	0	0	0
23	= Summe der invest. Einzahlungen		0	0	0	0	0	0	0
Auszahlungen									
24	für den Erwerb von Grundstücken und Gebäuden		0	0	0	0	0	0	0
25	für Baumaßnahmen		0	0	0	0	0	0	0
26	für den Erwerb von beweglichem Anlagevermögen		0	28.350	28.350	0	28.350	27.550	28.350
27	für den Erwerb von Finanzanlagen		0	0	0	0	0	0	0
28	von aktivierbaren Zuwendungen		0	0	0	0	0	0	0
29	Sonstige Investitionsauszahlungen		0	0	0	0	0	0	0
30	= Summe (invest. Auszahlungen)		0	28.350	28.350	0	28.350	27.550	28.350
31	= Saldo der Investitionstätigkeit (Einzahlungen ./ Auszahlungen)		0	-28.350	-28.350	0	-28.350	-27.550	-28.350

Doppischer Produktplan 2014

Produktbereich	03	Schulträgeraufgaben	Rechtsbindung:			
Produktgruppe	03.01	Grundschulen	Planung Haushaltsjahr 2018	Planung Haushaltsjahr 2019	Planung Haushaltsjahr 2020	Planung Haushaltsjahr 2021
Teilergebnisplan						
Ertrags- und Aufwandsarten						
1	Steuern und ähnliche Abgaben		0	0	0	0
2	+ Zuwendungen und allgemeine Umlagen		5.600	5.600	5.600	5.600
3	+ Sonstige Transfererträge		0	0	0	0
4	+ Öffentlich-rechtliche Leistungsentgelte		75.000	75.000	75.000	75.000
5	+ Privatrechtliche Leistungsentgelte		0	0	0	0
6	+ Kostenerstattungen und Kostenumlagen		0	0	0	0
7	+ Sonstige ordentliche Erträge		250	250	250	250
8	+ Aktivierte Eigenleistungen		0	0	0	0
9	+/- Bestandsveränderungen		0	0	0	0
10	= Ordentliche Erträge		80.850	80.850	80.850	80.850
11	- Personalaufwendungen		134.987	77.883	76.627	75.937
12	- Versorgungsaufwendungen		0	0	0	0
13	- Aufwendungen für Sach- und Dienstleistungen		50.900	50.900	50.900	50.900
14	- Bilanzielle Abschreibungen		31.250	31.250	31.250	31.250
15	- Transferaufwendungen		2.300	2.300	2.300	2.300
16	- Sonstige ordentliche Aufwendungen		11.400	11.400	11.400	11.400
17	= Ordentliche Aufwendungen		230.837	173.733	172.477	171.787
18	= Ergebnis der laufenden Verwaltungstätigkeit		-149.987	-92.883	-91.627	-90.937
19	+ Finanzerträge		0	0	0	0
20	- Zinsen und ähnliche Aufwendungen		0	0	0	0
21	= Finanzergebnis		0	0	0	0
22	= Ordentliches Ergebnis		-149.987	-92.883	-91.627	-90.937
23	+ Außerordentliche Erträge		0	0	0	0
24	- Außerordentliche Aufwendungen		0	0	0	0
25	= Außerordentliches Ergebnis		0	0	0	0
26	= Ergebnis - vor Berücksichtigung der internen Leistungsbeziehungen -		-149.987	-92.883	-91.627	-90.937
27	+ Erträge aus internen Leistungsbeziehungen		0	0	0	0
28	- Aufwendungen aus internen Leistungsbeziehungen		1.574.000	1.574.000	1.574.000	1.574.000
29	= Ergebnis		-1.723.987	-1.666.883	-1.665.627	-1.664.937
Teilfinanzplan - Zahlungsübersicht						
Ein- und Auszahlungsarten						
Investitionstätigkeit						

Doppischer Produktplan 2014

Produktbereich	03	Schulträgeraufgaben				
Produktgruppe	03.01	Grundschulen	Rechtsbindung:			
<u>Teilfinanzplan - Zahlungsübersicht</u>			Planung	Planung	Planung	Planung
Ein- und Auszahlungsarten			Haushaltsjahr	Haushaltsjahr	Haushaltsjahr	Haushaltsjahr
			2018	2019	2020	2021
Einzahlungen						
18	aus Zuwendungen für Investitionsmaßnahmen		0	0	0	0
19	aus der Veräußerung von Sachanlagen		0	0	0	0
20	aus der Veräußerung von Finanzanlagen		0	0	0	0
21	aus Beiträgen u.ä. Entgelten		0	0	0	0
22	Sonstige Investitionseinzahlungen		0	0	0	0
23	= Summe der invest. Einzahlungen		0	0	0	0
Auszahlungen						
24	für den Erwerb von Grundstücken und Gebäuden		0	0	0	0
25	für Baumaßnahmen		0	0	0	0
26	für den Erwerb von beweglichem Anlagevermögen		28.350	28.350	28.350	28.350
27	für den Erwerb von Finanzanlagen		0	0	0	0
28	von aktivierbaren Zuwendungen		0	0	0	0
29	Sonstige Investitionsauszahlungen		0	0	0	0
30	= Summe (invest. Auszahlungen)		28.350	28.350	28.350	28.350
31	= Saldo der Investitionstätigkeit (Einzahlungen ./.. Auszahlungen)		-28.350	-28.350	-28.350	-28.350

Stadt Schwelm

Doppischer Produktplan 2014

Produktbereich	03	Schulträgeraufgaben	verantwortlich: Hr. Eibert
Produktgruppe	03.01	Grundschulen	
Produkt	03.01.01	Bereitstellung der Grundschule Nordstadt	Rechtsbindung:

Beschreibung

Leistungen zur Aufgabenerfüllung des Schulträgers und Sicherstellung des Schul- und Unterrichtsbetriebs einschließlich Schulsport; Bereitstellung des nichtlehrenden Personals; Schaffung der sächlichen Voraussetzungen wie Bereitstellung von Einrichtungen, Lernmittel, Lehr- und Arbeitsmitteln

Auftrag

gesetzliche Pflichtaufgabe, Art und Umfang gesetzlich vorgeschrieben, Rechtsgrundlage: Schulgesetz NRW

Zielgruppe

Schüler/innen

Ziele

Bedarfsgerechte Sicherstellung des Bildungsauftrags der Schule

Grundinformationen / Kennzahlen	Schuljahr 2009/ 2010	Schuljahr 2010/ 2011	Schuljahr 2011/2012	Schuljahr 2012/ 2013	Schuljahr 2013/ 2014
Zahl der Schüler/innen	201	182	169	145	131
Teilergebnis pro Schüler/in	-1.936,19 €	-2.357,59 €	- 1.802,88 €	- 2.443,20 €	-4.189,88€
Anzahl der Vollzeitstellen gesamt	0,44	0,44	0,44	0,44	0,44
davon Beschäftigte	0,44	0,44	0,44	0,44	0,44
davon Beamte	0,00	0,00	0,00	0,00	0,00

Erläuterungen

Seit Beginn des Schuljahres 2009/ 2010 wird die Zweigstelle Linderhausen nicht mehr betrieben.

Doppischer Produktplan 2014

Produktbereich	03	Schulträgeraufgaben	verantwortlich:	Hr. Eibert
Produktgruppe	03.01	Grundschulen		
Produkt	03.01.01	Bereitstellung der Grundschule Nordstadt	Rechtsbindung:	

<u>Teilergebnisplan</u>	Ergebnis des Vorvorjahres 2012	Ansatz des Vorjahres 2013	Ansatz Haushaltsjahr 2014	Planung Haushaltsjahr 2015	Planung Haushaltsjahr 2016	Planung Haushaltsjahr 2017
Ertrags- und Aufwandsarten						
1 Steuern und ähnliche Abgaben	0	0	0	0	0	0
2 + Zuwendungen und allgemeine Umlagen	0	6.850	1.000	1.000	1.000	1.000
3 + Sonstige Transfererträge	0	0	0	0	0	0
4 + Öffentlich-rechtliche Leistungsentgelte	0	0	0	0	0	0
5 + Privatrechtliche Leistungsentgelte	0	0	0	0	0	0
6 + Kostenerstattungen und Kostenumlagen	0	0	0	0	0	0
7 + Sonstige ordentliche Erträge	0	50	50	50	50	50
8 + Aktivierte Eigenleistungen	0	0	0	0	0	0
9 +/- Bestandsveränderungen	0	0	0	0	0	0
10 = Ordentliche Erträge	0	6.900	1.050	1.050	1.050	1.050
11 - Personalaufwendungen	0	20.514	21.024	21.234	21.447	21.661
12 - Versorgungsaufwendungen	0	0	0	0	0	0
13 - Aufwendungen für Sach- und Dienstleistungen	0	9.200	8.450	8.450	8.450	8.450
14 - Bilanzielle Abschreibungen	0	6.400	6.400	6.400	6.400	6.400
15 - Transferaufwendungen	0	6.600	800	800	800	800
16 - Sonstige ordentliche Aufwendungen	0	2.050	1.950	1.950	1.950	1.950
17 = Ordentliche Aufwendungen	0	44.764	38.624	38.834	39.047	39.261
18 = Ergebnis der laufenden Verwaltungstätigkeit	0	-37.864	-37.574	-37.784	-37.997	-38.211
19 + Finanzerträge	0	0	0	0	0	0
20 - Zinsen und ähnliche Aufwendungen	0	0	0	0	0	0
21 = Finanzergebnis	0	0	0	0	0	0
22 = Ordentliches Ergebnis	0	-37.864	-37.574	-37.784	-37.997	-38.211
23 + Außerordentliche Erträge	0	0	0	0	0	0
24 - Außerordentliche Aufwendungen	0	0	0	0	0	0
25 = Außerordentliches Ergebnis	0	0	0	0	0	0
26 = Ergebnis - vor Berücksichtigung der internen Leistungsbeziehungen -	0	-37.864	-37.574	-37.784	-37.997	-38.211
27 + Erträge aus internen Leistungsbeziehungen	0	0	0	0	0	0
28 - Aufwendungen aus internen Leistungsbeziehungen	0	316.400	511.300	511.300	511.300	511.300
29 = Ergebnis	0	-354.264	-548.874	-549.084	-549.297	-549.511

<u>Teilfinanzplan - Zahlungsübersicht</u>	Ergebnis des Vorvorjahres 2012	Ansatz des Vorjahres 2013	Ansatz Haushaltsjahr 2014	Verpflichtungsermächtigung 2014	Planung Haushaltsjahr 2015	Planung Haushaltsjahr 2016	Planung Haushaltsjahr 2017
Ein- und Auszahlungsarten							

Doppischer Produktplan 2014

Produktbereich	03	Schulträgeraufgaben	verantwortlich:	Hr. Eibert
Produktgruppe	03.01	Grundschulen	Rechtsbindung:	
Produkt	03.01.01	Bereitstellung der Grundschule Nordstadt		

<u>Teilfinanzplan - Zahlungsübersicht</u> Ein- und Auszahlungsarten	Ergebnis des Vorvorjahres 2012	Ansatz des Vorjahres 2013	Ansatz Haushaltsjahr 2014	Verpflichtungser mächtigung 2014	Planung Haushaltsjahr 2015	Planung Haushaltsjahr 2016	Planung Haushaltsjahr 2017
Investitionstätigkeit							
Einzahlungen							
18 aus Zuwendungen für Investitionsmaßnahmen	0	0	0	0	0	0	0
19 aus der Veräußerung von Sachanlagen	0	0	0	0	0	0	0
20 aus der Veräußerung von Finanzanlagen	0	0	0	0	0	0	0
21 aus Beiträgen u.ä. Entgelten	0	0	0	0	0	0	0
22 Sonstige Investitionseinzahlungen	0	0	0	0	0	0	0
23 = Summe der invest. Einzahlungen	0	0	0	0	0	0	0
Auszahlungen							
24 für den Erwerb von Grundstücken und Gebäuden	0	0	0	0	0	0	0
25 für Baumaßnahmen	0	0	0	0	0	0	0
26 für den Erwerb von beweglichem Anlagevermögen	0	6.000	6.000	0	6.000	6.000	6.000
27 für den Erwerb von Finanzanlagen	0	0	0	0	0	0	0
28 von aktivierbaren Zuwendungen	0	0	0	0	0	0	0
29 Sonstige Investitionsauszahlungen	0	0	0	0	0	0	0
30 = Summe (invest. Auszahlungen)	0	6.000	6.000	0	6.000	6.000	6.000
31 = Saldo der Investitionstätigkeit (Einzahlungen ./.. Auszahlungen)	0	-6.000	-6.000	0	-6.000	-6.000	-6.000

<u>Teilfinanzplan - Planung Investitionsmaßnahmen</u> Investitionsmaßnahmen unterhalb der Wertgrenze	Ergebnis des Vorvorjahres 2012	Ansatz des Vorjahres 2013	Ansatz Haushaltsjahr 2014	Verpflichtungser mächtigung 2014	Planung Haushaltsjahr 2015	Planung Haushaltsjahr 2016	Planung Haushaltsjahr 2017	Bisher bereitgestellt	Gesamt Ein-/ Auszahlungen
5 Summe der investiven Einzahlungen	0	0	0	0	0	0	0	0	0
6 Summe der investiven Auszahlungen	0	6.000	6.000	0	6.000	6.000	6.000	6.000	42.000
7 Saldo (Einzahlungen ./.. Auszahlungen)	0	-6.000	-6.000	0	-6.000	-6.000	-6.000	-6.000	-42.000

Doppischer Produktplan 2014

Produktbereich	03	Schulträgeraufgaben	verantwortlich:	Hr. Eibert
Produktgruppe	03.01	Grundschulen	Rechtsbindung:	
Produkt	03.01.01	Bereitstellung der Grundschule Nordstadt		

<u>Teilergebnisplan</u>	Planung	Planung	Planung	Planung
Ertrags- und Aufwandsarten	Haushaltsjahr	Haushaltsjahr	Haushaltsjahr	Haushaltsjahr
	2018	2019	2020	2021
1 Steuern und ähnliche Abgaben	0	0	0	0
2 + Zuwendungen und allgemeine Umlagen	1.000	1.000	1.000	1.000
3 + Sonstige Transfererträge	0	0	0	0
4 + Öffentlich-rechtliche Leistungsentgelte	0	0	0	0
5 + Privatrechtliche Leistungsentgelte	0	0	0	0
6 + Kostenerstattungen und Kostenumlagen	0	0	0	0
7 + Sonstige ordentliche Erträge	50	50	50	50
8 + Aktivierte Eigenleistungen	0	0	0	0
9 +/- Bestandsveränderungen	0	0	0	0
10 = Ordentliche Erträge	1.050	1.050	1.050	1.050
11 - Personalaufwendungen	21.877	22.095	21.475	20.604
12 - Versorgungsaufwendungen	0	0	0	0
13 - Aufwendungen für Sach- und Dienstleistungen	8.450	8.450	8.450	8.450
14 - Bilanzielle Abschreibungen	6.400	6.400	6.400	6.400
15 - Transferaufwendungen	800	800	800	800
16 - Sonstige ordentliche Aufwendungen	1.950	1.950	1.950	1.950
17 = Ordentliche Aufwendungen	39.477	39.695	39.075	38.204
18 = Ergebnis der laufenden Verwaltungstätigkeit	-38.427	-38.645	-38.025	-37.154
19 + Finanzerträge	0	0	0	0
20 - Zinsen und ähnliche Aufwendungen	0	0	0	0
21 = Finanzergebnis	0	0	0	0
22 = Ordentliches Ergebnis	-38.427	-38.645	-38.025	-37.154
23 + Außerordentliche Erträge	0	0	0	0
24 - Außerordentliche Aufwendungen	0	0	0	0
25 = Außerordentliches Ergebnis	0	0	0	0
26 = Ergebnis - vor Berücksichtigung der internen Leistungsbeziehungen -	-38.427	-38.645	-38.025	-37.154
27 + Erträge aus internen Leistungsbeziehungen	0	0	0	0
28 - Aufwendungen aus internen Leistungsbeziehungen	511.300	511.300	511.300	511.300
29 = Ergebnis	-549.727	-549.945	-549.325	-548.454
<u>Teilfinanzplan - Zahlungsübersicht</u>	Planung	Planung	Planung	Planung
Ein- und Auszahlungsarten	Haushaltsjahr	Haushaltsjahr	Haushaltsjahr	Haushaltsjahr
	2018	2019	2020	2021

Doppischer Produktplan 2014

Produktbereich	03	Schulträgeraufgaben	verantwortlich:	Hr. Eibert
Produktgruppe	03.01	Grundschulen		
Produkt	03.01.01	Bereitstellung der Grundschule Nordstadt	Rechtsbindung:	

Teilfinanzplan - Zahlungsübersicht

Ein- und Auszahlungsarten	Planung Haushaltsjahr 2018	Planung Haushaltsjahr 2019	Planung Haushaltsjahr 2020	Planung Haushaltsjahr 2021
Investitionstätigkeit				
Einzahlungen				
18 aus Zuwendungen für Investitionsmaßnahmen	0	0	0	0
19 aus der Veräußerung von Sachanlagen	0	0	0	0
20 aus der Veräußerung von Finanzanlagen	0	0	0	0
21 aus Beiträgen u.ä. Entgelten	0	0	0	0
22 Sonstige Investitionseinzahlungen	0	0	0	0
23 = Summe der invest. Einzahlungen	0	0	0	0
Auszahlungen				
24 für den Erwerb von Grundstücken und Gebäuden	0	0	0	0
25 für Baumaßnahmen	0	0	0	0
26 für den Erwerb von beweglichem Anlagevermögen	6.000	6.000	6.000	6.000
27 für den Erwerb von Finanzanlagen	0	0	0	0
28 von aktivierbaren Zuwendungen	0	0	0	0
29 Sonstige Investitionsauszahlungen	0	0	0	0
30 = Summe (invest. Auszahlungen)	6.000	6.000	6.000	6.000
31 = Saldo der Investitionstätigkeit (Einzahlungen ./ Auszahlungen)	-6.000	-6.000	-6.000	-6.000

Teilfinanzplan - Planung Investitionsmaßnahmen

Investitionsmaßnahmen unterhalb der Wertgrenze	Planung Haushaltsjahr 2018	Planung Haushaltsjahr 2019	Planung Haushaltsjahr 2020	Planung Haushaltsjahr 2021	Bisher bereitgestellt	Gesamt Ein-/Auszahlungen
5 Summe der investiven Einzahlungen	0	0	0	0	0	0
6 Summe der investiven Auszahlungen	6.000	6.000	6.000	6.000	6.000	60.000
7 Saldo (Einzahlungen ./ Auszahlungen)	-6.000	-6.000	-6.000	-6.000	-6.000	-60.000

Stadt Schwelm

Doppischer Produktplan 2014

Produktbereich	03	Schulträgeraufgaben	verantwortlich: Hr. Eibert
Produktgruppe	03.01	Grundschulen	
Produkt	03.01.02	Bereitstellung der Grundschule Möllenkotten	Rechtsbindung:

Beschreibung

Leistungen zur Aufgabenerfüllung des Schulträgers und Sicherstellung des Schul- und Unterrichtsbetriebs einschließlich Schulsport; Bereitstellung des nichtlehrenden Personals; Schaffung der sächlichen Voraussetzungen wie Bereitstellung von Einrichtungen, Lernmittel, Lehr- und Arbeitsmitteln

Auftrag

gesetzliche Pflichtaufgabe, Art und Umfang gesetzlich vorgeschrieben, Rechtsgrundlage: Schulgesetz NRW

Zielgruppe

Schüler/innen

Ziele

Bedarfsgerechte Sicherstellung des Bildungsauftrags der Schule

Grundinformationen / Kennzahlen	Schuljahr 2009/ 2010	Schuljahr 2010/ 2011	Schuljahr 2011/2012	Schuljahr 2012/ 2013	Schuljahr 2013/ 2014
Zahl der Schüler/innen	186	197	181	192	182
Teilergebnis pro Schüler/in	-1.507,01 €	-1.575,50 €	- 1.734,87 €	-1.356,30 €	-1.718,23 €
Anzahl der Vollzeitstellen gesamt	0,50	0,34	0,34	0,34	0,34
davon Beschäftigte	0,49	0,34	0,34	0,34	0,34
davon Beamte	0,01	0,00	0,00	0,00	0,00

Erläuterungen

Doppischer Produktplan 2014

Produktbereich	03	Schulträgeraufgaben	verantwortlich:	Hr. Eibert
Produktgruppe	03.01	Grundschulen		
Produkt	03.01.02	Bereitstellung der Grundschule Möllenkotten	Rechtsbindung:	

<u>Teilergebnisplan</u>	Ergebnis des Vorvorjahres 2012	Ansatz des Vorjahres 2013	Ansatz Haushaltsjahr 2014	Planung Haushaltsjahr 2015	Planung Haushaltsjahr 2016	Planung Haushaltsjahr 2017
Ertrags- und Aufwandsarten						
1 Steuern und ähnliche Abgaben	0	0	0	0	0	0
2 + Zuwendungen und allgemeine Umlagen	0	5.200	900	300	300	300
3 + Sonstige Transfererträge	0	0	0	0	0	0
4 + Öffentlich-rechtliche Leistungsentgelte	0	0	0	0	0	0
5 + Privatrechtliche Leistungsentgelte	0	0	0	0	0	0
6 + Kostenerstattungen und Kostenumlagen	0	0	0	0	0	0
7 + Sonstige ordentliche Erträge	0	50	50	50	50	50
8 + Aktivierte Eigenleistungen	0	0	0	0	0	0
9 +/- Bestandsveränderungen	0	0	0	0	0	0
10 = Ordentliche Erträge	0	5.250	950	350	350	350
11 - Personalaufwendungen	0	15.809	16.217	14.098	13.736	13.873
12 - Versorgungsaufwendungen	0	0	0	0	0	0
13 - Aufwendungen für Sach- und Dienstleistungen	0	9.200	10.200	10.200	10.200	10.200
14 - Bilanzielle Abschreibungen	0	5.900	5.900	5.300	5.300	5.300
15 - Transferaufwendungen	0	4.300	0	0	0	0
16 - Sonstige ordentliche Aufwendungen	0	2.450	2.350	2.350	2.350	2.350
17 = Ordentliche Aufwendungen	0	37.659	34.667	31.948	31.586	31.723
18 = Ergebnis der laufenden Verwaltungstätigkeit	0	-32.409	-33.717	-31.598	-31.236	-31.373
19 + Finanzerträge	0	0	0	0	0	0
20 - Zinsen und ähnliche Aufwendungen	0	0	0	0	0	0
21 = Finanzergebnis	0	0	0	0	0	0
22 = Ordentliches Ergebnis	0	-32.409	-33.717	-31.598	-31.236	-31.373
23 + Außerordentliche Erträge	0	0	0	0	0	0
24 - Außerordentliche Aufwendungen	0	0	0	0	0	0
25 = Außerordentliches Ergebnis	0	0	0	0	0	0
26 = Ergebnis - vor Berücksichtigung der internen Leistungsbeziehungen -	0	-32.409	-33.717	-31.598	-31.236	-31.373
27 + Erträge aus internen Leistungsbeziehungen	0	0	0	0	0	0
28 - Aufwendungen aus internen Leistungsbeziehungen	0	228.000	279.000	279.000	279.000	279.000
29 = Ergebnis	0	-260.409	-312.717	-310.598	-310.236	-310.373

<u>Teilfinanzplan - Zahlungsübersicht</u>	Ergebnis des Vorvorjahres 2012	Ansatz des Vorjahres 2013	Ansatz Haushaltsjahr 2014	Verpflichtungsermächtigung 2014	Planung Haushaltsjahr 2015	Planung Haushaltsjahr 2016	Planung Haushaltsjahr 2017
Ein- und Auszahlungsarten							

Doppischer Produktplan 2014

Produktbereich	03	Schulträgeraufgaben	verantwortlich:	Hr. Eibert
Produktgruppe	03.01	Grundschulen	Rechtsbindung:	
Produkt	03.01.02	Bereitstellung der Grundschule Möllenkotten		

<u>Teilfinanzplan - Zahlungsübersicht</u>	Ergebnis des	Ansatz des	Ansatz	Verpflichtungser	Planung	Planung	Planung
Ein- und Auszahlungsarten	Vorvorjahres	Vorjahres 2013	Haushaltsjahr	mächtigung 2014	Haushaltsjahr	Haushaltsjahr	Haushaltsjahr
	2012		2014		2015	2016	2017
Investitionstätigkeit							
Einzahlungen							
18 aus Zuwendungen für Investitionsmaßnahmen	0	0	0	0	0	0	0
19 aus der Veräußerung von Sachanlagen	0	0	0	0	0	0	0
20 aus der Veräußerung von Finanzanlagen	0	0	0	0	0	0	0
21 aus Beiträgen u.ä. Entgelten	0	0	0	0	0	0	0
22 Sonstige Investitionseinzahlungen	0	0	0	0	0	0	0
23 = Summe der invest. Einzahlungen	0	0	0	0	0	0	0
Auszahlungen							
24 für den Erwerb von Grundstücken und Gebäuden	0	0	0	0	0	0	0
25 für Baumaßnahmen	0	0	0	0	0	0	0
26 für den Erwerb von beweglichem Anlagevermögen	0	5.900	5.900	0	5.900	5.900	5.900
27 für den Erwerb von Finanzanlagen	0	0	0	0	0	0	0
28 von aktivierbaren Zuwendungen	0	0	0	0	0	0	0
29 Sonstige Investitionsauszahlungen	0	0	0	0	0	0	0
30 = Summe (invest. Auszahlungen)	0	5.900	5.900	0	5.900	5.900	5.900
31 = Saldo der Investitionstätigkeit (Einzahlungen ./.. Auszahlungen)	0	-5.900	-5.900	0	-5.900	-5.900	-5.900

<u>Teilfinanzplan - Planung Investitionsmaßnahmen</u>	Ergebnis des	Ansatz des	Ansatz	Verpflichtungser	Planung	Planung	Planung	Bisher	Gesamt Ein-/
Investitionsmaßnahmen unterhalb der Wertgrenze	Vorvorjahres	Vorjahres 2013	Haushaltsjahr	mächtigung 2014	Haushaltsjahr	Haushaltsjahr	Haushaltsjahr	bereitgestellt	Auszahlungen
	2012		2014		2015	2016	2017		
5 Summe der investiven Einzahlungen	0	0	0	0	0	0	0	0	0
6 Summe der investiven Auszahlungen	0	5.900	5.900	0	5.900	5.900	5.900	5.900	41.300
7 Saldo (Einzahlungen ./.. Auszahlungen)	0	-5.900	-5.900	0	-5.900	-5.900	-5.900	-5.900	-41.300

Doppischer Produktplan 2014

Produktbereich	03	Schulträgeraufgaben	verantwortlich:	Hr. Eibert
Produktgruppe	03.01	Grundschulen	Rechtsbindung:	
Produkt	03.01.02	Bereitstellung der Grundschule Möllenkotten		

<u>Teilergebnisplan</u>	Planung	Planung	Planung	Planung
Ertrags- und Aufwandsarten	Haushaltsjahr	Haushaltsjahr	Haushaltsjahr	Haushaltsjahr
	2018	2019	2020	2021
1 Steuern und ähnliche Abgaben	0	0	0	0
2 + Zuwendungen und allgemeine Umlagen	300	300	300	300
3 + Sonstige Transfererträge	0	0	0	0
4 + Öffentlich-rechtliche Leistungsentgelte	0	0	0	0
5 + Privatrechtliche Leistungsentgelte	0	0	0	0
6 + Kostenerstattungen und Kostenumlagen	0	0	0	0
7 + Sonstige ordentliche Erträge	50	50	50	50
8 + Aktivierte Eigenleistungen	0	0	0	0
9 +/- Bestandsveränderungen	0	0	0	0
10 = Ordentliche Erträge	350	350	350	350
11 - Personalaufwendungen	14.011	14.152	14.294	14.436
12 - Versorgungsaufwendungen	0	0	0	0
13 - Aufwendungen für Sach- und Dienstleistungen	10.200	10.200	10.200	10.200
14 - Bilanzielle Abschreibungen	5.300	5.300	5.300	5.300
15 - Transferaufwendungen	0	0	0	0
16 - Sonstige ordentliche Aufwendungen	2.350	2.350	2.350	2.350
17 = Ordentliche Aufwendungen	31.861	32.002	32.144	32.286
18 = Ergebnis der laufenden Verwaltungstätigkeit	-31.511	-31.652	-31.794	-31.936
19 + Finanzerträge	0	0	0	0
20 - Zinsen und ähnliche Aufwendungen	0	0	0	0
21 = Finanzergebnis	0	0	0	0
22 = Ordentliches Ergebnis	-31.511	-31.652	-31.794	-31.936
23 + Außerordentliche Erträge	0	0	0	0
24 - Außerordentliche Aufwendungen	0	0	0	0
25 = Außerordentliches Ergebnis	0	0	0	0
26 = Ergebnis - vor Berücksichtigung der internen Leistungsbeziehungen -	-31.511	-31.652	-31.794	-31.936
27 + Erträge aus internen Leistungsbeziehungen	0	0	0	0
28 - Aufwendungen aus internen Leistungsbeziehungen	279.000	279.000	279.000	279.000
29 = Ergebnis	-310.511	-310.652	-310.794	-310.936
<u>Teilfinanzplan - Zahlungsübersicht</u>	Planung	Planung	Planung	Planung
Ein- und Auszahlungsarten	Haushaltsjahr	Haushaltsjahr	Haushaltsjahr	Haushaltsjahr
	2018	2019	2020	2021

Doppischer Produktplan 2014

Produktbereich	03	Schulträgeraufgaben	verantwortlich:	Hr. Eibert
Produktgruppe	03.01	Grundschulen		
Produkt	03.01.02	Bereitstellung der Grundschule Möllenkotten	Rechtsbindung:	

Teilfinanzplan - Zahlungsübersicht

Ein- und Auszahlungsarten	Planung Haushaltsjahr 2018	Planung Haushaltsjahr 2019	Planung Haushaltsjahr 2020	Planung Haushaltsjahr 2021
Investitionstätigkeit				
Einzahlungen				
18 aus Zuwendungen für Investitionsmaßnahmen	0	0	0	0
19 aus der Veräußerung von Sachanlagen	0	0	0	0
20 aus der Veräußerung von Finanzanlagen	0	0	0	0
21 aus Beiträgen u.ä. Entgelten	0	0	0	0
22 Sonstige Investitionseinzahlungen	0	0	0	0
23 = Summe der invest. Einzahlungen	0	0	0	0
Auszahlungen				
24 für den Erwerb von Grundstücken und Gebäuden	0	0	0	0
25 für Baumaßnahmen	0	0	0	0
26 für den Erwerb von beweglichem Anlagevermögen	5.900	5.900	5.900	5.900
27 für den Erwerb von Finanzanlagen	0	0	0	0
28 von aktivierbaren Zuwendungen	0	0	0	0
29 Sonstige Investitionsauszahlungen	0	0	0	0
30 = Summe (invest. Auszahlungen)	5.900	5.900	5.900	5.900
31 = Saldo der Investitionstätigkeit (Einzahlungen ./ Auszahlungen)	-5.900	-5.900	-5.900	-5.900

Teilfinanzplan - Planung Investitionsmaßnahmen

Investitionsmaßnahmen unterhalb der Wertgrenze	Planung Haushaltsjahr 2018	Planung Haushaltsjahr 2019	Planung Haushaltsjahr 2020	Planung Haushaltsjahr 2021	Bisher bereitgestellt	Gesamt Ein-/Auszahlun gen
5 Summe der investiven Einzahlungen	0	0	0	0	0	0
6 Summe der investiven Auszahlungen	5.900	5.900	5.900	5.900	5.900	57.100
7 Saldo (Einzahlungen ./ Auszahlungen)	-5.900	-5.900	-5.900	-5.900	-5.900	-57.100

Stadt Schwelm

Doppischer Produktplan 2014

Produktbereich	03	Schulträgeraufgaben	verantwortlich: Hr. Eibert
Produktgruppe	03.01	Grundschulen	
Produkt	03.01.02	Bereitstellung der Grundschule Möllenkotten	Rechtsbindung:

<u>Teilergebnisplan</u>																
<p>Zu 13)</p> <table style="width: 100%; border-collapse: collapse;"> <tr> <td style="width: 10%;">10.200 €</td> <td style="width: 40%;">Unterhaltung des sonstigen beweglichen Vermögens</td> <td style="width: 10%; text-align: right;">900 €</td> <td style="width: 40%;"></td> </tr> <tr> <td></td> <td>Wartung beweglichen Vermögens</td> <td style="text-align: right;">2.200 €</td> <td></td> </tr> <tr> <td></td> <td>Lernmittel nach dem Lernmittelfreiheitsgesetz</td> <td style="text-align: right;">4.600 €</td> <td></td> </tr> <tr> <td></td> <td>Lehr- u Unterrichtsmittel</td> <td style="text-align: right;">2.500 €</td> <td></td> </tr> </table>	10.200 €	Unterhaltung des sonstigen beweglichen Vermögens	900 €			Wartung beweglichen Vermögens	2.200 €			Lernmittel nach dem Lernmittelfreiheitsgesetz	4.600 €			Lehr- u Unterrichtsmittel	2.500 €	
10.200 €	Unterhaltung des sonstigen beweglichen Vermögens	900 €														
	Wartung beweglichen Vermögens	2.200 €														
	Lernmittel nach dem Lernmittelfreiheitsgesetz	4.600 €														
	Lehr- u Unterrichtsmittel	2.500 €														

Stadt Schwelm

Doppischer Produktplan 2014

Produktbereich	03	Schulträgeraufgaben	verantwortlich: Hr. Eibert
Produktgruppe	03.01	Grundschulen	
Produkt	03.01.03	Bereitstellung der Grundschule Westfalendamm	Rechtsbindung:

Beschreibung

Leistungen zur Aufgabenerfüllung des Schulträgers und Sicherstellung des Schul- und Unterrichtsbetriebs einschließlich Schulsport; Bereitstellung des nichtlehrenden Personals; Schaffung der sächlichen Voraussetzungen wie Bereitstellung von Einrichtungen, Lernmittel, Lehr- und Arbeitsmitteln

Auftrag

gesetzliche Pflichtaufgabe, Art und Umfang gesetzlich vorgeschrieben, Rechtsgrundlage: Schulgesetz NRW

Zielgruppe

Schüler/innen

Ziele

Bedarfsgerechte Sicherstellung des Bildungsauftrags der Schule

Grundinformationen / Kennzahlen	Schuljahr 2009/ 2010	Schuljahr 2010/ 2011	Schuljahr 2011/2012	Schuljahr 2012/ 2013	Schuljahr 2013/ 2014
Zahl der Schüler/innen	200	196	206	196	189
Teilergebnis pro Schüler/in	-1.072,60 €	-1.276,57 €	-1.175,01 €	-1.654,23 €	-1.341,47 €
Anzahl der Vollzeitstellen gesamt	0,31	0,31	0,31	0,31	0,31
davon Beschäftigte	0,31	0,31	0,31	0,31	0,31
davon Beamte	0,00	0,00	0,00	0,00	0,00

Erläuterungen

Doppischer Produktplan 2014

Produktbereich	03	Schulträgeraufgaben	verantwortlich:	Hr. Eibert
Produktgruppe	03.01	Grundschulen		
Produkt	03.01.03	Bereitstellung der Grundschule Westfalendamm	Rechtsbindung:	

<u>Teilergebnisplan</u>	Ergebnis des Vorvorjahres 2012	Ansatz des Vorjahres 2013	Ansatz Haushaltsjahr 2014	Planung Haushaltsjahr 2015	Planung Haushaltsjahr 2016	Planung Haushaltsjahr 2017
Ertrags- und Aufwandsarten						
1 Steuern und ähnliche Abgaben	0	0	0	0	0	0
2 + Zuwendungen und allgemeine Umlagen	0	6.550	700	700	700	700
3 + Sonstige Transfererträge	0	0	0	0	0	0
4 + Öffentlich-rechtliche Leistungsentgelte	0	18.000	24.000	24.000	24.000	24.000
5 + Privatrechtliche Leistungsentgelte	0	0	0	0	0	0
6 + Kostenerstattungen und Kostenumlagen	0	0	0	0	0	0
7 + Sonstige ordentliche Erträge	0	50	50	50	50	50
8 + Aktivierte Eigenleistungen	0	0	0	0	0	0
9 +/- Bestandsveränderungen	0	0	0	0	0	0
10 = Ordentliche Erträge	0	24.600	24.750	24.750	24.750	24.750
11 - Personalaufwendungen	0	13.830	14.188	14.329	14.472	14.619
12 - Versorgungsaufwendungen	0	0	0	0	0	0
13 - Aufwendungen für Sach- und Dienstleistungen	0	10.750	10.750	10.750	10.750	10.750
14 - Bilanzielle Abschreibungen	0	6.300	6.300	6.300	6.300	6.300
15 - Transferaufwendungen	0	0	0	0	0	0
16 - Sonstige ordentliche Aufwendungen	0	2.450	2.350	2.350	2.350	2.350
17 = Ordentliche Aufwendungen	0	33.330	33.588	33.729	33.872	34.019
18 = Ergebnis der laufenden Verwaltungstätigkeit	0	-8.730	-8.838	-8.979	-9.122	-9.269
19 + Finanzerträge	0	0	0	0	0	0
20 - Zinsen und ähnliche Aufwendungen	0	0	0	0	0	0
21 = Finanzergebnis	0	0	0	0	0	0
22 = Ordentliches Ergebnis	0	-8.730	-8.838	-8.979	-9.122	-9.269
23 + Außerordentliche Erträge	0	0	0	0	0	0
24 - Außerordentliche Aufwendungen	0	0	0	0	0	0
25 = Außerordentliches Ergebnis	0	0	0	0	0	0
26 = Ergebnis - vor Berücksichtigung der internen Leistungsbeziehungen -	0	-8.730	-8.838	-8.979	-9.122	-9.269
27 + Erträge aus internen Leistungsbeziehungen	0	0	0	0	0	0
28 - Aufwendungen aus internen Leistungsbeziehungen	0	315.500	244.700	244.700	244.700	244.700
29 = Ergebnis	0	-324.230	-253.538	-253.679	-253.822	-253.969

<u>Teilfinanzplan - Zahlungsübersicht</u>	Ergebnis des Vorvorjahres 2012	Ansatz des Vorjahres 2013	Ansatz Haushaltsjahr 2014	Verpflichtungsermächtigung 2014	Planung Haushaltsjahr 2015	Planung Haushaltsjahr 2016	Planung Haushaltsjahr 2017
Ein- und Auszahlungsarten							

Doppischer Produktplan 2014

Produktbereich	03	Schulträgeraufgaben	verantwortlich:	Hr. Eibert
Produktgruppe	03.01	Grundschulen	Rechtsbindung:	
Produkt	03.01.03	Bereitstellung der Grundschule Westfalendamm		

<u>Teilfinanzplan - Zahlungsübersicht</u> Ein- und Auszahlungsarten	Ergebnis des Vorvorjahres 2012	Ansatz des Vorjahres 2013	Ansatz Haushaltsjahr 2014	Verpflichtungser mächtigung 2014	Planung Haushaltsjahr 2015	Planung Haushaltsjahr 2016	Planung Haushaltsjahr 2017
Investitionstätigkeit							
Einzahlungen							
18 aus Zuwendungen für Investitionsmaßnahmen	0	0	0	0	0	0	0
19 aus der Veräußerung von Sachanlagen	0	0	0	0	0	0	0
20 aus der Veräußerung von Finanzanlagen	0	0	0	0	0	0	0
21 aus Beiträgen u.ä. Entgelten	0	0	0	0	0	0	0
22 Sonstige Investitionseinzahlungen	0	0	0	0	0	0	0
23 = Summe der invest. Einzahlungen	0	0	0	0	0	0	0
Auszahlungen							
24 für den Erwerb von Grundstücken und Gebäuden	0	0	0	0	0	0	0
25 für Baumaßnahmen	0	0	0	0	0	0	0
26 für den Erwerb von beweglichem Anlagevermögen	0	5.800	5.800	0	5.800	5.800	5.800
27 für den Erwerb von Finanzanlagen	0	0	0	0	0	0	0
28 von aktivierbaren Zuwendungen	0	0	0	0	0	0	0
29 Sonstige Investitionsauszahlungen	0	0	0	0	0	0	0
30 = Summe (invest. Auszahlungen)	0	5.800	5.800	0	5.800	5.800	5.800
31 = Saldo der Investitionstätigkeit (Einzahlungen ./ Auszahlungen)	0	-5.800	-5.800	0	-5.800	-5.800	-5.800

<u>Teilfinanzplan - Planung Investitionsmaßnahmen</u> Investitionsmaßnahmen unterhalb der Wertgrenze	Ergebnis des Vorvorjahres 2012	Ansatz des Vorjahres 2013	Ansatz Haushaltsjahr 2014	Verpflichtungser mächtigung 2014	Planung Haushaltsjahr 2015	Planung Haushaltsjahr 2016	Planung Haushaltsjahr 2017	Bisher bereitgestellt	Gesamt Ein-/ Auszahlungen
5 Summe der investiven Einzahlungen	0	0	0	0	0	0	0	0	0
6 Summe der investiven Auszahlungen	0	5.800	5.800	0	5.800	5.800	5.800	5.800	40.600
7 Saldo (Einzahlungen ./ Auszahlungen)	0	-5.800	-5.800	0	-5.800	-5.800	-5.800	-5.800	-40.600

Doppischer Produktplan 2014

Produktbereich	03	Schulträgeraufgaben	verantwortlich:	Hr. Eibert
Produktgruppe	03.01	Grundschulen	Rechtsbindung:	
Produkt	03.01.03	Bereitstellung der Grundschule Westfalendamm		

<u>Teilergebnisplan</u>	Planung	Planung	Planung	Planung
Ertrags- und Aufwandsarten	Haushaltsjahr	Haushaltsjahr	Haushaltsjahr	Haushaltsjahr
	2018	2019	2020	2021
1 Steuern und ähnliche Abgaben	0	0	0	0
2 + Zuwendungen und allgemeine Umlagen	700	700	700	700
3 + Sonstige Transfererträge	0	0	0	0
4 + Öffentlich-rechtliche Leistungsentgelte	24.000	24.000	24.000	24.000
5 + Privatrechtliche Leistungsentgelte	0	0	0	0
6 + Kostenerstattungen und Kostenumlagen	0	0	0	0
7 + Sonstige ordentliche Erträge	50	50	50	50
8 + Aktivierte Eigenleistungen	0	0	0	0
9 +/- Bestandsveränderungen	0	0	0	0
10 = Ordentliche Erträge	24.750	24.750	24.750	24.750
11 - Personalaufwendungen	14.765	14.912	13.866	13.635
12 - Versorgungsaufwendungen	0	0	0	0
13 - Aufwendungen für Sach- und Dienstleistungen	10.750	10.750	10.750	10.750
14 - Bilanzielle Abschreibungen	6.300	6.300	6.300	6.300
15 - Transferaufwendungen	0	0	0	0
16 - Sonstige ordentliche Aufwendungen	2.350	2.350	2.350	2.350
17 = Ordentliche Aufwendungen	34.165	34.312	33.266	33.035
18 = Ergebnis der laufenden Verwaltungstätigkeit	-9.415	-9.562	-8.516	-8.285
19 + Finanzerträge	0	0	0	0
20 - Zinsen und ähnliche Aufwendungen	0	0	0	0
21 = Finanzergebnis	0	0	0	0
22 = Ordentliches Ergebnis	-9.415	-9.562	-8.516	-8.285
23 + Außerordentliche Erträge	0	0	0	0
24 - Außerordentliche Aufwendungen	0	0	0	0
25 = Außerordentliches Ergebnis	0	0	0	0
26 = Ergebnis - vor Berücksichtigung der internen Leistungsbeziehungen -	-9.415	-9.562	-8.516	-8.285
27 + Erträge aus internen Leistungsbeziehungen	0	0	0	0
28 - Aufwendungen aus internen Leistungsbeziehungen	244.700	244.700	244.700	244.700
29 = Ergebnis	-254.115	-254.262	-253.216	-252.985
<u>Teilfinanzplan - Zahlungsübersicht</u>	Planung	Planung	Planung	Planung
Ein- und Auszahlungsarten	Haushaltsjahr	Haushaltsjahr	Haushaltsjahr	Haushaltsjahr
	2018	2019	2020	2021

Doppischer Produktplan 2014

Produktbereich	03	Schulträgeraufgaben	verantwortlich:	Hr. Eibert
Produktgruppe	03.01	Grundschulen		
Produkt	03.01.03	Bereitstellung der Grundschule Westfalendamm	Rechtsbindung:	

Teilfinanzplan - Zahlungsübersicht

Ein- und Auszahlungsarten	Planung Haushaltsjahr 2018	Planung Haushaltsjahr 2019	Planung Haushaltsjahr 2020	Planung Haushaltsjahr 2021
Investitionstätigkeit				
Einzahlungen				
18 aus Zuwendungen für Investitionsmaßnahmen	0	0	0	0
19 aus der Veräußerung von Sachanlagen	0	0	0	0
20 aus der Veräußerung von Finanzanlagen	0	0	0	0
21 aus Beiträgen u.ä. Entgelten	0	0	0	0
22 Sonstige Investitionseinzahlungen	0	0	0	0
23 = Summe der invest. Einzahlungen	0	0	0	0
Auszahlungen				
24 für den Erwerb von Grundstücken und Gebäuden	0	0	0	0
25 für Baumaßnahmen	0	0	0	0
26 für den Erwerb von beweglichem Anlagevermögen	5.800	5.800	5.800	5.800
27 für den Erwerb von Finanzanlagen	0	0	0	0
28 von aktivierbaren Zuwendungen	0	0	0	0
29 Sonstige Investitionsauszahlungen	0	0	0	0
30 = Summe (invest. Auszahlungen)	5.800	5.800	5.800	5.800
31 = Saldo der Investitionstätigkeit (Einzahlungen ./ Auszahlungen)	-5.800	-5.800	-5.800	-5.800

Teilfinanzplan - Planung Investitionsmaßnahmen

Investitionsmaßnahmen unterhalb der Wertgrenze	Planung Haushaltsjahr 2018	Planung Haushaltsjahr 2019	Planung Haushaltsjahr 2020	Planung Haushaltsjahr 2021	Bisher bereitgestellt	Gesamt Ein-/Auszahlun gen
5 Summe der investiven Einzahlungen	0	0	0	0	0	0
6 Summe der investiven Auszahlungen	5.800	5.800	5.800	5.800	5.800	58.000
7 Saldo (Einzahlungen ./ Auszahlungen)	-5.800	-5.800	-5.800	-5.800	-5.800	-58.000

Stadt Schwelm

Doppischer Produktplan 2014

Produktbereich	03	Schulträgeraufgaben	verantwortlich: Hr. Eibert
Produktgruppe	03.01	Grundschulen	
Produkt	03.01.03	Bereitstellung der Grundschule Westfalendamm	Rechtsbindung:

Teilergebnisplan

Zu 4)

24.000 € Elternbeiträge für die Betreuung „Schule von 8.00 – 13.00 Uhr“.
Erhöhung der Gruppenstärke von 30 auf 40 Kinder gem. Ratsbeschluss v. 20.06.2013

Zu 13)

10.750 €	Unterhaltung des sonstigen beweglichen Vermögens	850 €
	Wartung beweglichen Vermögens	2.100 €
	Lernmittel nach dem Lernmittelfreiheitsgesetz	4.300 €
	Aufwendungen für sonstige Sachleistungen	1.000 €
	Lehr- u Unterrichtsmittel	2.500 €

Stadt Schwelm

Doppischer Produktplan 2014

Produktbereich	03	Schulträgeraufgaben	verantwortlich: Hr. Eibert
Produktgruppe	03.01	Grundschulen	
Produkt	03.01.04	Bereitstellung der Grundschule Südstraße	Rechtsbindung:

Beschreibung

Leistungen zur Aufgabenerfüllung des Schulträgers und Sicherstellung des Schul- und Unterrichtsbetriebs einschließlich Schulsport; Bereitstellung des nichtlehrenden Personals; Schaffung der sächlichen Voraussetzungen wie Bereitstellung von Einrichtungen, Lernmittel, Lehr- und Arbeitsmitteln

Auftrag

gesetzliche Pflichtaufgabe, Art und Umfang gesetzlich vorgeschrieben, Rechtsgrundlage: Schulgesetz NRW

Zielgruppe

Schüler/innen

Ziele

Bedarfsgerechte Sicherstellung des Bildungsauftrags der Schule

Grundinformationen / Kennzahlen	Schuljahr 2009/ 2010	Schuljahr 2010/ 2011	Schuljahr 2011/2012	Schuljahr 2012/ 2013	Schuljahr 2013/ 2014
Zahl der Schüler/innen	180	188	181	175	177
Teilergebnis pro Schüler/in	-692,83 €	- 823,99 €	- 967,96 €	-1.453,05 €	- 933,76 €
Anzahl der Vollzeitstellen gesamt	0,23	0,23	0,23	0,23	0,23
davon Beschäftigte	0,23	0,23	0,23	0,23	0,23
davon Beamte	0,00	0,00	0,00	0,00	0,00

Erläuterungen

Doppischer Produktplan 2014

Produktbereich	03	Schulträgeraufgaben	verantwortlich:	Hr. Eibert
Produktgruppe	03.01	Grundschulen	Rechtsbindung:	
Produkt	03.01.04	Bereitstellung der Grundschule Südstraße		

<u>Teilergebnisplan</u>	Ergebnis des Vorvorjahres 2012	Ansatz des Vorjahres 2013	Ansatz Haushaltsjahr 2014	Planung Haushaltsjahr 2015	Planung Haushaltsjahr 2016	Planung Haushaltsjahr 2017
Ertrags- und Aufwandsarten						
1 Steuern und ähnliche Abgaben	0	0	0	0	0	0
2 + Zuwendungen und allgemeine Umlagen	0	6.450	600	600	600	600
3 + Sonstige Transfererträge	0	0	0	0	0	0
4 + Öffentlich-rechtliche Leistungsentgelte	0	18.000	33.000	33.000	33.000	33.000
5 + Privatrechtliche Leistungsentgelte	0	100	0	0	0	0
6 + Kostenerstattungen und Kostenumlagen	0	0	0	0	0	0
7 + Sonstige ordentliche Erträge	0	50	50	50	50	50
8 + Aktivierte Eigenleistungen	0	0	0	0	0	0
9 +/- Bestandsveränderungen	0	0	0	0	0	0
10 = Ordentliche Erträge	0	24.600	33.650	33.650	33.650	33.650
11 - Personalaufwendungen	0	9.284	9.525	8.274	8.182	8.264
12 - Versorgungsaufwendungen	0	0	0	0	0	0
13 - Aufwendungen für Sach- und Dienstleistungen	0	7.900	8.400	8.400	8.400	8.400
14 - Bilanzielle Abschreibungen	0	4.650	4.650	4.650	4.650	4.650
15 - Transferaufwendungen	0	0	0	0	0	0
16 - Sonstige ordentliche Aufwendungen	0	2.450	2.350	2.350	2.350	2.350
17 = Ordentliche Aufwendungen	0	24.284	24.925	23.674	23.582	23.664
18 = Ergebnis der laufenden Verwaltungstätigkeit	0	316	8.725	9.976	10.068	9.986
19 + Finanzerträge	0	0	0	0	0	0
20 - Zinsen und ähnliche Aufwendungen	0	0	0	0	0	0
21 = Finanzergebnis	0	0	0	0	0	0
22 = Ordentliches Ergebnis	0	316	8.725	9.976	10.068	9.986
23 + Außerordentliche Erträge	0	0	0	0	0	0
24 - Außerordentliche Aufwendungen	0	0	0	0	0	0
25 = Außerordentliches Ergebnis	0	0	0	0	0	0
26 = Ergebnis - vor Berücksichtigung der internen Leistungsbeziehungen -	0	316	8.725	9.976	10.068	9.986
27 + Erträge aus internen Leistungsbeziehungen	0	0	0	0	0	0
28 - Aufwendungen aus internen Leistungsbeziehungen	0	254.600	174.000	174.000	174.000	174.000
29 = Ergebnis	0	-254.284	-165.275	-164.024	-163.932	-164.014

<u>Teilfinanzplan - Zahlungsübersicht</u>	Ergebnis des Vorvorjahres 2012	Ansatz des Vorjahres 2013	Ansatz Haushaltsjahr 2014	Verpflichtungsermächtigung 2014	Planung Haushaltsjahr 2015	Planung Haushaltsjahr 2016	Planung Haushaltsjahr 2017
Ein- und Auszahlungsarten							

Doppischer Produktplan 2014

Produktbereich	03	Schulträgeraufgaben	verantwortlich:	Hr. Eibert
Produktgruppe	03.01	Grundschulen	Rechtsbindung:	
Produkt	03.01.04	Bereitstellung der Grundschule Südstraße		

<u>Teilfinanzplan - Zahlungsübersicht</u> Ein- und Auszahlungsarten	Ergebnis des Vorvorjahres 2012	Ansatz des Vorjahres 2013	Ansatz Haushaltsjahr 2014	Verpflichtungser mächtigung 2014	Planung Haushaltsjahr 2015	Planung Haushaltsjahr 2016	Planung Haushaltsjahr 2017
Investitionstätigkeit							
Einzahlungen							
18 aus Zuwendungen für Investitionsmaßnahmen	0	0	0	0	0	0	0
19 aus der Veräußerung von Sachanlagen	0	0	0	0	0	0	0
20 aus der Veräußerung von Finanzanlagen	0	0	0	0	0	0	0
21 aus Beiträgen u.ä. Entgelten	0	0	0	0	0	0	0
22 Sonstige Investitionseinzahlungen	0	0	0	0	0	0	0
23 = Summe der invest. Einzahlungen	0	0	0	0	0	0	0
Auszahlungen							
24 für den Erwerb von Grundstücken und Gebäuden	0	0	0	0	0	0	0
25 für Baumaßnahmen	0	0	0	0	0	0	0
26 für den Erwerb von beweglichem Anlagevermögen	0	4.550	4.550	0	4.550	4.550	4.550
27 für den Erwerb von Finanzanlagen	0	0	0	0	0	0	0
28 von aktivierbaren Zuwendungen	0	0	0	0	0	0	0
29 Sonstige Investitionsauszahlungen	0	0	0	0	0	0	0
30 = Summe (invest. Auszahlungen)	0	4.550	4.550	0	4.550	4.550	4.550
31 = Saldo der Investitionstätigkeit (Einzahlungen ./ Auszahlungen)	0	-4.550	-4.550	0	-4.550	-4.550	-4.550

<u>Teilfinanzplan - Planung Investitionsmaßnahmen</u> Investitionsmaßnahmen unterhalb der Wertgrenze	Ergebnis des Vorvorjahres 2012	Ansatz des Vorjahres 2013	Ansatz Haushaltsjahr 2014	Verpflichtungser mächtigung 2014	Planung Haushaltsjahr 2015	Planung Haushaltsjahr 2016	Planung Haushaltsjahr 2017	Bisher bereitgestellt	Gesamt Ein-/ Auszahlungen
5 Summe der investiven Einzahlungen	0	0	0	0	0	0	0	0	0
6 Summe der investiven Auszahlungen	0	4.550	4.550	0	4.550	4.550	4.550	4.550	31.850
7 Saldo (Einzahlungen ./ Auszahlungen)	0	-4.550	-4.550	0	-4.550	-4.550	-4.550	-4.550	-31.850

Doppischer Produktplan 2014

Produktbereich	03	Schulträgeraufgaben	verantwortlich:	Hr. Eibert
Produktgruppe	03.01	Grundschulen	Rechtsbindung:	
Produkt	03.01.04	Bereitstellung der Grundschule Südstraße		

<u>Teilergebnisplan</u>	Planung	Planung	Planung	Planung
Ertrags- und Aufwandsarten	Haushaltsjahr	Haushaltsjahr	Haushaltsjahr	Haushaltsjahr
	2018	2019	2020	2021
1 Steuern und ähnliche Abgaben	0	0	0	0
2 + Zuwendungen und allgemeine Umlagen	600	600	600	600
3 + Sonstige Transfererträge	0	0	0	0
4 + Öffentlich-rechtliche Leistungsentgelte	33.000	33.000	33.000	33.000
5 + Privatrechtliche Leistungsentgelte	0	0	0	0
6 + Kostenerstattungen und Kostenumlagen	0	0	0	0
7 + Sonstige ordentliche Erträge	50	50	50	50
8 + Aktivierte Eigenleistungen	0	0	0	0
9 +/- Bestandsveränderungen	0	0	0	0
10 = Ordentliche Erträge	33.650	33.650	33.650	33.650
11 - Personalaufwendungen	66.219	8.429	8.513	8.599
12 - Versorgungsaufwendungen	0	0	0	0
13 - Aufwendungen für Sach- und Dienstleistungen	8.400	8.400	8.400	8.400
14 - Bilanzielle Abschreibungen	4.650	4.650	4.650	4.650
15 - Transferaufwendungen	0	0	0	0
16 - Sonstige ordentliche Aufwendungen	2.350	2.350	2.350	2.350
17 = Ordentliche Aufwendungen	81.619	23.829	23.913	23.999
18 = Ergebnis der laufenden Verwaltungstätigkeit	-47.969	9.821	9.737	9.651
19 + Finanzerträge	0	0	0	0
20 - Zinsen und ähnliche Aufwendungen	0	0	0	0
21 = Finanzergebnis	0	0	0	0
22 = Ordentliches Ergebnis	-47.969	9.821	9.737	9.651
23 + Außerordentliche Erträge	0	0	0	0
24 - Außerordentliche Aufwendungen	0	0	0	0
25 = Außerordentliches Ergebnis	0	0	0	0
26 = Ergebnis - vor Berücksichtigung der internen Leistungsbeziehungen -	-47.969	9.821	9.737	9.651
27 + Erträge aus internen Leistungsbeziehungen	0	0	0	0
28 - Aufwendungen aus internen Leistungsbeziehungen	174.000	174.000	174.000	174.000
29 = Ergebnis	-221.969	-164.179	-164.263	-164.349
<u>Teilfinanzplan - Zahlungsübersicht</u>	Planung	Planung	Planung	Planung
Ein- und Auszahlungsarten	Haushaltsjahr	Haushaltsjahr	Haushaltsjahr	Haushaltsjahr
	2018	2019	2020	2021

Doppischer Produktplan 2014

Produktbereich	03	Schulträgeraufgaben	verantwortlich:	Hr. Eibert
Produktgruppe	03.01	Grundschulen		
Produkt	03.01.04	Bereitstellung der Grundschule Südstraße	Rechtsbindung:	

Teilfinanzplan - Zahlungsübersicht

Ein- und Auszahlungsarten	Planung Haushaltsjahr 2018	Planung Haushaltsjahr 2019	Planung Haushaltsjahr 2020	Planung Haushaltsjahr 2021
Investitionstätigkeit				
Einzahlungen				
18 aus Zuwendungen für Investitionsmaßnahmen	0	0	0	0
19 aus der Veräußerung von Sachanlagen	0	0	0	0
20 aus der Veräußerung von Finanzanlagen	0	0	0	0
21 aus Beiträgen u.ä. Entgelten	0	0	0	0
22 Sonstige Investitionseinzahlungen	0	0	0	0
23 = Summe der invest. Einzahlungen	0	0	0	0
Auszahlungen				
24 für den Erwerb von Grundstücken und Gebäuden	0	0	0	0
25 für Baumaßnahmen	0	0	0	0
26 für den Erwerb von beweglichem Anlagevermögen	4.550	4.550	4.550	4.550
27 für den Erwerb von Finanzanlagen	0	0	0	0
28 von aktivierbaren Zuwendungen	0	0	0	0
29 Sonstige Investitionsauszahlungen	0	0	0	0
30 = Summe (invest. Auszahlungen)	4.550	4.550	4.550	4.550
31 = Saldo der Investitionstätigkeit (Einzahlungen ./ Auszahlungen)	-4.550	-4.550	-4.550	-4.550

Teilfinanzplan - Planung Investitionsmaßnahmen

Investitionsmaßnahmen unterhalb der Wertgrenze	Planung Haushaltsjahr 2018	Planung Haushaltsjahr 2019	Planung Haushaltsjahr 2020	Planung Haushaltsjahr 2021	Bisher bereitgestellt	Gesamt Ein-/Auszahlung en
5 Summe der investiven Einzahlungen	0	0	0	0	0	0
6 Summe der investiven Auszahlungen	4.550	4.550	4.550	4.550	4.550	45.500
7 Saldo (Einzahlungen ./ Auszahlungen)	-4.550	-4.550	-4.550	-4.550	-4.550	-45.500

Stadt Schwelm

Doppischer Produktplan 2014

Produktbereich	03	Schulträgeraufgaben	verantwortlich: Hr. Eibert
Produktgruppe	03.01	Grundschulen	
Produkt	03.01.04	Bereitstellung der Grundschule Südstraße	Rechtsbindung:

Teilergebnisplan

Zu 4)

33.000 € Elternbeiträge für die Betreuung „Schule von 8.00 – 13.00 Uhr“.
Erhöhung der Gruppenstärke von 30 auf 55 Kinder gem. Ratsbeschluss v. 20.06.2013

Stadt Schwelm

Doppischer Produktplan 2014

Produktbereich	03	Schulträgeraufgaben	verantwortlich: Hr. Eibert
Produktgruppe	03.01	Grundschulen	
Produkt	03.01.05	Bereitstellung der Grundschule Engelbertstraße	Rechtsbindung:

Beschreibung

Leistungen zur Aufgabenerfüllung des Schulträgers und Sicherstellung des Schul- und Unterrichtsbetriebs einschließlich Schulsport; Bereitstellung des nichtlehrenden Personals; Schaffung der sächlichen Voraussetzungen wie Bereitstellung von Einrichtungen, Lernmittel, Lehr- und Arbeitsmitteln

Auftrag

gesetzliche Pflichtaufgabe, Art und Umfang gesetzlich vorgeschrieben, Rechtsgrundlage: Schulgesetz NRW

Zielgruppe

Schüler/innen

Ziele

Bedarfsgerechte Sicherstellung des Bildungsauftrags der Schule

Grundinformationen / Kennzahlen	Schuljahr 2009/ 2010	Schuljahr 2010/ 2011	Schuljahr 2011/2012	Schuljahr 2012/ 2013	Schuljahr 2013/ 2014
Zahl der Schüler/innen	262	260	256	249	241
Teilergebnis pro Schüler/in	- 1.289,24 €	- 1.546,48 €	-1.224,17 €	-1.293,10 €	-1.605,63 €
Anzahl der Vollzeitstellen gesamt	1,10	0,46	0,46	0,46	0,46
davon Beschäftigte	1,10	0,46	0,46	0,46	0,46
davon Beamte	0,00	0,00	0,00	0,00	0,00

Erläuterungen

Doppischer Produktplan 2014

Produktbereich	03	Schulträgeraufgaben	verantwortlich:	Hr. Eibert
Produktgruppe	03.01	Grundschulen		
Produkt	03.01.05	Bereitstellung der Grundschule Engelbertstraße	Rechtsbindung:	

<u>Teilergebnisplan</u>	Ergebnis des Vorvorjahres 2012	Ansatz des Vorjahres 2013	Ansatz Haushaltsjahr 2014	Planung Haushaltsjahr 2015	Planung Haushaltsjahr 2016	Planung Haushaltsjahr 2017
Ertrags- und Aufwandsarten						
1 Steuern und ähnliche Abgaben	0	0	0	0	0	0
2 + Zuwendungen und allgemeine Umlagen	0	8.850	3.000	3.000	3.000	3.000
3 + Sonstige Transfererträge	0	0	0	0	0	0
4 + Öffentlich-rechtliche Leistungsentgelte	0	24.000	18.000	18.000	18.000	18.000
5 + Privatrechtliche Leistungsentgelte	0	0	0	0	0	0
6 + Kostenerstattungen und Kostenumlagen	0	0	0	0	0	0
7 + Sonstige ordentliche Erträge	0	50	50	50	50	50
8 + Aktivierte Eigenleistungen	0	0	0	0	0	0
9 +/- Bestandsveränderungen	0	0	0	0	0	0
10 = Ordentliche Erträge	0	32.900	21.050	21.050	21.050	21.050
11 - Personalaufwendungen	0	16.783	17.408	17.582	17.757	17.934
12 - Versorgungsaufwendungen	0	0	0	0	0	0
13 - Aufwendungen für Sach- und Dienstleistungen	0	12.700	13.100	13.100	13.100	13.100
14 - Bilanzielle Abschreibungen	0	8.600	8.600	8.600	8.600	8.600
15 - Transferaufwendungen	0	1.500	1.500	1.500	1.500	1.500
16 - Sonstige ordentliche Aufwendungen	0	2.500	2.400	2.400	2.400	2.400
17 = Ordentliche Aufwendungen	0	42.083	43.008	43.182	43.357	43.534
18 = Ergebnis der laufenden Verwaltungstätigkeit	0	-9.183	-21.958	-22.132	-22.307	-22.484
19 + Finanzerträge	0	0	0	0	0	0
20 - Zinsen und ähnliche Aufwendungen	0	0	0	0	0	0
21 = Finanzergebnis	0	0	0	0	0	0
22 = Ordentliches Ergebnis	0	-9.183	-21.958	-22.132	-22.307	-22.484
23 + Außerordentliche Erträge	0	0	0	0	0	0
24 - Außerordentliche Aufwendungen	0	0	0	0	0	0
25 = Außerordentliches Ergebnis	0	0	0	0	0	0
26 = Ergebnis - vor Berücksichtigung der internen Leistungsbeziehungen -	0	-9.183	-21.958	-22.132	-22.307	-22.484
27 + Erträge aus internen Leistungsbeziehungen	0	0	0	0	0	0
28 - Aufwendungen aus internen Leistungsbeziehungen	0	312.800	365.000	365.000	365.000	365.000
29 = Ergebnis	0	-321.983	-386.958	-387.132	-387.307	-387.484

<u>Teilfinanzplan - Zahlungsübersicht</u>	Ergebnis des Vorvorjahres 2012	Ansatz des Vorjahres 2013	Ansatz Haushaltsjahr 2014	Verpflichtungsermächtigung 2014	Planung Haushaltsjahr 2015	Planung Haushaltsjahr 2016	Planung Haushaltsjahr 2017
Ein- und Auszahlungsarten							

Doppischer Produktplan 2014

Produktbereich	03	Schulträgeraufgaben	verantwortlich:	Hr. Eibert
Produktgruppe	03.01	Grundschulen	Rechtsbindung:	
Produkt	03.01.05	Bereitstellung der Grundschule Engelbertstraße		

<u>Teilfinanzplan - Zahlungsübersicht</u> Ein- und Auszahlungsarten	Ergebnis des Vorvorjahres 2012	Ansatz des Vorjahres 2013	Ansatz Haushaltsjahr 2014	Verpflichtungser mächtigung 2014	Planung Haushaltsjahr 2015	Planung Haushaltsjahr 2016	Planung Haushaltsjahr 2017
Investitionstätigkeit							
Einzahlungen							
18 aus Zuwendungen für Investitionsmaßnahmen	0	0	0	0	0	0	0
19 aus der Veräußerung von Sachanlagen	0	0	0	0	0	0	0
20 aus der Veräußerung von Finanzanlagen	0	0	0	0	0	0	0
21 aus Beiträgen u.ä. Entgelten	0	0	0	0	0	0	0
22 Sonstige Investitionseinzahlungen	0	0	0	0	0	0	0
23 = Summe der invest. Einzahlungen	0	0	0	0	0	0	0
Auszahlungen							
24 für den Erwerb von Grundstücken und Gebäuden	0	0	0	0	0	0	0
25 für Baumaßnahmen	0	0	0	0	0	0	0
26 für den Erwerb von beweglichem Anlagevermögen	0	6.100	6.100	0	6.100	5.300	6.100
27 für den Erwerb von Finanzanlagen	0	0	0	0	0	0	0
28 von aktivierbaren Zuwendungen	0	0	0	0	0	0	0
29 Sonstige Investitionsauszahlungen	0	0	0	0	0	0	0
30 = Summe (invest. Auszahlungen)	0	6.100	6.100	0	6.100	5.300	6.100
31 = Saldo der Investitionstätigkeit (Einzahlungen ./.. Auszahlungen)	0	-6.100	-6.100	0	-6.100	-5.300	-6.100

<u>Teilfinanzplan - Planung Investitionsmaßnahmen</u> Investitionsmaßnahmen unterhalb der Wertgrenze	Ergebnis des Vorvorjahres 2012	Ansatz des Vorjahres 2013	Ansatz Haushaltsjahr 2014	Verpflichtungser mächtigung 2014	Planung Haushaltsjahr 2015	Planung Haushaltsjahr 2016	Planung Haushaltsjahr 2017	Bisher bereitgestellt	Gesamt Ein-/ Auszahlungen
5 Summe der investiven Einzahlungen	0	0	0	0	0	0	0	0	0
6 Summe der investiven Auszahlungen	0	6.100	6.100	0	6.100	5.300	6.100	6.100	41.900
7 Saldo (Einzahlungen ./.. Auszahlungen)	0	-6.100	-6.100	0	-6.100	-5.300	-6.100	-6.100	-41.900

Doppischer Produktplan 2014

Produktbereich	03	Schulträgeraufgaben	verantwortlich:	Hr. Eibert
Produktgruppe	03.01	Grundschulen	Rechtsbindung:	
Produkt	03.01.05	Bereitstellung der Grundschule Engelbertstraße		

<u>Teilergebnisplan</u>	Planung	Planung	Planung	Planung
Ertrags- und Aufwandsarten	Haushaltsjahr	Haushaltsjahr	Haushaltsjahr	Haushaltsjahr
	2018	2019	2020	2021
1 Steuern und ähnliche Abgaben	0	0	0	0
2 + Zuwendungen und allgemeine Umlagen	3.000	3.000	3.000	3.000
3 + Sonstige Transfererträge	0	0	0	0
4 + Öffentlich-rechtliche Leistungsentgelte	18.000	18.000	18.000	18.000
5 + Privatrechtliche Leistungsentgelte	0	0	0	0
6 + Kostenerstattungen und Kostenumlagen	0	0	0	0
7 + Sonstige ordentliche Erträge	50	50	50	50
8 + Aktivierte Eigenleistungen	0	0	0	0
9 +/- Bestandsveränderungen	0	0	0	0
10 = Ordentliche Erträge	21.050	21.050	21.050	21.050
11 - Personalaufwendungen	18.115	18.295	18.479	18.663
12 - Versorgungsaufwendungen	0	0	0	0
13 - Aufwendungen für Sach- und Dienstleistungen	13.100	13.100	13.100	13.100
14 - Bilanzielle Abschreibungen	8.600	8.600	8.600	8.600
15 - Transferaufwendungen	1.500	1.500	1.500	1.500
16 - Sonstige ordentliche Aufwendungen	2.400	2.400	2.400	2.400
17 = Ordentliche Aufwendungen	43.715	43.895	44.079	44.263
18 = Ergebnis der laufenden Verwaltungstätigkeit	-22.665	-22.845	-23.029	-23.213
19 + Finanzerträge	0	0	0	0
20 - Zinsen und ähnliche Aufwendungen	0	0	0	0
21 = Finanzergebnis	0	0	0	0
22 = Ordentliches Ergebnis	-22.665	-22.845	-23.029	-23.213
23 + Außerordentliche Erträge	0	0	0	0
24 - Außerordentliche Aufwendungen	0	0	0	0
25 = Außerordentliches Ergebnis	0	0	0	0
26 = Ergebnis - vor Berücksichtigung der internen Leistungsbeziehungen -	-22.665	-22.845	-23.029	-23.213
27 + Erträge aus internen Leistungsbeziehungen	0	0	0	0
28 - Aufwendungen aus internen Leistungsbeziehungen	365.000	365.000	365.000	365.000
29 = Ergebnis	-387.665	-387.845	-388.029	-388.213
<u>Teilfinanzplan - Zahlungsübersicht</u>	Planung	Planung	Planung	Planung
Ein- und Auszahlungsarten	Haushaltsjahr	Haushaltsjahr	Haushaltsjahr	Haushaltsjahr
	2018	2019	2020	2021

Doppischer Produktplan 2014

Produktbereich	03	Schulträgeraufgaben	verantwortlich:	Hr. Eibert
Produktgruppe	03.01	Grundschulen		
Produkt	03.01.05	Bereitstellung der Grundschule Engelbertstraße	Rechtsbindung:	

Teilfinanzplan - Zahlungsübersicht

Ein- und Auszahlungsarten	Planung Haushaltsjahr 2018	Planung Haushaltsjahr 2019	Planung Haushaltsjahr 2020	Planung Haushaltsjahr 2021
Investitionstätigkeit				
Einzahlungen				
18 aus Zuwendungen für Investitionsmaßnahmen	0	0	0	0
19 aus der Veräußerung von Sachanlagen	0	0	0	0
20 aus der Veräußerung von Finanzanlagen	0	0	0	0
21 aus Beiträgen u.ä. Entgelten	0	0	0	0
22 Sonstige Investitionseinzahlungen	0	0	0	0
23 = Summe der invest. Einzahlungen	0	0	0	0
Auszahlungen				
24 für den Erwerb von Grundstücken und Gebäuden	0	0	0	0
25 für Baumaßnahmen	0	0	0	0
26 für den Erwerb von beweglichem Anlagevermögen	6.100	6.100	6.100	6.100
27 für den Erwerb von Finanzanlagen	0	0	0	0
28 von aktivierbaren Zuwendungen	0	0	0	0
29 Sonstige Investitionsauszahlungen	0	0	0	0
30 = Summe (invest. Auszahlungen)	6.100	6.100	6.100	6.100
31 = Saldo der Investitionstätigkeit (Einzahlungen ./ Auszahlungen)	-6.100	-6.100	-6.100	-6.100

Teilfinanzplan - Planung Investitionsmaßnahmen

Investitionsmaßnahmen unterhalb der Wertgrenze	Planung Haushaltsjahr 2018	Planung Haushaltsjahr 2019	Planung Haushaltsjahr 2020	Planung Haushaltsjahr 2021	Bisher bereitgestellt	Gesamt Ein-/Auszahlun gen
5 Summe der investiven Einzahlungen	0	0	0	0	0	0
6 Summe der investiven Auszahlungen	6.100	6.100	6.100	6.100	6.100	60.200
7 Saldo (Einzahlungen ./ Auszahlungen)	-6.100	-6.100	-6.100	-6.100	-6.100	-60.200

Stadt Schwelm

Doppischer Produktplan 2014

Produktbereich	03	Schulträgeraufgaben	verantwortlich: Hr. Eibert
Produktgruppe	03.01	Grundschulen	
Produkt	03.01.05	Bereitstellung der Grundschule Engelbertstraße	Rechtsbindung:

Teilergebnisplan

Zu 4)

18.000 € Elternbeiträge für die Betreuung „Schule von 8.00 – 13.00 Uhr“.
Für das Schuljahr 2013/14 liegen nur 30 Anmeldungen vor

Zu 13)

13.100 €	Unterhaltung des sonstigen beweglichen Vermögens	1.050 €
	Wartung beweglichen Vermögens	1.900 €
	Lernmittel nach dem Lernmittelfreiheitsgesetz	5.800 €
	Aufwendungen für sonstige Sachleistungen	1.000 €
	Lehr- u Unterrichtsmittel	3.350 €
	Aktualisierung der Schülerzahlen (Stand 15.02.2013)	

Doppischer Produktplan 2014

Produktbereich		03	Schulträgeraufgaben							
Produktgruppe		03.02	Offene Ganztagsgrundschulen		Rechtsbindung:					
<u>Teilergebnisplan</u>				Ergebnis des	Ansatz des	Ansatz	Planung	Planung	Planung	
Ertrags- und Aufwandsarten				Vorvorjahres	Vorjahres 2013	Haushaltsjahr	Haushaltsjahr	Haushaltsjahr	Haushaltsjahr	
				2012	2013	2014	2015	2016	2017	
1	Steuern und ähnliche Abgaben			0	0	0	0	0	0	
2	+ Zuwendungen und allgemeine Umlagen			0	279.700	324.000	324.000	324.000	324.000	
3	+ Sonstige Transfererträge			0	0	0	0	0	0	
4	+ Öffentlich-rechtliche Leistungsentgelte			0	200.800	232.100	232.100	232.100	232.100	
5	+ Privatrechtliche Leistungsentgelte			0	0	0	0	0	0	
6	+ Kostenerstattungen und Kostenumlagen			0	0	0	0	0	0	
7	+ Sonstige ordentliche Erträge			0	0	0	0	0	0	
8	+ Aktivierte Eigenleistungen			0	0	0	0	0	0	
9	+/- Bestandsveränderungen			0	0	0	0	0	0	
10	= Ordentliche Erträge			0	480.500	556.100	556.100	556.100	556.100	
11	- Personalaufwendungen			0	360.728	372.206	375.843	379.519	383.231	
12	- Versorgungsaufwendungen			0	0	0	0	0	0	
13	- Aufwendungen für Sach- und Dienstleistungen			0	90.200	102.900	102.900	102.900	102.900	
14	- Bilanzielle Abschreibungen			0	17.100	17.100	17.100	17.100	17.100	
15	- Transferaufwendungen			0	216.000	212.300	212.300	212.300	212.300	
16	- Sonstige ordentliche Aufwendungen			0	2.750	2.750	2.750	2.750	2.750	
17	= Ordentliche Aufwendungen			0	686.778	707.256	710.893	714.569	718.281	
18	= Ergebnis der laufenden Verwaltungstätigkeit			0	-206.278	-151.156	-154.793	-158.469	-162.181	
19	+ Finanzerträge			0	0	0	0	0	0	
20	- Zinsen und ähnliche Aufwendungen			0	0	0	0	0	0	
21	= Finanzergebnis			0	0	0	0	0	0	
22	= Ordentliches Ergebnis			0	-206.278	-151.156	-154.793	-158.469	-162.181	
23	+ Außerordentliche Erträge			0	0	0	0	0	0	
24	- Außerordentliche Aufwendungen			0	0	0	0	0	0	
25	= Außerordentliches Ergebnis			0	0	0	0	0	0	
26	= Ergebnis - vor Berücksichtigung der internen Leistungsbeziehungen -			0	-206.278	-151.156	-154.793	-158.469	-162.181	
27	+ Erträge aus internen Leistungsbeziehungen			0	0	0	0	0	0	
28	- Aufwendungen aus internen Leistungsbeziehungen			0	182.300	222.200	222.200	222.200	222.200	
29	= Ergebnis			0	-388.578	-373.356	-376.993	-380.669	-384.381	
<u>Teilfinanzplan - Zahlungsübersicht</u>				Ergebnis des	Ansatz des	Ansatz	Verpflichtungser	Planung	Planung	Planung
Ein- und Auszahlungsarten				Vorvorjahres	Vorjahres 2013	Haushaltsjahr	mächtigung 2014	Haushaltsjahr	Haushaltsjahr	Haushaltsjahr
				2012	2013	2014	2014	2015	2016	2017
Investitionstätigkeit										

Doppischer Produktplan 2014

Produktbereich	03	Schulträgeraufgaben							
Produktgruppe	03.02	Offene Ganztagsgrundschulen	Rechtsbindung:						
<u>Teilfinanzplan - Zahlungsübersicht</u>			Ergebnis des	Ansatz des	Ansatz	Verpflichtungser	Planung	Planung	Planung
Ein- und Auszahlungsarten			Vorjahres	Vorjahres 2013	Haushaltsjahr	mächtigung 2014	Haushaltsjahr	Haushaltsjahr	Haushaltsjahr
			2012		2014		2015	2016	2017
Einzahlungen									
18	aus Zuwendungen für Investitionsmaßnahmen		0	0	0	0	0	0	0
19	aus der Veräußerung von Sachanlagen		0	0	0	0	0	0	0
20	aus der Veräußerung von Finanzanlagen		0	0	0	0	0	0	0
21	aus Beiträgen u.ä. Entgelten		0	0	0	0	0	0	0
22	Sonstige Investitionseinzahlungen		0	0	0	0	0	0	0
23	= Summe der invest. Einzahlungen		0	0	0	0	0	0	0
Auszahlungen									
24	für den Erwerb von Grundstücken und Gebäuden		0	0	0	0	0	0	0
25	für Baumaßnahmen		0	0	0	0	0	0	0
26	für den Erwerb von beweglichem Anlagevermögen		0	5.600	6.000	0	4.400	4.300	4.300
27	für den Erwerb von Finanzanlagen		0	0	0	0	0	0	0
28	von aktivierbaren Zuwendungen		0	0	0	0	0	0	0
29	Sonstige Investitionsauszahlungen		0	0	0	0	0	0	0
30	= Summe (invest. Auszahlungen)		0	5.600	6.000	0	4.400	4.300	4.300
31	= Saldo der Investitionstätigkeit (Einzahlungen ./ Auszahlungen)		0	-5.600	-6.000	0	-4.400	-4.300	-4.300

Doppischer Produktplan 2014

Produktbereich	03	Schulträgeraufgaben				
Produktgruppe	03.02	Offene Ganztagsgrundschulen	Rechtsbindung:			
<u>Teilergebnisplan</u>			Planung	Planung	Planung	Planung
Ertrags- und Aufwandsarten			Haushaltsjahr	Haushaltsjahr	Haushaltsjahr	Haushaltsjahr
			2018	2019	2020	2021
1	Steuern und ähnliche Abgaben		0	0	0	0
2	+ Zuwendungen und allgemeine Umlagen		324.000	324.000	324.000	324.000
3	+ Sonstige Transfererträge		0	0	0	0
4	+ Öffentlich-rechtliche Leistungsentgelte		232.100	232.100	232.100	232.100
5	+ Privatrechtliche Leistungsentgelte		0	0	0	0
6	+ Kostenerstattungen und Kostenumlagen		0	0	0	0
7	+ Sonstige ordentliche Erträge		0	0	0	0
8	+ Aktivierte Eigenleistungen		0	0	0	0
9	+/- Bestandsveränderungen		0	0	0	0
10	= Ordentliche Erträge		556.100	556.100	556.100	556.100
11	- Personalaufwendungen		386.973	390.764	394.590	398.450
12	- Versorgungsaufwendungen		0	0	0	0
13	- Aufwendungen für Sach- und Dienstleistungen		102.900	102.900	102.900	102.900
14	- Bilanzielle Abschreibungen		17.100	17.100	17.100	17.100
15	- Transferaufwendungen		212.300	212.300	212.300	212.300
16	- Sonstige ordentliche Aufwendungen		2.750	2.750	2.750	2.750
17	= Ordentliche Aufwendungen		722.023	725.814	729.640	733.500
18	= Ergebnis der laufenden Verwaltungstätigkeit		-165.923	-169.714	-173.540	-177.400
19	+ Finanzerträge		0	0	0	0
20	- Zinsen und ähnliche Aufwendungen		0	0	0	0
21	= Finanzergebnis		0	0	0	0
22	= Ordentliches Ergebnis		-165.923	-169.714	-173.540	-177.400
23	+ Außerordentliche Erträge		0	0	0	0
24	- Außerordentliche Aufwendungen		0	0	0	0
25	= Außerordentliches Ergebnis		0	0	0	0
26	= Ergebnis - vor Berücksichtigung der internen Leistungsbeziehungen -		-165.923	-169.714	-173.540	-177.400
27	+ Erträge aus internen Leistungsbeziehungen		0	0	0	0
28	- Aufwendungen aus internen Leistungsbeziehungen		222.200	222.200	222.200	222.200
29	= Ergebnis		-388.123	-391.914	-395.740	-399.600
<u>Teilfinanzplan - Zahlungsübersicht</u>			Planung	Planung	Planung	Planung
Ein- und Auszahlungsarten			Haushaltsjahr	Haushaltsjahr	Haushaltsjahr	Haushaltsjahr
			2018	2019	2020	2021
Investitionstätigkeit						

Doppischer Produktplan 2014

Produktbereich	03	Schulträgeraufgaben				
Produktgruppe	03.02	Offene Ganztagsgrundschulen	Rechtsbindung:			
<u>Teilfinanzplan - Zahlungsübersicht</u>			Planung	Planung	Planung	Planung
Ein- und Auszahlungsarten			Haushaltsjahr	Haushaltsjahr	Haushaltsjahr	Haushaltsjahr
			2018	2019	2020	2021
Einzahlungen						
18	aus Zuwendungen für Investitionsmaßnahmen		0	0	0	0
19	aus der Veräußerung von Sachanlagen		0	0	0	0
20	aus der Veräußerung von Finanzanlagen		0	0	0	0
21	aus Beiträgen u.ä. Entgelten		0	0	0	0
22	Sonstige Investitionseinzahlungen		0	0	0	0
23	= Summe der invest. Einzahlungen		0	0	0	0
Auszahlungen						
24	für den Erwerb von Grundstücken und Gebäuden		0	0	0	0
25	für Baumaßnahmen		0	0	0	0
26	für den Erwerb von beweglichem Anlagevermögen		4.300	4.300	4.300	4.300
27	für den Erwerb von Finanzanlagen		0	0	0	0
28	von aktivierbaren Zuwendungen		0	0	0	0
29	Sonstige Investitionsauszahlungen		0	0	0	0
30	= Summe (invest. Auszahlungen)		4.300	4.300	4.300	4.300
31	= Saldo der Investitionstätigkeit (Einzahlungen ./.. Auszahlungen)		-4.300	-4.300	-4.300	-4.300

Stadt Schwelm

Doppischer Produktplan 2014

Produktbereich	03	Schulträgeraufgaben	verantwortlich: Hr. Eibert
Produktgruppe	03.02	Offene Ganztagsgrundschulen	
Produkt	03.02.01	Offene Ganztagsgrundschule Nordstadt	Rechtsbindung:

Beschreibung

Bereitstellung einer offenen Ganztagsgrundschule inkl. Mittagsverpflegung; Ausstattung mit Sachmitteln und nichtlehrendem Personal

Auftrag

freiwillige Aufgabe durch Ratsbeschluss vom 16.03.2005

Zielgruppe

Schüler/innen

Ziele

Bedarfsgerechte Sicherstellung der Betreuung der Zielgruppe außerhalb der Unterrichtszeiten; Sicherstellung einer gesunden Mittagsverpflegung; mit Unterstützung des Qualitätsentwicklungsverfahrens "QUIGS - Qualitätsentwicklung in Ganztagsgrundschulen" sollen Qualitätsstandards, beginnend mit der sog. Basis-Evaluation, dem Feststellen des Ist-Zustandes, entwickelt werden

Grundinformationen / Kennzahlen	Schuljahr 2009/ 2010	Schuljahr 2010/ 2011	Schuljahr 2011/2012	Schuljahr 2012/ 2013	Schuljahr 2013/ 2014
Zahl der Kinder (Gruppen)	50 (2)	50 (2)	50 (2)	41 (2)	44 (2)
Träger	Arbeiterwohlfahrt	Arbeiterwohlfahrt	Arbeiterwohlfahrt	Arbeiterwohlfahrt	Arbeiterwohlfahrt
Teilergebnis pro Schüler/in	-1.293,32 €	-1.308,92 €	-1.151,38 €	-1.105,83 €	-623,52€
Anzahl der Vollzeitstellen gesamt	0,24	0,24	0,17	0,15	0,32
davon Beschäftigte	0,21	0,19	0,17	0,15	0,32
davon Beamte	0,03	0,05	0,00	0,00	0,00

Erläuterungen

Doppischer Produktplan 2014

Produktbereich	03	Schulträgeraufgaben	verantwortlich:	Hr. Eibert
Produktgruppe	03.02	Offene Ganztagsgrundschulen		
Produkt	03.02.01	Offene Ganztagsgrundschule Nordstadt	Rechtsbindung:	

<u>Teilergebnisplan</u>	Ergebnis des Vorvorjahres 2012	Ansatz des Vorjahres 2013	Ansatz Haushaltsjahr 2014	Planung Haushaltsjahr 2015	Planung Haushaltsjahr 2016	Planung Haushaltsjahr 2017
Ertrags- und Aufwandsarten						
1 Steuern und ähnliche Abgaben	0	0	0	0	0	0
2 + Zuwendungen und allgemeine Umlagen	0	57.200	58.200	58.200	58.200	58.200
3 + Sonstige Transfererträge	0	0	0	0	0	0
4 + Öffentlich-rechtliche Leistungsentgelte	0	25.800	25.800	25.800	25.800	25.800
5 + Privatrechtliche Leistungsentgelte	0	0	0	0	0	0
6 + Kostenerstattungen und Kostenumlagen	0	0	0	0	0	0
7 + Sonstige ordentliche Erträge	0	0	0	0	0	0
8 + Aktivierte Eigenleistungen	0	0	0	0	0	0
9 +/- Bestandsveränderungen	0	0	0	0	0	0
10 = Ordentliche Erträge	0	83.000	84.000	84.000	84.000	84.000
11 - Personalaufwendungen	0	7.989	8.885	8.974	9.064	9.154
12 - Versorgungsaufwendungen	0	0	0	0	0	0
13 - Aufwendungen für Sach- und Dienstleistungen	0	200	200	200	200	200
14 - Bilanzielle Abschreibungen	0	2.600	2.600	2.600	2.600	2.600
15 - Transferaufwendungen	0	97.800	76.400	76.400	76.400	76.400
16 - Sonstige ordentliche Aufwendungen	0	150	150	150	150	150
17 = Ordentliche Aufwendungen	0	108.739	88.235	88.324	88.414	88.504
18 = Ergebnis der laufenden Verwaltungstätigkeit	0	-25.739	-4.235	-4.324	-4.414	-4.504
19 + Finanzerträge	0	0	0	0	0	0
20 - Zinsen und ähnliche Aufwendungen	0	0	0	0	0	0
21 = Finanzergebnis	0	0	0	0	0	0
22 = Ordentliches Ergebnis	0	-25.739	-4.235	-4.324	-4.414	-4.504
23 + Außerordentliche Erträge	0	0	0	0	0	0
24 - Außerordentliche Aufwendungen	0	0	0	0	0	0
25 = Außerordentliches Ergebnis	0	0	0	0	0	0
26 = Ergebnis - vor Berücksichtigung der internen Leistungsbeziehungen -	0	-25.739	-4.235	-4.324	-4.414	-4.504
27 + Erträge aus internen Leistungsbeziehungen	0	0	0	0	0	0
28 - Aufwendungen aus internen Leistungsbeziehungen	0	19.600	23.200	23.200	23.200	23.200
29 = Ergebnis	0	-45.339	-27.435	-27.524	-27.614	-27.704

<u>Teilfinanzplan - Zahlungsübersicht</u>	Ergebnis des Vorvorjahres 2012	Ansatz des Vorjahres 2013	Ansatz Haushaltsjahr 2014	Verpflichtungsermächtigung 2014	Planung Haushaltsjahr 2015	Planung Haushaltsjahr 2016	Planung Haushaltsjahr 2017
Ein- und Auszahlungsarten							

Doppischer Produktplan 2014

Produktbereich	03	Schulträgeraufgaben	verantwortlich: Hr. Eibert
Produktgruppe	03.02	Offene Ganztagsgrundschulen	
Produkt	03.02.01	Offene Ganztagsgrundschule Nordstadt	Rechtsbindung:

<u>Teilfinanzplan - Zahlungsübersicht</u>	Ergebnis des	Ansatz des	Ansatz	Verpflichtungser	Planung	Planung	Planung
Ein- und Auszahlungsarten	Vorvorjahres	Vorjahres 2013	Haushaltsjahr	mächtigung 2014	Haushaltsjahr	Haushaltsjahr	Haushaltsjahr
	2012		2014		2015	2016	2017
Investitionstätigkeit							
Einzahlungen							
18 aus Zuwendungen für Investitionsmaßnahmen	0	0		0	0	0	0
19 aus der Veräußerung von Sachanlagen	0	0		0	0	0	0
20 aus der Veräußerung von Finanzanlagen	0	0		0	0	0	0
21 aus Beiträgen u.ä. Entgelten	0	0		0	0	0	0
22 Sonstige Investitionseinzahlungen	0	0		0	0	0	0
23 = Summe der invest. Einzahlungen	0	0		0	0	0	0
Auszahlungen							
24 für den Erwerb von Grundstücken und Gebäuden	0	0		0	0	0	0
25 für Baumaßnahmen	0	0		0	0	0	0
26 für den Erwerb von beweglichem Anlagevermögen	0	0		0	0	0	0
27 für den Erwerb von Finanzanlagen	0	0		0	0	0	0
28 von aktivierbaren Zuwendungen	0	0		0	0	0	0
29 Sonstige Investitionsauszahlungen	0	0		0	0	0	0
30 = Summe (invest. Auszahlungen)	0	0		0	0	0	0
31 = Saldo der Investitionstätigkeit (Einzahlungen ./ Auszahlungen)	0	0		0	0	0	0

Doppischer Produktplan 2014

Produktbereich	03	Schulträgeraufgaben	verantwortlich:	Hr. Eibert
Produktgruppe	03.02	Offene Ganztagsgrundschulen		
Produkt	03.02.01	Offene Ganztagsgrundschule Nordstadt	Rechtsbindung:	

<u>Teilergebnisplan</u>	Planung	Planung	Planung	Planung
Ertrags- und Aufwandsarten	Haushaltsjahr	Haushaltsjahr	Haushaltsjahr	Haushaltsjahr
	2018	2019	2020	2021
1 Steuern und ähnliche Abgaben	0	0	0	0
2 + Zuwendungen und allgemeine Umlagen	58.200	58.200	58.200	58.200
3 + Sonstige Transfererträge	0	0	0	0
4 + Öffentlich-rechtliche Leistungsentgelte	25.800	25.800	25.800	25.800
5 + Privatrechtliche Leistungsentgelte	0	0	0	0
6 + Kostenerstattungen und Kostenumlagen	0	0	0	0
7 + Sonstige ordentliche Erträge	0	0	0	0
8 + Aktivierte Eigenleistungen	0	0	0	0
9 +/- Bestandsveränderungen	0	0	0	0
10 = Ordentliche Erträge	84.000	84.000	84.000	84.000
11 - Personalaufwendungen	9.245	9.338	9.433	9.526
12 - Versorgungsaufwendungen	0	0	0	0
13 - Aufwendungen für Sach- und Dienstleistungen	200	200	200	200
14 - Bilanzielle Abschreibungen	2.600	2.600	2.600	2.600
15 - Transferaufwendungen	76.400	76.400	76.400	76.400
16 - Sonstige ordentliche Aufwendungen	150	150	150	150
17 = Ordentliche Aufwendungen	88.595	88.688	88.783	88.876
18 = Ergebnis der laufenden Verwaltungstätigkeit	-4.595	-4.688	-4.783	-4.876
19 + Finanzerträge	0	0	0	0
20 - Zinsen und ähnliche Aufwendungen	0	0	0	0
21 = Finanzergebnis	0	0	0	0
22 = Ordentliches Ergebnis	-4.595	-4.688	-4.783	-4.876
23 + Außerordentliche Erträge	0	0	0	0
24 - Außerordentliche Aufwendungen	0	0	0	0
25 = Außerordentliches Ergebnis	0	0	0	0
26 = Ergebnis - vor Berücksichtigung der internen Leistungsbeziehungen -	-4.595	-4.688	-4.783	-4.876
27 + Erträge aus internen Leistungsbeziehungen	0	0	0	0
28 - Aufwendungen aus internen Leistungsbeziehungen	23.200	23.200	23.200	23.200
29 = Ergebnis	-27.795	-27.888	-27.983	-28.076
<u>Teilfinanzplan - Zahlungsübersicht</u>	Planung	Planung	Planung	Planung
Ein- und Auszahlungsarten	Haushaltsjahr	Haushaltsjahr	Haushaltsjahr	Haushaltsjahr
	2018	2019	2020	2021

Doppischer Produktplan 2014

Produktbereich	03	Schulträgeraufgaben	verantwortlich: Hr. Eibert
Produktgruppe	03.02	Offene Ganztagsgrundschulen	
Produkt	03.02.01	Offene Ganztagsgrundschule Nordstadt	Rechtsbindung:

Teilfinanzplan - Zahlungsübersicht

Ein- und Auszahlungsarten	Planung Haushaltsjahr 2018	Planung Haushaltsjahr 2019	Planung Haushaltsjahr 2020	Planung Haushaltsjahr 2021
Investitionstätigkeit				
Einzahlungen				
18 aus Zuwendungen für Investitionsmaßnahmen	0	0	0	0
19 aus der Veräußerung von Sachanlagen	0	0	0	0
20 aus der Veräußerung von Finanzanlagen	0	0	0	0
21 aus Beiträgen u.ä. Entgelten	0	0	0	0
22 Sonstige Investitionseinzahlungen	0	0	0	0
23 = Summe der invest. Einzahlungen	0	0	0	0
Auszahlungen				
24 für den Erwerb von Grundstücken und Gebäuden	0	0	0	0
25 für Baumaßnahmen	0	0	0	0
26 für den Erwerb von beweglichem Anlagevermögen	0	0	0	0
27 für den Erwerb von Finanzanlagen	0	0	0	0
28 von aktivierbaren Zuwendungen	0	0	0	0
29 Sonstige Investitionsauszahlungen	0	0	0	0
30 = Summe (invest. Auszahlungen)	0	0	0	0
31 = Saldo der Investitionstätigkeit (Einzahlungen ./ Auszahlungen)	0	0	0	0

Stadt Schwelm

Doppischer Produktplan 2014

Produktbereich	03	Schulträgeraufgaben	verantwortlich: Hr. Eibert
Produktgruppe	03.02	Offene Ganztagsgrundschulen	
Produkt	03.02.01	Offene Ganztagsgrundschule Nordstadt	Rechtsbindung:

Teilergebnisplan

Zu 2)

58.200 €	Zuweisungen und Zuschüsse des Landes für die Offene Ganztagsgrundschule (OGS) Nordstadt (pro-Kopf-Betrag)	52.100 €
	Zuweisungen und Zuschüsse des Landes für die Offene Ganztagsgrundschule (OGS) Nordstadt Unternehmen – Spenden	4.000 €
	Erträge aus der Auflösung von Sonderposten aus Zuwendungen	2.100 €

Zu 4)

25.800 € Elternbeiträge zur offenen Ganztagsbetreuung. Erhöhung des Ansatzes nach den Erfahrungswerten der letzten Jahre.

Zu 15)

76.400 €	Weiterleitung der Zuschüsse des Landes	
	a) Offene Ganztagsgrundschule	
	b) Landesprogramm „Schule und Kultur“	
	und Eigenanteile der Stadt an den Träger der Einrichtung	72.600 €
	Weiterleitung von Spenden für Honorare, Ausflüge, Projekte u.ä.	3.800 €
	Der freiwillige OGS-Zuschuss i.H. v. 28.000 € entfällt ab 2014 (Übernahme durch Dritte)	

Stadt Schwelm

Doppischer Produktplan 2014

Produktbereich	03	Schulträgeraufgaben	verantwortlich: Hr. Eibert
Produktgruppe	03.02	Offene Ganztagsgrundschulen	
Produkt	03.02.02	Offene Ganztagsgrundschule Möllenkotten	Rechtsbindung:

Beschreibung

Bereitstellung einer offenen Ganztagsgrundschule inkl. Mittagsverpflegung; Ausstattung mit Sachmitteln und nichtlehrendem Personal

Auftrag

freiwillige Aufgabe durch Ratsbeschluss vom 16.03.2005

Zielgruppe

Schüler/innen

Ziele

Bedarfsgerechte Sicherstellung der Betreuung der Zielgruppe außerhalb der Unterrichtszeiten; Sicherstellung einer gesunden Mittagsverpflegung; mit Unterstützung des Qualitätsentwicklungsverfahrens "QUIGS - Qualitätsentwicklung in Ganztagsgrundschulen" sollen Qualitätsstandards, beginnend mit der sog. Basis-Evaluation, dem Feststellen des Ist-Zustandes, entwickelt werden

Grundinformationen / Kennzahlen	Schuljahr 2009/ 2010	Schuljahr 2010/ 2011	Schuljahr 2011/2012	Schuljahr 2012/ 2013	Schuljahr 2013/ 2014
Zahl der Kinder (Gruppen)	50 (2)	50 (2)	58 (2)	56 (2)	57 (2)
Träger	Arbeiterwohlfahrt	Arbeiterwohlfahrt	Arbeiterwohlfahrt	Arbeiterwohlfahrt	Arbeiterwohlfahrt
Teilergebnis pro Schüler/in	-1.342,66 €	-1.377,28 €	-964,12 €	-929,26 €	-912,89€
Anzahl der Vollzeitstellen gesamt	0,09	0,25	0,15	0,15	0,32
davon Beschäftigte	0,06	0,18	0,15	0,15	0,32
davon Beamte	0,03	0,07	0,00	0,00	0,00

Erläuterungen

Doppischer Produktplan 2014

Produktbereich	03	Schulträgeraufgaben	verantwortlich:	Hr. Eibert
Produktgruppe	03.02	Offene Ganztagsgrundschulen		
Produkt	03.02.02	Offene Ganztagsgrundschule Möllenkotten	Rechtsbindung:	

<u>Teilergebnisplan</u>	Ergebnis des Vorvorjahres 2012	Ansatz des Vorjahres 2013	Ansatz Haushaltsjahr 2014	Planung Haushaltsjahr 2015	Planung Haushaltsjahr 2016	Planung Haushaltsjahr 2017
Ertrags- und Aufwandsarten						
1 Steuern und ähnliche Abgaben	0	0	0	0	0	0
2 + Zuwendungen und allgemeine Umlagen	0	62.900	81.700	81.700	81.700	81.700
3 + Sonstige Transfererträge	0	0	0	0	0	0
4 + Öffentlich-rechtliche Leistungsentgelte	0	22.000	26.000	26.000	26.000	26.000
5 + Privatrechtliche Leistungsentgelte	0	0	0	0	0	0
6 + Kostenerstattungen und Kostenumlagen	0	0	0	0	0	0
7 + Sonstige ordentliche Erträge	0	0	0	0	0	0
8 + Aktivierte Eigenleistungen	0	0	0	0	0	0
9 +/- Bestandsveränderungen	0	0	0	0	0	0
10 = Ordentliche Erträge	0	84.900	107.700	107.700	107.700	107.700
11 - Personalaufwendungen	0	7.989	8.885	8.974	9.064	9.154
12 - Versorgungsaufwendungen	0	0	0	0	0	0
13 - Aufwendungen für Sach- und Dienstleistungen	0	200	200	200	200	200
14 - Bilanzielle Abschreibungen	0	3.400	3.400	3.400	3.400	3.400
15 - Transferaufwendungen	0	103.800	121.500	121.500	121.500	121.500
16 - Sonstige ordentliche Aufwendungen	0	150	150	150	150	150
17 = Ordentliche Aufwendungen	0	115.539	134.135	134.224	134.314	134.404
18 = Ergebnis der laufenden Verwaltungstätigkeit	0	-30.639	-26.435	-26.524	-26.614	-26.704
19 + Finanzerträge	0	0	0	0	0	0
20 - Zinsen und ähnliche Aufwendungen	0	0	0	0	0	0
21 = Finanzergebnis	0	0	0	0	0	0
22 = Ordentliches Ergebnis	0	-30.639	-26.435	-26.524	-26.614	-26.704
23 + Außerordentliche Erträge	0	0	0	0	0	0
24 - Außerordentliche Aufwendungen	0	0	0	0	0	0
25 = Außerordentliches Ergebnis	0	0	0	0	0	0
26 = Ergebnis - vor Berücksichtigung der internen Leistungsbeziehungen -	0	-30.639	-26.435	-26.524	-26.614	-26.704
27 + Erträge aus internen Leistungsbeziehungen	0	0	0	0	0	0
28 - Aufwendungen aus internen Leistungsbeziehungen	0	21.400	25.600	25.600	25.600	25.600
29 = Ergebnis	0	-52.039	-52.035	-52.124	-52.214	-52.304

<u>Teilfinanzplan - Zahlungsübersicht</u>	Ergebnis des Vorvorjahres 2012	Ansatz des Vorjahres 2013	Ansatz Haushaltsjahr 2014	Verpflichtungsermächtigung 2014	Planung Haushaltsjahr 2015	Planung Haushaltsjahr 2016	Planung Haushaltsjahr 2017
Ein- und Auszahlungenarten							

Doppischer Produktplan 2014

Produktbereich	03	Schulträgeraufgaben	verantwortlich: Hr. Eibert
Produktgruppe	03.02	Offene Ganztagsgrundschulen	
Produkt	03.02.02	Offene Ganztagsgrundschule Möllenkotten	Rechtsbindung:

<u>Teilfinanzplan - Zahlungsübersicht</u>	Ergebnis des	Ansatz des	Ansatz	Verpflichtungser	Planung	Planung	Planung
Ein- und Auszahlungsarten	Vorjahres	Vorjahres 2013	Haushaltsjahr	mächtigung 2014	Haushaltsjahr	Haushaltsjahr	Haushaltsjahr
	2012		2014		2015	2016	2017
Investitionstätigkeit							
Einzahlungen							
18 aus Zuwendungen für Investitionsmaßnahmen	0	0	0	0	0	0	0
19 aus der Veräußerung von Sachanlagen	0	0	0	0	0	0	0
20 aus der Veräußerung von Finanzanlagen	0	0	0	0	0	0	0
21 aus Beiträgen u.ä. Entgelten	0	0	0	0	0	0	0
22 Sonstige Investitionseinzahlungen	0	0	0	0	0	0	0
23 = Summe der invest. Einzahlungen	0	0	0	0	0	0	0
Auszahlungen							
24 für den Erwerb von Grundstücken und Gebäuden	0	0	0	0	0	0	0
25 für Baumaßnahmen	0	0	0	0	0	0	0
26 für den Erwerb von beweglichem Anlagevermögen	0	0	0	0	0	0	0
27 für den Erwerb von Finanzanlagen	0	0	0	0	0	0	0
28 von aktivierbaren Zuwendungen	0	0	0	0	0	0	0
29 Sonstige Investitionsauszahlungen	0	0	0	0	0	0	0
30 = Summe (invest. Auszahlungen)	0	0	0	0	0	0	0
31 = Saldo der Investitionstätigkeit (Einzahlungen ./ Auszahlungen)	0	0	0	0	0	0	0

Doppischer Produktplan 2014

Produktbereich	03	Schulträgeraufgaben	verantwortlich:	Hr. Eibert
Produktgruppe	03.02	Offene Ganztagsgrundschulen		
Produkt	03.02.02	Offene Ganztagsgrundschule Möllenkotten	Rechtsbindung:	

<u>Teilergebnisplan</u>	Planung	Planung	Planung	Planung
Ertrags- und Aufwandsarten	Haushaltsjahr	Haushaltsjahr	Haushaltsjahr	Haushaltsjahr
	2018	2019	2020	2021
1 Steuern und ähnliche Abgaben	0	0	0	0
2 + Zuwendungen und allgemeine Umlagen	81.700	81.700	81.700	81.700
3 + Sonstige Transfererträge	0	0	0	0
4 + Öffentlich-rechtliche Leistungsentgelte	26.000	26.000	26.000	26.000
5 + Privatrechtliche Leistungsentgelte	0	0	0	0
6 + Kostenerstattungen und Kostenumlagen	0	0	0	0
7 + Sonstige ordentliche Erträge	0	0	0	0
8 + Aktivierte Eigenleistungen	0	0	0	0
9 +/- Bestandsveränderungen	0	0	0	0
10 = Ordentliche Erträge	107.700	107.700	107.700	107.700
11 - Personalaufwendungen	9.245	9.338	9.432	9.527
12 - Versorgungsaufwendungen	0	0	0	0
13 - Aufwendungen für Sach- und Dienstleistungen	200	200	200	200
14 - Bilanzielle Abschreibungen	3.400	3.400	3.400	3.400
15 - Transferaufwendungen	121.500	121.500	121.500	121.500
16 - Sonstige ordentliche Aufwendungen	150	150	150	150
17 = Ordentliche Aufwendungen	134.495	134.588	134.682	134.777
18 = Ergebnis der laufenden Verwaltungstätigkeit	-26.795	-26.888	-26.982	-27.077
19 + Finanzerträge	0	0	0	0
20 - Zinsen und ähnliche Aufwendungen	0	0	0	0
21 = Finanzergebnis	0	0	0	0
22 = Ordentliches Ergebnis	-26.795	-26.888	-26.982	-27.077
23 + Außerordentliche Erträge	0	0	0	0
24 - Außerordentliche Aufwendungen	0	0	0	0
25 = Außerordentliches Ergebnis	0	0	0	0
26 = Ergebnis - vor Berücksichtigung der internen Leistungsbeziehungen -	-26.795	-26.888	-26.982	-27.077
27 + Erträge aus internen Leistungsbeziehungen	0	0	0	0
28 - Aufwendungen aus internen Leistungsbeziehungen	25.600	25.600	25.600	25.600
29 = Ergebnis	-52.395	-52.488	-52.582	-52.677
<u>Teilfinanzplan - Zahlungsübersicht</u>	Planung	Planung	Planung	Planung
Ein- und Auszahlungsarten	Haushaltsjahr	Haushaltsjahr	Haushaltsjahr	Haushaltsjahr
	2018	2019	2020	2021

Doppischer Produktplan 2014

Produktbereich	03	Schulträgeraufgaben	verantwortlich:	Hr. Eibert
Produktgruppe	03.02	Offene Ganztagsgrundschulen		
Produkt	03.02.02	Offene Ganztagsgrundschule Möllenkotten	Rechtsbindung:	

Teilfinanzplan - Zahlungsübersicht

Ein- und Auszahlungsarten	Planung Haushaltsjahr 2018	Planung Haushaltsjahr 2019	Planung Haushaltsjahr 2020	Planung Haushaltsjahr 2021
Investitionstätigkeit				
Einzahlungen				
18 aus Zuwendungen für Investitionsmaßnahmen	0	0	0	0
19 aus der Veräußerung von Sachanlagen	0	0	0	0
20 aus der Veräußerung von Finanzanlagen	0	0	0	0
21 aus Beiträgen u.ä. Entgelten	0	0	0	0
22 Sonstige Investitionseinzahlungen	0	0	0	0
23 = Summe der invest. Einzahlungen	0	0	0	0
Auszahlungen				
24 für den Erwerb von Grundstücken und Gebäuden	0	0	0	0
25 für Baumaßnahmen	0	0	0	0
26 für den Erwerb von beweglichem Anlagevermögen	0	0	0	0
27 für den Erwerb von Finanzanlagen	0	0	0	0
28 von aktivierbaren Zuwendungen	0	0	0	0
29 Sonstige Investitionsauszahlungen	0	0	0	0
30 = Summe (invest. Auszahlungen)	0	0	0	0
31 = Saldo der Investitionstätigkeit (Einzahlungen ./ Auszahlungen)	0	0	0	0

Stadt Schwelm

Doppischer Produktplan 2014

Produktbereich	03	Schulträgeraufgaben	verantwortlich: Hr. Eibert
Produktgruppe	03.02	Offene Ganztagsgrundschulen	
Produkt	03.02.02	Offene Ganztagsgrundschule Möllenkotten	Rechtsbindung:

Teilergebnisplan

Zu 2)

81.700 €	Zuschüsse des Landes für die offene Ganztagsgrundschule (OGS) Möllenkotten (pro-Kopf-Betrag) 75.000 € Neuberechnung, da Teilnehmerzahlerhöhung auf 70 Kinder, Einrichtung einer 3. Gruppe, freiwilliger Zuschuss der Stadt wird erhöht	75.000 €
	Spenden von privaten Unternehmen für die offene Ganztagsgrundschule	4.000 €
	Erträge aus der Auflösung von Sonderposten aus Zuwendungen	2.700 €

Zu 4)

26.000 € Elternbeiträge zur offenen Ganztagsbetreuung, Erhöhung der Kinderzahl
von 60 auf 70 Kinder

Zu 15)

121.500 €	Weiterleitung der Zuschüsse des Landes und Eigenanteile der Stadt an den Träger der Einrichtung Erhöhung der Teilnehmerzahl von 60 auf 70 Kinder 117.700 € Der freiwillige OGS-Zuschuss i.H.v. 28.000 € entfällt ab 2014 (Übernahme durch Dritte)	117.700 €
	Weiterleitung von Spenden für Honorare, Ausflüge, Projekte u.ä.	3.800 €

Stadt Schwelm

Doppischer Produktplan 2014

Produktbereich	03	Schulträgeraufgaben	verantwortlich: Hr. Eibert
Produktgruppe	03.02	Offene Ganztagsgrundschulen	
Produkt	03.02.03	Offene Ganztagsgrundschule Westfalendamm	Rechtsbindung:

Beschreibung

Bereitstellung einer offenen Ganztagsgrundschule inkl. Mittagsverpflegung; Ausstattung mit Sachmitteln und nichtlehrendem Personal

Auftrag

freiwillige Aufgabe durch Ratsbeschluss vom 02.11.2006

Zielgruppe

Schüler/innen

Ziele

Bedarfsgerechte Sicherstellung der Betreuung der Zielgruppe außerhalb der Unterrichtszeiten; Sicherstellung einer gesunden Mittagsverpflegung; mit Unterstützung des Qualitätsentwicklungsverfahrens "QUIGS - Qualitätsentwicklung in Ganztagsgrundschulen" sollen Qualitätsstandards, beginnend mit der sog. Basis-Evaluation, dem Feststellen des Ist-Zustandes, entwickelt werden

Grundinformationen / Kennzahlen	Schuljahr 2009/ 2010	Schuljahr 2010/ 2011	Schuljahr 2011/2012	Schuljahr 2012/ 2013	Schuljahr 2013/ 2014
Zahl der Kinder (Gruppen)	40 (2)	40 (2)	45 (2)	40 (2)	48 (2)
Träger	Stadt Schwelm	Stadt Schwelm	Stadt Schwelm	Stadt Schwelm	Stadt Schwelm
Teilergebnis pro Schüler/in	-2.851,22 €	-1.358,98 €	-1.297,04 €	-1.876,68 €	- 1.934,52 €
Anzahl der Vollzeitstellen gesamt	3,49	2,03	2,15	2,49	3,40
davon Beschäftigte	3,45	1,96	2,15	2,49	3,40
davon Beamte	0,04	0,07	0,00	0,00	0,00

Erläuterungen

Doppischer Produktplan 2014

Produktbereich	03	Schulträgeraufgaben	verantwortlich:	Hr. Eibert
Produktgruppe	03.02	Offene Ganztagsgrundschulen		
Produkt	03.02.03	Offene Ganztagsgrundschule Westfalendamm	Rechtsbindung:	

<u>Teilergebnisplan</u>	Ergebnis des Vorvorjahres 2012	Ansatz des Vorjahres 2013	Ansatz Haushaltsjahr 2014	Planung Haushaltsjahr 2015	Planung Haushaltsjahr 2016	Planung Haushaltsjahr 2017
Ertrags- und Aufwandsarten						
1 Steuern und ähnliche Abgaben	0	0	0	0	0	0
2 + Zuwendungen und allgemeine Umlagen	0	50.400	58.000	58.000	58.000	58.000
3 + Sonstige Transfererträge	0	0	0	0	0	0
4 + Öffentlich-rechtliche Leistungsentgelte	0	50.000	55.000	55.000	55.000	55.000
5 + Privatrechtliche Leistungsentgelte	0	0	0	0	0	0
6 + Kostenerstattungen und Kostenumlagen	0	0	0	0	0	0
7 + Sonstige ordentliche Erträge	0	0	0	0	0	0
8 + Aktivierte Eigenleistungen	0	0	0	0	0	0
9 +/- Bestandsveränderungen	0	0	0	0	0	0
10 = Ordentliche Erträge	0	100.400	113.000	113.000	113.000	113.000
11 - Personalaufwendungen	0	94.217	112.107	113.203	114.313	115.432
12 - Versorgungsaufwendungen	0	0	0	0	0	0
13 - Aufwendungen für Sach- und Dienstleistungen	0	26.600	32.000	32.000	32.000	32.000
14 - Bilanzielle Abschreibungen	0	3.900	3.900	3.900	3.900	3.900
15 - Transferaufwendungen	0	3.800	3.800	3.800	3.800	3.800
16 - Sonstige ordentliche Aufwendungen	0	750	750	750	750	750
17 = Ordentliche Aufwendungen	0	129.267	152.557	153.653	154.763	155.882
18 = Ergebnis der laufenden Verwaltungstätigkeit	0	-28.867	-39.557	-40.653	-41.763	-42.882
19 + Finanzerträge	0	0	0	0	0	0
20 - Zinsen und ähnliche Aufwendungen	0	0	0	0	0	0
21 = Finanzergebnis	0	0	0	0	0	0
22 = Ordentliches Ergebnis	0	-28.867	-39.557	-40.653	-41.763	-42.882
23 + Außerordentliche Erträge	0	0	0	0	0	0
24 - Außerordentliche Aufwendungen	0	0	0	0	0	0
25 = Außerordentliches Ergebnis	0	0	0	0	0	0
26 = Ergebnis - vor Berücksichtigung der internen Leistungsbeziehungen -	0	-28.867	-39.557	-40.653	-41.763	-42.882
27 + Erträge aus internen Leistungsbeziehungen	0	0	0	0	0	0
28 - Aufwendungen aus internen Leistungsbeziehungen	0	46.200	53.300	53.300	53.300	53.300
29 = Ergebnis	0	-75.067	-92.857	-93.953	-95.063	-96.182

<u>Teilfinanzplan - Zahlungsübersicht</u>	Ergebnis des Vorvorjahres 2012	Ansatz des Vorjahres 2013	Ansatz Haushaltsjahr 2014	Verpflichtungsermächtigung 2014	Planung Haushaltsjahr 2015	Planung Haushaltsjahr 2016	Planung Haushaltsjahr 2017
Ein- und Auszahlungsarten							

Doppischer Produktplan 2014

Produktbereich	03	Schulträgeraufgaben	verantwortlich:	Hr. Eibert
Produktgruppe	03.02	Offene Ganztagsgrundschulen	Rechtsbindung:	
Produkt	03.02.03	Offene Ganztagsgrundschule Westfalendamm		

<u>Teilfinanzplan - Zahlungsübersicht</u> Ein- und Auszahlungsarten	Ergebnis des Vorvorjahres 2012	Ansatz des Vorjahres 2013	Ansatz Haushaltsjahr 2014	Verpflichtungser mächtigung 2014	Planung Haushaltsjahr 2015	Planung Haushaltsjahr 2016	Planung Haushaltsjahr 2017
Investitionstätigkeit							
Einzahlungen							
18 aus Zuwendungen für Investitionsmaßnahmen	0	0	0	0	0	0	0
19 aus der Veräußerung von Sachanlagen	0	0	0	0	0	0	0
20 aus der Veräußerung von Finanzanlagen	0	0	0	0	0	0	0
21 aus Beiträgen u.ä. Entgelten	0	0	0	0	0	0	0
22 Sonstige Investitionseinzahlungen	0	0	0	0	0	0	0
23 = Summe der invest. Einzahlungen	0	0	0	0	0	0	0
Auszahlungen							
24 für den Erwerb von Grundstücken und Gebäuden	0	0	0	0	0	0	0
25 für Baumaßnahmen	0	0	0	0	0	0	0
26 für den Erwerb von beweglichem Anlagevermögen	0	1.000	1.800	0	1.500	1.400	1.400
27 für den Erwerb von Finanzanlagen	0	0	0	0	0	0	0
28 von aktivierbaren Zuwendungen	0	0	0	0	0	0	0
29 Sonstige Investitionsauszahlungen	0	0	0	0	0	0	0
30 = Summe (invest. Auszahlungen)	0	1.000	1.800	0	1.500	1.400	1.400
31 = Saldo der Investitionstätigkeit (Einzahlungen ./ Auszahlungen)	0	-1.000	-1.800	0	-1.500	-1.400	-1.400

<u>Teilfinanzplan - Planung Investitionsmaßnahmen</u> Investitionsmaßnahmen unterhalb der Wertgrenze	Ergebnis des Vorvorjahres 2012	Ansatz des Vorjahres 2013	Ansatz Haushaltsjahr 2014	Verpflichtungser mächtigung 2014	Planung Haushaltsjahr 2015	Planung Haushaltsjahr 2016	Planung Haushaltsjahr 2017	Bisher bereitgestellt	Gesamt Ein-/ Auszahlungen
5 Summe der investiven Einzahlungen	0	0	0	0	0	0	0	0	0
6 Summe der investiven Auszahlungen	0	1.000	1.800	0	1.500	1.400	1.400	1.000	9.900
7 Saldo (Einzahlungen ./ Auszahlungen)	0	-1.000	-1.800	0	-1.500	-1.400	-1.400	-1.000	-9.900

Doppischer Produktplan 2014

Produktbereich	03	Schulträgeraufgaben	verantwortlich:	Hr. Eibert
Produktgruppe	03.02	Offene Ganztagsgrundschulen		
Produkt	03.02.03	Offene Ganztagsgrundschule Westfalendamm	Rechtsbindung:	

<u>Teilergebnisplan</u>	Planung	Planung	Planung	Planung
Ertrags- und Aufwandsarten	Haushaltsjahr	Haushaltsjahr	Haushaltsjahr	Haushaltsjahr
	2018	2019	2020	2021
1 Steuern und ähnliche Abgaben	0	0	0	0
2 + Zuwendungen und allgemeine Umlagen	58.000	58.000	58.000	58.000
3 + Sonstige Transfererträge	0	0	0	0
4 + Öffentlich-rechtliche Leistungsentgelte	55.000	55.000	55.000	55.000
5 + Privatrechtliche Leistungsentgelte	0	0	0	0
6 + Kostenerstattungen und Kostenumlagen	0	0	0	0
7 + Sonstige ordentliche Erträge	0	0	0	0
8 + Aktivierte Eigenleistungen	0	0	0	0
9 +/- Bestandsveränderungen	0	0	0	0
10 = Ordentliche Erträge	113.000	113.000	113.000	113.000
11 - Personalaufwendungen	116.561	117.704	118.857	120.021
12 - Versorgungsaufwendungen	0	0	0	0
13 - Aufwendungen für Sach- und Dienstleistungen	32.000	32.000	32.000	32.000
14 - Bilanzielle Abschreibungen	3.900	3.900	3.900	3.900
15 - Transferaufwendungen	3.800	3.800	3.800	3.800
16 - Sonstige ordentliche Aufwendungen	750	750	750	750
17 = Ordentliche Aufwendungen	157.011	158.154	159.307	160.471
18 = Ergebnis der laufenden Verwaltungstätigkeit	-44.011	-45.154	-46.307	-47.471
19 + Finanzerträge	0	0	0	0
20 - Zinsen und ähnliche Aufwendungen	0	0	0	0
21 = Finanzergebnis	0	0	0	0
22 = Ordentliches Ergebnis	-44.011	-45.154	-46.307	-47.471
23 + Außerordentliche Erträge	0	0	0	0
24 - Außerordentliche Aufwendungen	0	0	0	0
25 = Außerordentliches Ergebnis	0	0	0	0
26 = Ergebnis - vor Berücksichtigung der internen Leistungsbeziehungen -	-44.011	-45.154	-46.307	-47.471
27 + Erträge aus internen Leistungsbeziehungen	0	0	0	0
28 - Aufwendungen aus internen Leistungsbeziehungen	53.300	53.300	53.300	53.300
29 = Ergebnis	-97.311	-98.454	-99.607	-100.771
<u>Teilfinanzplan - Zahlungsübersicht</u>	Planung	Planung	Planung	Planung
Ein- und Auszahlungsarten	Haushaltsjahr	Haushaltsjahr	Haushaltsjahr	Haushaltsjahr
	2018	2019	2020	2021

Doppischer Produktplan 2014

Produktbereich	03	Schulträgeraufgaben	verantwortlich:	Hr. Eibert
Produktgruppe	03.02	Offene Ganztagsgrundschulen		
Produkt	03.02.03	Offene Ganztagsgrundschule Westfalendamm	Rechtsbindung:	

Teilfinanzplan - Zahlungsübersicht

Ein- und Auszahlungsarten	Planung Haushaltsjahr 2018	Planung Haushaltsjahr 2019	Planung Haushaltsjahr 2020	Planung Haushaltsjahr 2021
Investitionstätigkeit				
Einzahlungen				
18 aus Zuwendungen für Investitionsmaßnahmen	0	0	0	0
19 aus der Veräußerung von Sachanlagen	0	0	0	0
20 aus der Veräußerung von Finanzanlagen	0	0	0	0
21 aus Beiträgen u.ä. Entgelten	0	0	0	0
22 Sonstige Investitionseinzahlungen	0	0	0	0
23 = Summe der invest. Einzahlungen	0	0	0	0
Auszahlungen				
24 für den Erwerb von Grundstücken und Gebäuden	0	0	0	0
25 für Baumaßnahmen	0	0	0	0
26 für den Erwerb von beweglichem Anlagevermögen	1.400	1.400	1.400	1.400
27 für den Erwerb von Finanzanlagen	0	0	0	0
28 von aktivierbaren Zuwendungen	0	0	0	0
29 Sonstige Investitionsauszahlungen	0	0	0	0
30 = Summe (invest. Auszahlungen)	1.400	1.400	1.400	1.400
31 = Saldo der Investitionstätigkeit (Einzahlungen ./ Auszahlungen)	-1.400	-1.400	-1.400	-1.400

Teilfinanzplan - Planung Investitionsmaßnahmen

Investitionsmaßnahmen unterhalb der Wertgrenze	Planung Haushaltsjahr 2018	Planung Haushaltsjahr 2019	Planung Haushaltsjahr 2020	Planung Haushaltsjahr 2021	Bisher bereitgestellt	Gesamt Ein-/Auszahlun- gen
5 Summe der investiven Einzahlungen	0	0	0	0	0	0
6 Summe der investiven Auszahlungen	1.400	1.400	1.400	1.400	1.000	14.700
7 Saldo (Einzahlungen ./ Auszahlungen)	-1.400	-1.400	-1.400	-1.400	-1.000	-14.700

Stadt Schwelm

Doppischer Produktplan 2014

Produktbereich	03	Schulträgeraufgaben	verantwortlich: Hr. Eibert
Produktgruppe	03.02	Offene Ganztagsgrundschulen	
Produkt	03.02.03	Offene Ganztagsgrundschule Westfalendamm	Rechtsbindung:

Teilergebnisplan

Zu 2)

58.000 €	Zuschüsse des Landes für die offene Ganztagsgrundschule (OGS) Westfalendamm (pro-Kopf-Betrag) Erhöhung der Teilnehmerzahl von 45 auf 50 Kinder	51.600 €
	Spenden von privaten Unternehmen für die offene Ganztagsgrundschule	4.000 €
	Erträge aus der Auflösung von Sonderposten aus Zuwendungen	2.400 €

Zu 4)

55.000 € Elternbeiträge zur offenen Ganztagsbetreuung.
Erhöhung der Teilnehmerzahl von 45 auf 50 Kinder

Zu 13)

32.000 €	Unterhaltung des sonstigen beweglichen Vermögens	300 €
	Aufwendungen für Spiel- und Bastelmaterialeien sowie für Lebensmittel	31.500 €
	Aufwendungen für sonstige Sachleistungen aus Spendenmitteln	200 €
	Neuberechnung durch die Erhöhung der Teilnehmerzahl von 45 auf 50 Kinder	

Stadt Schwelm

Doppischer Produktplan 2014

Produktbereich	03	Schulträgeraufgaben	verantwortlich: Hr. Eibert
Produktgruppe	03.02	Offene Ganztagsgrundschulen	
Produkt	03.02.04	Offene Ganztagsgrundschule Südstraße	Rechtsbindung:

Beschreibung

Bereitstellung einer offenen Ganztagsgrundschule inkl. Mittagsverpflegung; Ausstattung mit Sachmitteln und nichtlehrendem Personal

Auftrag

freiwillige Aufgabe durch Ratsbeschluss vom 02.11.2006

Zielgruppe

Schüler/innen

Ziele

Bedarfsgerechte Sicherstellung der Betreuung der Zielgruppe außerhalb der Unterrichtszeiten; Sicherstellung einer gesunden Mittagsverpflegung; mit Unterstützung des Qualitätsentwicklungsverfahrens "QUIGS - Qualitätsentwicklung in Ganztagsgrundschulen" sollen Qualitätsstandards, beginnend mit der sog. Basis-Evaluation, dem Feststellen des Ist-Zustandes, entwickelt werden.

Grundinformationen / Kennzahlen	Schuljahr 2009/ 2010	Schuljahr 2010/ 2011	Schuljahr 2011/2012	Schuljahr 2012/ 2013	Schuljahr 2013/ 2014
Zahl der Kinder (Gruppen)	45 (2)	45 (2)	45 (2)	45 (2)	56 (3)
Träger	Stadt Schwelm	Stadt Schwelm	Stadt Schwelm	Stadt Schwelm	Stadt Schwelm
Teilergebnis pro Schüler/in	-2.720,55 €	-1.513,89 €	-1.937,44 €	- 2.236,44 €	-1.390,54 €
Anzahl der Vollzeitstellen gesamt	3,54	3,22	3,14	2,75	5,06
davon Beschäftigte	3,50	3,15	3,14	2,75	5,06
davon Beamte	0,04	0,07	0,00	0,00	0,00

Erläuterungen

Doppischer Produktplan 2014

Produktbereich	03	Schulträgeraufgaben	verantwortlich:	Hr. Eibert
Produktgruppe	03.02	Offene Ganztagsgrundschulen		
Produkt	03.02.04	Offene Ganztagsgrundschule Südstraße	Rechtsbindung:	

<u>Teilergebnisplan</u>	Ergebnis des Vorvorjahres 2012	Ansatz des Vorjahres 2013	Ansatz Haushaltsjahr 2014	Planung Haushaltsjahr 2015	Planung Haushaltsjahr 2016	Planung Haushaltsjahr 2017
Ertrags- und Aufwandsarten						
1 Steuern und ähnliche Abgaben	0	0	0	0	0	0
2 + Zuwendungen und allgemeine Umlagen	0	51.800	68.700	68.700	68.700	68.700
3 + Sonstige Transfererträge	0	0	0	0	0	0
4 + Öffentlich-rechtliche Leistungsentgelte	0	51.000	73.300	73.300	73.300	73.300
5 + Privatrechtliche Leistungsentgelte	0	0	0	0	0	0
6 + Kostenerstattungen und Kostenumlagen	0	0	0	0	0	0
7 + Sonstige ordentliche Erträge	0	0	0	0	0	0
8 + Aktivierte Eigenleistungen	0	0	0	0	0	0
9 +/- Bestandsveränderungen	0	0	0	0	0	0
10 = Ordentliche Erträge	0	102.800	142.000	142.000	142.000	142.000
11 - Personalaufwendungen	0	127.790	113.920	115.029	116.149	117.282
12 - Versorgungsaufwendungen	0	0	0	0	0	0
13 - Aufwendungen für Sach- und Dienstleistungen	0	28.800	38.500	38.500	38.500	38.500
14 - Bilanzielle Abschreibungen	0	3.200	3.200	3.200	3.200	3.200
15 - Transferaufwendungen	0	5.300	5.300	5.300	5.300	5.300
16 - Sonstige ordentliche Aufwendungen	0	850	850	850	850	850
17 = Ordentliche Aufwendungen	0	165.940	161.770	162.879	163.999	165.132
18 = Ergebnis der laufenden Verwaltungstätigkeit	0	-63.140	-19.770	-20.879	-21.999	-23.132
19 + Finanzerträge	0	0	0	0	0	0
20 - Zinsen und ähnliche Aufwendungen	0	0	0	0	0	0
21 = Finanzergebnis	0	0	0	0	0	0
22 = Ordentliches Ergebnis	0	-63.140	-19.770	-20.879	-21.999	-23.132
23 + Außerordentliche Erträge	0	0	0	0	0	0
24 - Außerordentliche Aufwendungen	0	0	0	0	0	0
25 = Außerordentliches Ergebnis	0	0	0	0	0	0
26 = Ergebnis - vor Berücksichtigung der internen Leistungsbeziehungen -	0	-63.140	-19.770	-20.879	-21.999	-23.132
27 + Erträge aus internen Leistungsbeziehungen	0	0	0	0	0	0
28 - Aufwendungen aus internen Leistungsbeziehungen	0	37.500	58.100	58.100	58.100	58.100
29 = Ergebnis	0	-100.640	-77.870	-78.979	-80.099	-81.232

<u>Teilfinanzplan - Zahlungsübersicht</u>	Ergebnis des Vorvorjahres 2012	Ansatz des Vorjahres 2013	Ansatz Haushaltsjahr 2014	Verpflichtungsermächtigung 2014	Planung Haushaltsjahr 2015	Planung Haushaltsjahr 2016	Planung Haushaltsjahr 2017
Ein- und Auszahlungsarten							

Doppischer Produktplan 2014

Produktbereich	03	Schulträgeraufgaben	verantwortlich:	Hr. Eibert
Produktgruppe	03.02	Offene Ganztagsgrundschulen		
Produkt	03.02.04	Offene Ganztagsgrundschule Südstraße	Rechtsbindung:	

<u>Teilfinanzplan - Zahlungsübersicht</u>	Ergebnis des Vorjahres 2012	Ansatz des Vorjahres 2013	Ansatz Haushaltsjahr 2014	Verpflichtungsermächtigung 2014	Planung Haushaltsjahr 2015	Planung Haushaltsjahr 2016	Planung Haushaltsjahr 2017
Ein- und Auszahlungsarten							
Investitionstätigkeit							
Einzahlungen							
18 aus Zuwendungen für Investitionsmaßnahmen	0	0	0	0	0	0	0
19 aus der Veräußerung von Sachanlagen	0	0	0	0	0	0	0
20 aus der Veräußerung von Finanzanlagen	0	0	0	0	0	0	0
21 aus Beiträgen u.ä. Entgelten	0	0	0	0	0	0	0
22 Sonstige Investitionseinzahlungen	0	0	0	0	0	0	0
23 = Summe der invest. Einzahlungen	0	0	0	0	0	0	0
Auszahlungen							
24 für den Erwerb von Grundstücken und Gebäuden	0	0	0	0	0	0	0
25 für Baumaßnahmen	0	0	0	0	0	0	0
26 für den Erwerb von beweglichem Anlagevermögen	0	3.100	1.900	0	1.400	1.400	1.400
27 für den Erwerb von Finanzanlagen	0	0	0	0	0	0	0
28 von aktivierbaren Zuwendungen	0	0	0	0	0	0	0
29 Sonstige Investitionsauszahlungen	0	0	0	0	0	0	0
30 = Summe (invest. Auszahlungen)	0	3.100	1.900	0	1.400	1.400	1.400
31 = Saldo der Investitionstätigkeit (Einzahlungen ./ Auszahlungen)	0	-3.100	-1.900	0	-1.400	-1.400	-1.400

<u>Teilfinanzplan - Planung Investitionsmaßnahmen</u>	Ergebnis des Vorjahres 2012	Ansatz des Vorjahres 2013	Ansatz Haushaltsjahr 2014	Verpflichtungsermächtigung 2014	Planung Haushaltsjahr 2015	Planung Haushaltsjahr 2016	Planung Haushaltsjahr 2017	Bisher bereitgestellt	Gesamt Ein-/Auszahlungen
Investitionsmaßnahmen unterhalb der Wertgrenze									
5 Summe der investiven Einzahlungen	0	0	0	0	0	0	0	0	0
6 Summe der investiven Auszahlungen	0	3.100	1.900	0	1.400	1.400	1.400	3.100	12.000
7 Saldo (Einzahlungen ./ Auszahlungen)	0	-3.100	-1.900	0	-1.400	-1.400	-1.400	-3.100	-12.000

Doppischer Produktplan 2014

Produktbereich	03	Schulträgeraufgaben	verantwortlich:	Hr. Eibert
Produktgruppe	03.02	Offene Ganztagsgrundschulen		
Produkt	03.02.04	Offene Ganztagsgrundschule Südstraße	Rechtsbindung:	

<u>Teilergebnisplan</u>	Planung	Planung	Planung	Planung
Ertrags- und Aufwandsarten	Haushaltsjahr	Haushaltsjahr	Haushaltsjahr	Haushaltsjahr
	2018	2019	2020	2021
1 Steuern und ähnliche Abgaben	0	0	0	0
2 + Zuwendungen und allgemeine Umlagen	68.700	68.700	68.700	68.700
3 + Sonstige Transfererträge	0	0	0	0
4 + Öffentlich-rechtliche Leistungsentgelte	73.300	73.300	73.300	73.300
5 + Privatrechtliche Leistungsentgelte	0	0	0	0
6 + Kostenerstattungen und Kostenumlagen	0	0	0	0
7 + Sonstige ordentliche Erträge	0	0	0	0
8 + Aktivierte Eigenleistungen	0	0	0	0
9 +/- Bestandsveränderungen	0	0	0	0
10 = Ordentliche Erträge	142.000	142.000	142.000	142.000
11 - Personalaufwendungen	118.422	119.578	120.744	121.920
12 - Versorgungsaufwendungen	0	0	0	0
13 - Aufwendungen für Sach- und Dienstleistungen	38.500	38.500	38.500	38.500
14 - Bilanzielle Abschreibungen	3.200	3.200	3.200	3.200
15 - Transferaufwendungen	5.300	5.300	5.300	5.300
16 - Sonstige ordentliche Aufwendungen	850	850	850	850
17 = Ordentliche Aufwendungen	166.272	167.428	168.594	169.770
18 = Ergebnis der laufenden Verwaltungstätigkeit	-24.272	-25.428	-26.594	-27.770
19 + Finanzerträge	0	0	0	0
20 - Zinsen und ähnliche Aufwendungen	0	0	0	0
21 = Finanzergebnis	0	0	0	0
22 = Ordentliches Ergebnis	-24.272	-25.428	-26.594	-27.770
23 + Außerordentliche Erträge	0	0	0	0
24 - Außerordentliche Aufwendungen	0	0	0	0
25 = Außerordentliches Ergebnis	0	0	0	0
26 = Ergebnis - vor Berücksichtigung der internen Leistungsbeziehungen -	-24.272	-25.428	-26.594	-27.770
27 + Erträge aus internen Leistungsbeziehungen	0	0	0	0
28 - Aufwendungen aus internen Leistungsbeziehungen	58.100	58.100	58.100	58.100
29 = Ergebnis	-82.372	-83.528	-84.694	-85.870
<u>Teilfinanzplan - Zahlungsübersicht</u>	Planung	Planung	Planung	Planung
Ein- und Auszahlungsarten	Haushaltsjahr	Haushaltsjahr	Haushaltsjahr	Haushaltsjahr
	2018	2019	2020	2021

Doppischer Produktplan 2014

Produktbereich	03	Schulträgeraufgaben	verantwortlich:	Hr. Eibert
Produktgruppe	03.02	Offene Ganztagsgrundschulen		
Produkt	03.02.04	Offene Ganztagsgrundschule Südstraße	Rechtsbindung:	

Teilfinanzplan - Zahlungsübersicht

Ein- und Auszahlungsarten	Planung Haushaltsjahr 2018	Planung Haushaltsjahr 2019	Planung Haushaltsjahr 2020	Planung Haushaltsjahr 2021
Investitionstätigkeit				
Einzahlungen				
18 aus Zuwendungen für Investitionsmaßnahmen	0	0	0	0
19 aus der Veräußerung von Sachanlagen	0	0	0	0
20 aus der Veräußerung von Finanzanlagen	0	0	0	0
21 aus Beiträgen u.ä. Entgelten	0	0	0	0
22 Sonstige Investitionseinzahlungen	0	0	0	0
23 = Summe der invest. Einzahlungen	0	0	0	0
Auszahlungen				
24 für den Erwerb von Grundstücken und Gebäuden	0	0	0	0
25 für Baumaßnahmen	0	0	0	0
26 für den Erwerb von beweglichem Anlagevermögen	1.400	1.400	1.400	1.400
27 für den Erwerb von Finanzanlagen	0	0	0	0
28 von aktivierbaren Zuwendungen	0	0	0	0
29 Sonstige Investitionsauszahlungen	0	0	0	0
30 = Summe (invest. Auszahlungen)	1.400	1.400	1.400	1.400
31 = Saldo der Investitionstätigkeit (Einzahlungen ./ Auszahlungen)	-1.400	-1.400	-1.400	-1.400

Teilfinanzplan - Planung Investitionsmaßnahmen

Investitionsmaßnahmen unterhalb der Wertgrenze	Planung Haushaltsjahr 2018	Planung Haushaltsjahr 2019	Planung Haushaltsjahr 2020	Planung Haushaltsjahr 2021	Bisher bereitgestellt	Gesamt Ein-/Auszahlung en
5 Summe der investiven Einzahlungen	0	0	0	0	0	0
6 Summe der investiven Auszahlungen	1.400	1.400	1.400	1.400	3.100	16.800
7 Saldo (Einzahlungen ./ Auszahlungen)	-1.400	-1.400	-1.400	-1.400	-3.100	-16.800

Stadt Schwelm

Doppischer Produktplan 2014

Produktbereich	03	Schulträgeraufgaben	verantwortlich: Hr. Eibert
Produktgruppe	03.02	Offene Ganztagsgrundschulen	
Produkt	03.02.04	Offene Ganztagsgrundschule Südstraße	Rechtsbindung:

Teilergebnisplan

Zu 2)

68.700 €	Zuschüsse des Landes für die offene Ganztagsgrundschule (OGS) Und das Landesprogramm „Schule und Kultur“ Neuberechnung, da Erhöhung der Teilnehmerzahl von 45 auf 60 Kinder	62.400 €
	Spenden von privaten Unternehmen für die offene Ganztagsgrundschule	4.000 €
	Erträge aus der Auflösung von Sonderposten aus Zuwendungen	2.300 €

Zu 4)

73.300 €	Elternbeiträge zur offenen Ganztagsbetreuung und Beiträge für die Mittagsverpflegung Neuberechnung, da Erhöhung der Teilnehmerzahl von 45 auf 60 Kinder.	
-----------------	--	--

Zu 13)

38.500 €	Unterhaltung des sonstigen beweglichen Vermögens	500 €
	Aufwendungen für Spiel- und Bastelmaterialeien sowie für Lebensmittel	37.800 €
	Aufwendungen für sonstige Sachleistungen aus Spendenmitteln	200 €

Stadt Schwelm

Doppischer Produktplan 2014

Produktbereich	03	Schulträgeraufgaben	verantwortlich: Hr. Eibert
Produktgruppe	03.02	Offene Ganztagsgrundschulen	
Produkt	03.02.05	Offene Ganztagsgrundschule Engelbertstraße	Rechtsbindung:

Beschreibung

Bereitstellung einer offenen Ganztagsgrundschule inkl. Mittagsverpflegung; Ausstattung mit Sachmitteln und nichtlehrendem Personal

Auftrag

freiwillige Aufgabe durch Ratsbeschluss vom 18.03.2004

Zielgruppe

Schüler/innen

Ziele

Bedarfsgerechte Sicherstellung der Betreuung der Zielgruppe außerhalb der Unterrichtszeiten; Sicherstellung einer gesunden Mittagsverpflegung; mit Unterstützung des Qualitätsentwicklungsverfahrens "QUIGS - Qualitätsentwicklung in Ganztagsgrundschulen" sollen Qualitätsstandards, beginnend mit der sog. Basis-Evaluation, dem Feststellen des Ist-Zustandes, entwickelt werden.

Grundinformationen / Kennzahlen	Schuljahr 2009/ 2010	Schuljahr 2010/ 2011	Schuljahr 2011/2012	Schuljahr 2012/ 2013	Schuljahr 2013/ 2014
Zahl der Kinder (Gruppen)	50 (2)	50 (2)	50 (2)	47 (2)	49 (2)
Träger	Stadt Schwelm	Stadt Schwelm	Stadt Schwelm	Stadt Schwelm	Stadt Schwelm
Teilergebnis pro Schüler/in	-2.317,06 €	-1.472,84 €	-1.630,98 €	-2.457,30 €	-2.513,45 €
Anzahl der Vollzeitstellen gesamt	2,88	3,16	3,04	3,04	3,13
davon Beschäftigte	2,83	3,07	3,04	3,04	3,13
davon Beamte	0,05	0,09	0,00	0,00	0,00

Erläuterungen

Doppischer Produktplan 2014

Produktbereich	03	Schulträgeraufgaben	verantwortlich:	Hr. Eibert
Produktgruppe	03.02	Offene Ganztagsgrundschulen		
Produkt	03.02.05	Offene Ganztagsgrundschule Engelbertstraße	Rechtsbindung:	

<u>Teilergebnisplan</u>	Ergebnis des Vorvorjahres 2012	Ansatz des Vorjahres 2013	Ansatz Haushaltsjahr 2014	Planung Haushaltsjahr 2015	Planung Haushaltsjahr 2016	Planung Haushaltsjahr 2017
Ertrags- und Aufwandsarten						
1 Steuern und ähnliche Abgaben	0	0	0	0	0	0
2 + Zuwendungen und allgemeine Umlagen	0	57.400	57.400	57.400	57.400	57.400
3 + Sonstige Transfererträge	0	0	0	0	0	0
4 + Öffentlich-rechtliche Leistungsentgelte	0	52.000	52.000	52.000	52.000	52.000
5 + Privatrechtliche Leistungsentgelte	0	0	0	0	0	0
6 + Kostenerstattungen und Kostenumlagen	0	0	0	0	0	0
7 + Sonstige ordentliche Erträge	0	0	0	0	0	0
8 + Aktivierte Eigenleistungen	0	0	0	0	0	0
9 +/- Bestandsveränderungen	0	0	0	0	0	0
10 = Ordentliche Erträge	0	109.400	109.400	109.400	109.400	109.400
11 - Personalaufwendungen	0	122.743	128.409	129.663	130.929	132.209
12 - Versorgungsaufwendungen	0	0	0	0	0	0
13 - Aufwendungen für Sach- und Dienstleistungen	0	34.400	32.000	32.000	32.000	32.000
14 - Bilanzielle Abschreibungen	0	4.000	4.000	4.000	4.000	4.000
15 - Transferaufwendungen	0	5.300	5.300	5.300	5.300	5.300
16 - Sonstige ordentliche Aufwendungen	0	850	850	850	850	850
17 = Ordentliche Aufwendungen	0	167.293	170.559	171.813	173.079	174.359
18 = Ergebnis der laufenden Verwaltungstätigkeit	0	-57.893	-61.159	-62.413	-63.679	-64.959
19 + Finanzerträge	0	0	0	0	0	0
20 - Zinsen und ähnliche Aufwendungen	0	0	0	0	0	0
21 = Finanzergebnis	0	0	0	0	0	0
22 = Ordentliches Ergebnis	0	-57.893	-61.159	-62.413	-63.679	-64.959
23 + Außerordentliche Erträge	0	0	0	0	0	0
24 - Außerordentliche Aufwendungen	0	0	0	0	0	0
25 = Außerordentliches Ergebnis	0	0	0	0	0	0
26 = Ergebnis - vor Berücksichtigung der internen Leistungsbeziehungen -	0	-57.893	-61.159	-62.413	-63.679	-64.959
27 + Erträge aus internen Leistungsbeziehungen	0	0	0	0	0	0
28 - Aufwendungen aus internen Leistungsbeziehungen	0	57.600	62.000	62.000	62.000	62.000
29 = Ergebnis	0	-115.493	-123.159	-124.413	-125.679	-126.959

<u>Teilfinanzplan - Zahlungsübersicht</u>	Ergebnis des Vorvorjahres 2012	Ansatz des Vorjahres 2013	Ansatz Haushaltsjahr 2014	Verpflichtungsermächtigung 2014	Planung Haushaltsjahr 2015	Planung Haushaltsjahr 2016	Planung Haushaltsjahr 2017
Ein- und Auszahlungsarten							

Doppischer Produktplan 2014

Produktbereich	03	Schulträgeraufgaben	verantwortlich: Hr. Eibert
Produktgruppe	03.02	Offene Ganztagsgrundschulen	
Produkt	03.02.05	Offene Ganztagsgrundschule Engelbertstraße	Rechtsbindung:

<u>Teilfinanzplan - Zahlungsübersicht</u> Ein- und Auszahlungsarten	Ergebnis des Vorvorjahres 2012	Ansatz des Vorjahres 2013	Ansatz Haushaltsjahr 2014	Verpflichtungser mächtigung 2014	Planung Haushaltsjahr 2015	Planung Haushaltsjahr 2016	Planung Haushaltsjahr 2017
Investitionstätigkeit							
Einzahlungen							
18 aus Zuwendungen für Investitionsmaßnahmen	0	0	0	0	0	0	0
19 aus der Veräußerung von Sachanlagen	0	0	0	0	0	0	0
20 aus der Veräußerung von Finanzanlagen	0	0	0	0	0	0	0
21 aus Beiträgen u.ä. Entgelten	0	0	0	0	0	0	0
22 Sonstige Investitionseinzahlungen	0	0	0	0	0	0	0
23 = Summe der invest. Einzahlungen	0	0	0	0	0	0	0
Auszahlungen							
24 für den Erwerb von Grundstücken und Gebäuden	0	0	0	0	0	0	0
25 für Baumaßnahmen	0	0	0	0	0	0	0
26 für den Erwerb von beweglichem Anlagevermögen	0	1.500	2.300	0	1.500	1.500	1.500
27 für den Erwerb von Finanzanlagen	0	0	0	0	0	0	0
28 von aktivierbaren Zuwendungen	0	0	0	0	0	0	0
29 Sonstige Investitionsauszahlungen	0	0	0	0	0	0	0
30 = Summe (invest. Auszahlungen)	0	1.500	2.300	0	1.500	1.500	1.500
31 = Saldo der Investitionstätigkeit (Einzahlungen ./ Auszahlungen)	0	-1.500	-2.300	0	-1.500	-1.500	-1.500

<u>Teilfinanzplan - Planung Investitionsmaßnahmen</u> Investitionsmaßnahmen unterhalb der Wertgrenze	Ergebnis des Vorvorjahres 2012	Ansatz des Vorjahres 2013	Ansatz Haushaltsjahr 2014	Verpflichtungser mächtigung 2014	Planung Haushaltsjahr 2015	Planung Haushaltsjahr 2016	Planung Haushaltsjahr 2017	Bisher bereitgestellt	Gesamt Ein-/ Auszahlungen
5 Summe der investiven Einzahlungen	0	0	0	0	0	0	0	0	0
6 Summe der investiven Auszahlungen	0	1.500	2.300	0	1.500	1.500	1.500	1.500	11.300
7 Saldo (Einzahlungen ./ Auszahlungen)	0	-1.500	-2.300	0	-1.500	-1.500	-1.500	-1.500	-11.300

Doppischer Produktplan 2014

Produktbereich	03	Schulträgeraufgaben	verantwortlich:	Hr. Eibert
Produktgruppe	03.02	Offene Ganztagsgrundschulen		
Produkt	03.02.05	Offene Ganztagsgrundschule Engelbertstraße	Rechtsbindung:	

<u>Teilergebnisplan</u>	Planung	Planung	Planung	Planung
Ertrags- und Aufwandsarten	Haushaltsjahr	Haushaltsjahr	Haushaltsjahr	Haushaltsjahr
	2018	2019	2020	2021
1 Steuern und ähnliche Abgaben	0	0	0	0
2 + Zuwendungen und allgemeine Umlagen	57.400	57.400	57.400	57.400
3 + Sonstige Transfererträge	0	0	0	0
4 + Öffentlich-rechtliche Leistungsentgelte	52.000	52.000	52.000	52.000
5 + Privatrechtliche Leistungsentgelte	0	0	0	0
6 + Kostenerstattungen und Kostenumlagen	0	0	0	0
7 + Sonstige ordentliche Erträge	0	0	0	0
8 + Aktivierte Eigenleistungen	0	0	0	0
9 +/- Bestandsveränderungen	0	0	0	0
10 = Ordentliche Erträge	109.400	109.400	109.400	109.400
11 - Personalaufwendungen	133.500	134.806	136.124	137.456
12 - Versorgungsaufwendungen	0	0	0	0
13 - Aufwendungen für Sach- und Dienstleistungen	32.000	32.000	32.000	32.000
14 - Bilanzielle Abschreibungen	4.000	4.000	4.000	4.000
15 - Transferaufwendungen	5.300	5.300	5.300	5.300
16 - Sonstige ordentliche Aufwendungen	850	850	850	850
17 = Ordentliche Aufwendungen	175.650	176.956	178.274	179.606
18 = Ergebnis der laufenden Verwaltungstätigkeit	-66.250	-67.556	-68.874	-70.206
19 + Finanzerträge	0	0	0	0
20 - Zinsen und ähnliche Aufwendungen	0	0	0	0
21 = Finanzergebnis	0	0	0	0
22 = Ordentliches Ergebnis	-66.250	-67.556	-68.874	-70.206
23 + Außerordentliche Erträge	0	0	0	0
24 - Außerordentliche Aufwendungen	0	0	0	0
25 = Außerordentliches Ergebnis	0	0	0	0
26 = Ergebnis - vor Berücksichtigung der internen Leistungsbeziehungen -	-66.250	-67.556	-68.874	-70.206
27 + Erträge aus internen Leistungsbeziehungen	0	0	0	0
28 - Aufwendungen aus internen Leistungsbeziehungen	62.000	62.000	62.000	62.000
29 = Ergebnis	-128.250	-129.556	-130.874	-132.206
<u>Teilfinanzplan - Zahlungsübersicht</u>	Planung	Planung	Planung	Planung
Ein- und Auszahlungsarten	Haushaltsjahr	Haushaltsjahr	Haushaltsjahr	Haushaltsjahr
	2018	2019	2020	2021

Doppischer Produktplan 2014

Produktbereich	03	Schulträgeraufgaben	verantwortlich:	Hr. Eibert
Produktgruppe	03.02	Offene Ganztagsgrundschulen		
Produkt	03.02.05	Offene Ganztagsgrundschule Engelbertstraße	Rechtsbindung:	

Teilfinanzplan - Zahlungsübersicht

Ein- und Auszahlungsarten	Planung Haushaltsjahr 2018	Planung Haushaltsjahr 2019	Planung Haushaltsjahr 2020	Planung Haushaltsjahr 2021
Investitionstätigkeit				
Einzahlungen				
18 aus Zuwendungen für Investitionsmaßnahmen	0	0	0	0
19 aus der Veräußerung von Sachanlagen	0	0	0	0
20 aus der Veräußerung von Finanzanlagen	0	0	0	0
21 aus Beiträgen u.ä. Entgelten	0	0	0	0
22 Sonstige Investitionseinzahlungen	0	0	0	0
23 = Summe der invest. Einzahlungen	0	0	0	0
Auszahlungen				
24 für den Erwerb von Grundstücken und Gebäuden	0	0	0	0
25 für Baumaßnahmen	0	0	0	0
26 für den Erwerb von beweglichem Anlagevermögen	1.500	1.500	1.500	1.500
27 für den Erwerb von Finanzanlagen	0	0	0	0
28 von aktivierbaren Zuwendungen	0	0	0	0
29 Sonstige Investitionsauszahlungen	0	0	0	0
30 = Summe (invest. Auszahlungen)	1.500	1.500	1.500	1.500
31 = Saldo der Investitionstätigkeit (Einzahlungen ./ Auszahlungen)	-1.500	-1.500	-1.500	-1.500

Teilfinanzplan - Planung Investitionsmaßnahmen

Investitionsmaßnahmen unterhalb der Wertgrenze	Planung Haushaltsjahr 2018	Planung Haushaltsjahr 2019	Planung Haushaltsjahr 2020	Planung Haushaltsjahr 2021	Bisher bereitgestellt	Gesamt Ein-/Auszahlun- gen
5 Summe der investiven Einzahlungen	0	0	0	0	0	0
6 Summe der investiven Auszahlungen	1.500	1.500	1.500	1.500	1.500	16.300
7 Saldo (Einzahlungen ./ Auszahlungen)	-1.500	-1.500	-1.500	-1.500	-1.500	-16.300

Stadt Schwelm

Doppischer Produktplan 2014

Produktbereich	03	Schulträgeraufgaben	verantwortlich: Hr. Eibert
Produktgruppe	03.02	Offene Ganztagsgrundschulen	
Produkt	03.02.05	Offene Ganztagsgrundschule Engelbertstraße	Rechtsbindung:

Teilergebnisplan

Zu 2)

57.400 €	Zuschüsse des Landes für die offene Ganztagsgrundschule (OGS) Und das Landesprogramm „Schule und Kultur“.	50.200 €
	Spenden von privaten Unternehmen für die offene Ganztagsgrundschule	4.000 €
	Erträge aus der Auflösung von Sonderposten aus Zuwendungen	3.200 €

Zu 4)

52.000 € Elternbeiträge zur offenen Ganztagsbetreuung und Beiträge für die Mittagsverpflegung.

Zu 13)

32.000 €	Unterhaltung des sonstigen beweglichen Vermögens	300 €
	Aufwendungen für Spiel- und Bastelmaterialeien sowie für Lebensmittel	31.500 €
	Aufwendungen für sonstige Sachleistungen aus Spendenmitteln	200 €

Doppischer Produktplan 2014

Produktbereich	03	Schulträgeraufgaben							
Produktgruppe	03.03	Hauptschulen	Rechtsbindung:						
<u>Teilergebnisplan</u>			Ergebnis des	Ansatz des	Ansatz	Planung	Planung	Planung	
Ertrags- und Aufwandsarten			Vorvorjahres	Vorjahres 2013	Haushaltsjahr	Haushaltsjahr	Haushaltsjahr	Haushaltsjahr	
			2012	2013	2014	2015	2016	2017	
1	Steuern und ähnliche Abgaben		0	0	0	0	0	0	
2	+ Zuwendungen und allgemeine Umlagen		0	3.100	3.100	3.100	3.100	0	
3	+ Sonstige Transfererträge		0	0	0	0	0	0	
4	+ Öffentlich-rechtliche Leistungsentgelte		0	0	0	0	0	0	
5	+ Privatrechtliche Leistungsentgelte		0	0	150	150	150	0	
6	+ Kostenerstattungen und Kostenumlagen		0	0	0	0	0	0	
7	+ Sonstige ordentliche Erträge		0	50	50	50	50	0	
8	+ Aktivierte Eigenleistungen		0	0	0	0	0	0	
9	+/- Bestandsveränderungen		0	0	0	0	0	0	
10	= Ordentliche Erträge		0	3.150	3.300	3.300	3.300	0	
11	- Personalaufwendungen		0	23.824	24.401	24.645	24.891	25.140	
12	- Versorgungsaufwendungen		0	0	0	0	0	0	
13	- Aufwendungen für Sach- und Dienstleistungen		0	31.050	24.250	17.900	13.500	0	
14	- Bilanzielle Abschreibungen		0	17.250	17.250	17.250	17.250	0	
15	- Transferaufwendungen		0	4.500	4.500	4.500	4.500	0	
16	- Sonstige ordentliche Aufwendungen		0	1.900	1.700	1.600	1.300	150	
17	= Ordentliche Aufwendungen		0	78.524	72.101	65.895	61.441	25.290	
18	= Ergebnis der laufenden Verwaltungstätigkeit		0	-75.374	-68.801	-62.595	-58.141	-25.290	
19	+ Finanzerträge		0	0	0	0	0	0	
20	- Zinsen und ähnliche Aufwendungen		0	0	0	0	0	0	
21	= Finanzergebnis		0	0	0	0	0	0	
22	= Ordentliches Ergebnis		0	-75.374	-68.801	-62.595	-58.141	-25.290	
23	+ Außerordentliche Erträge		0	0	0	0	0	0	
24	- Außerordentliche Aufwendungen		0	0	0	0	0	0	
25	= Außerordentliches Ergebnis		0	0	0	0	0	0	
26	= Ergebnis - vor Berücksichtigung der internen Leistungsbeziehungen -		0	-75.374	-68.801	-62.595	-58.141	-25.290	
27	+ Erträge aus internen Leistungsbeziehungen		0	0	0	0	0	0	
28	- Aufwendungen aus internen Leistungsbeziehungen		0	555.700	501.600	501.600	501.600	501.600	
29	= Ergebnis		0	-631.074	-570.401	-564.195	-559.741	-526.890	
<u>Teilfinanzplan - Zahlungsübersicht</u>			Ergebnis des	Ansatz des	Ansatz	Verpflichtungser	Planung	Planung	Planung
Ein- und Auszahlungsarten			Vorvorjahres	Vorjahres 2013	Haushaltsjahr	mächtigung 2014	Haushaltsjahr	Haushaltsjahr	Haushaltsjahr
			2012	2013	2014	2014	2015	2016	2017
Investitionstätigkeit									

Doppischer Produktplan 2014

Produktbereich	03	Schulträgeraufgaben	Rechtsbindung:						
Produktgruppe	03.03	Hauptschulen							
<u>Teilfinanzplan - Zahlungsübersicht</u>			Ergebnis des	Ansatz des	Ansatz	Verpflichtungser	Planung	Planung	Planung
Ein- und Auszahlungsarten			Vorjahres	Vorjahres 2013	Haushaltsjahr	mächtigung 2014	Haushaltsjahr	Haushaltsjahr	Haushaltsjahr
			2012		2014		2015	2016	2017
Einzahlungen									
18	aus Zuwendungen für Investitionsmaßnahmen		0	0	0	0	0	0	0
19	aus der Veräußerung von Sachanlagen		0	0	0	0	0	0	0
20	aus der Veräußerung von Finanzanlagen		0	0	0	0	0	0	0
21	aus Beiträgen u.ä. Entgelten		0	0	0	0	0	0	0
22	Sonstige Investitionseinzahlungen		0	0	0	0	0	0	0
23	= Summe der invest. Einzahlungen		0	0	0	0	0	0	0
Auszahlungen									
24	für den Erwerb von Grundstücken und Gebäuden		0	0	0	0	0	0	0
25	für Baumaßnahmen		0	0	0	0	0	0	0
26	für den Erwerb von beweglichem Anlagevermögen		0	15.800	15.800	0	15.800	15.800	15.800
27	für den Erwerb von Finanzanlagen		0	0	0	0	0	0	0
28	von aktivierbaren Zuwendungen		0	0	0	0	0	0	0
29	Sonstige Investitionsauszahlungen		0	0	0	0	0	0	0
30	= Summe (invest. Auszahlungen)		0	15.800	15.800	0	15.800	15.800	15.800
31	= Saldo der Investitionstätigkeit (Einzahlungen ./ Auszahlungen)		0	-15.800	-15.800	0	-15.800	-15.800	-15.800

Doppischer Produktplan 2014

Produktbereich	03	Schulträgeraufgaben				
Produktgruppe	03.03	Hauptschulen	Rechtsbindung:			
<u>Teilergebnisplan</u>			Planung	Planung	Planung	Planung
Ertrags- und Aufwandsarten			Haushaltsjahr	Haushaltsjahr	Haushaltsjahr	Haushaltsjahr
			2018	2019	2020	2021
1	Steuern und ähnliche Abgaben		0	0	0	0
2	+ Zuwendungen und allgemeine Umlagen		0	0	0	0
3	+ Sonstige Transfererträge		0	0	0	0
4	+ Öffentlich-rechtliche Leistungsentgelte		0	0	0	0
5	+ Privatrechtliche Leistungsentgelte		0	0	0	0
6	+ Kostenerstattungen und Kostenumlagen		0	0	0	0
7	+ Sonstige ordentliche Erträge		0	0	0	0
8	+ Aktivierte Eigenleistungen		0	0	0	0
9	+/- Bestandsveränderungen		0	0	0	0
10	= Ordentliche Erträge		0	0	0	0
11	- Personalaufwendungen		25.392	25.647	25.903	26.161
12	- Versorgungsaufwendungen		0	0	0	0
13	- Aufwendungen für Sach- und Dienstleistungen		0	0	0	0
14	- Bilanzielle Abschreibungen		0	0	0	0
15	- Transferaufwendungen		0	0	0	0
16	- Sonstige ordentliche Aufwendungen		150	150	150	150
17	= Ordentliche Aufwendungen		25.542	25.797	26.053	26.311
18	= Ergebnis der laufenden Verwaltungstätigkeit		-25.542	-25.797	-26.053	-26.311
19	+ Finanzerträge		0	0	0	0
20	- Zinsen und ähnliche Aufwendungen		0	0	0	0
21	= Finanzergebnis		0	0	0	0
22	= Ordentliches Ergebnis		-25.542	-25.797	-26.053	-26.311
23	+ Außerordentliche Erträge		0	0	0	0
24	- Außerordentliche Aufwendungen		0	0	0	0
25	= Außerordentliches Ergebnis		0	0	0	0
26	= Ergebnis - vor Berücksichtigung der internen Leistungsbeziehungen -		-25.542	-25.797	-26.053	-26.311
27	+ Erträge aus internen Leistungsbeziehungen		0	0	0	0
28	- Aufwendungen aus internen Leistungsbeziehungen		501.600	501.600	501.600	501.600
29	= Ergebnis		-527.142	-527.397	-527.653	-527.911
<u>Teilfinanzplan - Zahlungsübersicht</u>			Planung	Planung	Planung	Planung
Ein- und Auszahlungsarten			Haushaltsjahr	Haushaltsjahr	Haushaltsjahr	Haushaltsjahr
			2018	2019	2020	2021
Investitionstätigkeit						

Doppischer Produktplan 2014

Produktbereich	03	Schulträgeraufgaben				
Produktgruppe	03.03	Hauptschulen	Rechtsbindung:			
<u>Teilfinanzplan - Zahlungsübersicht</u>			Planung	Planung	Planung	Planung
Ein- und Auszahlungsarten			Haushaltsjahr	Haushaltsjahr	Haushaltsjahr	Haushaltsjahr
			2018	2019	2020	2021
Einzahlungen						
18	aus Zuwendungen für Investitionsmaßnahmen		0	0	0	0
19	aus der Veräußerung von Sachanlagen		0	0	0	0
20	aus der Veräußerung von Finanzanlagen		0	0	0	0
21	aus Beiträgen u.ä. Entgelten		0	0	0	0
22	Sonstige Investitionseinzahlungen		0	0	0	0
23	= Summe der invest. Einzahlungen		0	0	0	0
Auszahlungen						
24	für den Erwerb von Grundstücken und Gebäuden		0	0	0	0
25	für Baumaßnahmen		0	0	0	0
26	für den Erwerb von beweglichem Anlagevermögen		15.800	15.800	15.800	15.800
27	für den Erwerb von Finanzanlagen		0	0	0	0
28	von aktivierbaren Zuwendungen		0	0	0	0
29	Sonstige Investitionsauszahlungen		0	0	0	0
30	= Summe (invest. Auszahlungen)		15.800	15.800	15.800	15.800
31	= Saldo der Investitionstätigkeit (Einzahlungen ./.. Auszahlungen)		-15.800	-15.800	-15.800	-15.800

Stadt Schwelm

Doppischer Produktplan 2014

Produktbereich	03	Schulträgeraufgaben	verantwortlich: Hr. Eibert
Produktgruppe	03.03	Hauptschulen	
Produkt	03.03.01	Bereitstellung der Gustav-Heinemann-Schule (Gebäude Ländchenweg)	Rechtsbindung:

Beschreibung

Leistungen zur Aufgabenerfüllung des Schulträgers und Sicherstellung des Schul- und Unterrichtsbetriebs einschließlich Schulsport; Bereitstellung des nichtlehrenden Personals; Schaffung der sächlichen Voraussetzungen wie Bereitstellung von Einrichtungen, Lernmittel, Lehr- und Arbeitsmitteln

Auftrag

gesetzliche Pflichtaufgabe, Art und Umfang gesetzlich vorgeschrieben, Rechtsgrundlage: Schulgesetz NRW

Zielgruppe

Schüler/innen

Ziele

Bedarfsgerechte Sicherstellung des Bildungsauftrags der Hauptschule

Grundinformationen / Kennzahlen	Schuljahr 2009/ 2010	Schuljahr 2010/ 2011	Schuljahr 2011/2012	Schuljahr 2012/ 2013	Schuljahr 2013/ 2014
Zahl der Schüler/innen					
Teilergebnis pro Schüler/in					
Anzahl der Vollzeitstellen gesamt					
davon Beschäftigte					
davon Beamte					
Anzahl Mitarbeiter-Stunden/ Woche					

Erläuterungen

Am 13.12.2007 hat der Rat der Stadt Schwelm beschlossen, dass die Hauptschule Ost mit Beginn des Schuljahres 2008/09 aufgelöst wird. Es gibt nur noch eine Hauptschule Schwelm, die Gustav-Heinemann-Schule- Gemeinschaftshauptschule der Stadt Schwelm, Sekundarstufe I. Die bisherige Hauptschule Ost wird bis Ende des Schuljahres 2009/10 als Zweigstelle im Gebäude "Ländchenweg 8" geführt.

Doppischer Produktplan 2014

Produktbereich	03	Schulträgeraufgaben	verantwortlich:	Hr. Eibert
Produktgruppe	03.03	Hauptschulen		
Produkt	03.03.01	Bereitstellung der Gustav-Heinemann-Schule (Gebäude Ländchenweg)	Rechtsbindung:	

<u>Teilergebnisplan</u>	Ergebnis des Vorjahres 2012	Ansatz des Vorjahres 2013	Ansatz Haushaltsjahr 2014	Planung Haushaltsjahr 2015	Planung Haushaltsjahr 2016	Planung Haushaltsjahr 2017
Ertrags- und Aufwandsarten						
1 Steuern und ähnliche Abgaben	0	0	0	0	0	0
2 + Zuwendungen und allgemeine Umlagen	0	0	0	0	0	0
3 + Sonstige Transfererträge	0	0	0	0	0	0
4 + Öffentlich-rechtliche Leistungsentgelte	0	0	0	0	0	0
5 + Privatrechtliche Leistungsentgelte	0	0	0	0	0	0
6 + Kostenerstattungen und Kostenumlagen	0	0	0	0	0	0
7 + Sonstige ordentliche Erträge	0	0	0	0	0	0
8 + Aktivierte Eigenleistungen	0	0	0	0	0	0
9 +/- Bestandsveränderungen	0	0	0	0	0	0
10 = Ordentliche Erträge	0	0	0	0	0	0
11 - Personalaufwendungen	0	0	0	0	0	0
12 - Versorgungsaufwendungen	0	0	0	0	0	0
13 - Aufwendungen für Sach- und Dienstleistungen	0	0	0	0	0	0
14 - Bilanzielle Abschreibungen	0	0	0	0	0	0
15 - Transferaufwendungen	0	0	0	0	0	0
16 - Sonstige ordentliche Aufwendungen	0	0	0	0	0	0
17 = Ordentliche Aufwendungen	0	0	0	0	0	0
18 = Ergebnis der laufenden Verwaltungstätigkeit	0	0	0	0	0	0
19 + Finanzerträge	0	0	0	0	0	0
20 - Zinsen und ähnliche Aufwendungen	0	0	0	0	0	0
21 = Finanzergebnis	0	0	0	0	0	0
22 = Ordentliches Ergebnis	0	0	0	0	0	0
23 + Außerordentliche Erträge	0	0	0	0	0	0
24 - Außerordentliche Aufwendungen	0	0	0	0	0	0
25 = Außerordentliches Ergebnis	0	0	0	0	0	0
26 = Ergebnis - vor Berücksichtigung der internen Leistungsbeziehungen -	0	0	0	0	0	0
27 + Erträge aus internen Leistungsbeziehungen	0	0	0	0	0	0
28 - Aufwendungen aus internen Leistungsbeziehungen	0	0	0	0	0	0
29 = Ergebnis	0	0	0	0	0	0

<u>Teilfinanzplan - Zahlungsübersicht</u>	Ergebnis des Vorjahres 2012	Ansatz des Vorjahres 2013	Ansatz Haushaltsjahr 2014	Verpflichtungsermächtigung 2014	Planung Haushaltsjahr 2015	Planung Haushaltsjahr 2016	Planung Haushaltsjahr 2017
Ein- und Auszahlungsarten							

Doppischer Produktplan 2014

Produktbereich	03	Schulträgeraufgaben	verantwortlich: Hr. Eibert
Produktgruppe	03.03	Hauptschulen	
Produkt	03.03.01	Bereitstellung der Gustav-Heinemann-Schule (Gebäude Ländchenweg)	Rechtsbindung:

<u>Teilfinanzplan - Zahlungsübersicht</u> Ein- und Auszahlungsarten	Ergebnis des Vorvorjahres 2012	Ansatz des Vorjahres 2013	Ansatz Haushaltsjahr 2014	Verpflichtungser mächtigung 2014	Planung Haushaltsjahr 2015	Planung Haushaltsjahr 2016	Planung Haushaltsjahr 2017
Investitionstätigkeit							
Einzahlungen							
18 aus Zuwendungen für Investitionsmaßnahmen	0	0	0	0	0	0	0
19 aus der Veräußerung von Sachanlagen	0	0	0	0	0	0	0
20 aus der Veräußerung von Finanzanlagen	0	0	0	0	0	0	0
21 aus Beiträgen u.ä. Entgelten	0	0	0	0	0	0	0
22 Sonstige Investitionseinzahlungen	0	0	0	0	0	0	0
23 = Summe der invest. Einzahlungen	0	0	0	0	0	0	0
Auszahlungen							
24 für den Erwerb von Grundstücken und Gebäuden	0	0	0	0	0	0	0
25 für Baumaßnahmen	0	0	0	0	0	0	0
26 für den Erwerb von beweglichem Anlagevermögen	0	0	0	0	0	0	0
27 für den Erwerb von Finanzanlagen	0	0	0	0	0	0	0
28 von aktivierbaren Zuwendungen	0	0	0	0	0	0	0
29 Sonstige Investitionsauszahlungen	0	0	0	0	0	0	0
30 = Summe (invest. Auszahlungen)	0	0	0	0	0	0	0
31 = Saldo der Investitionstätigkeit (Einzahlungen ./ Auszahlungen)	0	0	0	0	0	0	0

<u>Teilfinanzplan - Planung Investitionsmaßnahmen</u> Investitionsmaßnahmen unterhalb der Wertgrenze	Ergebnis des Vorvorjahres 2012	Ansatz des Vorjahres 2013	Ansatz Haushaltsjahr 2014	Verpflichtungser mächtigung 2014	Planung Haushaltsjahr 2015	Planung Haushaltsjahr 2016	Planung Haushaltsjahr 2017	Bisher bereitgestellt	Gesamt Ein-/ Auszahlungen
5 Summe der investiven Einzahlungen	0	0	0	0	0	0	0	0	0
6 Summe der investiven Auszahlungen	0	0	0	0	0	0	0	0	0
7 Saldo (Einzahlungen ./ Auszahlungen)	0	0	0	0	0	0	0	0	0

Doppischer Produktplan 2014

Produktbereich	03	Schulträgeraufgaben	verantwortlich:	Hr. Eibert
Produktgruppe	03.03	Hauptschulen	Rechtsbindung:	
Produkt	03.03.01	Bereitstellung der Gustav-Heinemann-Schule (Gebäude Ländchenweg)		

<u>Teilergebnisplan</u>	Planung	Planung	Planung	Planung
Ertrags- und Aufwandsarten	Haushaltsjahr	Haushaltsjahr	Haushaltsjahr	Haushaltsjahr
	2018	2019	2020	2021
1 Steuern und ähnliche Abgaben	0	0	0	0
2 + Zuwendungen und allgemeine Umlagen	0	0	0	0
3 + Sonstige Transfererträge	0	0	0	0
4 + Öffentlich-rechtliche Leistungsentgelte	0	0	0	0
5 + Privatrechtliche Leistungsentgelte	0	0	0	0
6 + Kostenerstattungen und Kostenumlagen	0	0	0	0
7 + Sonstige ordentliche Erträge	0	0	0	0
8 + Aktivierte Eigenleistungen	0	0	0	0
9 +/- Bestandsveränderungen	0	0	0	0
10 = Ordentliche Erträge	0	0	0	0
11 - Personalaufwendungen	0	0	0	0
12 - Versorgungsaufwendungen	0	0	0	0
13 - Aufwendungen für Sach- und Dienstleistungen	0	0	0	0
14 - Bilanzielle Abschreibungen	0	0	0	0
15 - Transferaufwendungen	0	0	0	0
16 - Sonstige ordentliche Aufwendungen	0	0	0	0
17 = Ordentliche Aufwendungen	0	0	0	0
18 = Ergebnis der laufenden Verwaltungstätigkeit	0	0	0	0
19 + Finanzerträge	0	0	0	0
20 - Zinsen und ähnliche Aufwendungen	0	0	0	0
21 = Finanzergebnis	0	0	0	0
22 = Ordentliches Ergebnis	0	0	0	0
23 + Außerordentliche Erträge	0	0	0	0
24 - Außerordentliche Aufwendungen	0	0	0	0
25 = Außerordentliches Ergebnis	0	0	0	0
26 = Ergebnis - vor Berücksichtigung der internen Leistungsbeziehungen -	0	0	0	0
27 + Erträge aus internen Leistungsbeziehungen	0	0	0	0
28 - Aufwendungen aus internen Leistungsbeziehungen	0	0	0	0
29 = Ergebnis	0	0	0	0
<u>Teilfinanzplan - Zahlungsübersicht</u>	Planung	Planung	Planung	Planung
Ein- und Auszahlungsarten	Haushaltsjahr	Haushaltsjahr	Haushaltsjahr	Haushaltsjahr
	2018	2019	2020	2021

Doppischer Produktplan 2014

Produktbereich	03	Schulträgeraufgaben	verantwortlich:	Hr. Eibert
Produktgruppe	03.03	Hauptschulen		
Produkt	03.03.01	Bereitstellung der Gustav-Heinemann-Schule (Gebäude Ländchenweg)	Rechtsbindung:	

Teilfinanzplan - Zahlungsübersicht

Ein- und Auszahlungsarten	Planung Haushaltsjahr 2018	Planung Haushaltsjahr 2019	Planung Haushaltsjahr 2020	Planung Haushaltsjahr 2021
Investitionstätigkeit				
Einzahlungen				
18 aus Zuwendungen für Investitionsmaßnahmen	0	0	0	0
19 aus der Veräußerung von Sachanlagen	0	0	0	0
20 aus der Veräußerung von Finanzanlagen	0	0	0	0
21 aus Beiträgen u.ä. Entgelten	0	0	0	0
22 Sonstige Investitionseinzahlungen	0	0	0	0
23 = Summe der invest. Einzahlungen	0	0	0	0
Auszahlungen				
24 für den Erwerb von Grundstücken und Gebäuden	0	0	0	0
25 für Baumaßnahmen	0	0	0	0
26 für den Erwerb von beweglichem Anlagevermögen	0	0	0	0
27 für den Erwerb von Finanzanlagen	0	0	0	0
28 von aktivierbaren Zuwendungen	0	0	0	0
29 Sonstige Investitionsauszahlungen	0	0	0	0
30 = Summe (invest. Auszahlungen)	0	0	0	0
31 = Saldo der Investitionstätigkeit (Einzahlungen ./ Auszahlungen)	0	0	0	0

Teilfinanzplan - Planung Investitionsmaßnahmen

Investitionsmaßnahmen unterhalb der Wertgrenze	Planung Haushaltsjahr 2018	Planung Haushaltsjahr 2019	Planung Haushaltsjahr 2020	Planung Haushaltsjahr 2021	Bisher bereitgestellt	Gesamt Ein-/Auszahlung en
5 Summe der investiven Einzahlungen	0	0	0	0	0	0
6 Summe der investiven Auszahlungen	0	0	0	0	0	0
7 Saldo (Einzahlungen ./ Auszahlungen)	0	0	0	0	0	0

Stadt Schwelm

Doppischer Produktplan 2014

Produktbereich	03	Schulträgeraufgaben	verantwortlich: Hr. Eibert
Produktgruppe	03.03	Hauptschulen	
Produkt	03.03.02	Bereitstellung der Gustav-Heinemann-Schule	Rechtsbindung:

Beschreibung

Leistungen zur Aufgabenerfüllung des Schulträgers und Sicherstellung des Schul- und Unterrichtsbetriebs einschließlich Schulsport; Bereitstellung des nichtlehrenden Personals; Schaffung der sächlichen Voraussetzungen wie Bereitstellung von Einrichtungen, Lernmittel, Lehr- und Arbeitsmitteln

Auftrag

gesetzliche Pflichtaufgabe, Art und Umfang gesetzlich vorgeschrieben, Rechtsgrundlage: Schulgesetz NRW

Zielgruppe

Schüler/innen

Ziele

Bedarfsgerechte Sicherstellung des Bildungsauftrags der Hauptschule

Grundinformationen / Kennzahlen	Schuljahr 2009/ 2010	Schuljahr 2010/ 2011	Schuljahr 2011/2012	Schuljahr 2012/ 2013	Schuljahr 2013/ 2014
Zahl der Schüler/innen	406	351	308	256	230
Teilergebnis pro Schüler/in	-2.977,68 €	-3.821,99 €	-2.195,94 €	-2.465,13 €	-2.480,00 €
Anzahl der Vollzeitstellen gesamt	1,01	0,52	0,52	0,52	0,52
davon Beschäftigte	1,01	0,52	0,52	0,52	0,52
davon Beamte	0,00	0,00	0,00	0,00	0,00

Erläuterungen

Am 13.12.2007 hat der Rat der Stadt Schwelm beschlossen, dass die Hauptschule Ost mit Beginn des Schuljahres 2008/09 aufgelöst wird. Es gibt nur noch eine Hauptschule Schwelm, die Gustav-Heinemann-Schule- Gemeinschaftshauptschule der Stadt Schwelm, Sekundarstufe I. Die bisherige Hauptschule Ost ist bis Ende des Schuljahres 2009/10 als Zweigstelle im Gebäude "Ländchenweg 8" geführt worden.

Doppischer Produktplan 2014

Produktbereich	03	Schulträgeraufgaben	verantwortlich:	Hr. Eibert
Produktgruppe	03.03	Hauptschulen		
Produkt	03.03.02	Bereitstellung der Gustav-Heinemann-Schule (Gebäude Holthausstraße)	Rechtsbindung:	

<u>Teilergebnisplan</u>	Ergebnis des Vorvorjahres 2012	Ansatz des Vorjahres 2013	Ansatz Haushaltsjahr 2014	Planung Haushaltsjahr 2015	Planung Haushaltsjahr 2016	Planung Haushaltsjahr 2017
Ertrags- und Aufwandsarten						
1 Steuern und ähnliche Abgaben	0	0	0	0	0	0
2 + Zuwendungen und allgemeine Umlagen	0	3.100	3.100	3.100	3.100	0
3 + Sonstige Transfererträge	0	0	0	0	0	0
4 + Öffentlich-rechtliche Leistungsentgelte	0	0	0	0	0	0
5 + Privatrechtliche Leistungsentgelte	0	0	150	150	150	0
6 + Kostenerstattungen und Kostenumlagen	0	0	0	0	0	0
7 + Sonstige ordentliche Erträge	0	50	50	50	50	0
8 + Aktivierte Eigenleistungen	0	0	0	0	0	0
9 +/- Bestandsveränderungen	0	0	0	0	0	0
10 = Ordentliche Erträge	0	3.150	3.300	3.300	3.300	0
11 - Personalaufwendungen	0	23.824	24.401	24.645	24.891	25.140
12 - Versorgungsaufwendungen	0	0	0	0	0	0
13 - Aufwendungen für Sach- und Dienstleistungen	0	31.050	24.250	17.900	13.500	0
14 - Bilanzielle Abschreibungen	0	17.250	17.250	17.250	17.250	0
15 - Transferaufwendungen	0	4.500	4.500	4.500	4.500	0
16 - Sonstige ordentliche Aufwendungen	0	1.900	1.700	1.600	1.300	150
17 = Ordentliche Aufwendungen	0	78.524	72.101	65.895	61.441	25.290
18 = Ergebnis der laufenden Verwaltungstätigkeit	0	-75.374	-68.801	-62.595	-58.141	-25.290
19 + Finanzerträge	0	0	0	0	0	0
20 - Zinsen und ähnliche Aufwendungen	0	0	0	0	0	0
21 = Finanzergebnis	0	0	0	0	0	0
22 = Ordentliches Ergebnis	0	-75.374	-68.801	-62.595	-58.141	-25.290
23 + Außerordentliche Erträge	0	0	0	0	0	0
24 - Außerordentliche Aufwendungen	0	0	0	0	0	0
25 = Außerordentliches Ergebnis	0	0	0	0	0	0
26 = Ergebnis - vor Berücksichtigung der internen Leistungsbeziehungen -	0	-75.374	-68.801	-62.595	-58.141	-25.290
27 + Erträge aus internen Leistungsbeziehungen	0	0	0	0	0	0
28 - Aufwendungen aus internen Leistungsbeziehungen	0	555.700	501.600	501.600	501.600	501.600
29 = Ergebnis	0	-631.074	-570.401	-564.195	-559.741	-526.890

<u>Teilfinanzplan - Zahlungsübersicht</u>	Ergebnis des Vorvorjahres 2012	Ansatz des Vorjahres 2013	Ansatz Haushaltsjahr 2014	Verpflichtungsermächtigung 2014	Planung Haushaltsjahr 2015	Planung Haushaltsjahr 2016	Planung Haushaltsjahr 2017
Ein- und Auszahlungsarten							

Doppischer Produktplan 2014

Produktbereich	03	Schulträgeraufgaben	verantwortlich:	Hr. Eibert
Produktgruppe	03.03	Hauptschulen	Rechtsbindung:	
Produkt	03.03.02	Bereitstellung der Gustav-Heinemann-Schule (Gebäude Holthausstraße)		

<u>Teilfinanzplan - Zahlungsübersicht</u> Ein- und Auszahlungsarten	Ergebnis des Vorvorjahres 2012	Ansatz des Vorjahres 2013	Ansatz Haushaltsjahr 2014	Verpflichtungser mächtigung 2014	Planung Haushaltsjahr 2015	Planung Haushaltsjahr 2016	Planung Haushaltsjahr 2017
Investitionstätigkeit							
Einzahlungen							
18 aus Zuwendungen für Investitionsmaßnahmen	0	0	0	0	0	0	0
19 aus der Veräußerung von Sachanlagen	0	0	0	0	0	0	0
20 aus der Veräußerung von Finanzanlagen	0	0	0	0	0	0	0
21 aus Beiträgen u.ä. Entgelten	0	0	0	0	0	0	0
22 Sonstige Investitionseinzahlungen	0	0	0	0	0	0	0
23 = Summe der invest. Einzahlungen	0	0	0	0	0	0	0
Auszahlungen							
24 für den Erwerb von Grundstücken und Gebäuden	0	0	0	0	0	0	0
25 für Baumaßnahmen	0	0	0	0	0	0	0
26 für den Erwerb von beweglichem Anlagevermögen	0	15.800	15.800	0	15.800	15.800	15.800
27 für den Erwerb von Finanzanlagen	0	0	0	0	0	0	0
28 von aktivierbaren Zuwendungen	0	0	0	0	0	0	0
29 Sonstige Investitionsauszahlungen	0	0	0	0	0	0	0
30 = Summe (invest. Auszahlungen)	0	15.800	15.800	0	15.800	15.800	15.800
31 = Saldo der Investitionstätigkeit (Einzahlungen ./ Auszahlungen)	0	-15.800	-15.800	0	-15.800	-15.800	-15.800

<u>Teilfinanzplan-Planung einzelner Investitionsmaßnahmen</u> Investitionsmaßnahmen oberhalb der Wertgrenze	Ergebnis des Vorvorjahres 2012	Ansatz des Vorjahres 2013	Ansatz Haushaltsjahr 2014	Verpflichtungser mächtigung 2014	Planung Haushaltsjahr 2015	Planung Haushaltsjahr 2016	Planung Haushaltsjahr 2017	Bisher bereitgestellt	Gesamt Ein-/ Auszahlungen
45 Schulausstattung Hauptschulen									
8 - Auszahlungen für den Erwerb von beweglichem Anlagevermögen	0	11.700	11.700	0	11.700	11.700	11.700	11.700	81.900
12 Saldo (Einzahlungen ./ Auszahlungen)	0	-11.700	-11.700	0	-11.700	-11.700	-11.700	-11.700	-81.900

<u>Teilfinanzplan - Planung Investitionsmaßnahmen</u> Investitionsmaßnahmen unterhalb der Wertgrenze	Ergebnis des Vorvorjahres 2012	Ansatz des Vorjahres 2013	Ansatz Haushaltsjahr 2014	Verpflichtungser mächtigung 2014	Planung Haushaltsjahr 2015	Planung Haushaltsjahr 2016	Planung Haushaltsjahr 2017	Bisher bereitgestellt	Gesamt Ein-/ Auszahlungen
5 Summe der investiven Einzahlungen	0	0	0	0	0	0	0	0	0
6 Summe der investiven Auszahlungen	0	4.100	4.100	0	4.100	4.100	4.100	4.100	28.700

Doppischer Produktplan 2014

Produktbereich	03	Schulträgeraufgaben	verantwortlich: Hr. Eibert
Produktgruppe	03.03	Hauptschulen	
Produkt	03.03.02	Bereitstellung der Gustav-Heinemann-Schule (Gebäude Holthausstraße)	Rechtsbindung:

<u>Teilfinanzplan - Planung Investitionsmaßnahmen</u> Investitionsmaßnahmen unterhalb der Wertgrenze	Ergebnis des Vorvorjahres 2012	Ansatz des Vorjahres 2013	Ansatz Haushaltsjahr 2014	Verpflichtungser mächtigung 2014	Planung Haushaltsjahr 2015	Planung Haushaltsjahr 2016	Planung Haushaltsjahr 2017	Bisher bereitgestellt	Gesamt Ein-/ Auszahlungen
7 Saldo (Einzahlungen ./.. Auszahlungen)	0	-4.100	-4.100	0	-4.100	-4.100	-4.100	-4.100	-28.700

Doppischer Produktplan 2014

Produktbereich	03	Schulträgeraufgaben	verantwortlich: Hr. Eibert
Produktgruppe	03.03	Hauptschulen	
Produkt	03.03.02	Bereitstellung der Gustav-Heinemann-Schule (Gebäude Holthausstraße)	Rechtsbindung:

<u>Teilergebnisplan</u>	Planung	Planung	Planung	Planung
Ertrags- und Aufwandsarten	Haushaltsjahr	Haushaltsjahr	Haushaltsjahr	Haushaltsjahr
	2018	2019	2020	2021
1 Steuern und ähnliche Abgaben	0	0	0	0
2 + Zuwendungen und allgemeine Umlagen	0	0	0	0
3 + Sonstige Transfererträge	0	0	0	0
4 + Öffentlich-rechtliche Leistungsentgelte	0	0	0	0
5 + Privatrechtliche Leistungsentgelte	0	0	0	0
6 + Kostenerstattungen und Kostenumlagen	0	0	0	0
7 + Sonstige ordentliche Erträge	0	0	0	0
8 + Aktivierte Eigenleistungen	0	0	0	0
9 +/- Bestandsveränderungen	0	0	0	0
10 = Ordentliche Erträge	0	0	0	0
11 - Personalaufwendungen	25.392	25.647	25.903	26.161
12 - Versorgungsaufwendungen	0	0	0	0
13 - Aufwendungen für Sach- und Dienstleistungen	0	0	0	0
14 - Bilanzielle Abschreibungen	0	0	0	0
15 - Transferaufwendungen	0	0	0	0
16 - Sonstige ordentliche Aufwendungen	150	150	150	150
17 = Ordentliche Aufwendungen	25.542	25.797	26.053	26.311
18 = Ergebnis der laufenden Verwaltungstätigkeit	-25.542	-25.797	-26.053	-26.311
19 + Finanzerträge	0	0	0	0
20 - Zinsen und ähnliche Aufwendungen	0	0	0	0
21 = Finanzergebnis	0	0	0	0
22 = Ordentliches Ergebnis	-25.542	-25.797	-26.053	-26.311
23 + Außerordentliche Erträge	0	0	0	0
24 - Außerordentliche Aufwendungen	0	0	0	0
25 = Außerordentliches Ergebnis	0	0	0	0
26 = Ergebnis - vor Berücksichtigung der internen Leistungsbeziehungen -	-25.542	-25.797	-26.053	-26.311
27 + Erträge aus internen Leistungsbeziehungen	0	0	0	0
28 - Aufwendungen aus internen Leistungsbeziehungen	501.600	501.600	501.600	501.600
29 = Ergebnis	-527.142	-527.397	-527.653	-527.911
<u>Teilfinanzplan - Zahlungsübersicht</u>	Planung	Planung	Planung	Planung
Ein- und Auszahlungsarten	Haushaltsjahr	Haushaltsjahr	Haushaltsjahr	Haushaltsjahr
	2018	2019	2020	2021

Doppischer Produktplan 2014

Produktbereich	03	Schulträgeraufgaben	verantwortlich:	Hr. Eibert
Produktgruppe	03.03	Hauptschulen		
Produkt	03.03.02	Bereitstellung der Gustav-Heinemann-Schule (Gebäude Holthausstraße)	Rechtsbindung:	

Teilfinanzplan - Zahlungsübersicht

Ein- und Auszahlungsarten	Planung Haushaltsjahr 2018	Planung Haushaltsjahr 2019	Planung Haushaltsjahr 2020	Planung Haushaltsjahr 2021
Investitionstätigkeit				
Einzahlungen				
18 aus Zuwendungen für Investitionsmaßnahmen	0	0	0	0
19 aus der Veräußerung von Sachanlagen	0	0	0	0
20 aus der Veräußerung von Finanzanlagen	0	0	0	0
21 aus Beiträgen u.ä. Entgelten	0	0	0	0
22 Sonstige Investitionseinzahlungen	0	0	0	0
23 = Summe der invest. Einzahlungen	0	0	0	0
Auszahlungen				
24 für den Erwerb von Grundstücken und Gebäuden	0	0	0	0
25 für Baumaßnahmen	0	0	0	0
26 für den Erwerb von beweglichem Anlagevermögen	15.800	15.800	15.800	15.800
27 für den Erwerb von Finanzanlagen	0	0	0	0
28 von aktivierbaren Zuwendungen	0	0	0	0
29 Sonstige Investitionsauszahlungen	0	0	0	0
30 = Summe (invest. Auszahlungen)	15.800	15.800	15.800	15.800
31 = Saldo der Investitionstätigkeit (Einzahlungen ./ Auszahlungen)	-15.800	-15.800	-15.800	-15.800

Teilfinanzplan-Planung einzelner Investitionsmaßnahmen

Investitionsmaßnahmen oberhalb der Wertgrenze	Planung Haushaltsjahr 2018	Planung Haushaltsjahr 2019	Planung Haushaltsjahr 2020	Planung Haushaltsjahr 2021	Bisher bereitgestellt	Gesamt Ein-/Auszahlung en
45 Schulausstattung Hauptschulen						
8 - Auszahlungen für den Erwerb von beweglichem Anlagevermögen	11.700	11.700	11.700	11.700	11.700	117.000
12 Saldo (Einzahlungen ./ Auszahlungen)	-11.700	-11.700	-11.700	-11.700	-11.700	-117.000

Teilfinanzplan - Planung Investitionsmaßnahmen

Investitionsmaßnahmen unterhalb der Wertgrenze	Planung Haushaltsjahr 2018	Planung Haushaltsjahr 2019	Planung Haushaltsjahr 2020	Planung Haushaltsjahr 2021	Bisher bereitgestellt	Gesamt Ein-/Auszahlung en
5 Summe der investiven Einzahlungen	0	0	0	0	0	0
6 Summe der investiven Auszahlungen	4.100	4.100	4.100	4.100	4.100	41.000
7 Saldo (Einzahlungen ./ Auszahlungen)	-4.100	-4.100	-4.100	-4.100	-4.100	-41.000

Stadt Schwelm

Doppischer Produktplan 2014

Produktbereich	03	Schulträgeraufgaben	verantwortlich: Hr. Eibert
Produktgruppe	03.03	Hauptschulen	
Produkt	03.03.02	Bereitstellung der Gustav-Heinemann-Schule	Rechtsbindung:

Teilergebnisplan

Zu 13)	24.250 €	Unterhaltung des sonstigen beweglichen Vermögens	850 €
		Wartung beweglichen Vermögens	6.000 €
		Lernmittel nach dem Lernmittelfreiheitsgesetz	9.400 €
		Lehr- u Unterrichtsmittel	8.000 €
Zu 14)	17.250 €	Abschreibungen nach dem Stand der „MPS-Anlagenbuchhaltung“.	

Teilfinanzplan

Zu 26)	15.800 €	Ersatzbeschaffung von Schulausstattung wie z.B. Mobiliar, technische Geräte usw.	11.700 €
		Ersatzbeschaffung von unbrauchbar gewordenen Sportgeräten	1.550 €
		Ersatzbeschaffung von eigenständig nutzbaren Ausstattungsgegenständen im Wert zwischen 60 und 410 €.	2.550 €

Doppischer Produktplan 2014

Produktbereich	03	Schulträgeraufgaben							
Produktgruppe	03.04	Realschule	Rechtsbindung:						
<u>Teilergebnisplan</u>			Ergebnis des	Ansatz des	Ansatz	Planung	Planung	Planung	
Ertrags- und Aufwandsarten			Vorvorjahres	Vorjahres 2013	Haushaltsjahr	Haushaltsjahr	Haushaltsjahr	Haushaltsjahr	
			2012	2013	2014	2015	2016	2017	
1	Steuern und ähnliche Abgaben		0	0	0	0	0	0	
2	+ Zuwendungen und allgemeine Umlagen		0	35.200	28.700	28.700	28.700	28.700	
3	+ Sonstige Transfererträge		0	0	0	0	0	0	
4	+ Öffentlich-rechtliche Leistungsentgelte		0	0	0	0	0	0	
5	+ Privatrechtliche Leistungsentgelte		0	0	350	350	350	350	
6	+ Kostenerstattungen und Kostenumlagen		0	0	0	0	0	0	
7	+ Sonstige ordentliche Erträge		0	500	500	500	500	500	
8	+ Aktivierte Eigenleistungen		0	0	0	0	0	0	
9	+/- Bestandsveränderungen		0	0	0	0	0	0	
10	= Ordentliche Erträge		0	35.700	29.550	29.550	29.550	29.550	
11	- Personalaufwendungen		0	12.598	35.055	35.406	35.760	36.117	
12	- Versorgungsaufwendungen		0	0	0	0	0	0	
13	- Aufwendungen für Sach- und Dienstleistungen		0	39.150	38.650	38.650	38.650	38.650	
14	- Bilanzielle Abschreibungen		0	31.300	31.300	31.300	31.300	31.300	
15	- Transferaufwendungen		0	26.750	21.750	21.750	21.750	21.750	
16	- Sonstige ordentliche Aufwendungen		0	2.300	2.200	2.200	2.200	2.200	
17	= Ordentliche Aufwendungen		0	112.098	128.955	129.306	129.660	130.017	
18	= Ergebnis der laufenden Verwaltungstätigkeit		0	-76.398	-99.405	-99.756	-100.110	-100.467	
19	+ Finanzerträge		0	0	0	0	0	0	
20	- Zinsen und ähnliche Aufwendungen		0	0	0	0	0	0	
21	= Finanzergebnis		0	0	0	0	0	0	
22	= Ordentliches Ergebnis		0	-76.398	-99.405	-99.756	-100.110	-100.467	
23	+ Außerordentliche Erträge		0	0	0	0	0	0	
24	- Außerordentliche Aufwendungen		0	0	0	0	0	0	
25	= Außerordentliches Ergebnis		0	0	0	0	0	0	
26	= Ergebnis - vor Berücksichtigung der internen Leistungsbeziehungen -		0	-76.398	-99.405	-99.756	-100.110	-100.467	
27	+ Erträge aus internen Leistungsbeziehungen		0	0	0	0	0	0	
28	- Aufwendungen aus internen Leistungsbeziehungen		0	586.300	669.800	669.800	669.800	669.800	
29	= Ergebnis		0	-662.698	-769.205	-769.556	-769.910	-770.267	
<u>Teilfinanzplan - Zahlungsübersicht</u>			Ergebnis des	Ansatz des	Ansatz	Verpflichtungser	Planung	Planung	Planung
Ein- und Auszahlungsarten			Vorvorjahres	Vorjahres 2013	Haushaltsjahr	mächtigung 2014	Haushaltsjahr	Haushaltsjahr	Haushaltsjahr
			2012	2013	2014	2014	2015	2016	2017
Investitionstätigkeit									

Doppischer Produktplan 2014

Produktbereich	03	Schulträgeraufgaben	Rechtsbindung:						
Produktgruppe	03.04	Realschule							
<u>Teilfinanzplan - Zahlungsübersicht</u>			Ergebnis des	Ansatz des	Ansatz	Verpflichtungser	Planung	Planung	Planung
Ein- und Auszahlungsarten			Vorjahres	Vorjahres 2013	Haushaltsjahr	mächtigung 2014	Haushaltsjahr	Haushaltsjahr	Haushaltsjahr
			2012		2014		2015	2016	2017
Einzahlungen									
18	aus Zuwendungen für Investitionsmaßnahmen		0	0	0	0	0	0	0
19	aus der Veräußerung von Sachanlagen		0	0	0	0	0	0	0
20	aus der Veräußerung von Finanzanlagen		0	0	0	0	0	0	0
21	aus Beiträgen u.ä. Entgelten		0	0	0	0	0	0	0
22	Sonstige Investitionseinzahlungen		0	0	0	0	0	0	0
23	= Summe der invest. Einzahlungen		0	0	0	0	0	0	0
Auszahlungen									
24	für den Erwerb von Grundstücken und Gebäuden		0	0	0	0	0	0	0
25	für Baumaßnahmen		0	0	0	0	0	0	0
26	für den Erwerb von beweglichem Anlagevermögen		0	18.900	18.900	0	18.900	18.900	18.900
27	für den Erwerb von Finanzanlagen		0	0	0	0	0	0	0
28	von aktivierbaren Zuwendungen		0	0	0	0	0	0	0
29	Sonstige Investitionsauszahlungen		0	0	0	0	0	0	0
30	= Summe (invest. Auszahlungen)		0	18.900	18.900	0	18.900	18.900	18.900
31	= Saldo der Investitionstätigkeit (Einzahlungen ./ Auszahlungen)		0	-18.900	-18.900	0	-18.900	-18.900	-18.900

Doppischer Produktplan 2014

Produktbereich	03	Schulträgeraufgaben				
Produktgruppe	03.04	Realschule	Rechtsbindung:			
<u>Teilergebnisplan</u>			Planung	Planung	Planung	Planung
Ertrags- und Aufwandsarten			Haushaltsjahr	Haushaltsjahr	Haushaltsjahr	Haushaltsjahr
			2018	2019	2020	2021
1	Steuern und ähnliche Abgaben		0	0	0	0
2	+ Zuwendungen und allgemeine Umlagen		28.700	28.700	28.700	28.700
3	+ Sonstige Transfererträge		0	0	0	0
4	+ Öffentlich-rechtliche Leistungsentgelte		0	0	0	0
5	+ Privatrechtliche Leistungsentgelte		350	350	350	350
6	+ Kostenerstattungen und Kostenumlagen		0	0	0	0
7	+ Sonstige ordentliche Erträge		500	500	500	500
8	+ Aktivierte Eigenleistungen		0	0	0	0
9	+/- Bestandsveränderungen		0	0	0	0
10	= Ordentliche Erträge		29.550	29.550	29.550	29.550
11	- Personalaufwendungen		36.477	36.843	37.211	37.583
12	- Versorgungsaufwendungen		0	0	0	0
13	- Aufwendungen für Sach- und Dienstleistungen		38.650	38.650	38.650	38.650
14	- Bilanzielle Abschreibungen		31.300	31.300	31.300	31.300
15	- Transferaufwendungen		21.750	21.750	21.750	21.750
16	- Sonstige ordentliche Aufwendungen		2.200	2.200	2.200	2.200
17	= Ordentliche Aufwendungen		130.377	130.743	131.111	131.483
18	= Ergebnis der laufenden Verwaltungstätigkeit		-100.827	-101.193	-101.561	-101.933
19	+ Finanzerträge		0	0	0	0
20	- Zinsen und ähnliche Aufwendungen		0	0	0	0
21	= Finanzergebnis		0	0	0	0
22	= Ordentliches Ergebnis		-100.827	-101.193	-101.561	-101.933
23	+ Außerordentliche Erträge		0	0	0	0
24	- Außerordentliche Aufwendungen		0	0	0	0
25	= Außerordentliches Ergebnis		0	0	0	0
26	= Ergebnis - vor Berücksichtigung der internen Leistungsbeziehungen -		-100.827	-101.193	-101.561	-101.933
27	+ Erträge aus internen Leistungsbeziehungen		0	0	0	0
28	- Aufwendungen aus internen Leistungsbeziehungen		669.800	669.800	669.800	669.800
29	= Ergebnis		-770.627	-770.993	-771.361	-771.733
<u>Teilfinanzplan - Zahlungsübersicht</u>			Planung	Planung	Planung	Planung
Ein- und Auszahlungsarten			Haushaltsjahr	Haushaltsjahr	Haushaltsjahr	Haushaltsjahr
			2018	2019	2020	2021
Investitionstätigkeit						

Doppischer Produktplan 2014

Produktbereich	03	Schulträgeraufgaben				
Produktgruppe	03.04	Realschule	Rechtsbindung:			
<u>Teilfinanzplan - Zahlungsübersicht</u>			Planung	Planung	Planung	Planung
Ein- und Auszahlungsarten			Haushaltsjahr	Haushaltsjahr	Haushaltsjahr	Haushaltsjahr
			2018	2019	2020	2021
Einzahlungen						
18	aus Zuwendungen für Investitionsmaßnahmen		0	0	0	0
19	aus der Veräußerung von Sachanlagen		0	0	0	0
20	aus der Veräußerung von Finanzanlagen		0	0	0	0
21	aus Beiträgen u.ä. Entgelten		0	0	0	0
22	Sonstige Investitionseinzahlungen		0	0	0	0
23	= Summe der invest. Einzahlungen		0	0	0	0
Auszahlungen						
24	für den Erwerb von Grundstücken und Gebäuden		0	0	0	0
25	für Baumaßnahmen		0	0	0	0
26	für den Erwerb von beweglichem Anlagevermögen		18.900	18.900	18.900	18.900
27	für den Erwerb von Finanzanlagen		0	0	0	0
28	von aktivierbaren Zuwendungen		0	0	0	0
29	Sonstige Investitionsauszahlungen		0	0	0	0
30	= Summe (invest. Auszahlungen)		18.900	18.900	18.900	18.900
31	= Saldo der Investitionstätigkeit (Einzahlungen ./.. Auszahlungen)		-18.900	-18.900	-18.900	-18.900

Stadt Schwelm

Doppischer Produktplan 2014

Produktbereich	03	Schulträgeraufgaben	verantwortlich: Hr. Eibert
Produktgruppe	03.04	Realschule	
Produkt	03.04.01	Bereitstellung der Realschule	Rechtsbindung:

Beschreibung

Leistungen zur Aufgabenerfüllung des Schulträgers und Sicherstellung des Schul- und Unterrichtsbetriebs einschließlich Schulsport; Bereitstellung des nichtlehrenden Personals; Schaffung der sächlichen Voraussetzungen wie Bereitstellung von Einrichtungen, Lernmittel, Lehr- und Arbeitsmitteln

Auftrag

gesetzliche Pflichtaufgabe, Art und Umfang gesetzlich vorgeschrieben, Rechtsgrundlage: Schulgesetz NRW

Zielgruppe

Schüler/innen

Ziele

Bedarfsgerechte Sicherstellung des Bildungsauftrags der Realschule; Bereitstellung eines Mensabetriebes mit gesunder Ernährung ab Schuljahr 2010/2011

Grundinformationen / Kennzahlen	Schuljahr 2009/ 2010	Schuljahr 2010/ 2011	Schuljahr 2011/2012	Schuljahr 2012/ 2013	Schuljahr 2013/ 2014
Zahl der Schüler/innen	525	488	484	472	462
Teilergebnis pro Schüler/in	-1.231,40 €	-1.456,67 €	-1.314,11 €	-1.404,02 €	-1.664,95 €
Anzahl der Vollzeitstellen gesamt	0,78	0,78	0,78	0,78	0,78
davon Beschäftigte	0,78	0,78	0,78	0,78	0,78
davon Beamte	0,00	0,00	0,00	0,00	0,00

Erläuterungen

Doppischer Produktplan 2014

Produktbereich	03	Schulträgeraufgaben	verantwortlich:	Hr. Eibert
Produktgruppe	03.04	Realschule	Rechtsbindung:	
Produkt	03.04.01	Bereitstellung der Realschule		

<u>Teilergebnisplan</u>	Ergebnis des Vorvorjahres 2012	Ansatz des Vorjahres 2013	Ansatz Haushaltsjahr 2014	Planung Haushaltsjahr 2015	Planung Haushaltsjahr 2016	Planung Haushaltsjahr 2017
Ertrags- und Aufwandsarten						
1 Steuern und ähnliche Abgaben	0	0	0	0	0	0
2 + Zuwendungen und allgemeine Umlagen	0	35.200	28.700	28.700	28.700	28.700
3 + Sonstige Transfererträge	0	0	0	0	0	0
4 + Öffentlich-rechtliche Leistungsentgelte	0	0	0	0	0	0
5 + Privatrechtliche Leistungsentgelte	0	0	350	350	350	350
6 + Kostenerstattungen und Kostenumlagen	0	0	0	0	0	0
7 + Sonstige ordentliche Erträge	0	500	500	500	500	500
8 + Aktivierte Eigenleistungen	0	0	0	0	0	0
9 +/- Bestandsveränderungen	0	0	0	0	0	0
10 = Ordentliche Erträge	0	35.700	29.550	29.550	29.550	29.550
11 - Personalaufwendungen	0	12.598	35.055	35.406	35.760	36.117
12 - Versorgungsaufwendungen	0	0	0	0	0	0
13 - Aufwendungen für Sach- und Dienstleistungen	0	39.150	38.650	38.650	38.650	38.650
14 - Bilanzielle Abschreibungen	0	31.300	31.300	31.300	31.300	31.300
15 - Transferaufwendungen	0	26.750	21.750	21.750	21.750	21.750
16 - Sonstige ordentliche Aufwendungen	0	2.300	2.200	2.200	2.200	2.200
17 = Ordentliche Aufwendungen	0	112.098	128.955	129.306	129.660	130.017
18 = Ergebnis der laufenden Verwaltungstätigkeit	0	-76.398	-99.405	-99.756	-100.110	-100.467
19 + Finanzerträge	0	0	0	0	0	0
20 - Zinsen und ähnliche Aufwendungen	0	0	0	0	0	0
21 = Finanzergebnis	0	0	0	0	0	0
22 = Ordentliches Ergebnis	0	-76.398	-99.405	-99.756	-100.110	-100.467
23 + Außerordentliche Erträge	0	0	0	0	0	0
24 - Außerordentliche Aufwendungen	0	0	0	0	0	0
25 = Außerordentliches Ergebnis	0	0	0	0	0	0
26 = Ergebnis - vor Berücksichtigung der internen Leistungsbeziehungen -	0	-76.398	-99.405	-99.756	-100.110	-100.467
27 + Erträge aus internen Leistungsbeziehungen	0	0	0	0	0	0
28 - Aufwendungen aus internen Leistungsbeziehungen	0	586.300	669.800	669.800	669.800	669.800
29 = Ergebnis	0	-662.698	-769.205	-769.556	-769.910	-770.267

<u>Teilfinanzplan - Zahlungsübersicht</u>	Ergebnis des Vorvorjahres 2012	Ansatz des Vorjahres 2013	Ansatz Haushaltsjahr 2014	Verpflichtungsermächtigung 2014	Planung Haushaltsjahr 2015	Planung Haushaltsjahr 2016	Planung Haushaltsjahr 2017
Ein- und Auszahlungsarten							

Doppischer Produktplan 2014

Produktbereich	03	Schulträgeraufgaben	verantwortlich:	Hr. Eibert
Produktgruppe	03.04	Realschule	Rechtsbindung:	
Produkt	03.04.01	Bereitstellung der Realschule		

<u>Teilfinanzplan - Zahlungsübersicht</u> Ein- und Auszahlungsarten	Ergebnis des Vorvorjahres 2012	Ansatz des Vorjahres 2013	Ansatz Haushaltsjahr 2014	Verpflichtungser mächtigung 2014	Planung Haushaltsjahr 2015	Planung Haushaltsjahr 2016	Planung Haushaltsjahr 2017
Investitionstätigkeit							
Einzahlungen							
18 aus Zuwendungen für Investitionsmaßnahmen	0	0	0	0	0	0	0
19 aus der Veräußerung von Sachanlagen	0	0	0	0	0	0	0
20 aus der Veräußerung von Finanzanlagen	0	0	0	0	0	0	0
21 aus Beiträgen u.ä. Entgelten	0	0	0	0	0	0	0
22 Sonstige Investitionseinzahlungen	0	0	0	0	0	0	0
23 = Summe der invest. Einzahlungen	0	0	0	0	0	0	0
Auszahlungen							
24 für den Erwerb von Grundstücken und Gebäuden	0	0	0	0	0	0	0
25 für Baumaßnahmen	0	0	0	0	0	0	0
26 für den Erwerb von beweglichem Anlagevermögen	0	18.900	18.900	0	18.900	18.900	18.900
27 für den Erwerb von Finanzanlagen	0	0	0	0	0	0	0
28 von aktivierbaren Zuwendungen	0	0	0	0	0	0	0
29 Sonstige Investitionsauszahlungen	0	0	0	0	0	0	0
30 = Summe (invest. Auszahlungen)	0	18.900	18.900	0	18.900	18.900	18.900
31 = Saldo der Investitionstätigkeit (Einzahlungen ./ Auszahlungen)	0	-18.900	-18.900	0	-18.900	-18.900	-18.900

<u>Teilfinanzplan-Planung einzelner Investitionsmaßnahmen</u> Investitionsmaßnahmen oberhalb der Wertgrenze	Ergebnis des Vorvorjahres 2012	Ansatz des Vorjahres 2013	Ansatz Haushaltsjahr 2014	Verpflichtungser mächtigung 2014	Planung Haushaltsjahr 2015	Planung Haushaltsjahr 2016	Planung Haushaltsjahr 2017	Bisher bereitgestellt	Gesamt Ein-/ Auszahlungen
53 Schulausstattung Realschule									
8 - Auszahlungen für den Erwerb von beweglichem Anlagevermögen	0	13.350	13.350	0	13.350	13.350	13.350	13.350	93.450
12 Saldo (Einzahlungen ./ Auszahlungen)	0	-13.350	-13.350	0	-13.350	-13.350	-13.350	-13.350	-93.450
154 Mensa Realschule (Zuschuss u.a.)									
12 Saldo (Einzahlungen ./ Auszahlungen)	0	0	0	0	0	0	0	0	0

<u>Teilfinanzplan - Planung Investitionsmaßnahmen</u> Investitionsmaßnahmen unterhalb der Wertgrenze	Ergebnis des Vorvorjahres 2012	Ansatz des Vorjahres 2013	Ansatz Haushaltsjahr 2014	Verpflichtungser mächtigung 2014	Planung Haushaltsjahr 2015	Planung Haushaltsjahr 2016	Planung Haushaltsjahr 2017	Bisher bereitgestellt	Gesamt Ein-/ Auszahlungen

Doppischer Produktplan 2014									
------------------------------------	--	--	--	--	--	--	--	--	--

Produktbereich	03	Schulträgeraufgaben	verantwortlich: Hr. Eibert
Produktgruppe	03.04	Realschule	
Produkt	03.04.01	Bereitstellung der Realschule	Rechtsbindung:

<u>Teilfinanzplan - Planung Investitionsmaßnahmen</u> Investitionsmaßnahmen unterhalb der Wertgrenze	Ergebnis des Vorvorjahres 2012	Ansatz des Vorjahres 2013	Ansatz Haushaltsjahr 2014	Verpflichtungser mächtigung 2014	Planung Haushaltsjahr 2015	Planung Haushaltsjahr 2016	Planung Haushaltsjahr 2017	Bisher bereitgestellt	Gesamt Ein-/ Auszahlungen
5 Summe der investiven Einzahlungen	0	0	0	0	0	0	0	0	0
6 Summe der investiven Auszahlungen	0	5.550	5.550	0	5.550	5.550	5.550	5.550	38.850
7 Saldo (Einzahlungen ./.. Auszahlungen)	0	-5.550	-5.550	0	-5.550	-5.550	-5.550	-5.550	-38.850

Doppischer Produktplan 2014

Produktbereich	03	Schulträgeraufgaben	verantwortlich:	Hr. Eibert
Produktgruppe	03.04	Realschule	Rechtsbindung:	
Produkt	03.04.01	Bereitstellung der Realschule		

<u>Teilergebnisplan</u>	Planung	Planung	Planung	Planung
Ertrags- und Aufwandsarten	Haushaltsjahr	Haushaltsjahr	Haushaltsjahr	Haushaltsjahr
	2018	2019	2020	2021
1 Steuern und ähnliche Abgaben	0	0	0	0
2 + Zuwendungen und allgemeine Umlagen	28.700	28.700	28.700	28.700
3 + Sonstige Transfererträge	0	0	0	0
4 + Öffentlich-rechtliche Leistungsentgelte	0	0	0	0
5 + Privatrechtliche Leistungsentgelte	350	350	350	350
6 + Kostenerstattungen und Kostenumlagen	0	0	0	0
7 + Sonstige ordentliche Erträge	500	500	500	500
8 + Aktivierte Eigenleistungen	0	0	0	0
9 +/- Bestandsveränderungen	0	0	0	0
10 = Ordentliche Erträge	29.550	29.550	29.550	29.550
11 - Personalaufwendungen	36.477	36.843	37.211	37.583
12 - Versorgungsaufwendungen	0	0	0	0
13 - Aufwendungen für Sach- und Dienstleistungen	38.650	38.650	38.650	38.650
14 - Bilanzielle Abschreibungen	31.300	31.300	31.300	31.300
15 - Transferaufwendungen	21.750	21.750	21.750	21.750
16 - Sonstige ordentliche Aufwendungen	2.200	2.200	2.200	2.200
17 = Ordentliche Aufwendungen	130.377	130.743	131.111	131.483
18 = Ergebnis der laufenden Verwaltungstätigkeit	-100.827	-101.193	-101.561	-101.933
19 + Finanzerträge	0	0	0	0
20 - Zinsen und ähnliche Aufwendungen	0	0	0	0
21 = Finanzergebnis	0	0	0	0
22 = Ordentliches Ergebnis	-100.827	-101.193	-101.561	-101.933
23 + Außerordentliche Erträge	0	0	0	0
24 - Außerordentliche Aufwendungen	0	0	0	0
25 = Außerordentliches Ergebnis	0	0	0	0
26 = Ergebnis - vor Berücksichtigung der internen Leistungsbeziehungen -	-100.827	-101.193	-101.561	-101.933
27 + Erträge aus internen Leistungsbeziehungen	0	0	0	0
28 - Aufwendungen aus internen Leistungsbeziehungen	669.800	669.800	669.800	669.800
29 = Ergebnis	-770.627	-770.993	-771.361	-771.733
<u>Teilfinanzplan - Zahlungsübersicht</u>	Planung	Planung	Planung	Planung
Ein- und Auszahlungsarten	Haushaltsjahr	Haushaltsjahr	Haushaltsjahr	Haushaltsjahr
	2018	2019	2020	2021

Doppischer Produktplan 2014

Produktbereich	03	Schulträgeraufgaben	verantwortlich:	Hr. Eibert
Produktgruppe	03.04	Realschule		
Produkt	03.04.01	Bereitstellung der Realschule	Rechtsbindung:	

<u>Teilfinanzplan - Zahlungsübersicht</u> Ein- und Auszahlungsarten	Planung Haushaltsjahr 2018	Planung Haushaltsjahr 2019	Planung Haushaltsjahr 2020	Planung Haushaltsjahr 2021
Investitionstätigkeit				
Einzahlungen				
18 aus Zuwendungen für Investitionsmaßnahmen	0	0	0	0
19 aus der Veräußerung von Sachanlagen	0	0	0	0
20 aus der Veräußerung von Finanzanlagen	0	0	0	0
21 aus Beiträgen u.ä. Entgelten	0	0	0	0
22 Sonstige Investitionseinzahlungen	0	0	0	0
23 = Summe der invest. Einzahlungen	0	0	0	0
Auszahlungen				
24 für den Erwerb von Grundstücken und Gebäuden	0	0	0	0
25 für Baumaßnahmen	0	0	0	0
26 für den Erwerb von beweglichem Anlagevermögen	18.900	18.900	18.900	18.900
27 für den Erwerb von Finanzanlagen	0	0	0	0
28 von aktivierbaren Zuwendungen	0	0	0	0
29 Sonstige Investitionsauszahlungen	0	0	0	0
30 = Summe (invest. Auszahlungen)	18.900	18.900	18.900	18.900
31 = Saldo der Investitionstätigkeit (Einzahlungen ./ Auszahlungen)	-18.900	-18.900	-18.900	-18.900

<u>Teilfinanzplan-Planung einzelner Investitionsmaßnahmen</u> Investitionsmaßnahmen oberhalb der Wertgrenze	Planung Haushaltsjahr 2018	Planung Haushaltsjahr 2019	Planung Haushaltsjahr 2020	Planung Haushaltsjahr 2021	Bisher bereitgestellt	Gesamt Ein-/Auszahlung en
53 Schulausstattung Realschule						
8 - Auszahlungen für den Erwerb von beweglichem Anlagevermögen	13.350	13.350	13.350	13.350	13.350	133.500
12 Saldo (Einzahlungen ./ Auszahlungen)	-13.350	-13.350	-13.350	-13.350	-13.350	-133.500
154 Mensa Realschule (Zuschuss u.a.)						
12 Saldo (Einzahlungen ./ Auszahlungen)	0	0	0	0	0	0

<u>Teilfinanzplan - Planung Investitionsmaßnahmen</u> Investitionsmaßnahmen unterhalb der Wertgrenze	Planung Haushaltsjahr 2018	Planung Haushaltsjahr 2019	Planung Haushaltsjahr 2020	Planung Haushaltsjahr 2021	Bisher bereitgestellt	Gesamt Ein-/Auszahlung en
5 Summe der investiven Einzahlungen	0	0	0	0	0	0

Doppischer Produktplan 2014

Produktbereich	03	Schulträgeraufgaben	verantwortlich: Hr. Eibert
Produktgruppe	03.04	Realschule	
Produkt	03.04.01	Bereitstellung der Realschule	Rechtsbindung:

<u>Teilfinanzplan - Planung Investitionsmaßnahmen</u>	Planung	Planung	Planung	Planung	Bisher	Gesamt
Investitionsmaßnahmen unterhalb der Wertgrenze	Haushaltsjahr	Haushaltsjahr	Haushaltsjahr	Haushaltsjahr	bereitgestellt	Ein-/Auszahlung
	2018	2019	2020	2021		en
6 Summe der investiven Auszahlungen	5.550	5.550	5.550	5.550	5.550	55.500
7 Saldo (Einzahlungen ./.. Auszahlungen)	-5.550	-5.550	-5.550	-5.550	-5.550	-55.500

Stadt Schwelm

Doppischer Produktplan 2014

Produktbereich	03	Schulträgeraufgaben	verantwortlich: Hr. Eibert
Produktgruppe	03.04	Realschule	
Produkt	03.04.01	Bereitstellung der Realschule	Rechtsbindung:

Teilergebnisplan**Teilfinanzplan**

Zu 2)	28.700 € Für die Übermittagsbetreuung erhält die Realschule eine Landeszuwendung aus dem Projekt „Geld oder Stelle“. Zuweisungen und Zuschüsse für lfd. Zwecke von privaten Unternehmen - Spenden Erträge aus der Auflösung von Sonderposten aus Zuwendungen	20.000 € 1.500 € 7.200 €	Zu 26)	18.900 € Ersatzbeschaffung von Schulausstattung wie z.B. Mobiliar, Technische Geräte usw. Turnhallenausstattung Realschule Erwerb von Vermögensgegenständen < 410 €	13.350 € 1.550 € 4.000 €
Zu 13)	38.650 € Unterhaltung des sonstigen beweglichen Vermögens Wartung beweglichen Vermögens Beschaffung von Schulbüchern im Rahmen der Lernmittelfreiheit Beschaffung von Lehr- und Unterrichtsmitteln Aufwendungen für sonstige Dienstleistungen	1.750 € 1.700 € 21.500 € 13.500 € 200 €			
Zu 14)	31.300 € Abschreibungen nach dem Stand der „MPS-Anlagenbuchhaltung“.				
Zu 15)	21.750 € Weiterleitung v. Zuwendungen für die Übermittagsbetreuung der Realschule Zuzüglich SV-Zuschuss Weiterleitung von Spendenmitteln	20.000 € 250 € 1.500 €			

Doppischer Produktplan 2014

Produktbereich	03	Schulträgeraufgaben	Rechtsbindung:						
Produktgruppe	03.05	Gymnasium							
<u>Teilergebnisplan</u>			Ergebnis des	Ansatz des	Ansatz	Planung	Planung	Planung	
Ertrags- und Aufwandsarten			Vorvorjahres	Vorjahres 2013	Haushaltsjahr	Haushaltsjahr	Haushaltsjahr	Haushaltsjahr	
			2012	2013	2014	2015	2016	2017	
1	Steuern und ähnliche Abgaben		0	0	0	0	0	0	
2	+ Zuwendungen und allgemeine Umlagen		0	32.000	37.000	37.000	37.000	37.000	
3	+ Sonstige Transfererträge		0	0	0	0	0	0	
4	+ Öffentlich-rechtliche Leistungsentgelte		0	0	0	0	0	0	
5	+ Privatrechtliche Leistungsentgelte		0	0	1.600	1.600	1.600	1.600	
6	+ Kostenerstattungen und Kostenumlagen		0	0	0	0	0	0	
7	+ Sonstige ordentliche Erträge		0	1.250	1.250	1.250	1.250	1.250	
8	+ Aktivierte Eigenleistungen		0	0	0	0	0	0	
9	+/- Bestandsveränderungen		0	0	0	0	0	0	
10	= Ordentliche Erträge		0	33.250	39.850	39.850	39.850	39.850	
11	- Personalaufwendungen		0	53.242	54.281	54.823	55.372	55.926	
12	- Versorgungsaufwendungen		0	0	0	0	0	0	
13	- Aufwendungen für Sach- und Dienstleistungen		0	60.450	69.350	69.350	69.350	69.350	
14	- Bilanzielle Abschreibungen		0	37.050	37.050	37.050	37.050	37.050	
15	- Transferaufwendungen		0	22.100	27.100	27.100	27.100	27.100	
16	- Sonstige ordentliche Aufwendungen		0	4.100	3.850	3.850	3.850	3.850	
17	= Ordentliche Aufwendungen		0	176.942	191.631	192.173	192.722	193.276	
18	= Ergebnis der laufenden Verwaltungstätigkeit		0	-143.692	-151.781	-152.323	-152.872	-153.426	
19	+ Finanzerträge		0	0	0	0	0	0	
20	- Zinsen und ähnliche Aufwendungen		0	0	0	0	0	0	
21	= Finanzergebnis		0	0	0	0	0	0	
22	= Ordentliches Ergebnis		0	-143.692	-151.781	-152.323	-152.872	-153.426	
23	+ Außerordentliche Erträge		0	0	0	0	0	0	
24	- Außerordentliche Aufwendungen		0	0	0	0	0	0	
25	= Außerordentliches Ergebnis		0	0	0	0	0	0	
26	= Ergebnis - vor Berücksichtigung der internen Leistungsbeziehungen -		0	-143.692	-151.781	-152.323	-152.872	-153.426	
27	+ Erträge aus internen Leistungsbeziehungen		0	0	0	0	0	0	
28	- Aufwendungen aus internen Leistungsbeziehungen		0	1.335.600	1.377.600	1.377.600	1.377.600	1.377.600	
29	= Ergebnis		0	-1.479.292	-1.529.381	-1.529.923	-1.530.472	-1.531.026	
<u>Teilfinanzplan - Zahlungsübersicht</u>			Ergebnis des	Ansatz des	Ansatz	Verpflichtungser	Planung	Planung	Planung
Ein- und Auszahlungsarten			Vorvorjahres	Vorjahres 2013	Haushaltsjahr	mächtigung 2014	Haushaltsjahr	Haushaltsjahr	Haushaltsjahr
			2012	2013	2014	2014	2015	2016	2017
Investitionstätigkeit									

Doppischer Produktplan 2014

Produktbereich	03	Schulträgeraufgaben	Rechtsbindung:						
Produktgruppe	03.05	Gymnasium							
<u>Teilfinanzplan - Zahlungsübersicht</u>			Ergebnis des	Ansatz des	Ansatz	Verpflichtungser	Planung	Planung	Planung
Ein- und Auszahlungsarten			Vorjahres	Vorjahres 2013	Haushaltsjahr	mächtigung 2014	Haushaltsjahr	Haushaltsjahr	Haushaltsjahr
			2012		2014		2015	2016	2017
Einzahlungen									
18	aus Zuwendungen für Investitionsmaßnahmen		0	0	0	0	0	0	0
19	aus der Veräußerung von Sachanlagen		0	0	0	0	0	0	0
20	aus der Veräußerung von Finanzanlagen		0	0	0	0	0	0	0
21	aus Beiträgen u.ä. Entgelten		0	0	0	0	0	0	0
22	Sonstige Investitionseinzahlungen		0	0	0	0	0	0	0
23	= Summe der invest. Einzahlungen		0	0	0	0	0	0	0
Auszahlungen									
24	für den Erwerb von Grundstücken und Gebäuden		0	0	0	0	0	0	0
25	für Baumaßnahmen		0	0	0	0	0	0	0
26	für den Erwerb von beweglichem Anlagevermögen		0	38.800	38.800	0	38.800	38.800	38.800
27	für den Erwerb von Finanzanlagen		0	0	0	0	0	0	0
28	von aktivierbaren Zuwendungen		0	0	0	0	0	0	0
29	Sonstige Investitionsauszahlungen		0	0	0	0	0	0	0
30	= Summe (invest. Auszahlungen)		0	38.800	38.800	0	38.800	38.800	38.800
31	= Saldo der Investitionstätigkeit (Einzahlungen ./ Auszahlungen)		0	-38.800	-38.800	0	-38.800	-38.800	-38.800

Doppischer Produktplan 2014

Produktbereich	03	Schulträgeraufgaben	Rechtsbindung:			
Produktgruppe	03.05	Gymnasium	Planung Haushaltsjahr 2018	Planung Haushaltsjahr 2019	Planung Haushaltsjahr 2020	Planung Haushaltsjahr 2021
Teilergebnisplan						
Ertrags- und Aufwandsarten						
1 Steuern und ähnliche Abgaben			0	0	0	0
2 + Zuwendungen und allgemeine Umlagen			37.000	37.000	37.000	37.000
3 + Sonstige Transfererträge			0	0	0	0
4 + Öffentlich-rechtliche Leistungsentgelte			0	0	0	0
5 + Privatrechtliche Leistungsentgelte			1.600	1.600	1.600	1.600
6 + Kostenerstattungen und Kostenumlagen			0	0	0	0
7 + Sonstige ordentliche Erträge			1.250	1.250	1.250	1.250
8 + Aktivierte Eigenleistungen			0	0	0	0
9 +/- Bestandsveränderungen			0	0	0	0
10 = Ordentliche Erträge			39.850	39.850	39.850	39.850
11 - Personalaufwendungen			52.288	53.933	54.471	55.016
12 - Versorgungsaufwendungen			0	0	0	0
13 - Aufwendungen für Sach- und Dienstleistungen			69.350	69.350	69.350	69.350
14 - Bilanzielle Abschreibungen			37.050	37.050	37.050	37.050
15 - Transferaufwendungen			27.100	27.100	27.100	27.100
16 - Sonstige ordentliche Aufwendungen			3.850	3.850	3.850	3.850
17 = Ordentliche Aufwendungen			189.638	191.283	191.821	192.366
18 = Ergebnis der laufenden Verwaltungstätigkeit			-149.788	-151.433	-151.971	-152.516
19 + Finanzerträge			0	0	0	0
20 - Zinsen und ähnliche Aufwendungen			0	0	0	0
21 = Finanzergebnis			0	0	0	0
22 = Ordentliches Ergebnis			-149.788	-151.433	-151.971	-152.516
23 + Außerordentliche Erträge			0	0	0	0
24 - Außerordentliche Aufwendungen			0	0	0	0
25 = Außerordentliches Ergebnis			0	0	0	0
26 = Ergebnis - vor Berücksichtigung der internen Leistungsbeziehungen -			-149.788	-151.433	-151.971	-152.516
27 + Erträge aus internen Leistungsbeziehungen			0	0	0	0
28 - Aufwendungen aus internen Leistungsbeziehungen			1.377.600	1.377.600	1.377.600	1.377.600
29 = Ergebnis			-1.527.388	-1.529.033	-1.529.571	-1.530.116
Teilfinanzplan - Zahlungsübersicht						
Ein- und Auszahlungsarten						
Investitionstätigkeit			Planung Haushaltsjahr 2018	Planung Haushaltsjahr 2019	Planung Haushaltsjahr 2020	Planung Haushaltsjahr 2021

Doppischer Produktplan 2014

Produktbereich	03	Schulträgeraufgaben				
Produktgruppe	03.05	Gymnasium	Rechtsbindung:			
<u>Teilfinanzplan - Zahlungsübersicht</u>			Planung	Planung	Planung	Planung
Ein- und Auszahlungsarten			Haushaltsjahr	Haushaltsjahr	Haushaltsjahr	Haushaltsjahr
			2018	2019	2020	2021
Einzahlungen						
18	aus Zuwendungen für Investitionsmaßnahmen		0	0	0	0
19	aus der Veräußerung von Sachanlagen		0	0	0	0
20	aus der Veräußerung von Finanzanlagen		0	0	0	0
21	aus Beiträgen u.ä. Entgelten		0	0	0	0
22	Sonstige Investitionseinzahlungen		0	0	0	0
23	= Summe der invest. Einzahlungen		0	0	0	0
Auszahlungen						
24	für den Erwerb von Grundstücken und Gebäuden		0	0	0	0
25	für Baumaßnahmen		0	0	0	0
26	für den Erwerb von beweglichem Anlagevermögen		38.800	38.800	38.800	38.800
27	für den Erwerb von Finanzanlagen		0	0	0	0
28	von aktivierbaren Zuwendungen		0	0	0	0
29	Sonstige Investitionsauszahlungen		0	0	0	0
30	= Summe (invest. Auszahlungen)		38.800	38.800	38.800	38.800
31	= Saldo der Investitionstätigkeit (Einzahlungen ./.. Auszahlungen)		-38.800	-38.800	-38.800	-38.800

Stadt Schwelm

Doppischer Produktplan 2014

Produktbereich	03	Schulträgeraufgaben	verantwortlich: Hr. Eibert
Produktgruppe	03.05	Gymnasium	
Produkt	03.05.01	Bereitstellung des Gymnasiums	Rechtsbindung:

Beschreibung

Leistungen zur Aufgabenerfüllung des Schulträgers und Sicherstellung des Schul- und Unterrichtsbetriebs einschließlich Schulsport; Bereitstellung des nichtlehrenden Personals; Schaffung der sächlichen Voraussetzungen wie Bereitstellung von Einrichtungen, Lernmittel, Lehr- und Arbeitsmitteln

Auftrag

gesetzliche Pflichtaufgabe, Art und Umfang gesetzlich vorgeschrieben, Rechtsgrundlage: Schulgesetz NRW

Zielgruppe

Schüler/innen

Ziele

Bedarfsgerechte Sicherstellung des Bildungsauftrags des Gymnasiums; Bereitstellung eines Mensabetriebes mit gesunder Ernährung ab Schuljahr 2010/2011

Grundinformationen / Kennzahlen	Schuljahr 2009/ 2010	Schuljahr 2010/ 2011	Schuljahr 2011/2012	Schuljahr 2012/ 2013	Schuljahr 2013/ 2014
Zahl der Schüler/innen	781	795	819	862	843
Teilergebnis pro Schüler/in	-1.344,58 €	-1.459,85 €	-1.605,42 €	-1.716,11 €	- 1.814,21 €
Anzahl der Vollzeitstellen gesamt	1,25	1,25	1,25	1,25	1,25
davon Beschäftigte	1,25	1,25	1,25	1,25	1,25
davon Beamte	0,00	0,00	0,00	0,00	0,00

Erläuterungen

Doppischer Produktplan 2014

Produktbereich	03	Schulträgeraufgaben	verantwortlich:	Hr. Eibert
Produktgruppe	03.05	Gymnasium		
Produkt	03.05.01	Bereitstellung des Gymnasiums	Rechtsbindung:	

<u>Teilergebnisplan</u>	Ergebnis des Vorvorjahres 2012	Ansatz des Vorjahres 2013	Ansatz Haushaltsjahr 2014	Planung Haushaltsjahr 2015	Planung Haushaltsjahr 2016	Planung Haushaltsjahr 2017
Ertrags- und Aufwandsarten						
1 Steuern und ähnliche Abgaben	0	0	0	0	0	0
2 + Zuwendungen und allgemeine Umlagen	0	32.000	37.000	37.000	37.000	37.000
3 + Sonstige Transfererträge	0	0	0	0	0	0
4 + Öffentlich-rechtliche Leistungsentgelte	0	0	0	0	0	0
5 + Privatrechtliche Leistungsentgelte	0	0	1.600	1.600	1.600	1.600
6 + Kostenerstattungen und Kostenumlagen	0	0	0	0	0	0
7 + Sonstige ordentliche Erträge	0	1.250	1.250	1.250	1.250	1.250
8 + Aktivierte Eigenleistungen	0	0	0	0	0	0
9 +/- Bestandsveränderungen	0	0	0	0	0	0
10 = Ordentliche Erträge	0	33.250	39.850	39.850	39.850	39.850
11 - Personalaufwendungen	0	53.242	54.281	54.823	55.372	55.926
12 - Versorgungsaufwendungen	0	0	0	0	0	0
13 - Aufwendungen für Sach- und Dienstleistungen	0	60.450	69.350	69.350	69.350	69.350
14 - Bilanzielle Abschreibungen	0	37.050	37.050	37.050	37.050	37.050
15 - Transferaufwendungen	0	22.100	27.100	27.100	27.100	27.100
16 - Sonstige ordentliche Aufwendungen	0	4.100	3.850	3.850	3.850	3.850
17 = Ordentliche Aufwendungen	0	176.942	191.631	192.173	192.722	193.276
18 = Ergebnis der laufenden Verwaltungstätigkeit	0	-143.692	-151.781	-152.323	-152.872	-153.426
19 + Finanzerträge	0	0	0	0	0	0
20 - Zinsen und ähnliche Aufwendungen	0	0	0	0	0	0
21 = Finanzergebnis	0	0	0	0	0	0
22 = Ordentliches Ergebnis	0	-143.692	-151.781	-152.323	-152.872	-153.426
23 + Außerordentliche Erträge	0	0	0	0	0	0
24 - Außerordentliche Aufwendungen	0	0	0	0	0	0
25 = Außerordentliches Ergebnis	0	0	0	0	0	0
26 = Ergebnis - vor Berücksichtigung der internen Leistungsbeziehungen -	0	-143.692	-151.781	-152.323	-152.872	-153.426
27 + Erträge aus internen Leistungsbeziehungen	0	0	0	0	0	0
28 - Aufwendungen aus internen Leistungsbeziehungen	0	1.335.600	1.377.600	1.377.600	1.377.600	1.377.600
29 = Ergebnis	0	-1.479.292	-1.529.381	-1.529.923	-1.530.472	-1.531.026

<u>Teilfinanzplan - Zahlungsübersicht</u>	Ergebnis des Vorvorjahres 2012	Ansatz des Vorjahres 2013	Ansatz Haushaltsjahr 2014	Verpflichtungsermächtigung 2014	Planung Haushaltsjahr 2015	Planung Haushaltsjahr 2016	Planung Haushaltsjahr 2017
Ein- und Auszahlungsarten							

Doppischer Produktplan 2014

Produktbereich	03	Schulträgeraufgaben	verantwortlich:	Hr. Eibert
Produktgruppe	03.05	Gymnasium	Rechtsbindung:	
Produkt	03.05.01	Bereitstellung des Gymnasiums		

<u>Teilfinanzplan - Zahlungsübersicht</u> Ein- und Auszahlungsarten	Ergebnis des Vorvorjahres 2012	Ansatz des Vorjahres 2013	Ansatz Haushaltsjahr 2014	Verpflichtungser mächtigung 2014	Planung Haushaltsjahr 2015	Planung Haushaltsjahr 2016	Planung Haushaltsjahr 2017
Investitionstätigkeit							
Einzahlungen							
18 aus Zuwendungen für Investitionsmaßnahmen	0	0	0	0	0	0	0
19 aus der Veräußerung von Sachanlagen	0	0	0	0	0	0	0
20 aus der Veräußerung von Finanzanlagen	0	0	0	0	0	0	0
21 aus Beiträgen u.ä. Entgelten	0	0	0	0	0	0	0
22 Sonstige Investitionseinzahlungen	0	0	0	0	0	0	0
23 = Summe der invest. Einzahlungen	0	0	0	0	0	0	0
Auszahlungen							
24 für den Erwerb von Grundstücken und Gebäuden	0	0	0	0	0	0	0
25 für Baumaßnahmen	0	0	0	0	0	0	0
26 für den Erwerb von beweglichem Anlagevermögen	0	38.800	38.800	0	38.800	38.800	38.800
27 für den Erwerb von Finanzanlagen	0	0	0	0	0	0	0
28 von aktivierbaren Zuwendungen	0	0	0	0	0	0	0
29 Sonstige Investitionsauszahlungen	0	0	0	0	0	0	0
30 = Summe (invest. Auszahlungen)	0	38.800	38.800	0	38.800	38.800	38.800
31 = Saldo der Investitionstätigkeit (Einzahlungen ./.. Auszahlungen)	0	-38.800	-38.800	0	-38.800	-38.800	-38.800

<u>Teilfinanzplan-Planung einzelner Investitionsmaßnahmen</u> Investitionsmaßnahmen oberhalb der Wertgrenze	Ergebnis des Vorvorjahres 2012	Ansatz des Vorjahres 2013	Ansatz Haushaltsjahr 2014	Verpflichtungser mächtigung 2014	Planung Haushaltsjahr 2015	Planung Haushaltsjahr 2016	Planung Haushaltsjahr 2017	Bisher bereitgestellt	Gesamt Ein-/ Auszahlungen
59 Schulausstattung Märkisches Gymnasium									
8 - Auszahlungen für den Erwerb von beweglichem Anlagevermögen	0	31.000	31.000	0	31.000	31.000	31.000	31.000	217.000
12 Saldo (Einzahlungen ./.. Auszahlungen)	0	-31.000	-31.000	0	-31.000	-31.000	-31.000	-31.000	-217.000
155 Mensa Gymnasium (Zuschuss u.a.)									
12 Saldo (Einzahlungen ./.. Auszahlungen)	0	0	0	0	0	0	0	0	0

<u>Teilfinanzplan - Planung Investitionsmaßnahmen</u> Investitionsmaßnahmen unterhalb der Wertgrenze	Ergebnis des Vorvorjahres 2012	Ansatz des Vorjahres 2013	Ansatz Haushaltsjahr 2014	Verpflichtungser mächtigung 2014	Planung Haushaltsjahr 2015	Planung Haushaltsjahr 2016	Planung Haushaltsjahr 2017	Bisher bereitgestellt	Gesamt Ein-/ Auszahlungen

Doppischer Produktplan 2014

Produktbereich	03	Schulträgeraufgaben	verantwortlich: Hr. Eibert
Produktgruppe	03.05	Gymnasium	
Produkt	03.05.01	Bereitstellung des Gymnasiums	Rechtsbindung:

<u>Teilfinanzplan - Planung Investitionsmaßnahmen</u> Investitionsmaßnahmen unterhalb der Wertgrenze	Ergebnis des Vorvorjahres 2012	Ansatz des Vorjahres 2013	Ansatz Haushaltsjahr 2014	Verpflichtungser mächtigung 2014	Planung Haushaltsjahr 2015	Planung Haushaltsjahr 2016	Planung Haushaltsjahr 2017	Bisher bereitgestellt	Gesamt Ein-/ Auszahlungen
5 Summe der investiven Einzahlungen	0	0	0	0	0	0	0	0	0
6 Summe der investiven Auszahlungen	0	7.800	7.800	0	7.800	7.800	7.800	7.800	54.600
7 Saldo (Einzahlungen ./.. Auszahlungen)	0	-7.800	-7.800	0	-7.800	-7.800	-7.800	-7.800	-54.600

Doppischer Produktplan 2014

Produktbereich	03	Schulträgeraufgaben	verantwortlich:	Hr. Eibert
Produktgruppe	03.05	Gymnasium		
Produkt	03.05.01	Bereitstellung des Gymnasiums	Rechtsbindung:	

<u>Teilergebnisplan</u>	Planung	Planung	Planung	Planung
Ertrags- und Aufwandsarten	Haushaltsjahr	Haushaltsjahr	Haushaltsjahr	Haushaltsjahr
	2018	2019	2020	2021
1 Steuern und ähnliche Abgaben	0	0	0	0
2 + Zuwendungen und allgemeine Umlagen	37.000	37.000	37.000	37.000
3 + Sonstige Transfererträge	0	0	0	0
4 + Öffentlich-rechtliche Leistungsentgelte	0	0	0	0
5 + Privatrechtliche Leistungsentgelte	1.600	1.600	1.600	1.600
6 + Kostenerstattungen und Kostenumlagen	0	0	0	0
7 + Sonstige ordentliche Erträge	1.250	1.250	1.250	1.250
8 + Aktivierte Eigenleistungen	0	0	0	0
9 +/- Bestandsveränderungen	0	0	0	0
10 = Ordentliche Erträge	39.850	39.850	39.850	39.850
11 - Personalaufwendungen	52.288	53.933	54.471	55.016
12 - Versorgungsaufwendungen	0	0	0	0
13 - Aufwendungen für Sach- und Dienstleistungen	69.350	69.350	69.350	69.350
14 - Bilanzielle Abschreibungen	37.050	37.050	37.050	37.050
15 - Transferaufwendungen	27.100	27.100	27.100	27.100
16 - Sonstige ordentliche Aufwendungen	3.850	3.850	3.850	3.850
17 = Ordentliche Aufwendungen	189.638	191.283	191.821	192.366
18 = Ergebnis der laufenden Verwaltungstätigkeit	-149.788	-151.433	-151.971	-152.516
19 + Finanzerträge	0	0	0	0
20 - Zinsen und ähnliche Aufwendungen	0	0	0	0
21 = Finanzergebnis	0	0	0	0
22 = Ordentliches Ergebnis	-149.788	-151.433	-151.971	-152.516
23 + Außerordentliche Erträge	0	0	0	0
24 - Außerordentliche Aufwendungen	0	0	0	0
25 = Außerordentliches Ergebnis	0	0	0	0
26 = Ergebnis - vor Berücksichtigung der internen Leistungsbeziehungen -	-149.788	-151.433	-151.971	-152.516
27 + Erträge aus internen Leistungsbeziehungen	0	0	0	0
28 - Aufwendungen aus internen Leistungsbeziehungen	1.377.600	1.377.600	1.377.600	1.377.600
29 = Ergebnis	-1.527.388	-1.529.033	-1.529.571	-1.530.116
<u>Teilfinanzplan - Zahlungsübersicht</u>	Planung	Planung	Planung	Planung
Ein- und Auszahlungsarten	Haushaltsjahr	Haushaltsjahr	Haushaltsjahr	Haushaltsjahr
	2018	2019	2020	2021

Doppischer Produktplan 2014

Produktbereich	03	Schulträgeraufgaben	verantwortlich:	Hr. Eibert
Produktgruppe	03.05	Gymnasium	Rechtsbindung:	
Produkt	03.05.01	Bereitstellung des Gymnasiums		

<u>Teilfinanzplan - Zahlungsübersicht</u> Ein- und Auszahlungsarten	Planung Haushaltsjahr 2018	Planung Haushaltsjahr 2019	Planung Haushaltsjahr 2020	Planung Haushaltsjahr 2021
Investitionstätigkeit				
Einzahlungen				
18 aus Zuwendungen für Investitionsmaßnahmen	0	0	0	0
19 aus der Veräußerung von Sachanlagen	0	0	0	0
20 aus der Veräußerung von Finanzanlagen	0	0	0	0
21 aus Beiträgen u.ä. Entgelten	0	0	0	0
22 Sonstige Investitionseinzahlungen	0	0	0	0
23 = Summe der invest. Einzahlungen	0	0	0	0
Auszahlungen				
24 für den Erwerb von Grundstücken und Gebäuden	0	0	0	0
25 für Baumaßnahmen	0	0	0	0
26 für den Erwerb von beweglichem Anlagevermögen	38.800	38.800	38.800	38.800
27 für den Erwerb von Finanzanlagen	0	0	0	0
28 von aktivierbaren Zuwendungen	0	0	0	0
29 Sonstige Investitionsauszahlungen	0	0	0	0
30 = Summe (invest. Auszahlungen)	38.800	38.800	38.800	38.800
31 = Saldo der Investitionstätigkeit (Einzahlungen ./ Auszahlungen)	-38.800	-38.800	-38.800	-38.800

<u>Teilfinanzplan-Planung einzelner Investitionsmaßnahmen</u> Investitionsmaßnahmen oberhalb der Wertgrenze	Planung Haushaltsjahr 2018	Planung Haushaltsjahr 2019	Planung Haushaltsjahr 2020	Planung Haushaltsjahr 2021	Bisher bereitgestellt	Gesamt Ein-/Auszahlung en
59 Schulausstattung Märkisches Gymnasium						
8 - Auszahlungen für den Erwerb von beweglichem Anlagevermögen	31.000	31.000	31.000	31.000	31.000	310.000
12 Saldo (Einzahlungen ./ Auszahlungen)	-31.000	-31.000	-31.000	-31.000	-31.000	-310.000
155 Mensa Gymnasium (Zuschuss u.a.)						
12 Saldo (Einzahlungen ./ Auszahlungen)	0	0	0	0	0	0

<u>Teilfinanzplan - Planung Investitionsmaßnahmen</u> Investitionsmaßnahmen unterhalb der Wertgrenze	Planung Haushaltsjahr 2018	Planung Haushaltsjahr 2019	Planung Haushaltsjahr 2020	Planung Haushaltsjahr 2021	Bisher bereitgestellt	Gesamt Ein-/Auszahlung en
5 Summe der investiven Einzahlungen	0	0	0	0	0	0

Doppischer Produktplan 2014

Produktbereich	03	Schulträgeraufgaben	verantwortlich: Hr. Eibert
Produktgruppe	03.05	Gymnasium	
Produkt	03.05.01	Bereitstellung des Gymnasiums	Rechtsbindung:

<u>Teilfinanzplan - Planung Investitionsmaßnahmen</u>	Planung	Planung	Planung	Planung	Bisher	Gesamt
Investitionsmaßnahmen unterhalb der Wertgrenze	Haushaltsjahr 2018	Haushaltsjahr 2019	Haushaltsjahr 2020	Haushaltsjahr 2021	bereitgestellt	Ein-/Auszahlung en
6 Summe der investiven Auszahlungen	7.800	7.800	7.800	7.800	7.800	78.000
7 Saldo (Einzahlungen ./.. Auszahlungen)	-7.800	-7.800	-7.800	-7.800	-7.800	-78.000

Stadt Schwelm

Doppischer Produktplan 2014

Produktbereich	03	Schulträgeraufgaben	verantwortlich: Hr. Eibert
Produktgruppe	03.05	Gymnasium	
Produkt	03.05.01	Bereitstellung des Gymnasiums	Rechtsbindung:

Teilergebnisplan**Teilfinanzplan**

Zu 2)	37.000 € Für die Übermittagsbetreuung erhält das Gymnasium eine Landeszuwendung aus dem Projekt „Geld oder Stelle“. Zuweisungen und Zuschüsse für lfd. Zwecke von privaten Unternehmen - Spenden Erträge aus der Auflösung von Sonderposten aus Zuwendungen	25.000 € 1.500 € 10.500 €	Zu 26)	38.800 € Ersatzbeschaffung von Schulausstattung wie z.B. Techn. Geräte, Mobiliar usw. Turnhallenausstattung Märkisches Gymnasium Erwerb von Vermögensgegenständen < 410 €	31.000 € 1.550 € 6.250 €
Zu 13)	69.350 € Unterhaltung des sonstigen beweglichen Vermögens Wartung beweglichen Vermögens Beschaffung von Schulbüchern im Rahmen der Lernmittelfreiheit Beschaffung von Lern- und Unterrichtsmaterial Aufwendungen für sonstige Dienstleistungen	2.900 € 2.400 € 36.900 € 27.000 € 150 €			
Zu 14)	37.050 € Abschreibungen nach dem Stand der „MPS-Anlagenbuchhaltung“.				
Zu 15)	27.100 € Weiterleitung der Zuwendung für die Übermittagsbetreuung des Märk. Gymnasiums. Zuzüglich SV-Zuschuss 573 € gerundet: Weiterleitung von Spendenmitteln an übrige Bereiche	25.000 € 600 € 1.500 €			

Doppischer Produktplan 2014

Produktbereich		03	Schulträgeraufgaben							
Produktgruppe		03.06	Förderschule		Rechtsbindung:					
<u>Teilergebnisplan</u>				Ergebnis des	Ansatz des	Ansatz	Planung	Planung	Planung	
Ertrags- und Aufwandsarten				Vorvorjahres	Vorjahres 2013	Haushaltsjahr	Haushaltsjahr	Haushaltsjahr	Haushaltsjahr	
				2012	2013	2014	2015	2016	2017	
1	Steuern und ähnliche Abgaben			0	0	0	0	0	0	
2	+ Zuwendungen und allgemeine Umlagen			0	1.000	1.000	1.000	1.000	1.000	
3	+ Sonstige Transfererträge			0	0	0	0	0	0	
4	+ Öffentlich-rechtliche Leistungsentgelte			0	0	0	0	0	0	
5	+ Privatrechtliche Leistungsentgelte			0	0	0	0	0	0	
6	+ Kostenerstattungen und Kostenumlagen			0	0	0	0	0	0	
7	+ Sonstige ordentliche Erträge			0	50	50	50	50	0	
8	+ Aktivierte Eigenleistungen			0	0	0	0	0	0	
9	+/- Bestandsveränderungen			0	0	0	0	0	0	
10	= Ordentliche Erträge			0	1.050	1.050	1.050	1.050	1.000	
11	- Personalaufwendungen			0	13.828	14.187	14.328	14.471	14.619	
12	- Versorgungsaufwendungen			0	0	0	0	0	0	
13	- Aufwendungen für Sach- und Dienstleistungen			0	8.400	5.100	3.000	3.000	3.000	
14	- Bilanzielle Abschreibungen			0	2.400	2.400	2.400	2.400	2.400	
15	- Transferaufwendungen			0	0	0	0	0	0	
16	- Sonstige ordentliche Aufwendungen			0	1.850	750	150	150	150	
17	= Ordentliche Aufwendungen			0	26.478	22.437	19.878	20.021	20.169	
18	= Ergebnis der laufenden Verwaltungstätigkeit			0	-25.428	-21.387	-18.828	-18.971	-19.169	
19	+ Finanzerträge			0	0	0	0	0	0	
20	- Zinsen und ähnliche Aufwendungen			0	0	0	0	0	0	
21	= Finanzergebnis			0	0	0	0	0	0	
22	= Ordentliches Ergebnis			0	-25.428	-21.387	-18.828	-18.971	-19.169	
23	+ Außerordentliche Erträge			0	0	0	0	0	0	
24	- Außerordentliche Aufwendungen			0	0	0	0	0	0	
25	= Außerordentliches Ergebnis			0	0	0	0	0	0	
26	= Ergebnis - vor Berücksichtigung der internen Leistungsbeziehungen -			0	-25.428	-21.387	-18.828	-18.971	-19.169	
27	+ Erträge aus internen Leistungsbeziehungen			0	0	0	0	0	0	
28	- Aufwendungen aus internen Leistungsbeziehungen			0	582.400	666.100	666.100	666.100	666.100	
29	= Ergebnis			0	-607.828	-687.487	-684.928	-685.071	-685.269	
<u>Teilfinanzplan - Zahlungsübersicht</u>				Ergebnis des	Ansatz des	Ansatz	Verpflichtungser	Planung	Planung	Planung
Ein- und Auszahlungsarten				Vorvorjahres	Vorjahres 2013	Haushaltsjahr	mächtigung 2014	Haushaltsjahr	Haushaltsjahr	Haushaltsjahr
				2012	2013	2014	2014	2015	2016	2017
Investitionstätigkeit										

Doppischer Produktplan 2014

Produktbereich	03	Schulträgeraufgaben	Rechtsbindung:						
Produktgruppe	03.06	Förderschule							
<u>Teilfinanzplan - Zahlungsübersicht</u>			Ergebnis des	Ansatz des	Ansatz	Verpflichtungser	Planung	Planung	Planung
Ein- und Auszahlungsarten			Vorjahres	Vorjahres 2013	Haushaltsjahr	mächtigung 2014	Haushaltsjahr	Haushaltsjahr	Haushaltsjahr
			2012		2014		2015	2016	2017
Einzahlungen									
18	aus Zuwendungen für Investitionsmaßnahmen		0	0	0	0	0	0	0
19	aus der Veräußerung von Sachanlagen		0	0	0	0	0	0	0
20	aus der Veräußerung von Finanzanlagen		0	0	0	0	0	0	0
21	aus Beiträgen u.ä. Entgelten		0	0	0	0	0	0	0
22	Sonstige Investitionseinzahlungen		0	0	0	0	0	0	0
23	= Summe der invest. Einzahlungen		0	0	0	0	0	0	0
Auszahlungen									
24	für den Erwerb von Grundstücken und Gebäuden		0	0	0	0	0	0	0
25	für Baumaßnahmen		0	0	0	0	0	0	0
26	für den Erwerb von beweglichem Anlagevermögen		0	6.650	6.650	0	1.550	1.550	1.550
27	für den Erwerb von Finanzanlagen		0	0	0	0	0	0	0
28	von aktivierbaren Zuwendungen		0	0	0	0	0	0	0
29	Sonstige Investitionsauszahlungen		0	0	0	0	0	0	0
30	= Summe (invest. Auszahlungen)		0	6.650	6.650	0	1.550	1.550	1.550
31	= Saldo der Investitionstätigkeit (Einzahlungen ./ Auszahlungen)		0	-6.650	-6.650	0	-1.550	-1.550	-1.550

Doppischer Produktplan 2014

Produktbereich	03	Schulträgeraufgaben	Rechtsbindung:			
Produktgruppe	03.06	Förderschule	Planung Haushaltsjahr 2018	Planung Haushaltsjahr 2019	Planung Haushaltsjahr 2020	Planung Haushaltsjahr 2021
Teilergebnisplan						
Ertrags- und Aufwandsarten						
1	Steuern und ähnliche Abgaben		0	0	0	0
2	+ Zuwendungen und allgemeine Umlagen		1.000	1.000	1.000	1.000
3	+ Sonstige Transfererträge		0	0	0	0
4	+ Öffentlich-rechtliche Leistungsentgelte		0	0	0	0
5	+ Privatrechtliche Leistungsentgelte		0	0	0	0
6	+ Kostenerstattungen und Kostenumlagen		0	0	0	0
7	+ Sonstige ordentliche Erträge		0	0	0	0
8	+ Aktivierte Eigenleistungen		0	0	0	0
9	+/- Bestandsveränderungen		0	0	0	0
10	= Ordentliche Erträge		1.000	1.000	1.000	1.000
11	- Personalaufwendungen		14.764	14.911	13.866	13.635
12	- Versorgungsaufwendungen		0	0	0	0
13	- Aufwendungen für Sach- und Dienstleistungen		3.000	3.000	3.000	3.000
14	- Bilanzielle Abschreibungen		2.400	2.400	2.400	2.400
15	- Transferaufwendungen		0	0	0	0
16	- Sonstige ordentliche Aufwendungen		150	150	150	150
17	= Ordentliche Aufwendungen		20.314	20.461	19.416	19.185
18	= Ergebnis der laufenden Verwaltungstätigkeit		-19.314	-19.461	-18.416	-18.185
19	+ Finanzerträge		0	0	0	0
20	- Zinsen und ähnliche Aufwendungen		0	0	0	0
21	= Finanzergebnis		0	0	0	0
22	= Ordentliches Ergebnis		-19.314	-19.461	-18.416	-18.185
23	+ Außerordentliche Erträge		0	0	0	0
24	- Außerordentliche Aufwendungen		0	0	0	0
25	= Außerordentliches Ergebnis		0	0	0	0
26	= Ergebnis - vor Berücksichtigung der internen Leistungsbeziehungen -		-19.314	-19.461	-18.416	-18.185
27	+ Erträge aus internen Leistungsbeziehungen		0	0	0	0
28	- Aufwendungen aus internen Leistungsbeziehungen		666.100	666.100	666.100	666.100
29	= Ergebnis		-685.414	-685.561	-684.516	-684.285
Teilfinanzplan - Zahlungsübersicht						
Ein- und Auszahlungsarten						
			Planung Haushaltsjahr 2018	Planung Haushaltsjahr 2019	Planung Haushaltsjahr 2020	Planung Haushaltsjahr 2021
	Investitionstätigkeit					

Doppischer Produktplan 2014

Produktbereich	03	Schulträgeraufgaben				
Produktgruppe	03.06	Förderschule	Rechtsbindung:			
<u>Teilfinanzplan - Zahlungsübersicht</u>			Planung	Planung	Planung	Planung
Ein- und Auszahlungsarten			Haushaltsjahr	Haushaltsjahr	Haushaltsjahr	Haushaltsjahr
			2018	2019	2020	2021
Einzahlungen						
18	aus Zuwendungen für Investitionsmaßnahmen		0	0	0	0
19	aus der Veräußerung von Sachanlagen		0	0	0	0
20	aus der Veräußerung von Finanzanlagen		0	0	0	0
21	aus Beiträgen u.ä. Entgelten		0	0	0	0
22	Sonstige Investitionseinzahlungen		0	0	0	0
23	= Summe der invest. Einzahlungen		0	0	0	0
Auszahlungen						
24	für den Erwerb von Grundstücken und Gebäuden		0	0	0	0
25	für Baumaßnahmen		0	0	0	0
26	für den Erwerb von beweglichem Anlagevermögen		1.550	1.550	1.550	1.550
27	für den Erwerb von Finanzanlagen		0	0	0	0
28	von aktivierbaren Zuwendungen		0	0	0	0
29	Sonstige Investitionsauszahlungen		0	0	0	0
30	= Summe (invest. Auszahlungen)		1.550	1.550	1.550	1.550
31	= Saldo der Investitionstätigkeit (Einzahlungen ./.. Auszahlungen)		-1.550	-1.550	-1.550	-1.550

Doppischer Produktplan 2014

Produktbereich	03	Schulträgeraufgaben	verantwortlich: Hr. Eibert
Produktgruppe	03.06	Förderschule	
Produkt	03.06.01	Bereitstellung der Förderschule	Rechtsbindung:

Beschreibung

Leistungen zur Aufgabenerfüllung des Schulträgers und Sicherstellung des Schul- und Unterrichtsbetriebs einschließlich Schulsport; Bereitstellung des nichtlehrenden Personals; Schaffung der sächlichen Voraussetzungen wie Bereitstellung von Einrichtungen, Lernmittel, Lehr- und Arbeitsmitteln

Auftrag

gesetzliche Pflichtaufgabe, Art und Umfang gesetzlich vorgeschrieben, Rechtsgrundlage: Schulgesetz NRW

Zielgruppe

Schüler/innen

Ziele

Bedarfsgerechte Sicherstellung des Bildungsauftrags der Förderschule; Unterbringung ab 2011 im Gebäude Ländchenweg 8

Grundinformationen / Kennzahlen	Schuljahr 2009/ 2010	Schuljahr 2010/ 2011	Schuljahr 2011/2012	Schuljahr 2012/ 2013	Schuljahr 2013/ 2014
Zahl der Schüler/innen	78	84	77	68	47
Teilergebnis pro Schüler/in	- 1.554,94 €	- 1.588,77 €	- 7.594,84 €	- 8.938,65 €	- 14.627,38 €
Anzahl der Vollzeitstellen gesamt	0,18	0,18	0,18	0,18	0,18
davon Beschäftigte	0,18	0,18	0,18	0,18	0,18
davon Beamte	0,00	0,00	0,00	0,00	0,00

Erläuterungen

Mit Beginn des Schuljahres 2011/ 2012 ist die Förderschule in das Gebäude Ländchenweg 8 (ehemalige Hauptschule Ost) umgezogen.

Doppischer Produktplan 2014

Produktbereich	03	Schulträgeraufgaben	verantwortlich:	Hr. Eibert
Produktgruppe	03.06	Förderschule		
Produkt	03.06.01	Bereitstellung der Förderschule	Rechtsbindung:	

<u>Teilergebnisplan</u>	Ergebnis des Vorvorjahres 2012	Ansatz des Vorjahres 2013	Ansatz Haushaltsjahr 2014	Planung Haushaltsjahr 2015	Planung Haushaltsjahr 2016	Planung Haushaltsjahr 2017
Ertrags- und Aufwandsarten						
1 Steuern und ähnliche Abgaben	0	0	0	0	0	0
2 + Zuwendungen und allgemeine Umlagen	0	1.000	1.000	1.000	1.000	1.000
3 + Sonstige Transfererträge	0	0	0	0	0	0
4 + Öffentlich-rechtliche Leistungsentgelte	0	0	0	0	0	0
5 + Privatrechtliche Leistungsentgelte	0	0	0	0	0	0
6 + Kostenerstattungen und Kostenumlagen	0	0	0	0	0	0
7 + Sonstige ordentliche Erträge	0	50	50	50	50	0
8 + Aktivierte Eigenleistungen	0	0	0	0	0	0
9 +/- Bestandsveränderungen	0	0	0	0	0	0
10 = Ordentliche Erträge	0	1.050	1.050	1.050	1.050	1.000
11 - Personalaufwendungen	0	13.828	14.187	14.328	14.471	14.619
12 - Versorgungsaufwendungen	0	0	0	0	0	0
13 - Aufwendungen für Sach- und Dienstleistungen	0	8.400	5.100	3.000	3.000	3.000
14 - Bilanzielle Abschreibungen	0	2.400	2.400	2.400	2.400	2.400
15 - Transferaufwendungen	0	0	0	0	0	0
16 - Sonstige ordentliche Aufwendungen	0	1.850	750	150	150	150
17 = Ordentliche Aufwendungen	0	26.478	22.437	19.878	20.021	20.169
18 = Ergebnis der laufenden Verwaltungstätigkeit	0	-25.428	-21.387	-18.828	-18.971	-19.169
19 + Finanzerträge	0	0	0	0	0	0
20 - Zinsen und ähnliche Aufwendungen	0	0	0	0	0	0
21 = Finanzergebnis	0	0	0	0	0	0
22 = Ordentliches Ergebnis	0	-25.428	-21.387	-18.828	-18.971	-19.169
23 + Außerordentliche Erträge	0	0	0	0	0	0
24 - Außerordentliche Aufwendungen	0	0	0	0	0	0
25 = Außerordentliches Ergebnis	0	0	0	0	0	0
26 = Ergebnis - vor Berücksichtigung der internen Leistungsbeziehungen -	0	-25.428	-21.387	-18.828	-18.971	-19.169
27 + Erträge aus internen Leistungsbeziehungen	0	0	0	0	0	0
28 - Aufwendungen aus internen Leistungsbeziehungen	0	582.400	666.100	666.100	666.100	666.100
29 = Ergebnis	0	-607.828	-687.487	-684.928	-685.071	-685.269

<u>Teilfinanzplan - Zahlungsübersicht</u>	Ergebnis des Vorvorjahres 2012	Ansatz des Vorjahres 2013	Ansatz Haushaltsjahr 2014	Verpflichtungsermächtigung 2014	Planung Haushaltsjahr 2015	Planung Haushaltsjahr 2016	Planung Haushaltsjahr 2017
Ein- und Auszahlungsarten							

Doppischer Produktplan 2014

Produktbereich	03	Schulträgeraufgaben	verantwortlich:	Hr. Eibert
Produktgruppe	03.06	Förderschule	Rechtsbindung:	
Produkt	03.06.01	Bereitstellung der Förderschule		

<u>Teilfinanzplan - Zahlungsübersicht</u> Ein- und Auszahlungsarten	Ergebnis des Vorvorjahres 2012	Ansatz des Vorjahres 2013	Ansatz Haushaltsjahr 2014	Verpflichtungser mächtigung 2014	Planung Haushaltsjahr 2015	Planung Haushaltsjahr 2016	Planung Haushaltsjahr 2017
Investitionstätigkeit							
Einzahlungen							
18 aus Zuwendungen für Investitionsmaßnahmen	0	0	0	0	0	0	0
19 aus der Veräußerung von Sachanlagen	0	0	0	0	0	0	0
20 aus der Veräußerung von Finanzanlagen	0	0	0	0	0	0	0
21 aus Beiträgen u.ä. Entgelten	0	0	0	0	0	0	0
22 Sonstige Investitionseinzahlungen	0	0	0	0	0	0	0
23 = Summe der invest. Einzahlungen	0	0	0	0	0	0	0
Auszahlungen							
24 für den Erwerb von Grundstücken und Gebäuden	0	0	0	0	0	0	0
25 für Baumaßnahmen	0	0	0	0	0	0	0
26 für den Erwerb von beweglichem Anlagevermögen	0	6.650	6.650	0	1.550	1.550	1.550
27 für den Erwerb von Finanzanlagen	0	0	0	0	0	0	0
28 von aktivierbaren Zuwendungen	0	0	0	0	0	0	0
29 Sonstige Investitionsauszahlungen	0	0	0	0	0	0	0
30 = Summe (invest. Auszahlungen)	0	6.650	6.650	0	1.550	1.550	1.550
31 = Saldo der Investitionstätigkeit (Einzahlungen ./ Auszahlungen)	0	-6.650	-6.650	0	-1.550	-1.550	-1.550

<u>Teilfinanzplan - Planung Investitionsmaßnahmen</u> Investitionsmaßnahmen unterhalb der Wertgrenze	Ergebnis des Vorvorjahres 2012	Ansatz des Vorjahres 2013	Ansatz Haushaltsjahr 2014	Verpflichtungser mächtigung 2014	Planung Haushaltsjahr 2015	Planung Haushaltsjahr 2016	Planung Haushaltsjahr 2017	Bisher bereitgestellt	Gesamt Ein-/ Auszahlungen
5 Summe der investiven Einzahlungen	0	0	0	0	0	0	0	0	0
6 Summe der investiven Auszahlungen	0	6.650	6.650	0	1.550	1.550	1.550	6.650	21.050
7 Saldo (Einzahlungen ./ Auszahlungen)	0	-6.650	-6.650	0	-1.550	-1.550	-1.550	-6.650	-21.050

Doppischer Produktplan 2014

Produktbereich	03	Schulträgeraufgaben	verantwortlich:	Hr. Eibert
Produktgruppe	03.06	Förderschule	Rechtsbindung:	
Produkt	03.06.01	Bereitstellung der Förderschule		

<u>Teilergebnisplan</u>	Planung	Planung	Planung	Planung
Ertrags- und Aufwandsarten	Haushaltsjahr	Haushaltsjahr	Haushaltsjahr	Haushaltsjahr
	2018	2019	2020	2021
1 Steuern und ähnliche Abgaben	0	0	0	0
2 + Zuwendungen und allgemeine Umlagen	1.000	1.000	1.000	1.000
3 + Sonstige Transfererträge	0	0	0	0
4 + Öffentlich-rechtliche Leistungsentgelte	0	0	0	0
5 + Privatrechtliche Leistungsentgelte	0	0	0	0
6 + Kostenerstattungen und Kostenumlagen	0	0	0	0
7 + Sonstige ordentliche Erträge	0	0	0	0
8 + Aktivierte Eigenleistungen	0	0	0	0
9 +/- Bestandsveränderungen	0	0	0	0
10 = Ordentliche Erträge	1.000	1.000	1.000	1.000
11 - Personalaufwendungen	14.764	14.911	13.866	13.635
12 - Versorgungsaufwendungen	0	0	0	0
13 - Aufwendungen für Sach- und Dienstleistungen	3.000	3.000	3.000	3.000
14 - Bilanzielle Abschreibungen	2.400	2.400	2.400	2.400
15 - Transferaufwendungen	0	0	0	0
16 - Sonstige ordentliche Aufwendungen	150	150	150	150
17 = Ordentliche Aufwendungen	20.314	20.461	19.416	19.185
18 = Ergebnis der laufenden Verwaltungstätigkeit	-19.314	-19.461	-18.416	-18.185
19 + Finanzerträge	0	0	0	0
20 - Zinsen und ähnliche Aufwendungen	0	0	0	0
21 = Finanzergebnis	0	0	0	0
22 = Ordentliches Ergebnis	-19.314	-19.461	-18.416	-18.185
23 + Außerordentliche Erträge	0	0	0	0
24 - Außerordentliche Aufwendungen	0	0	0	0
25 = Außerordentliches Ergebnis	0	0	0	0
26 = Ergebnis - vor Berücksichtigung der internen Leistungsbeziehungen -	-19.314	-19.461	-18.416	-18.185
27 + Erträge aus internen Leistungsbeziehungen	0	0	0	0
28 - Aufwendungen aus internen Leistungsbeziehungen	666.100	666.100	666.100	666.100
29 = Ergebnis	-685.414	-685.561	-684.516	-684.285
<u>Teilfinanzplan - Zahlungsübersicht</u>	Planung	Planung	Planung	Planung
Ein- und Auszahlungsarten	Haushaltsjahr	Haushaltsjahr	Haushaltsjahr	Haushaltsjahr
	2018	2019	2020	2021

Doppischer Produktplan 2014

Produktbereich	03	Schulträgeraufgaben	verantwortlich:	Hr. Eibert
Produktgruppe	03.06	Förderschule	Rechtsbindung:	
Produkt	03.06.01	Bereitstellung der Förderschule		

Teilfinanzplan - Zahlungsübersicht

Ein- und Auszahlungsarten	Planung Haushaltsjahr 2018	Planung Haushaltsjahr 2019	Planung Haushaltsjahr 2020	Planung Haushaltsjahr 2021
Investitionstätigkeit				
Einzahlungen				
18 aus Zuwendungen für Investitionsmaßnahmen	0	0	0	0
19 aus der Veräußerung von Sachanlagen	0	0	0	0
20 aus der Veräußerung von Finanzanlagen	0	0	0	0
21 aus Beiträgen u.ä. Entgelten	0	0	0	0
22 Sonstige Investitionseinzahlungen	0	0	0	0
23 = Summe der invest. Einzahlungen	0	0	0	0
Auszahlungen				
24 für den Erwerb von Grundstücken und Gebäuden	0	0	0	0
25 für Baumaßnahmen	0	0	0	0
26 für den Erwerb von beweglichem Anlagevermögen	1.550	1.550	1.550	1.550
27 für den Erwerb von Finanzanlagen	0	0	0	0
28 von aktivierbaren Zuwendungen	0	0	0	0
29 Sonstige Investitionsauszahlungen	0	0	0	0
30 = Summe (invest. Auszahlungen)	1.550	1.550	1.550	1.550
31 = Saldo der Investitionstätigkeit (Einzahlungen ./ Auszahlungen)	-1.550	-1.550	-1.550	-1.550

Teilfinanzplan - Planung Investitionsmaßnahmen

Investitionsmaßnahmen unterhalb der Wertgrenze	Planung Haushaltsjahr 2018	Planung Haushaltsjahr 2019	Planung Haushaltsjahr 2020	Planung Haushaltsjahr 2021	Bisher bereitgestellt	Gesamt Ein-/Auszahlung en
5 Summe der investiven Einzahlungen	0	0	0	0	0	0
6 Summe der investiven Auszahlungen	1.550	1.550	1.550	1.550	6.650	30.800
7 Saldo (Einzahlungen ./ Auszahlungen)	-1.550	-1.550	-1.550	-1.550	-6.650	-30.800

Doppischer Produktplan 2014

Produktbereich		03	Schulträgeraufgaben						
Produktgruppe		03.07	Allgemeine Leistungen des Schulträgers		Rechtsbindung:				
<u>Teilergebnisplan</u>			Ergebnis des	Ansatz des	Ansatz	Planung	Planung	Planung	
Ertrags- und Aufwandsarten			Vorjahres	Vorjahres 2013	Haushaltsjahr	Haushaltsjahr	Haushaltsjahr	Haushaltsjahr	
			2012	2013	2014	2015	2016	2017	
1	Steuern und ähnliche Abgaben		0	0	0	0	0	0	
2	+ Zuwendungen und allgemeine Umlagen		0	9.000	37.200	37.200	37.200	37.200	
3	+ Sonstige Transfererträge		0	0	0	0	0	0	
4	+ Öffentlich-rechtliche Leistungsentgelte		0	500	500	500	500	500	
5	+ Privatrechtliche Leistungsentgelte		0	0	0	0	0	0	
6	+ Kostenerstattungen und Kostenumlagen		0	0	0	0	0	0	
7	+ Sonstige ordentliche Erträge		0	500	500	500	500	500	
8	+ Aktivierte Eigenleistungen		0	0	0	0	0	0	
9	+/- Bestandsveränderungen		0	0	0	0	0	0	
10	= Ordentliche Erträge		0	10.000	38.200	38.200	38.200	38.200	
11	- Personalaufwendungen		0	150.119	138.252	139.635	131.838	112.937	
12	- Versorgungsaufwendungen		0	0	0	0	0	0	
13	- Aufwendungen für Sach- und Dienstleistungen		0	140.800	151.700	190.200	185.200	185.200	
14	- Bilanzielle Abschreibungen		0	350	350	350	350	350	
15	- Transferaufwendungen		0	0	6.900	6.900	6.900	6.900	
16	- Sonstige ordentliche Aufwendungen		0	2.000	3.750	3.750	3.750	3.750	
17	= Ordentliche Aufwendungen		0	293.269	300.952	340.835	328.038	309.137	
18	= Ergebnis der laufenden Verwaltungstätigkeit		0	-283.269	-262.752	-302.635	-289.838	-270.937	
19	+ Finanzerträge		0	0	0	0	0	0	
20	- Zinsen und ähnliche Aufwendungen		0	0	0	0	0	0	
21	= Finanzergebnis		0	0	0	0	0	0	
22	= Ordentliches Ergebnis		0	-283.269	-262.752	-302.635	-289.838	-270.937	
23	+ Außerordentliche Erträge		0	0	0	0	0	0	
24	- Außerordentliche Aufwendungen		0	0	0	0	0	0	
25	= Außerordentliches Ergebnis		0	0	0	0	0	0	
26	= Ergebnis - vor Berücksichtigung der internen Leistungsbeziehungen -		0	-283.269	-262.752	-302.635	-289.838	-270.937	
27	+ Erträge aus internen Leistungsbeziehungen		0	0	0	0	0	0	
28	- Aufwendungen aus internen Leistungsbeziehungen		0	21.700	22.600	22.600	22.600	22.600	
29	= Ergebnis		0	-304.969	-285.352	-325.235	-312.438	-293.537	
<u>Teilfinanzplan - Zahlungsübersicht</u>			Ergebnis des	Ansatz des	Ansatz	Verpflichtungser	Planung	Planung	Planung
Ein- und Auszahlungsarten			Vorjahres	Vorjahres 2013	Haushaltsjahr	mächtigung 2014	Haushaltsjahr	Haushaltsjahr	Haushaltsjahr
			2012	2013	2014	2014	2015	2016	2017
Investitionstätigkeit									

Doppischer Produktplan 2014

Produktbereich		03	Schulträgeraufgaben			Rechtsbindung:			
Produktgruppe		03.07	Allgemeine Leistungen des Schulträgers						
<u>Teilfinanzplan - Zahlungsübersicht</u>			Ergebnis des Vorjahres 2012	Ansatz des Vorjahres 2013	Ansatz Haushaltsjahr 2014	Verpflichtungsermächtigung 2014	Planung Haushaltsjahr 2015	Planung Haushaltsjahr 2016	Planung Haushaltsjahr 2017
Ein- und Auszahlungsarten									
Einzahlungen									
18	aus Zuwendungen für Investitionsmaßnahmen		0	0	0	0	0	0	0
19	aus der Veräußerung von Sachanlagen		0	0	0	0	0	0	0
20	aus der Veräußerung von Finanzanlagen		0	0	0	0	0	0	0
21	aus Beiträgen u.ä. Entgelten		0	0	0	0	0	0	0
22	Sonstige Investitionseinzahlungen		0	0	0	0	0	0	0
23	= Summe der invest. Einzahlungen		0	0	0	0	0	0	0
Auszahlungen									
24	für den Erwerb von Grundstücken und Gebäuden		0	0	0	0	0	0	0
25	für Baumaßnahmen		0	0	0	0	0	0	0
26	für den Erwerb von beweglichem Anlagevermögen		0	150	150	0	150	150	150
27	für den Erwerb von Finanzanlagen		0	0	0	0	0	0	0
28	von aktivierbaren Zuwendungen		0	0	0	0	0	0	0
29	Sonstige Investitionsauszahlungen		0	0	0	0	0	0	0
30	= Summe (invest. Auszahlungen)		0	150	150	0	150	150	150
31	= Saldo der Investitionstätigkeit (Einzahlungen ./ Auszahlungen)		0	-150	-150	0	-150	-150	-150

Doppischer Produktplan 2014

Produktbereich	03	Schulträgeraufgaben				
Produktgruppe	03.07	Allgemeine Leistungen des Schulträgers	Rechtsbindung:			
<u>Teilergebnisplan</u>			Planung	Planung	Planung	Planung
Ertrags- und Aufwandsarten			Haushaltsjahr	Haushaltsjahr	Haushaltsjahr	Haushaltsjahr
			2018	2019	2020	2021
1	Steuern und ähnliche Abgaben		0	0	0	0
2	+ Zuwendungen und allgemeine Umlagen		37.200	37.200	37.200	37.200
3	+ Sonstige Transfererträge		0	0	0	0
4	+ Öffentlich-rechtliche Leistungsentgelte		500	500	500	500
5	+ Privatrechtliche Leistungsentgelte		0	0	0	0
6	+ Kostenerstattungen und Kostenumlagen		0	0	0	0
7	+ Sonstige ordentliche Erträge		500	500	500	500
8	+ Aktivierte Eigenleistungen		0	0	0	0
9	+/- Bestandsveränderungen		0	0	0	0
10	= Ordentliche Erträge		38.200	38.200	38.200	38.200
11	- Personalaufwendungen		114.068	115.208	116.360	117.524
12	- Versorgungsaufwendungen		0	0	0	0
13	- Aufwendungen für Sach- und Dienstleistungen		185.200	185.200	185.200	185.200
14	- Bilanzielle Abschreibungen		350	350	350	350
15	- Transferaufwendungen		6.900	6.900	6.900	6.900
16	- Sonstige ordentliche Aufwendungen		3.950	3.950	3.950	3.950
17	= Ordentliche Aufwendungen		310.468	311.608	312.760	313.924
18	= Ergebnis der laufenden Verwaltungstätigkeit		-272.268	-273.408	-274.560	-275.724
19	+ Finanzerträge		0	0	0	0
20	- Zinsen und ähnliche Aufwendungen		0	0	0	0
21	= Finanzergebnis		0	0	0	0
22	= Ordentliches Ergebnis		-272.268	-273.408	-274.560	-275.724
23	+ Außerordentliche Erträge		0	0	0	0
24	- Außerordentliche Aufwendungen		0	0	0	0
25	= Außerordentliches Ergebnis		0	0	0	0
26	= Ergebnis - vor Berücksichtigung der internen Leistungsbeziehungen -		-272.268	-273.408	-274.560	-275.724
27	+ Erträge aus internen Leistungsbeziehungen		0	0	0	0
28	- Aufwendungen aus internen Leistungsbeziehungen		22.600	22.600	22.600	22.600
29	= Ergebnis		-294.868	-296.008	-297.160	-298.324
<u>Teilfinanzplan - Zahlungsübersicht</u>			Planung	Planung	Planung	Planung
Ein- und Auszahlungsarten			Haushaltsjahr	Haushaltsjahr	Haushaltsjahr	Haushaltsjahr
			2018	2019	2020	2021
Investitionstätigkeit						

Doppischer Produktplan 2014

Produktbereich	03	Schulträgeraufgaben				
Produktgruppe	03.07	Allgemeine Leistungen des Schulträgers	Rechtsbindung:			
<u>Teilfinanzplan - Zahlungsübersicht</u>			Planung	Planung	Planung	Planung
Ein- und Auszahlungsarten			Haushaltsjahr	Haushaltsjahr	Haushaltsjahr	Haushaltsjahr
			2018	2019	2020	2021
Einzahlungen						
18	aus Zuwendungen für Investitionsmaßnahmen		0	0	0	0
19	aus der Veräußerung von Sachanlagen		0	0	0	0
20	aus der Veräußerung von Finanzanlagen		0	0	0	0
21	aus Beiträgen u.ä. Entgelten		0	0	0	0
22	Sonstige Investitionseinzahlungen		0	0	0	0
23	= Summe der invest. Einzahlungen		0	0	0	0
Auszahlungen						
24	für den Erwerb von Grundstücken und Gebäuden		0	0	0	0
25	für Baumaßnahmen		0	0	0	0
26	für den Erwerb von beweglichem Anlagevermögen		150	150	150	150
27	für den Erwerb von Finanzanlagen		0	0	0	0
28	von aktivierbaren Zuwendungen		0	0	0	0
29	Sonstige Investitionsauszahlungen		0	0	0	0
30	= Summe (invest. Auszahlungen)		150	150	150	150
31	= Saldo der Investitionstätigkeit (Einzahlungen ./.. Auszahlungen)		-150	-150	-150	-150

Stadt Schwelm

Doppischer Produktplan 2014

Produktbereich	03	Schulträgeraufgaben	verantwortlich: Hr. Eibert
Produktgruppe	03.07	Allgemeine Leistungen des Schulträgers	
Produkt	03.07.01	Schülerbeförderung	Rechtsbindung:

Beschreibung

Bereitstellung eines Schülerspezialverkehrs für die Sportstättenfahrten, Übernahme der Schülerfahrkosten für anspruchsberechtigte Schüler/innen

Schülerfahrkosten setzen sich aus 3 Teilbereichen zusammensetzen:

1. Schülerspezialverkehr – Sportstättenfahrten - hier sind **alle** Schüler/innen berechtigt
2. Schülerfahrkosten für anspruchsberechtigte Schüler/innen
 - a) Schokoticket bei entsprechender Entfernung (über 2 km Primarbereich, 3,5 km Sek I, 5 km Sek II) zwischen Wohnort und Schule
 - b) Schülerpraktika bei entsprechender Entfernung von über 3,5 km zwischen Wohnort und Praktikumsstelle

Auftrag

gesetzliche Pflichtaufgabe, Art und Umfang gesetzlich vorgeschrieben, Rechtsgrundlage: Schulgesetz NRW

Zielgruppe

Schüler/innen

Ziele

Bedarfsgerechte Sicherstellung der gesetzlichen Vorgaben

Grundinformationen / Kennzahlen	Schuljahr 2009/ 2010	Schuljahr 2010/ 2011	Schuljahr 2011/2012	Schuljahr 2012/ 2013	Schuljahr 2013/ 2014
Zahl der anspruchsberechtigten Schüler/innen	193	195	195	199	186
Teilergebnis pro Schüler/in	-830,19 €	-799,28 €	-799,93 €	-700,57 €	-733,46 €
Anzahl der Vollzeitstellen gesamt	0,43	0,43	0,43	0,26	0,26
davon Beschäftigte	0,43	0,43	0,43	0,26	0,26
davon Beamte	0,00	0,00	0,00	0,00	0,00

Erläuterungen

Gem. § 5 der Verordnung zur Ausführung des § 97 Schulgesetz übernimmt der Schulträger die Schülerfahrkosten, wenn der Schulweg in der einfachen Entfernung

- für Schüler der Primarstufe (Klassen 1-4) mehr als 2,0 km,
- für Schüler der Sekundarstufe I (Klassen 5-10) mehr als 3,5 km und
- für Schüler der Sekundarstufe II (Klassen 11 – 13) mehr als 5,0 km

beträgt.

Doppischer Produktplan 2014

Produktbereich	03	Schulträgeraufgaben	verantwortlich:	Hr. Eibert
Produktgruppe	03.07	Allgemeine Leistungen des Schulträgers		
Produkt	03.07.01	Schülerbeförderung	Rechtsbindung:	

<u>Teilergebnisplan</u>	Ergebnis des Vorvorjahres 2012	Ansatz des Vorjahres 2013	Ansatz Haushaltsjahr 2014	Planung Haushaltsjahr 2015	Planung Haushaltsjahr 2016	Planung Haushaltsjahr 2017
Ertrags- und Aufwandsarten						
1 Steuern und ähnliche Abgaben	0	0	0	0	0	0
2 + Zuwendungen und allgemeine Umlagen	0	8.800	8.800	8.800	8.800	8.800
3 + Sonstige Transfererträge	0	0	0	0	0	0
4 + Öffentlich-rechtliche Leistungsentgelte	0	0	0	0	0	0
5 + Privatrechtliche Leistungsentgelte	0	0	0	0	0	0
6 + Kostenerstattungen und Kostenumlagen	0	0	0	0	0	0
7 + Sonstige ordentliche Erträge	0	0	0	0	0	0
8 + Aktivierte Eigenleistungen	0	0	0	0	0	0
9 +/- Bestandsveränderungen	0	0	0	0	0	0
10 = Ordentliche Erträge	0	8.800	8.800	8.800	8.800	8.800
11 - Personalaufwendungen	0	12.364	12.373	12.496	12.622	12.748
12 - Versorgungsaufwendungen	0	0	0	0	0	0
13 - Aufwendungen für Sach- und Dienstleistungen	0	131.300	130.000	130.000	125.000	125.000
14 - Bilanzielle Abschreibungen	0	0	0	0	0	0
15 - Transferaufwendungen	0	0	0	0	0	0
16 - Sonstige ordentliche Aufwendungen	0	150	150	150	150	150
17 = Ordentliche Aufwendungen	0	143.814	142.523	142.646	137.772	137.898
18 = Ergebnis der laufenden Verwaltungstätigkeit	0	-135.014	-133.723	-133.846	-128.972	-129.098
19 + Finanzerträge	0	0	0	0	0	0
20 - Zinsen und ähnliche Aufwendungen	0	0	0	0	0	0
21 = Finanzergebnis	0	0	0	0	0	0
22 = Ordentliches Ergebnis	0	-135.014	-133.723	-133.846	-128.972	-129.098
23 + Außerordentliche Erträge	0	0	0	0	0	0
24 - Außerordentliche Aufwendungen	0	0	0	0	0	0
25 = Außerordentliches Ergebnis	0	0	0	0	0	0
26 = Ergebnis - vor Berücksichtigung der internen Leistungsbeziehungen -	0	-135.014	-133.723	-133.846	-128.972	-129.098
27 + Erträge aus internen Leistungsbeziehungen	0	0	0	0	0	0
28 - Aufwendungen aus internen Leistungsbeziehungen	0	2.600	2.700	2.700	2.700	2.700
29 = Ergebnis	0	-137.614	-136.423	-136.546	-131.672	-131.798

<u>Teilfinanzplan - Zahlungsübersicht</u>	Ergebnis des Vorvorjahres 2012	Ansatz des Vorjahres 2013	Ansatz Haushaltsjahr 2014	Verpflichtungsermächtigung 2014	Planung Haushaltsjahr 2015	Planung Haushaltsjahr 2016	Planung Haushaltsjahr 2017
Ein- und Auszahlungenarten							

Doppischer Produktplan 2014

Produktbereich	03	Schulträgeraufgaben	verantwortlich: Hr. Eibert
Produktgruppe	03.07	Allgemeine Leistungen des Schulträgers	
Produkt	03.07.01	Schülerbeförderung	Rechtsbindung:

<u>Teilfinanzplan - Zahlungsübersicht</u>	Ergebnis des	Ansatz des	Ansatz	Verpflichtungser	Planung	Planung	Planung
Ein- und Auszahlungsarten	Vorvorjahres	Vorjahres 2013	Haushaltsjahr	mächtigung 2014	Haushaltsjahr	Haushaltsjahr	Haushaltsjahr
	2012	2013	2014		2015	2016	2017
Investitionstätigkeit							
Einzahlungen							
18 aus Zuwendungen für Investitionsmaßnahmen	0	0	0	0	0	0	0
19 aus der Veräußerung von Sachanlagen	0	0	0	0	0	0	0
20 aus der Veräußerung von Finanzanlagen	0	0	0	0	0	0	0
21 aus Beiträgen u.ä. Entgelten	0	0	0	0	0	0	0
22 Sonstige Investitionseinzahlungen	0	0	0	0	0	0	0
23 = Summe der invest. Einzahlungen	0	0	0	0	0	0	0
Auszahlungen							
24 für den Erwerb von Grundstücken und Gebäuden	0	0	0	0	0	0	0
25 für Baumaßnahmen	0	0	0	0	0	0	0
26 für den Erwerb von beweglichem Anlagevermögen	0	0	0	0	0	0	0
27 für den Erwerb von Finanzanlagen	0	0	0	0	0	0	0
28 von aktivierbaren Zuwendungen	0	0	0	0	0	0	0
29 Sonstige Investitionsauszahlungen	0	0	0	0	0	0	0
30 = Summe (invest. Auszahlungen)	0	0	0	0	0	0	0
31 = Saldo der Investitionstätigkeit (Einzahlungen ./ Auszahlungen)	0	0	0	0	0	0	0

Doppischer Produktplan 2014

Produktbereich	03	Schulträgeraufgaben	verantwortlich:	Hr. Eibert
Produktgruppe	03.07	Allgemeine Leistungen des Schulträgers		
Produkt	03.07.01	Schülerbeförderung	Rechtsbindung:	

<u>Teilergebnisplan</u>	Planung	Planung	Planung	Planung
Ertrags- und Aufwandsarten	Haushaltsjahr	Haushaltsjahr	Haushaltsjahr	Haushaltsjahr
	2018	2019	2020	2021
1 Steuern und ähnliche Abgaben	0	0	0	0
2 + Zuwendungen und allgemeine Umlagen	8.800	8.800	8.800	8.800
3 + Sonstige Transfererträge	0	0	0	0
4 + Öffentlich-rechtliche Leistungsentgelte	0	0	0	0
5 + Privatrechtliche Leistungsentgelte	0	0	0	0
6 + Kostenerstattungen und Kostenumlagen	0	0	0	0
7 + Sonstige ordentliche Erträge	0	0	0	0
8 + Aktivierte Eigenleistungen	0	0	0	0
9 +/- Bestandsveränderungen	0	0	0	0
10 = Ordentliche Erträge	8.800	8.800	8.800	8.800
11 - Personalaufwendungen	12.875	13.005	13.135	13.266
12 - Versorgungsaufwendungen	0	0	0	0
13 - Aufwendungen für Sach- und Dienstleistungen	125.000	125.000	125.000	125.000
14 - Bilanzielle Abschreibungen	0	0	0	0
15 - Transferaufwendungen	0	0	0	0
16 - Sonstige ordentliche Aufwendungen	150	150	150	150
17 = Ordentliche Aufwendungen	138.025	138.155	138.285	138.416
18 = Ergebnis der laufenden Verwaltungstätigkeit	-129.225	-129.355	-129.485	-129.616
19 + Finanzerträge	0	0	0	0
20 - Zinsen und ähnliche Aufwendungen	0	0	0	0
21 = Finanzergebnis	0	0	0	0
22 = Ordentliches Ergebnis	-129.225	-129.355	-129.485	-129.616
23 + Außerordentliche Erträge	0	0	0	0
24 - Außerordentliche Aufwendungen	0	0	0	0
25 = Außerordentliches Ergebnis	0	0	0	0
26 = Ergebnis - vor Berücksichtigung der internen Leistungsbeziehungen -	-129.225	-129.355	-129.485	-129.616
27 + Erträge aus internen Leistungsbeziehungen	0	0	0	0
28 - Aufwendungen aus internen Leistungsbeziehungen	2.700	2.700	2.700	2.700
29 = Ergebnis	-131.925	-132.055	-132.185	-132.316
<u>Teilfinanzplan - Zahlungsübersicht</u>	Planung	Planung	Planung	Planung
Ein- und Auszahlungsarten	Haushaltsjahr	Haushaltsjahr	Haushaltsjahr	Haushaltsjahr
	2018	2019	2020	2021

Doppischer Produktplan 2014

Produktbereich	03	Schulträgeraufgaben	verantwortlich: Hr. Eibert
Produktgruppe	03.07	Allgemeine Leistungen des Schulträgers	
Produkt	03.07.01	Schülerbeförderung	Rechtsbindung:

Teilfinanzplan - Zahlungsübersicht

Ein- und Auszahlungsarten	Planung Haushaltsjahr 2018	Planung Haushaltsjahr 2019	Planung Haushaltsjahr 2020	Planung Haushaltsjahr 2021
Investitionstätigkeit				
Einzahlungen				
18 aus Zuwendungen für Investitionsmaßnahmen	0	0	0	0
19 aus der Veräußerung von Sachanlagen	0	0	0	0
20 aus der Veräußerung von Finanzanlagen	0	0	0	0
21 aus Beiträgen u.ä. Entgelten	0	0	0	0
22 Sonstige Investitionseinzahlungen	0	0	0	0
23 = Summe der invest. Einzahlungen	0	0	0	0
Auszahlungen				
24 für den Erwerb von Grundstücken und Gebäuden	0	0	0	0
25 für Baumaßnahmen	0	0	0	0
26 für den Erwerb von beweglichem Anlagevermögen	0	0	0	0
27 für den Erwerb von Finanzanlagen	0	0	0	0
28 von aktivierbaren Zuwendungen	0	0	0	0
29 Sonstige Investitionsauszahlungen	0	0	0	0
30 = Summe (invest. Auszahlungen)	0	0	0	0
31 = Saldo der Investitionstätigkeit (Einzahlungen ./ Auszahlungen)	0	0	0	0

Stadt Schwelm

Doppischer Produktplan 2014

Produktbereich	03	Schulträgeraufgaben	verantwortlich: Hr. Eibert
Produktgruppe	03.07	Allgemeine Leistungen des Schulträgers	
Produkt	03.07.01	Schülerbeförderung	Rechtsbindung:

Teilergebnisplan

Zu 13)

130.000 € Die Ausgaben der Schülerbeförderung setzen sich wie folgt zusammen:

- Schoko-Ticket, Wegstreckenentschädigung und Erstattung für Praktikumfahrten nach der Schülerfahrkostenverordnung
- Schülerspezialverkehr – Sportstättenfahrten aufgrund vertraglicher Vereinbarung

Stadt Schwelm

Doppischer Produktplan 2014

Produktbereich	03	Schulträgeraufgaben	verantwortlich: Hr. Eibert
Produktgruppe	03.07	Allgemeine Leistungen des Schulträgers	
Produkt	03.07.02	Zentrale Leistungen des Schulträgers	Rechtsbindung:

Beschreibung

Allgemeine Schulträgeraufgaben und schulübergreifende Maßnahmen wie z.B. Schulentwicklungsplanung, Förder- und Fortbildungsangebote, Durchführung von Projekten u.ä., soweit diese Leistungen nicht den Schulen zuzuordnen sind, Lehrpersonalangelegenheiten

Auftrag

gesetzliche Pflichtaufgabe, Art und Umfang gesetzlich vorgeschrieben, Rechtsgrundlage: Schulgesetz NRW

Zielgruppe

Schüler/innen

Ziele

Sicherstellung der Grundlagen der Schulorganisation und Weiterentwicklung eines bedarfsgerechten Schulbildungssystems unter Berücksichtigung der gesetzlichen Vorgaben und des Elternwillens

Grundinformationen / Kennzahlen	HH-Jahr 2010	HH-Jahr 2011	HH-Jahr 2012	HH-Jahr 2013	HH-Jahr 2014
Gesamtschülerzahl	2.819	2.741	2.681	2.615	2.795
Teilergebnis pro Schüler/in	-68,73 €	-57,38 €	-64,55 €	-74,00 €	-53,28 €
Anzahl der Vollzeitstellen gesamt	2,55	2,05	2,10	2,11	1,91
davon Beschäftigte	2,05	2,05	2,10	2,11	1,91
davon Beamte	0,50	0,00	0,00	0,00	0,00

Erläuterungen

Einzelheiten dazu ergeben sich aus dem Schulentwicklungsplan 2006, der vom Rat am 13.12.2007 beschlossen wurde.

Doppischer Produktplan 2014

Produktbereich	03	Schulträgeraufgaben	verantwortlich:	Hr. Eibert
Produktgruppe	03.07	Allgemeine Leistungen des Schulträgers		
Produkt	03.07.02	Zentrale Leistungen des Schulträgers	Rechtsbindung:	

<u>Teilergebnisplan</u>	Ergebnis des Vorvorjahres 2012	Ansatz des Vorjahres 2013	Ansatz Haushaltsjahr 2014	Planung Haushaltsjahr 2015	Planung Haushaltsjahr 2016	Planung Haushaltsjahr 2017
Ertrags- und Aufwandsarten						
1 Steuern und ähnliche Abgaben	0	0	0	0	0	0
2 + Zuwendungen und allgemeine Umlagen	0	200	28.400	28.400	28.400	28.400
3 + Sonstige Transfererträge	0	0	0	0	0	0
4 + Öffentlich-rechtliche Leistungsentgelte	0	500	500	500	500	500
5 + Privatrechtliche Leistungsentgelte	0	0	0	0	0	0
6 + Kostenerstattungen und Kostenumlagen	0	0	0	0	0	0
7 + Sonstige ordentliche Erträge	0	500	500	500	500	500
8 + Aktivierte Eigenleistungen	0	0	0	0	0	0
9 +/- Bestandsveränderungen	0	0	0	0	0	0
10 = Ordentliche Erträge	0	1.200	29.400	29.400	29.400	29.400
11 - Personalaufwendungen	0	137.755	125.879	127.139	119.216	100.189
12 - Versorgungsaufwendungen	0	0	0	0	0	0
13 - Aufwendungen für Sach- und Dienstleistungen	0	9.500	21.700	60.200	60.200	60.200
14 - Bilanzielle Abschreibungen	0	350	350	350	350	350
15 - Transferaufwendungen	0	0	6.900	6.900	6.900	6.900
16 - Sonstige ordentliche Aufwendungen	0	1.850	3.600	3.600	3.600	3.600
17 = Ordentliche Aufwendungen	0	149.455	158.429	198.189	190.266	171.239
18 = Ergebnis der laufenden Verwaltungstätigkeit	0	-148.255	-129.029	-168.789	-160.866	-141.839
19 + Finanzerträge	0	0	0	0	0	0
20 - Zinsen und ähnliche Aufwendungen	0	0	0	0	0	0
21 = Finanzergebnis	0	0	0	0	0	0
22 = Ordentliches Ergebnis	0	-148.255	-129.029	-168.789	-160.866	-141.839
23 + Außerordentliche Erträge	0	0	0	0	0	0
24 - Außerordentliche Aufwendungen	0	0	0	0	0	0
25 = Außerordentliches Ergebnis	0	0	0	0	0	0
26 = Ergebnis - vor Berücksichtigung der internen Leistungsbeziehungen -	0	-148.255	-129.029	-168.789	-160.866	-141.839
27 + Erträge aus internen Leistungsbeziehungen	0	0	0	0	0	0
28 - Aufwendungen aus internen Leistungsbeziehungen	0	19.100	19.900	19.900	19.900	19.900
29 = Ergebnis	0	-167.355	-148.929	-188.689	-180.766	-161.739

<u>Teilfinanzplan - Zahlungsübersicht</u>	Ergebnis des Vorvorjahres 2012	Ansatz des Vorjahres 2013	Ansatz Haushaltsjahr 2014	Verpflichtungsermächtigung 2014	Planung Haushaltsjahr 2015	Planung Haushaltsjahr 2016	Planung Haushaltsjahr 2017
Ein- und Auszahlungsarten							

Doppischer Produktplan 2014

Produktbereich	03	Schulträgeraufgaben	verantwortlich:	Hr. Eibert
Produktgruppe	03.07	Allgemeine Leistungen des Schulträgers	Rechtsbindung:	
Produkt	03.07.02	Zentrale Leistungen des Schulträgers		

<u>Teilfinanzplan - Zahlungsübersicht</u> Ein- und Auszahlungsarten	Ergebnis des Vorvorjahres 2012	Ansatz des Vorjahres 2013	Ansatz Haushaltsjahr 2014	Verpflichtungser mächtigung 2014	Planung Haushaltsjahr 2015	Planung Haushaltsjahr 2016	Planung Haushaltsjahr 2017
Investitionstätigkeit							
Einzahlungen							
18 aus Zuwendungen für Investitionsmaßnahmen	0	0	0	0	0	0	0
19 aus der Veräußerung von Sachanlagen	0	0	0	0	0	0	0
20 aus der Veräußerung von Finanzanlagen	0	0	0	0	0	0	0
21 aus Beiträgen u.ä. Entgelten	0	0	0	0	0	0	0
22 Sonstige Investitionseinzahlungen	0	0	0	0	0	0	0
23 = Summe der invest. Einzahlungen	0	0	0	0	0	0	0
Auszahlungen							
24 für den Erwerb von Grundstücken und Gebäuden	0	0	0	0	0	0	0
25 für Baumaßnahmen	0	0	0	0	0	0	0
26 für den Erwerb von beweglichem Anlagevermögen	0	150	150	0	150	150	150
27 für den Erwerb von Finanzanlagen	0	0	0	0	0	0	0
28 von aktivierbaren Zuwendungen	0	0	0	0	0	0	0
29 Sonstige Investitionsauszahlungen	0	0	0	0	0	0	0
30 = Summe (invest. Auszahlungen)	0	150	150	0	150	150	150
31 = Saldo der Investitionstätigkeit (Einzahlungen ./ Auszahlungen)	0	-150	-150	0	-150	-150	-150

<u>Teilfinanzplan - Planung Investitionsmaßnahmen</u> Investitionsmaßnahmen unterhalb der Wertgrenze	Ergebnis des Vorvorjahres 2012	Ansatz des Vorjahres 2013	Ansatz Haushaltsjahr 2014	Verpflichtungser mächtigung 2014	Planung Haushaltsjahr 2015	Planung Haushaltsjahr 2016	Planung Haushaltsjahr 2017	Bisher bereitgestellt	Gesamt Ein-/ Auszahlungen
5 Summe der investiven Einzahlungen	0	0	0	0	0	0	0	0	0
6 Summe der investiven Auszahlungen	0	150	150	0	150	150	150	150	1.050
7 Saldo (Einzahlungen ./ Auszahlungen)	0	-150	-150	0	-150	-150	-150	-150	-1.050

Doppischer Produktplan 2014

Produktbereich	03	Schulträgeraufgaben	verantwortlich:	Hr. Eibert
Produktgruppe	03.07	Allgemeine Leistungen des Schulträgers	Rechtsbindung:	
Produkt	03.07.02	Zentrale Leistungen des Schulträgers		

<u>Teilergebnisplan</u>	Planung	Planung	Planung	Planung
Ertrags- und Aufwandsarten	Haushaltsjahr	Haushaltsjahr	Haushaltsjahr	Haushaltsjahr
	2018	2019	2020	2021
1 Steuern und ähnliche Abgaben	0	0	0	0
2 + Zuwendungen und allgemeine Umlagen	28.400	28.400	28.400	28.400
3 + Sonstige Transfererträge	0	0	0	0
4 + Öffentlich-rechtliche Leistungsentgelte	500	500	500	500
5 + Privatrechtliche Leistungsentgelte	0	0	0	0
6 + Kostenerstattungen und Kostenumlagen	0	0	0	0
7 + Sonstige ordentliche Erträge	500	500	500	500
8 + Aktivierte Eigenleistungen	0	0	0	0
9 +/- Bestandsveränderungen	0	0	0	0
10 = Ordentliche Erträge	29.400	29.400	29.400	29.400
11 - Personalaufwendungen	101.193	102.203	103.225	104.258
12 - Versorgungsaufwendungen	0	0	0	0
13 - Aufwendungen für Sach- und Dienstleistungen	60.200	60.200	60.200	60.200
14 - Bilanzielle Abschreibungen	350	350	350	350
15 - Transferaufwendungen	6.900	6.900	6.900	6.900
16 - Sonstige ordentliche Aufwendungen	3.800	3.800	3.800	3.800
17 = Ordentliche Aufwendungen	172.443	173.453	174.475	175.508
18 = Ergebnis der laufenden Verwaltungstätigkeit	-143.043	-144.053	-145.075	-146.108
19 + Finanzerträge	0	0	0	0
20 - Zinsen und ähnliche Aufwendungen	0	0	0	0
21 = Finanzergebnis	0	0	0	0
22 = Ordentliches Ergebnis	-143.043	-144.053	-145.075	-146.108
23 + Außerordentliche Erträge	0	0	0	0
24 - Außerordentliche Aufwendungen	0	0	0	0
25 = Außerordentliches Ergebnis	0	0	0	0
26 = Ergebnis - vor Berücksichtigung der internen Leistungsbeziehungen -	-143.043	-144.053	-145.075	-146.108
27 + Erträge aus internen Leistungsbeziehungen	0	0	0	0
28 - Aufwendungen aus internen Leistungsbeziehungen	19.900	19.900	19.900	19.900
29 = Ergebnis	-162.943	-163.953	-164.975	-166.008
<u>Teilfinanzplan - Zahlungsübersicht</u>	Planung	Planung	Planung	Planung
Ein- und Auszahlungsarten	Haushaltsjahr	Haushaltsjahr	Haushaltsjahr	Haushaltsjahr
	2018	2019	2020	2021

Doppischer Produktplan 2014

Produktbereich	03	Schulträgeraufgaben	verantwortlich:	Hr. Eibert
Produktgruppe	03.07	Allgemeine Leistungen des Schulträgers		
Produkt	03.07.02	Zentrale Leistungen des Schulträgers	Rechtsbindung:	

Teilfinanzplan - Zahlungsübersicht

Ein- und Auszahlungsarten	Planung Haushaltsjahr 2018	Planung Haushaltsjahr 2019	Planung Haushaltsjahr 2020	Planung Haushaltsjahr 2021
Investitionstätigkeit				
Einzahlungen				
18 aus Zuwendungen für Investitionsmaßnahmen	0	0	0	0
19 aus der Veräußerung von Sachanlagen	0	0	0	0
20 aus der Veräußerung von Finanzanlagen	0	0	0	0
21 aus Beiträgen u.ä. Entgelten	0	0	0	0
22 Sonstige Investitionseinzahlungen	0	0	0	0
23 = Summe der invest. Einzahlungen	0	0	0	0
Auszahlungen				
24 für den Erwerb von Grundstücken und Gebäuden	0	0	0	0
25 für Baumaßnahmen	0	0	0	0
26 für den Erwerb von beweglichem Anlagevermögen	150	150	150	150
27 für den Erwerb von Finanzanlagen	0	0	0	0
28 von aktivierbaren Zuwendungen	0	0	0	0
29 Sonstige Investitionsauszahlungen	0	0	0	0
30 = Summe (invest. Auszahlungen)	150	150	150	150
31 = Saldo der Investitionstätigkeit (Einzahlungen ./ Auszahlungen)	-150	-150	-150	-150

Teilfinanzplan - Planung Investitionsmaßnahmen

Investitionsmaßnahmen unterhalb der Wertgrenze	Planung Haushaltsjahr 2018	Planung Haushaltsjahr 2019	Planung Haushaltsjahr 2020	Planung Haushaltsjahr 2021	Bisher bereitgestellt	Gesamt Ein-/Auszahlungen
5 Summe der investiven Einzahlungen	0	0	0	0	0	0
6 Summe der investiven Auszahlungen	150	150	150	150	150	1.500
7 Saldo (Einzahlungen ./ Auszahlungen)	-150	-150	-150	-150	-150	-1.500

Stadt Schwelm

Doppischer Produktplan 2014

Produktbereich	03	Schulträgeraufgaben	verantwortlich: Hr. Eibert
Produktgruppe	03.07	Allgemeine Leistungen des Schulträgers	
Produkt	03.07.02	Zentrale Leistungen des Schulträgers	Rechtsbindung:

Teilergebnisplan

Zu 2)

28.400 €	Zuweisungen und Zuschüsse für laufende Zwecke vom Land	28.200 €
-----------------	--	----------

Neuzuweisung der Bearbeitung von Asylbewerberanträgen seit 01.03.2013
(neu: Bildungs- und Teilhabepaket)
Der Landeszuschuss für die Betreuungsgruppen wird von 03.01.01. – 03.01.05.414100
nach 03.07.02.414100 verschoben

	Erträge aus der Auflösung von Sonderposten aus Zuwendungen	200 €
--	--	-------

Zu 13)

21.700 €	Erstattung für Aufwendungen von Dritten aus lfd. VerwTätigkeit an Gemeinden Öffentl.-rechtl. Vereinbarung mit der Stadt Gevelsberg über die Aufnahme von Schwelmer Förderschülern in die Förderschule Gevelsberg	11.900 €
-----------------	--	----------

	Aufwendungen für sonstige Dienstleistungen	300 €
--	--	-------

	An TBS für sonstige Dienstleistungen (rollende Waldschule)	9.500 €
--	--	---------

Doppischer Produktplan 2014

Produktbereich		04		Kultur und Wissenschaft		Rechtsbindung:		
<u>Teilergebnisplan</u>		Ergebnis des	Ansatz des	Ansatz	Planung	Planung	Planung	
Ertrags- und Aufwandsarten		Vorvorjahres	Vorjahres 2013	Haushaltsjahr	Haushaltsjahr	Haushaltsjahr	Haushaltsjahr	Haushaltsjahr
		2012	2013	2014	2015	2016	2017	
1	Steuern und ähnliche Abgaben	0	0	0	0	0	0	0
2	+ Zuwendungen und allgemeine Umlagen	0	64.250	67.850	67.850	67.850	67.850	67.850
3	+ Sonstige Transfererträge	0	0	0	0	0	0	0
4	+ Öffentlich-rechtliche Leistungsentgelte	0	294.100	298.400	302.800	307.300	311.900	
5	+ Privatrechtliche Leistungsentgelte	0	59.400	65.600	65.800	66.000	66.200	
6	+ Kostenerstattungen und Kostenumlagen	0	42.000	42.000	43.600	45.300	47.100	
7	+ Sonstige ordentliche Erträge	0	65.900	44.900	7.900	7.900	7.900	
8	+ Aktivierte Eigenleistungen	0	0	0	0	0	0	
9	+/- Bestandsveränderungen	0	0	0	0	0	0	
10	= Ordentliche Erträge	0	525.650	518.750	487.950	494.350	500.950	
11	- Personalaufwendungen	0	845.010	808.320	771.986	774.776	839.616	
12	- Versorgungsaufwendungen	0	0	0	0	0	0	
13	- Aufwendungen für Sach- und Dienstleistungen	0	136.250	139.350	139.550	139.650	139.750	
14	- Bilanzielle Abschreibungen	0	12.500	12.500	12.500	12.500	12.500	
15	- Transferaufwendungen	0	113.970	110.970	107.970	104.970	101.970	
16	- Sonstige ordentliche Aufwendungen	0	17.650	26.500	26.500	26.500	26.500	
17	= Ordentliche Aufwendungen	0	1.125.380	1.097.640	1.058.506	1.058.396	1.120.336	
18	= Ergebnis der laufenden Verwaltungstätigkeit	0	-599.730	-578.890	-570.556	-564.046	-619.386	
19	+ Finanzerträge	0	0	0	0	0	0	
20	- Zinsen und ähnliche Aufwendungen	0	0	0	0	0	0	
21	= Finanzergebnis	0	0	0	0	0	0	
22	= Ordentliches Ergebnis	0	-599.730	-578.890	-570.556	-564.046	-619.386	
23	+ Außerordentliche Erträge	0	0	0	0	0	0	
24	- Außerordentliche Aufwendungen	0	0	0	0	0	0	
25	= Außerordentliches Ergebnis	0	0	0	0	0	0	
26	= Ergebnis - vor Berücksichtigung der internen Leistungsbeziehungen -	0	-599.730	-578.890	-570.556	-564.046	-619.386	
27	+ Erträge aus internen Leistungsbeziehungen	0	5.400	4.400	5.400	4.400	5.400	
28	- Aufwendungen aus internen Leistungsbeziehungen	0	404.500	419.800	420.800	419.800	420.800	
29	= Ergebnis	0	-998.830	-994.290	-985.956	-979.446	-1.034.786	
<u>Teilfinanzplan - Zahlungsübersicht</u>		Ergebnis des	Ansatz des	Ansatz	Verpflichtungser	Planung	Planung	Planung
Ein- und Auszahlungsarten		Vorvorjahres	Vorjahres 2013	Haushaltsjahr	mächtigung 2014	Haushaltsjahr	Haushaltsjahr	Haushaltsjahr
		2012	2013	2014		2015	2016	2017
Investitionstätigkeit								

Doppischer Produktplan 2014

Produktbereich	04	Kultur und Wissenschaft		Rechtsbindung:						
<u>Teilfinanzplan - Zahlungsübersicht</u>				Ergebnis des	Ansatz des	Ansatz	Verpflichtungser	Planung	Planung	Planung
Ein- und Auszahlungsarten				Vorjahres	Vorjahres 2013	Haushaltsjahr	mächtigung 2014	Haushaltsjahr	Haushaltsjahr	Haushaltsjahr
				2012		2014		2015	2016	2017
Einzahlungen										
18	aus Zuwendungen für Investitionsmaßnahmen			0	900	900	0	1.050	1.050	1.050
19	aus der Veräußerung von Sachanlagen			0	0	0	0	0	0	0
20	aus der Veräußerung von Finanzanlagen			0	0	0	0	0	0	0
21	aus Beiträgen u.ä. Entgelten			0	0	0	0	0	0	0
22	Sonstige Investitionseinzahlungen			0	0	0	0	0	0	0
23	= Summe der invest. Einzahlungen			0	900	900	0	1.050	1.050	1.050
Auszahlungen										
24	für den Erwerb von Grundstücken und Gebäuden			0	0	0	0	0	0	0
25	für Baumaßnahmen			0	0	0	0	0	0	0
26	für den Erwerb von beweglichem Anlagevermögen			0	9.300	61.600	0	9.800	9.800	9.800
27	für den Erwerb von Finanzanlagen			0	0	0	0	0	0	0
28	von aktivierbaren Zuwendungen			0	0	0	0	0	0	0
29	Sonstige Investitionsauszahlungen			0	0	0	0	0	0	0
30	= Summe (invest. Auszahlungen)			0	9.300	61.600	0	9.800	9.800	9.800
31	= Saldo der Investitionstätigkeit (Einzahlungen ./ Auszahlungen)			0	-8.400	-60.700	0	-8.750	-8.750	-8.750

Doppischer Produktplan 2014

Produktbereich	04	Kultur und Wissenschaft	Rechtsbindung:			
<u>Teilergebnisplan</u>			Planung	Planung	Planung	Planung
Ertrags- und Aufwandsarten			Haushaltsjahr	Haushaltsjahr	Haushaltsjahr	Haushaltsjahr
			2018	2019	2020	2021
1	Steuern und ähnliche Abgaben		0	0	0	0
2	+ Zuwendungen und allgemeine Umlagen		67.850	67.850	67.850	67.850
3	+ Sonstige Transfererträge		0	0	0	0
4	+ Öffentlich-rechtliche Leistungsentgelte		316.500	321.200	326.000	330.900
5	+ Privatrechtliche Leistungsentgelte		67.900	68.100	68.300	68.500
6	+ Kostenerstattungen und Kostenumlagen		48.900	50.800	52.800	54.900
7	+ Sonstige ordentliche Erträge		7.900	7.900	7.900	7.900
8	+ Aktivierte Eigenleistungen		0	0	0	0
9	+/- Bestandsveränderungen		0	0	0	0
10	= Ordentliche Erträge		509.050	515.850	522.850	530.050
11	- Personalaufwendungen		839.427	840.360	843.585	832.308
12	- Versorgungsaufwendungen		0	0	0	0
13	- Aufwendungen für Sach- und Dienstleistungen		139.950	140.150	140.150	140.450
14	- Bilanzielle Abschreibungen		12.500	12.500	12.500	12.500
15	- Transferaufwendungen		98.970	95.970	92.970	89.970
16	- Sonstige ordentliche Aufwendungen		26.500	26.500	26.500	26.500
17	= Ordentliche Aufwendungen		1.117.347	1.115.480	1.115.705	1.101.728
18	= Ergebnis der laufenden Verwaltungstätigkeit		-608.297	-599.630	-592.855	-571.678
19	+ Finanzerträge		0	0	0	0
20	- Zinsen und ähnliche Aufwendungen		0	0	0	0
21	= Finanzergebnis		0	0	0	0
22	= Ordentliches Ergebnis		-608.297	-599.630	-592.855	-571.678
23	+ Außerordentliche Erträge		0	0	0	0
24	- Außerordentliche Aufwendungen		0	0	0	0
25	= Außerordentliches Ergebnis		0	0	0	0
26	= Ergebnis - vor Berücksichtigung der internen Leistungsbeziehungen -		-608.297	-599.630	-592.855	-571.678
27	+ Erträge aus internen Leistungsbeziehungen		4.400	5.400	4.400	5.400
28	- Aufwendungen aus internen Leistungsbeziehungen		419.800	420.800	419.800	420.800
29	= Ergebnis		-1.023.697	-1.015.030	-1.008.255	-987.078
<u>Teilfinanzplan - Zahlungsübersicht</u>			Planung	Planung	Planung	Planung
Ein- und Auszahlungsarten			Haushaltsjahr	Haushaltsjahr	Haushaltsjahr	Haushaltsjahr
			2018	2019	2020	2021
Investitionstätigkeit						

Doppischer Produktplan 2014

Produktbereich		04	Kultur und Wissenschaft		Rechtsbindung:			
<u>Teilfinanzplan - Zahlungsübersicht</u>					Planung	Planung	Planung	Planung
Ein- und Auszahlungsarten					Haushaltsjahr	Haushaltsjahr	Haushaltsjahr	Haushaltsjahr
					2018	2019	2020	2021
Einzahlungen								
18	aus Zuwendungen für Investitionsmaßnahmen				1.050	1.050	1.050	1.050
19	aus der Veräußerung von Sachanlagen				0	0	0	0
20	aus der Veräußerung von Finanzanlagen				0	0	0	0
21	aus Beiträgen u.ä. Entgelten				0	0	0	0
22	Sonstige Investitionseinzahlungen				0	0	0	0
23	= Summe der invest. Einzahlungen				1.050	1.050	1.050	1.050
Auszahlungen								
24	für den Erwerb von Grundstücken und Gebäuden				0	0	0	0
25	für Baumaßnahmen				0	0	0	0
26	für den Erwerb von beweglichem Anlagevermögen				9.800	9.800	9.800	9.800
27	für den Erwerb von Finanzanlagen				0	0	0	0
28	von aktivierbaren Zuwendungen				0	0	0	0
29	Sonstige Investitionsauszahlungen				0	0	0	0
30	= Summe (invest. Auszahlungen)				9.800	9.800	9.800	9.800
31	= Saldo der Investitionstätigkeit (Einzahlungen ./.. Auszahlungen)				-8.750	-8.750	-8.750	-8.750

Doppischer Produktplan 2014

Produktbereich	04	Kultur und Wissenschaft							
Produktgruppe	04.01	Kultur und Wissenschaft	Rechtsbindung:						
<u>Teilergebnisplan</u>			Ergebnis des Vorjahres 2012	Ansatz des Vorjahres 2013	Ansatz Haushaltsjahr 2014	Planung Haushaltsjahr 2015	Planung Haushaltsjahr 2016	Planung Haushaltsjahr 2017	
Ertrags- und Aufwandsarten									
1 Steuern und ähnliche Abgaben			0	0	0	0	0	0	
2 + Zuwendungen und allgemeine Umlagen			0	64.250	67.850	67.850	67.850	67.850	
3 + Sonstige Transfererträge			0	0	0	0	0	0	
4 + Öffentlich-rechtliche Leistungsentgelte			0	294.100	298.400	302.800	307.300	311.900	
5 + Privatrechtliche Leistungsentgelte			0	59.400	65.600	65.800	66.000	66.200	
6 + Kostenerstattungen und Kostenumlagen			0	42.000	42.000	43.600	45.300	47.100	
7 + Sonstige ordentliche Erträge			0	65.900	44.900	7.900	7.900	7.900	
8 + Aktivierte Eigenleistungen			0	0	0	0	0	0	
9 +/- Bestandsveränderungen			0	0	0	0	0	0	
10 = Ordentliche Erträge			0	525.650	518.750	487.950	494.350	500.950	
11 - Personalaufwendungen			0	845.010	808.320	771.986	774.776	839.616	
12 - Versorgungsaufwendungen			0	0	0	0	0	0	
13 - Aufwendungen für Sach- und Dienstleistungen			0	136.250	139.350	139.550	139.650	139.750	
14 - Bilanzielle Abschreibungen			0	12.500	12.500	12.500	12.500	12.500	
15 - Transferaufwendungen			0	113.970	110.970	107.970	104.970	101.970	
16 - Sonstige ordentliche Aufwendungen			0	17.650	26.500	26.500	26.500	26.500	
17 = Ordentliche Aufwendungen			0	1.125.380	1.097.640	1.058.506	1.058.396	1.120.336	
18 = Ergebnis der laufenden Verwaltungstätigkeit			0	-599.730	-578.890	-570.556	-564.046	-619.386	
19 + Finanzerträge			0	0	0	0	0	0	
20 - Zinsen und ähnliche Aufwendungen			0	0	0	0	0	0	
21 = Finanzergebnis			0	0	0	0	0	0	
22 = Ordentliches Ergebnis			0	-599.730	-578.890	-570.556	-564.046	-619.386	
23 + Außerordentliche Erträge			0	0	0	0	0	0	
24 - Außerordentliche Aufwendungen			0	0	0	0	0	0	
25 = Außerordentliches Ergebnis			0	0	0	0	0	0	
26 = Ergebnis - vor Berücksichtigung der internen Leistungsbeziehungen -			0	-599.730	-578.890	-570.556	-564.046	-619.386	
27 + Erträge aus internen Leistungsbeziehungen			0	5.400	4.400	5.400	4.400	5.400	
28 - Aufwendungen aus internen Leistungsbeziehungen			0	404.500	419.800	420.800	419.800	420.800	
29 = Ergebnis			0	-998.830	-994.290	-985.956	-979.446	-1.034.786	
<u>Teilfinanzplan - Zahlungsübersicht</u>			Ergebnis des Vorjahres 2012	Ansatz des Vorjahres 2013	Ansatz Haushaltsjahr 2014	Verpflichtungsermächtigung 2014	Planung Haushaltsjahr 2015	Planung Haushaltsjahr 2016	Planung Haushaltsjahr 2017
Ein- und Auszahlungsarten									
Investitionstätigkeit									

Doppischer Produktplan 2014

Produktbereich		04	Kultur und Wissenschaft						
Produktgruppe		04.01	Kultur und Wissenschaft						
			Rechtsbindung:						
<u>Teilfinanzplan - Zahlungsübersicht</u>			Ergebnis des	Ansatz des	Ansatz	Verpflichtungser	Planung	Planung	Planung
Ein- und Auszahlungsarten			Vorjahres	Vorjahres 2013	Haushaltsjahr	mächtigung 2014	Haushaltsjahr	Haushaltsjahr	Haushaltsjahr
			2012		2014		2015	2016	2017
Einzahlungen									
18	aus Zuwendungen für Investitionsmaßnahmen		0	900	900	0	1.050	1.050	1.050
19	aus der Veräußerung von Sachanlagen		0	0	0	0	0	0	0
20	aus der Veräußerung von Finanzanlagen		0	0	0	0	0	0	0
21	aus Beiträgen u.ä. Entgelten		0	0	0	0	0	0	0
22	Sonstige Investitionseinzahlungen		0	0	0	0	0	0	0
23	= Summe der invest. Einzahlungen		0	900	900	0	1.050	1.050	1.050
Auszahlungen									
24	für den Erwerb von Grundstücken und Gebäuden		0	0	0	0	0	0	0
25	für Baumaßnahmen		0	0	0	0	0	0	0
26	für den Erwerb von beweglichem Anlagevermögen		0	9.300	61.600	0	9.800	9.800	9.800
27	für den Erwerb von Finanzanlagen		0	0	0	0	0	0	0
28	von aktivierbaren Zuwendungen		0	0	0	0	0	0	0
29	Sonstige Investitionsauszahlungen		0	0	0	0	0	0	0
30	= Summe (invest. Auszahlungen)		0	9.300	61.600	0	9.800	9.800	9.800
31	= Saldo der Investitionstätigkeit (Einzahlungen ./ Auszahlungen)		0	-8.400	-60.700	0	-8.750	-8.750	-8.750

Doppischer Produktplan 2014

Produktbereich	04	Kultur und Wissenschaft				
Produktgruppe	04.01	Kultur und Wissenschaft	Rechtsbindung:			
<u>Teilergebnisplan</u>			Planung	Planung	Planung	Planung
Ertrags- und Aufwandsarten			Haushaltsjahr	Haushaltsjahr	Haushaltsjahr	Haushaltsjahr
			2018	2019	2020	2021
1	Steuern und ähnliche Abgaben		0	0	0	0
2	+ Zuwendungen und allgemeine Umlagen		67.850	67.850	67.850	67.850
3	+ Sonstige Transfererträge		0	0	0	0
4	+ Öffentlich-rechtliche Leistungsentgelte		316.500	321.200	326.000	330.900
5	+ Privatrechtliche Leistungsentgelte		67.900	68.100	68.300	68.500
6	+ Kostenerstattungen und Kostenumlagen		48.900	50.800	52.800	54.900
7	+ Sonstige ordentliche Erträge		7.900	7.900	7.900	7.900
8	+ Aktivierte Eigenleistungen		0	0	0	0
9	+/- Bestandsveränderungen		0	0	0	0
10	= Ordentliche Erträge		509.050	515.850	522.850	530.050
11	- Personalaufwendungen		839.427	840.360	843.585	832.308
12	- Versorgungsaufwendungen		0	0	0	0
13	- Aufwendungen für Sach- und Dienstleistungen		139.950	140.150	140.150	140.450
14	- Bilanzielle Abschreibungen		12.500	12.500	12.500	12.500
15	- Transferaufwendungen		98.970	95.970	92.970	89.970
16	- Sonstige ordentliche Aufwendungen		26.500	26.500	26.500	26.500
17	= Ordentliche Aufwendungen		1.117.347	1.115.480	1.115.705	1.101.728
18	= Ergebnis der laufenden Verwaltungstätigkeit		-608.297	-599.630	-592.855	-571.678
19	+ Finanzerträge		0	0	0	0
20	- Zinsen und ähnliche Aufwendungen		0	0	0	0
21	= Finanzergebnis		0	0	0	0
22	= Ordentliches Ergebnis		-608.297	-599.630	-592.855	-571.678
23	+ Außerordentliche Erträge		0	0	0	0
24	- Außerordentliche Aufwendungen		0	0	0	0
25	= Außerordentliches Ergebnis		0	0	0	0
26	= Ergebnis - vor Berücksichtigung der internen Leistungsbeziehungen -		-608.297	-599.630	-592.855	-571.678
27	+ Erträge aus internen Leistungsbeziehungen		4.400	5.400	4.400	5.400
28	- Aufwendungen aus internen Leistungsbeziehungen		419.800	420.800	419.800	420.800
29	= Ergebnis		-1.023.697	-1.015.030	-1.008.255	-987.078
<u>Teilfinanzplan - Zahlungsübersicht</u>			Planung	Planung	Planung	Planung
Ein- und Auszahlungsarten			Haushaltsjahr	Haushaltsjahr	Haushaltsjahr	Haushaltsjahr
			2018	2019	2020	2021
Investitionstätigkeit						

Doppischer Produktplan 2014

Produktbereich	04	Kultur und Wissenschaft				
Produktgruppe	04.01	Kultur und Wissenschaft	Rechtsbindung:			
<u>Teilfinanzplan - Zahlungsübersicht</u>			Planung	Planung	Planung	Planung
Ein- und Auszahlungsarten			Haushaltsjahr	Haushaltsjahr	Haushaltsjahr	Haushaltsjahr
			2018	2019	2020	2021
Einzahlungen						
18	aus Zuwendungen für Investitionsmaßnahmen		1.050	1.050	1.050	1.050
19	aus der Veräußerung von Sachanlagen		0	0	0	0
20	aus der Veräußerung von Finanzanlagen		0	0	0	0
21	aus Beiträgen u.ä. Entgelten		0	0	0	0
22	Sonstige Investitionseinzahlungen		0	0	0	0
23	= Summe der invest. Einzahlungen		1.050	1.050	1.050	1.050
Auszahlungen						
24	für den Erwerb von Grundstücken und Gebäuden		0	0	0	0
25	für Baumaßnahmen		0	0	0	0
26	für den Erwerb von beweglichem Anlagevermögen		9.800	9.800	9.800	9.800
27	für den Erwerb von Finanzanlagen		0	0	0	0
28	von aktivierbaren Zuwendungen		0	0	0	0
29	Sonstige Investitionsauszahlungen		0	0	0	0
30	= Summe (invest. Auszahlungen)		9.800	9.800	9.800	9.800
31	= Saldo der Investitionstätigkeit (Einzahlungen ./.. Auszahlungen)		-8.750	-8.750	-8.750	-8.750

Stadt Schwelm

Doppischer Produktplan 2014

Produktbereich	04	Kultur und Wissenschaft	verantwortlich: Frau Weidner
Produktgruppe	04.01	Kultur und Wissenschaft	
Produkt	04.01.01	Kommunale Veranstaltungen	Rechtsbindung:

Beschreibung

Planung und Realisierung kommunaler Veranstaltungen inkl. Theateraufführungen, Betreuung der musiktreibenden Vereine, Gewährung eines jährlichen Zuschusses, Verfassen und Veröffentlichen von Publikationen und sonstigen Werbematerialien, Gestaltung/ Aktualisierung des Veranstaltungskalenders auf der städtischer Internetseite, Vermietung des städtischen Bühnenmobils

Auftrag

Freiwillige Aufgabe, Kulturprogramm erstmalig beschlossen durch den Kulturausschuss in seiner Sitzung am 08.12.1975 - Kenntnisnahme zuletzt am 29.02.2012-
Zuschussgewährung erstmalig beschlossen durch den Kulturausschuss in seiner Sitzung am 06.10.1950 - Kenntnisnahme zuletzt am 28.09.2011 -

Zielgruppe

Erwachsene, musiktreibende Vereine, Veranstalter/innen

Ziele

1. Vorhaltung eines attraktiven Veranstaltungsangebotes, das die ganze Breite der verschiedenartigen Veranstaltungen abdeckt
2. Erhalt der Betreuungs- u. Fördermöglichkeiten für die musiktreibenden Vereine.
3. Sicherung der Auslastung des städtischen Bühnenmobils

Grundinformationen / Kennzahlen	HH-Jahr 2010	HH-Jahr 2011	HH-Jahr 2012	HH-Jahr 2013	HH-Jahr 2014
Anzahl der Veranstaltungen*	12	13	10	12	12
Besucher/innen pro Jahr**	501	466	558	600	600
Teilergebnis für kulturelle Veranstaltungen pro Einwohner/in	-2,62 €	-1,97 €	-3,47	-3,18 €	-3,03 €
Einsatz-/ Ausleihtage „Bühnenmobil“***	16***	10	6	10	10
Anzahl der Vollzeitstellen gesamt	1,21	0,96	1,26	1,10	0,90
davon Beschäftigte	0,00	0,00	0,30	0,30	0,35
davon Beamte	1,21	0,96	0,96	0,80	0,55

* ohne RUHR.2010, **ohne Kunst- und Weihnachtsmarkt (Besucherzahlen nicht ermittelbar) , *** davon 5 RUHR.2010 Einsätze.

Erläuterungen

Doppischer Produktplan 2014

Produktbereich	04	Kultur und Wissenschaft	verantwortlich:	Fr. Weidner
Produktgruppe	04.01	Kultur und Wissenschaft		
Produkt	04.01.01	Kommunale Veranstaltungen	Rechtsbindung:	

<u>Teilergebnisplan</u>	Ergebnis des Vorvorjahres 2012	Ansatz des Vorjahres 2013	Ansatz Haushaltsjahr 2014	Planung Haushaltsjahr 2015	Planung Haushaltsjahr 2016	Planung Haushaltsjahr 2017
Ertrags- und Aufwandsarten						
1 Steuern und ähnliche Abgaben	0	0	0	0	0	0
2 + Zuwendungen und allgemeine Umlagen	0	500	500	500	500	500
3 + Sonstige Transfererträge	0	0	0	0	0	0
4 + Öffentlich-rechtliche Leistungsentgelte	0	0	0	0	0	0
5 + Privatrechtliche Leistungsentgelte	0	19.200	20.000	20.000	20.000	20.000
6 + Kostenerstattungen und Kostenumlagen	0	0	0	0	0	0
7 + Sonstige ordentliche Erträge	0	0	0	0	0	0
8 + Aktivierte Eigenleistungen	0	0	0	0	0	0
9 +/- Bestandsveränderungen	0	0	0	0	0	0
10 = Ordentliche Erträge	0	19.700	20.500	20.500	20.500	20.500
11 - Personalaufwendungen	0	68.740	59.980	54.137	64.016	64.641
12 - Versorgungsaufwendungen	0	0	0	0	0	0
13 - Aufwendungen für Sach- und Dienstleistungen	0	25.300	27.300	27.300	27.300	27.300
14 - Bilanzielle Abschreibungen	0	700	700	700	700	700
15 - Transferaufwendungen	0	720	720	720	720	720
16 - Sonstige ordentliche Aufwendungen	0	3.750	6.800	6.800	6.800	6.800
17 = Ordentliche Aufwendungen	0	99.210	95.500	89.657	99.536	100.161
18 = Ergebnis der laufenden Verwaltungstätigkeit	0	-79.510	-75.000	-69.157	-79.036	-79.661
19 + Finanzerträge	0	0	0	0	0	0
20 - Zinsen und ähnliche Aufwendungen	0	0	0	0	0	0
21 = Finanzergebnis	0	0	0	0	0	0
22 = Ordentliches Ergebnis	0	-79.510	-75.000	-69.157	-79.036	-79.661
23 + Außerordentliche Erträge	0	0	0	0	0	0
24 - Außerordentliche Aufwendungen	0	0	0	0	0	0
25 = Außerordentliches Ergebnis	0	0	0	0	0	0
26 = Ergebnis - vor Berücksichtigung der internen Leistungsbeziehungen -	0	-79.510	-75.000	-69.157	-79.036	-79.661
27 + Erträge aus internen Leistungsbeziehungen	0	5.400	4.400	5.400	4.400	5.400
28 - Aufwendungen aus internen Leistungsbeziehungen	0	16.100	14.900	14.900	14.900	14.900
29 = Ergebnis	0	-90.210	-85.500	-78.657	-89.536	-89.161

<u>Teilfinanzplan - Zahlungsübersicht</u>	Ergebnis des Vorvorjahres 2012	Ansatz des Vorjahres 2013	Ansatz Haushaltsjahr 2014	Verpflichtungsermächtigung 2014	Planung Haushaltsjahr 2015	Planung Haushaltsjahr 2016	Planung Haushaltsjahr 2017
Ein- und Auszahlungsarten							

Doppischer Produktplan 2014

Produktbereich	04	Kultur und Wissenschaft	verantwortlich: Fr. Weidner
Produktgruppe	04.01	Kultur und Wissenschaft	
Produkt	04.01.01	Kommunale Veranstaltungen	Rechtsbindung:

<u>Teilfinanzplan - Zahlungsübersicht</u> Ein- und Auszahlungsarten	Ergebnis des Vorvorjahres 2012	Ansatz des Vorjahres 2013	Ansatz Haushaltsjahr 2014	Verpflichtungser mächtigung 2014	Planung Haushaltsjahr 2015	Planung Haushaltsjahr 2016	Planung Haushaltsjahr 2017
Investitionstätigkeit							
Einzahlungen							
18 aus Zuwendungen für Investitionsmaßnahmen	0	0	0	0	0	0	0
19 aus der Veräußerung von Sachanlagen	0	0	0	0	0	0	0
20 aus der Veräußerung von Finanzanlagen	0	0	0	0	0	0	0
21 aus Beiträgen u.ä. Entgelten	0	0	0	0	0	0	0
22 Sonstige Investitionseinzahlungen	0	0	0	0	0	0	0
23 = Summe der invest. Einzahlungen	0	0	0	0	0	0	0
Auszahlungen							
24 für den Erwerb von Grundstücken und Gebäuden	0	0	0	0	0	0	0
25 für Baumaßnahmen	0	0	0	0	0	0	0
26 für den Erwerb von beweglichem Anlagevermögen	0	400	400	0	400	400	400
27 für den Erwerb von Finanzanlagen	0	0	0	0	0	0	0
28 von aktivierbaren Zuwendungen	0	0	0	0	0	0	0
29 Sonstige Investitionsauszahlungen	0	0	0	0	0	0	0
30 = Summe (invest. Auszahlungen)	0	400	400	0	400	400	400
31 = Saldo der Investitionstätigkeit (Einzahlungen ./.. Auszahlungen)	0	-400	-400	0	-400	-400	-400

<u>Teilfinanzplan - Planung Investitionsmaßnahmen</u> Investitionsmaßnahmen unterhalb der Wertgrenze	Ergebnis des Vorvorjahres 2012	Ansatz des Vorjahres 2013	Ansatz Haushaltsjahr 2014	Verpflichtungser mächtigung 2014	Planung Haushaltsjahr 2015	Planung Haushaltsjahr 2016	Planung Haushaltsjahr 2017	Bisher bereitgestellt	Gesamt Ein-/ Auszahlungen
5 Summe der investiven Einzahlungen	0	0	0	0	0	0	0	0	0
6 Summe der investiven Auszahlungen	0	400	400	0	400	400	400	400	2.800
7 Saldo (Einzahlungen ./.. Auszahlungen)	0	-400	-400	0	-400	-400	-400	-400	-2.800

Doppischer Produktplan 2014

Produktbereich	04	Kultur und Wissenschaft	verantwortlich:	Fr. Weidner
Produktgruppe	04.01	Kultur und Wissenschaft	Rechtsbindung:	
Produkt	04.01.01	Kommunale Veranstaltungen		

Teilergebnisplan

Ertrags- und Aufwandsarten	Planung Haushaltsjahr 2018	Planung Haushaltsjahr 2019	Planung Haushaltsjahr 2020	Planung Haushaltsjahr 2021
1 Steuern und ähnliche Abgaben	0	0	0	0
2 + Zuwendungen und allgemeine Umlagen	500	500	500	500
3 + Sonstige Transfererträge	0	0	0	0
4 + Öffentlich-rechtliche Leistungsentgelte	0	0	0	0
5 + Privatrechtliche Leistungsentgelte	20.000	20.000	20.000	20.000
6 + Kostenerstattungen und Kostenumlagen	0	0	0	0
7 + Sonstige ordentliche Erträge	0	0	0	0
8 + Aktivierte Eigenleistungen	0	0	0	0
9 +/- Bestandsveränderungen	0	0	0	0
10 = Ordentliche Erträge	20.500	20.500	20.500	20.500
11 - Personalaufwendungen	65.277	65.915	66.562	67.214
12 - Versorgungsaufwendungen	0	0	0	0
13 - Aufwendungen für Sach- und Dienstleistungen	27.300	27.300	27.300	27.300
14 - Bilanzielle Abschreibungen	700	700	700	700
15 - Transferaufwendungen	720	720	720	720
16 - Sonstige ordentliche Aufwendungen	6.800	6.800	6.800	6.800
17 = Ordentliche Aufwendungen	100.797	101.435	102.082	102.734
18 = Ergebnis der laufenden Verwaltungstätigkeit	-80.297	-80.935	-81.582	-82.234
19 + Finanzerträge	0	0	0	0
20 - Zinsen und ähnliche Aufwendungen	0	0	0	0
21 = Finanzergebnis	0	0	0	0
22 = Ordentliches Ergebnis	-80.297	-80.935	-81.582	-82.234
23 + Außerordentliche Erträge	0	0	0	0
24 - Außerordentliche Aufwendungen	0	0	0	0
25 = Außerordentliches Ergebnis	0	0	0	0
26 = Ergebnis - vor Berücksichtigung der internen Leistungsbeziehungen -	-80.297	-80.935	-81.582	-82.234
27 + Erträge aus internen Leistungsbeziehungen	4.400	5.400	4.400	5.400
28 - Aufwendungen aus internen Leistungsbeziehungen	14.900	14.900	14.900	14.900
29 = Ergebnis	-90.797	-90.435	-92.082	-91.734

Teilfinanzplan - Zahlungsübersicht

Ein- und Auszahlungsarten	Planung Haushaltsjahr 2018	Planung Haushaltsjahr 2019	Planung Haushaltsjahr 2020	Planung Haushaltsjahr 2021

Doppischer Produktplan 2014

Produktbereich	04	Kultur und Wissenschaft	verantwortlich: Fr. Weidner
Produktgruppe	04.01	Kultur und Wissenschaft	
Produkt	04.01.01	Kommunale Veranstaltungen	Rechtsbindung:

Teilfinanzplan - Zahlungsübersicht

Ein- und Auszahlungsarten	Planung Haushaltsjahr 2018	Planung Haushaltsjahr 2019	Planung Haushaltsjahr 2020	Planung Haushaltsjahr 2021
Investitionstätigkeit				
Einzahlungen				
18 aus Zuwendungen für Investitionsmaßnahmen	0	0	0	0
19 aus der Veräußerung von Sachanlagen	0	0	0	0
20 aus der Veräußerung von Finanzanlagen	0	0	0	0
21 aus Beiträgen u.ä. Entgelten	0	0	0	0
22 Sonstige Investitionseinzahlungen	0	0	0	0
23 = Summe der invest. Einzahlungen	0	0	0	0
Auszahlungen				
24 für den Erwerb von Grundstücken und Gebäuden	0	0	0	0
25 für Baumaßnahmen	0	0	0	0
26 für den Erwerb von beweglichem Anlagevermögen	400	400	400	400
27 für den Erwerb von Finanzanlagen	0	0	0	0
28 von aktivierbaren Zuwendungen	0	0	0	0
29 Sonstige Investitionsauszahlungen	0	0	0	0
30 = Summe (invest. Auszahlungen)	400	400	400	400
31 = Saldo der Investitionstätigkeit (Einzahlungen ./ Auszahlungen)	-400	-400	-400	-400

Teilfinanzplan - Planung Investitionsmaßnahmen

Investitionsmaßnahmen unterhalb der Wertgrenze	Planung Haushaltsjahr 2018	Planung Haushaltsjahr 2019	Planung Haushaltsjahr 2020	Planung Haushaltsjahr 2021	Bisher bereitgestellt	Gesamt Ein-/Auszahlun gen
5 Summe der investiven Einzahlungen	0	0	0	0	0	0
6 Summe der investiven Auszahlungen	400	400	400	400	400	4.000
7 Saldo (Einzahlungen ./ Auszahlungen)	-400	-400	-400	-400	-400	-4.000

Stadt Schwelm

Doppischer Produktplan 2014

Produktbereich	04	Kultur und Wissenschaft	verantwortlich: Fr. Weidner
Produktgruppe	04.01	Kultur und Wissenschaft	
Produkt	04.01.01	Kommunale Veranstaltungen	Rechtsbindung:

Teilergebnisplan

Zu 5)

20.000 €	Mieten und Pachten	3.500 €
	Erträge aus Verkauf	700 €
	Eintrittsentgelte und Standgelder für die von der Stadt Schwelm organisierten kulturellen Veranstaltungen	15.800 €

Zu 13)

27.300 €	Energie und Wasser	150 €
	Haltung von Fahrzeugen	2.500 €
	Unterhaltung des sonstigen beweglichen Vermögens	250 €
	Aufwendungen für sonstige Sachleistungen	900 €
	Gagen und sonstige Dienstleistungen für kulturelle Veranstaltungen	14.500 €
	Aufwendungen für sonstige Dienstleistungen TBS	9.000 €

Stadt Schwelm

Doppischer Produktplan 2014

Produktbereich	04	Kultur und Wissenschaft	verantwortlich: Frau Weidner
Produktgruppe	04.01	Kultur und Wissenschaft	
Produkt	04.01.02	Museum	Rechtsbindung:

Beschreibung

Sammeln, Bewahren, Erforschen und Dokumentieren; Präsentation der regionalgeschichtlichen Sammlung; Wechselausstellungen, Führungen und Veranstaltungen, Verfassen und Veröffentlichen von Publikationen, museumspädagogische Angebote, Vermietung der Veranstaltungsräume und der Außenflächen

Auftrag

unbefristete vertragliche Aufgabe seit dem Jahre 1938

Zielgruppe

Kinder, Jugendliche und Erwachsene, Schulen, Seniorengruppen, Vereine, Veranstalter

Ziele

1. Vermittlung von Kulturgut aus der Stadt und der Region
2. Erweiterung der kulturellen Angebote durch Vergabe der Räume an Dritte
3. Erhöhung der Besucherzahlen durch Wechselausstellungen und Veranstaltungen

Grundinformationen / Kennzahlen	HH-Jahr 2009	HH-Jahr 2010	HH-Jahr 2011	HH-Jahr 2012	HH-Jahr 2013	HH-Jahr 2014
Besucher/innen „Museum“	693	822	677	601	890	890
Sonstige Hausbesucher/innen (Wechselausstellungen und Veranstaltungen des KB, Trauungen)	8.659	8.534	8.616	8.064	8.500	8.500
Davon Trauungen	3.520	3.939	2.786	3.446	3.500	3.500
Teilergebnis pro Einwohner/in	-8,08 €	-9,08 €	-9,48 €	-8,77 €	-9,37 €	-8,94 €
Anzahl der Vollzeitstellen gesamt	2,39	2,39	2,24	2,34	2,34	2,31
davon Beschäftigte	2,17	2,17	2,17	2,27	2,27	2,11
davon Beamte	0,22	0,22	0,07	0,07	0,07	0,20

Erläuterungen

Doppischer Produktplan 2014

Produktbereich	04	Kultur und Wissenschaft	verantwortlich:	Fr. Weidner
Produktgruppe	04.01	Kultur und Wissenschaft		
Produkt	04.01.02	Museum	Rechtsbindung:	

<u>Teilergebnisplan</u>	Ergebnis des Vorvorjahres 2012	Ansatz des Vorjahres 2013	Ansatz Haushaltsjahr 2014	Planung Haushaltsjahr 2015	Planung Haushaltsjahr 2016	Planung Haushaltsjahr 2017
Ertrags- und Aufwandsarten						
1 Steuern und ähnliche Abgaben	0	0	0	0	0	0
2 + Zuwendungen und allgemeine Umlagen	0	1.250	1.250	1.250	1.250	1.250
3 + Sonstige Transfererträge	0	0	0	0	0	0
4 + Öffentlich-rechtliche Leistungsentgelte	0	100	100	100	100	100
5 + Privatrechtliche Leistungsentgelte	0	13.700	18.200	18.400	18.600	18.800
6 + Kostenerstattungen und Kostenumlagen	0	1.200	1.200	1.200	1.200	1.200
7 + Sonstige ordentliche Erträge	0	0	0	0	0	0
8 + Aktivierte Eigenleistungen	0	0	0	0	0	0
9 +/- Bestandsveränderungen	0	0	0	0	0	0
10 = Ordentliche Erträge	0	16.250	20.750	20.950	21.150	21.350
11 - Personalaufwendungen	0	103.986	100.571	96.062	112.963	113.360
12 - Versorgungsaufwendungen	0	0	0	0	0	0
13 - Aufwendungen für Sach- und Dienstleistungen	0	5.100	5.300	5.500	5.600	5.700
14 - Bilanzielle Abschreibungen	0	1.300	1.300	1.300	1.300	1.300
15 - Transferaufwendungen	0	0	0	0	0	0
16 - Sonstige ordentliche Aufwendungen	0	1.850	2.500	2.500	2.500	2.500
17 = Ordentliche Aufwendungen	0	112.236	109.671	105.362	122.363	122.860
18 = Ergebnis der laufenden Verwaltungstätigkeit	0	-95.986	-88.921	-84.412	-101.213	-101.510
19 + Finanzerträge	0	0	0	0	0	0
20 - Zinsen und ähnliche Aufwendungen	0	0	0	0	0	0
21 = Finanzergebnis	0	0	0	0	0	0
22 = Ordentliches Ergebnis	0	-95.986	-88.921	-84.412	-101.213	-101.510
23 + Außerordentliche Erträge	0	0	0	0	0	0
24 - Außerordentliche Aufwendungen	0	0	0	0	0	0
25 = Außerordentliches Ergebnis	0	0	0	0	0	0
26 = Ergebnis - vor Berücksichtigung der internen Leistungsbeziehungen -	0	-95.986	-88.921	-84.412	-101.213	-101.510
27 + Erträge aus internen Leistungsbeziehungen	0	0	0	0	0	0
28 - Aufwendungen aus internen Leistungsbeziehungen	0	169.600	163.700	163.700	163.700	163.700
29 = Ergebnis	0	-265.586	-252.621	-248.112	-264.913	-265.210

<u>Teilfinanzplan - Zahlungsübersicht</u>	Ergebnis des Vorvorjahres 2012	Ansatz des Vorjahres 2013	Ansatz Haushaltsjahr 2014	Verpflichtungsermächtigung 2014	Planung Haushaltsjahr 2015	Planung Haushaltsjahr 2016	Planung Haushaltsjahr 2017
Ein- und Auszahlungsarten							

Doppischer Produktplan 2014

Produktbereich	04	Kultur und Wissenschaft	verantwortlich:	Fr. Weidner
Produktgruppe	04.01	Kultur und Wissenschaft	Rechtsbindung:	
Produkt	04.01.02	Museum		

<u>Teilfinanzplan - Zahlungsübersicht</u> Ein- und Auszahlungsarten	Ergebnis des Vorvorjahres 2012	Ansatz des Vorjahres 2013	Ansatz Haushaltsjahr 2014	Verpflichtungser mächtigung 2014	Planung Haushaltsjahr 2015	Planung Haushaltsjahr 2016	Planung Haushaltsjahr 2017
Investitionstätigkeit							
Einzahlungen							
18 aus Zuwendungen für Investitionsmaßnahmen	0	900	900	0	1.050	1.050	1.050
19 aus der Veräußerung von Sachanlagen	0	0	0	0	0	0	0
20 aus der Veräußerung von Finanzanlagen	0	0	0	0	0	0	0
21 aus Beiträgen u.ä. Entgelten	0	0	0	0	0	0	0
22 Sonstige Investitionseinzahlungen	0	0	0	0	0	0	0
23 = Summe der invest. Einzahlungen	0	900	900	0	1.050	1.050	1.050
Auszahlungen							
24 für den Erwerb von Grundstücken und Gebäuden	0	0	0	0	0	0	0
25 für Baumaßnahmen	0	0	0	0	0	0	0
26 für den Erwerb von beweglichem Anlagevermögen	0	4.750	57.050	0	5.250	5.250	5.250
27 für den Erwerb von Finanzanlagen	0	0	0	0	0	0	0
28 von aktivierbaren Zuwendungen	0	0	0	0	0	0	0
29 Sonstige Investitionsauszahlungen	0	0	0	0	0	0	0
30 = Summe (invest. Auszahlungen)	0	4.750	57.050	0	5.250	5.250	5.250
31 = Saldo der Investitionstätigkeit (Einzahlungen ./ Auszahlungen)	0	-3.850	-56.150	0	-4.200	-4.200	-4.200

<u>Teilfinanzplan-Planung einzelner Investitionsmaßnahmen</u> Investitionsmaßnahmen oberhalb der Wertgrenze	Ergebnis des Vorvorjahres 2012	Ansatz des Vorjahres 2013	Ansatz Haushaltsjahr 2014	Verpflichtungser mächtigung 2014	Planung Haushaltsjahr 2015	Planung Haushaltsjahr 2016	Planung Haushaltsjahr 2017	Bisher bereitgestellt	Gesamt Ein-/ Auszahlungen
6 Beschaffung von Hardware (Zuschuss u.a.)									
8 - Auszahlungen für den Erwerb von beweglichem Anlagevermögen	0	0	32.500	0	0	0	0	0	32.500
12 Saldo (Einzahlungen ./ Auszahlungen)	0	0	-32.500	0	0	0	0	0	-32.500
20 Software und Lizenzen über 410,-									
8 - Auszahlungen für den Erwerb von beweglichem Anlagevermögen	0	0	2.500	0	0	0	0	0	2.500
12 Saldo (Einzahlungen ./ Auszahlungen)	0	0	-2.500	0	0	0	0	0	-2.500

<u>Teilfinanzplan - Planung Investitionsmaßnahmen</u> Investitionsmaßnahmen unterhalb der Wertgrenze

Doppischer Produktplan 2014

Produktbereich	04	Kultur und Wissenschaft	verantwortlich: Fr. Weidner
Produktgruppe	04.01	Kultur und Wissenschaft	
Produkt	04.01.02	Museum	Rechtsbindung:

<u>Teilfinanzplan - Planung Investitionsmaßnahmen</u> Investitionsmaßnahmen unterhalb der Wertgrenze	Ergebnis des Vorvorjahres 2012	Ansatz des Vorjahres 2013	Ansatz Haushaltsjahr 2014	Verpflichtungser mächtigung 2014	Planung Haushaltsjahr 2015	Planung Haushaltsjahr 2016	Planung Haushaltsjahr 2017	Bisher bereitgestellt	Gesamt Ein-/ Auszahlungen
5 Summe der investiven Einzahlungen	0	900	900	0	1.050	1.050	1.050	900	7.050
6 Summe der investiven Auszahlungen	0	4.750	22.050	0	5.250	5.250	5.250	4.750	53.050
7 Saldo (Einzahlungen ./.. Auszahlungen)	0	-3.850	-21.150	0	-4.200	-4.200	-4.200	-3.850	-46.000

Doppischer Produktplan 2014

Produktbereich	04	Kultur und Wissenschaft	verantwortlich:	Fr. Weidner
Produktgruppe	04.01	Kultur und Wissenschaft		
Produkt	04.01.02	Museum	Rechtsbindung:	

<u>Teilergebnisplan</u>	Planung	Planung	Planung	Planung
Ertrags- und Aufwandsarten	Haushaltsjahr	Haushaltsjahr	Haushaltsjahr	Haushaltsjahr
	2018	2019	2020	2021
1 Steuern und ähnliche Abgaben	0	0	0	0
2 + Zuwendungen und allgemeine Umlagen	1.250	1.250	1.250	1.250
3 + Sonstige Transfererträge	0	0	0	0
4 + Öffentlich-rechtliche Leistungsentgelte	100	100	100	100
5 + Privatrechtliche Leistungsentgelte	19.000	19.200	19.400	19.600
6 + Kostenerstattungen und Kostenumlagen	1.200	1.200	1.200	1.200
7 + Sonstige ordentliche Erträge	0	0	0	0
8 + Aktivierte Eigenleistungen	0	0	0	0
9 +/- Bestandsveränderungen	0	0	0	0
10 = Ordentliche Erträge	21.550	21.750	21.950	22.150
11 - Personalaufwendungen	114.490	115.630	116.782	115.310
12 - Versorgungsaufwendungen	0	0	0	0
13 - Aufwendungen für Sach- und Dienstleistungen	5.900	6.100	6.100	6.400
14 - Bilanzielle Abschreibungen	1.300	1.300	1.300	1.300
15 - Transferaufwendungen	0	0	0	0
16 - Sonstige ordentliche Aufwendungen	2.500	2.500	2.500	2.500
17 = Ordentliche Aufwendungen	124.190	125.530	126.682	125.510
18 = Ergebnis der laufenden Verwaltungstätigkeit	-102.640	-103.780	-104.732	-103.360
19 + Finanzerträge	0	0	0	0
20 - Zinsen und ähnliche Aufwendungen	0	0	0	0
21 = Finanzergebnis	0	0	0	0
22 = Ordentliches Ergebnis	-102.640	-103.780	-104.732	-103.360
23 + Außerordentliche Erträge	0	0	0	0
24 - Außerordentliche Aufwendungen	0	0	0	0
25 = Außerordentliches Ergebnis	0	0	0	0
26 = Ergebnis - vor Berücksichtigung der internen Leistungsbeziehungen -	-102.640	-103.780	-104.732	-103.360
27 + Erträge aus internen Leistungsbeziehungen	0	0	0	0
28 - Aufwendungen aus internen Leistungsbeziehungen	163.700	163.700	163.700	163.700
29 = Ergebnis	-266.340	-267.480	-268.432	-267.060
<u>Teilfinanzplan - Zahlungsübersicht</u>	Planung	Planung	Planung	Planung
Ein- und Auszahlungsarten	Haushaltsjahr	Haushaltsjahr	Haushaltsjahr	Haushaltsjahr
	2018	2019	2020	2021

Doppischer Produktplan 2014

Produktbereich	04	Kultur und Wissenschaft	verantwortlich:	Fr. Weidner
Produktgruppe	04.01	Kultur und Wissenschaft		
Produkt	04.01.02	Museum	Rechtsbindung:	

Teilfinanzplan - Zahlungsübersicht

Ein- und Auszahlungsarten	Planung Haushaltsjahr 2018	Planung Haushaltsjahr 2019	Planung Haushaltsjahr 2020	Planung Haushaltsjahr 2021
Investitionstätigkeit				
Einzahlungen				
18 aus Zuwendungen für Investitionsmaßnahmen	1.050	1.050	1.050	1.050
19 aus der Veräußerung von Sachanlagen	0	0	0	0
20 aus der Veräußerung von Finanzanlagen	0	0	0	0
21 aus Beiträgen u.ä. Entgelten	0	0	0	0
22 Sonstige Investitionseinzahlungen	0	0	0	0
23 = Summe der invest. Einzahlungen	1.050	1.050	1.050	1.050
Auszahlungen				
24 für den Erwerb von Grundstücken und Gebäuden	0	0	0	0
25 für Baumaßnahmen	0	0	0	0
26 für den Erwerb von beweglichem Anlagevermögen	5.250	5.250	5.250	5.250
27 für den Erwerb von Finanzanlagen	0	0	0	0
28 von aktivierbaren Zuwendungen	0	0	0	0
29 Sonstige Investitionsauszahlungen	0	0	0	0
30 = Summe (invest. Auszahlungen)	5.250	5.250	5.250	5.250
31 = Saldo der Investitionstätigkeit (Einzahlungen ./ Auszahlungen)	-4.200	-4.200	-4.200	-4.200

Teilfinanzplan-Planung einzelner Investitionsmaßnahmen

Investitionsmaßnahmen oberhalb der Wertgrenze	Planung Haushaltsjahr 2018	Planung Haushaltsjahr 2019	Planung Haushaltsjahr 2020	Planung Haushaltsjahr 2021	Bisher bereitgestellt	Gesamt Ein-/Auszahlun gen
6 Beschaffung von Hardware (Zuschuss u.a.)						
8 - Auszahlungen für den Erwerb von beweglichem Anlagevermögen	0	0	0	0	0	32.500
12 Saldo (Einzahlungen ./ Auszahlungen)	0	0	0	0	0	-32.500
20 Software und Lizenzen über 410,-						
8 - Auszahlungen für den Erwerb von beweglichem Anlagevermögen	0	0	0	0	0	2.500
12 Saldo (Einzahlungen ./ Auszahlungen)	0	0	0	0	0	-2.500

Teilfinanzplan - Planung Investitionsmaßnahmen

Investitionsmaßnahmen unterhalb der Wertgrenze	Planung Haushaltsjahr 2018	Planung Haushaltsjahr 2019	Planung Haushaltsjahr 2020	Planung Haushaltsjahr 2021	Bisher bereitgestellt	Gesamt Ein-/Auszahlun gen

Doppischer Produktplan 2014

Produktbereich	04	Kultur und Wissenschaft	verantwortlich: Fr. Weidner
Produktgruppe	04.01	Kultur und Wissenschaft	
Produkt	04.01.02	Museum	Rechtsbindung:

<u>Teilfinanzplan - Planung Investitionsmaßnahmen</u>	Planung	Planung	Planung	Planung	Bisher	Gesamt
Investitionsmaßnahmen unterhalb der Wertgrenze	Haushaltsjahr	Haushaltsjahr	Haushaltsjahr	Haushaltsjahr	bereitgestellt	Ein-/Auszahlung
	2018	2019	2020	2021		en
5 Summe der investiven Einzahlungen	1.050	1.050	1.050	1.050	900	10.200
6 Summe der investiven Auszahlungen	5.250	5.250	5.250	5.250	4.750	68.800
7 Saldo (Einzahlungen ./.. Auszahlungen)	-4.200	-4.200	-4.200	-4.200	-3.850	-58.600

Stadt Schwelm

Doppischer Produktplan 2014

Produktbereich	04	Kultur und Wissenschaft
Produktgruppe	04.01	Kultur und Wissenschaft
Produkt	04.01.02	Museum

verantwortlich: Fr. Weidner

Rechtsbindung:

Teilergebnisplan

Zu 5)

18.200 €	Mieten und Pachten	4.000 €
	Erträge aus Verkauf	800 €
	Eintrittsentgelte und Standgelder für die von der Stadt Schwelm organisierten kulturellen Veranstaltungen	13.400 €

Teilfinanzplan

Zu 26)

57.050 €	Erwerb von Vermögensgegenständen > 410 €	16.700 €
	Beschaffung von 2 Sonderverteilerschränken mit Anschlusskabeln für Außenveranstaltungen sowie Austausch von Klimageräten	
	IT-Kosten für die Umsetzung der Neukonzeption Haus Martfeld	
	Hardwareausstattung	32.500 €
	Softwareausstattung für die Neukonzeption Haus Martfeld	2.500 €
	Erwerb von Sammlungsgegenständen	750 €
	Erwerb von Vermögensgegenständen < 410 €	4.600 €

Stadt Schwelm

Doppischer Produktplan 2014

Produktbereich	04	Kultur und Wissenschaft	verantwortlich: Fr. Weidner
Produktgruppe	04.01	Kultur und Wissenschaft	
Produkt	04.01.03	Musikschule	Rechtsbindung:

Beschreibung

Unterrichtsangebote in verschiedensten musikalischen Bereichen (von der Früherziehung über Instrumentalunterricht bis hin zum Ensemblespiel), Veranstaltungen, Kooperation mit allen Schwelmer Grundschulen im Bereich "Jedem Kind ein Instrument" (JeKi) sowie mit den Schwelmer Familienzentren im Bereich "Elementare Musikerziehung" (EMU).

Auftrag

freiwillige Aufgabe durch Ratsbeschluss vom 26.08.1970, "JeKi" = vertragliche Aufgabe auf Basis der Verträge vom 27.07.2007 und 30.06.2008, 16.06.2009, 12.04.2011 und 23.05.2012.

Zielgruppe

Musikinteressierte jeden Alters; JeKi: Schüler/innen der Schwelmer Grundschulen; EMU: Kindergartenkinder der Schwelmer Familienzentren.

Ziele

Förderung der Musikalität, musikalische Ausbildung vom Elementarbereich bis zur Oberstufe, Befähigung und Anregung zum Musizieren in der Gemeinschaft; Musikpädagogisches Angebot an alle Grundschulkinder im Rahmen von JeKi, ein Musikinstrument im Schulalltag zu erlernen.

Grundinformationen / Kennzahlen	HH-Jahr 2009	HH-Jahr 2010	HH-Jahr 2011	HH-Jahr 2012	HH-Jahr 2013	HH-Jahr 2014
a) Musikschule						
Anzahl der Schüler/innen	444	427	429	455	455	455
Anzahl der Belegungen	495	528	524	501	501	501
b) JeKi						
Anzahl der Schüler/innen	336	485	512	502	502	502
Aufwandsdeckungsgrad (in %)	51,60	55,88	57,31	72,11	69,01	70,63
Anzahl der Vollzeitstellen gesamt	5,70	5,70	5,65	5,26	4,76	4,85
davon Beschäftigte	5,59	5,59	5,59	5,20	4,70	4,83
davon Beamte	0,11	0,11	0,06	0,06	0,06	0,02

Erläuterungen

Doppischer Produktplan 2014

Produktbereich	04	Kultur und Wissenschaft	verantwortlich:	Fr. Weidner
Produktgruppe	04.01	Kultur und Wissenschaft		
Produkt	04.01.03	Musikschule	Rechtsbindung:	

<u>Teilergebnisplan</u>	Ergebnis des Vorvorjahres 2012	Ansatz des Vorjahres 2013	Ansatz Haushaltsjahr 2014	Planung Haushaltsjahr 2015	Planung Haushaltsjahr 2016	Planung Haushaltsjahr 2017
Ertrags- und Aufwandsarten						
1 Steuern und ähnliche Abgaben	0	0	0	0	0	0
2 + Zuwendungen und allgemeine Umlagen	0	54.400	58.000	58.000	58.000	58.000
3 + Sonstige Transfererträge	0	0	0	0	0	0
4 + Öffentlich-rechtliche Leistungsentgelte	0	293.800	298.200	302.600	307.100	311.700
5 + Privatrechtliche Leistungsentgelte	0	0	0	0	0	0
6 + Kostenerstattungen und Kostenumlagen	0	0	0	0	0	0
7 + Sonstige ordentliche Erträge	0	65.900	44.400	7.400	7.400	7.400
8 + Aktivierte Eigenleistungen	0	0	0	0	0	0
9 +/- Bestandsveränderungen	0	0	0	0	0	0
10 = Ordentliche Erträge	0	414.100	400.600	368.000	372.500	377.100
11 - Personalaufwendungen	0	512.264	469.448	445.015	414.047	476.032
12 - Versorgungsaufwendungen	0	0	0	0	0	0
13 - Aufwendungen für Sach- und Dienstleistungen	0	37.200	37.200	37.200	37.200	37.200
14 - Bilanzielle Abschreibungen	0	5.600	5.600	5.600	5.600	5.600
15 - Transferaufwendungen	0	0	0	0	0	0
16 - Sonstige ordentliche Aufwendungen	0	8.650	10.150	10.150	10.150	10.150
17 = Ordentliche Aufwendungen	0	563.714	522.398	497.965	466.997	528.982
18 = Ergebnis der laufenden Verwaltungstätigkeit	0	-149.614	-121.798	-129.965	-94.497	-151.882
19 + Finanzerträge	0	0	0	0	0	0
20 - Zinsen und ähnliche Aufwendungen	0	0	0	0	0	0
21 = Finanzergebnis	0	0	0	0	0	0
22 = Ordentliches Ergebnis	0	-149.614	-121.798	-129.965	-94.497	-151.882
23 + Außerordentliche Erträge	0	0	0	0	0	0
24 - Außerordentliche Aufwendungen	0	0	0	0	0	0
25 = Außerordentliches Ergebnis	0	0	0	0	0	0
26 = Ergebnis - vor Berücksichtigung der internen Leistungsbeziehungen -	0	-149.614	-121.798	-129.965	-94.497	-151.882
27 + Erträge aus internen Leistungsbeziehungen	0	0	0	0	0	0
28 - Aufwendungen aus internen Leistungsbeziehungen	0	35.600	44.800	45.800	44.800	45.800
29 = Ergebnis	0	-185.214	-166.598	-175.765	-139.297	-197.682

<u>Teilfinanzplan - Zahlungsübersicht</u>	Ergebnis des Vorvorjahres 2012	Ansatz des Vorjahres 2013	Ansatz Haushaltsjahr 2014	Verpflichtungsermächtigung 2014	Planung Haushaltsjahr 2015	Planung Haushaltsjahr 2016	Planung Haushaltsjahr 2017
Ein- und Auszahlungsarten							

Doppischer Produktplan 2014

Produktbereich	04	Kultur und Wissenschaft	verantwortlich:	Fr. Weidner
Produktgruppe	04.01	Kultur und Wissenschaft		
Produkt	04.01.03	Musikschule	Rechtsbindung:	

<u>Teilfinanzplan - Zahlungsübersicht</u> Ein- und Auszahlungsarten	Ergebnis des Vorvorjahres 2012	Ansatz des Vorjahres 2013	Ansatz Haushaltsjahr 2014	Verpflichtungser mächtigung 2014	Planung Haushaltsjahr 2015	Planung Haushaltsjahr 2016	Planung Haushaltsjahr 2017
Investitionstätigkeit							
Einzahlungen							
18 aus Zuwendungen für Investitionsmaßnahmen	0	0	0	0	0	0	0
19 aus der Veräußerung von Sachanlagen	0	0	0	0	0	0	0
20 aus der Veräußerung von Finanzanlagen	0	0	0	0	0	0	0
21 aus Beiträgen u.ä. Entgelten	0	0	0	0	0	0	0
22 Sonstige Investitionseinzahlungen	0	0	0	0	0	0	0
23 = Summe der invest. Einzahlungen	0	0	0	0	0	0	0
Auszahlungen							
24 für den Erwerb von Grundstücken und Gebäuden	0	0	0	0	0	0	0
25 für Baumaßnahmen	0	0	0	0	0	0	0
26 für den Erwerb von beweglichem Anlagevermögen	0	3.900	3.900	0	3.900	3.900	3.900
27 für den Erwerb von Finanzanlagen	0	0	0	0	0	0	0
28 von aktivierbaren Zuwendungen	0	0	0	0	0	0	0
29 Sonstige Investitionsauszahlungen	0	0	0	0	0	0	0
30 = Summe (invest. Auszahlungen)	0	3.900	3.900	0	3.900	3.900	3.900
31 = Saldo der Investitionstätigkeit (Einzahlungen ./.. Auszahlungen)	0	-3.900	-3.900	0	-3.900	-3.900	-3.900

<u>Teilfinanzplan - Planung Investitionsmaßnahmen</u> Investitionsmaßnahmen unterhalb der Wertgrenze	Ergebnis des Vorvorjahres 2012	Ansatz des Vorjahres 2013	Ansatz Haushaltsjahr 2014	Verpflichtungser mächtigung 2014	Planung Haushaltsjahr 2015	Planung Haushaltsjahr 2016	Planung Haushaltsjahr 2017	Bisher bereitgestellt	Gesamt Ein-/ Auszahlungen
5 Summe der investiven Einzahlungen	0	0	0	0	0	0	0	0	0
6 Summe der investiven Auszahlungen	0	3.900	3.900	0	3.900	3.900	3.900	3.900	27.300
7 Saldo (Einzahlungen ./.. Auszahlungen)	0	-3.900	-3.900	0	-3.900	-3.900	-3.900	-3.900	-27.300

Doppischer Produktplan 2014

Produktbereich	04	Kultur und Wissenschaft	verantwortlich:	Fr. Weidner
Produktgruppe	04.01	Kultur und Wissenschaft		
Produkt	04.01.03	Musikschule	Rechtsbindung:	

<u>Teilergebnisplan</u>	Planung	Planung	Planung	Planung
Ertrags- und Aufwandsarten	Haushaltsjahr	Haushaltsjahr	Haushaltsjahr	Haushaltsjahr
	2018	2019	2020	2021
1 Steuern und ähnliche Abgaben	0	0	0	0
2 + Zuwendungen und allgemeine Umlagen	58.000	58.000	58.000	58.000
3 + Sonstige Transfererträge	0	0	0	0
4 + Öffentlich-rechtliche Leistungsentgelte	316.300	321.000	325.800	330.700
5 + Privatrechtliche Leistungsentgelte	0	0	0	0
6 + Kostenerstattungen und Kostenumlagen	0	0	0	0
7 + Sonstige ordentliche Erträge	7.400	7.400	7.400	7.400
8 + Aktivierte Eigenleistungen	0	0	0	0
9 +/- Bestandsveränderungen	0	0	0	0
10 = Ordentliche Erträge	381.700	386.400	391.200	396.100
11 - Personalaufwendungen	472.226	469.513	469.050	456.688
12 - Versorgungsaufwendungen	0	0	0	0
13 - Aufwendungen für Sach- und Dienstleistungen	37.200	37.200	37.200	37.200
14 - Bilanzielle Abschreibungen	5.600	5.600	5.600	5.600
15 - Transferaufwendungen	0	0	0	0
16 - Sonstige ordentliche Aufwendungen	10.150	10.150	10.150	10.150
17 = Ordentliche Aufwendungen	525.176	522.463	522.000	509.638
18 = Ergebnis der laufenden Verwaltungstätigkeit	-143.476	-136.063	-130.800	-113.538
19 + Finanzerträge	0	0	0	0
20 - Zinsen und ähnliche Aufwendungen	0	0	0	0
21 = Finanzergebnis	0	0	0	0
22 = Ordentliches Ergebnis	-143.476	-136.063	-130.800	-113.538
23 + Außerordentliche Erträge	0	0	0	0
24 - Außerordentliche Aufwendungen	0	0	0	0
25 = Außerordentliches Ergebnis	0	0	0	0
26 = Ergebnis - vor Berücksichtigung der internen Leistungsbeziehungen -	-143.476	-136.063	-130.800	-113.538
27 + Erträge aus internen Leistungsbeziehungen	0	0	0	0
28 - Aufwendungen aus internen Leistungsbeziehungen	44.800	45.800	44.800	45.800
29 = Ergebnis	-188.276	-181.863	-175.600	-159.338
<u>Teilfinanzplan - Zahlungsübersicht</u>	Planung	Planung	Planung	Planung
Ein- und Auszahlungsarten	Haushaltsjahr	Haushaltsjahr	Haushaltsjahr	Haushaltsjahr
	2018	2019	2020	2021

Doppischer Produktplan 2014

Produktbereich	04	Kultur und Wissenschaft	verantwortlich:	Fr. Weidner
Produktgruppe	04.01	Kultur und Wissenschaft		
Produkt	04.01.03	Musikschule	Rechtsbindung:	

Teilfinanzplan - Zahlungsübersicht

Ein- und Auszahlungsarten	Planung Haushaltsjahr 2018	Planung Haushaltsjahr 2019	Planung Haushaltsjahr 2020	Planung Haushaltsjahr 2021
Investitionstätigkeit				
Einzahlungen				
18 aus Zuwendungen für Investitionsmaßnahmen	0	0	0	0
19 aus der Veräußerung von Sachanlagen	0	0	0	0
20 aus der Veräußerung von Finanzanlagen	0	0	0	0
21 aus Beiträgen u.ä. Entgelten	0	0	0	0
22 Sonstige Investitionseinzahlungen	0	0	0	0
23 = Summe der invest. Einzahlungen	0	0	0	0
Auszahlungen				
24 für den Erwerb von Grundstücken und Gebäuden	0	0	0	0
25 für Baumaßnahmen	0	0	0	0
26 für den Erwerb von beweglichem Anlagevermögen	3.900	3.900	3.900	3.900
27 für den Erwerb von Finanzanlagen	0	0	0	0
28 von aktivierbaren Zuwendungen	0	0	0	0
29 Sonstige Investitionsauszahlungen	0	0	0	0
30 = Summe (invest. Auszahlungen)	3.900	3.900	3.900	3.900
31 = Saldo der Investitionstätigkeit (Einzahlungen ./ Auszahlungen)	-3.900	-3.900	-3.900	-3.900

Teilfinanzplan - Planung Investitionsmaßnahmen

Investitionsmaßnahmen unterhalb der Wertgrenze	Planung Haushaltsjahr 2018	Planung Haushaltsjahr 2019	Planung Haushaltsjahr 2020	Planung Haushaltsjahr 2021	Bisher bereitgestellt	Gesamt Ein-/Auszahlungen
5 Summe der investiven Einzahlungen	0	0	0	0	0	0
6 Summe der investiven Auszahlungen	3.900	3.900	3.900	3.900	3.900	39.000
7 Saldo (Einzahlungen ./ Auszahlungen)	-3.900	-3.900	-3.900	-3.900	-3.900	-39.000

Stadt Schwelm

Doppischer Produktplan 2014

Produktbereich	04	Kultur und Wissenschaft	verantwortlich: Fr. Weidner
Produktgruppe	04.01	Kultur und Wissenschaft	
Produkt	04.01.03	Musikschule	Rechtsbindung:

Teilergebnisplan

Zu 2)	58.000 €	Zuweisungen und Zuschüsse für laufende Zwecke vom Land	5.100 €
		Fördermittel der Stiftung „Jedem Kind ein Instrument“ – Zuschuss zu Verwaltungskosten (Overhead: 35 € pro Schüler) + Lehrerpauschale (59 € pro Schüler im 1. Schuljahr und 31 € pro Schüler im 2. Schuljahr)	52.000 €
		Erträge aus der Auflösung von Sonderposten aus Zuwendungen	900 €
Zu 4)	298.200 €	Benutzungsgebühren und ähnliche Entgelte: Musikschulgebühren	
Zu 13)	37.200 €	Unterhaltung des sonstigen beweglichen Vermögens	1.200 €
		Honorare für das Programm „Jedem Kind ein Instrument“	36.000 €
Zu 16)	10.150 €	Sonstige Personal- u. Versorgungsaufwendungen	1.300 €
		Besondere Aufwendungen für Beschäftigte	600 €
		Mieten und Pachten	1.000 €
		Rundfunk/ Fernsehen/ Telekommunikation	100 €
		Sonstige Geschäftsaufwendungen	800 €
		Steuern, Versicherungen, Schadensfälle	5.000 €
		Übrige weitere sonstige Aufwendungen aus laufender Verwaltungstätigkeit	1.350 €

Stadt Schwelm

Doppischer Produktplan 2014

Produktbereich	04	Kultur und Wissenschaft	verantwortlich: Fr. Weidner
Produktgruppe	04.01	Kultur und Wissenschaft	
Produkt	04.01.04	Volkshochschule	Rechtsbindung:

Beschreibung

Mitgliedschaft im Volkshochschulzweckverband Ennepe-Ruhr-Süd, Zahlung einer jährlichen Umlage an den Zweckverband, Bereitstellung von Gebäuden

Auftrag

gesetzliche Pflichtaufgabe, Rechtsgrundlage: Weiterbildungsgesetz (WbG), Ratsbeschluss vom 11.11.1975 - Gründung Zweckverband

Zielgruppe

Nutzer/innen der Weiterbildungsangebote der VHS, Besucher/innen der Veranstaltungen

Ziele

Bereitstellung von Weiterbildungsangeboten

Grundinformationen / Kennzahlen	HH-Jahr 2009	HH-Jahr 2010	HH-Jahr 2011	HH-Jahr 2012	HH-Jahr 2013	HH-Jahr 2014
Anzahl der das VHS-Angebot nutzenden Schwelmer Bürger/innen (Veranstaltungen im Verbandsgebiet) ^{1) 2)}	3.234	3.208	3.073	3.073	3073	3073
Anzahl der VHS-Veranstaltungen in Schwelm ^{1) 2)}	225	221	205	205	205	205
Anzahl der Teilnehmer aus allen Mitgliedsstädten an Veranstaltungen in Schwelm ^{1) 2)}	2.423	2.312	2.278	2.278	2.278	2.278
Teilergebnis pro Nutzer/in	k.A.	k.A.	k.A.	k.A.	k.A.	k.A.
Anzahl der Vollzeitstellen gesamt	0,00	0,00	0,00	0,00	0,00	0,03
davon Beschäftigte	0,00	0,00	0,00	0,00	0,00	0,01
davon Beamte	0,00	0,00	0,00	0,00	0,00	0,02

¹⁾ Angaben der VHS Ennepe-Ruhr-Süd²⁾ HH-Jahr 2011 und 2012: VHS-Daten 2010**Erläuterungen**

Doppischer Produktplan 2014

Produktbereich	04	Kultur und Wissenschaft	verantwortlich:	Fr. Weidner
Produktgruppe	04.01	Kultur und Wissenschaft	Rechtsbindung:	
Produkt	04.01.04	Volkshochschule		

<u>Teilergebnisplan</u>	Ergebnis des Vorvorjahres 2012	Ansatz des Vorjahres 2013	Ansatz Haushaltsjahr 2014	Planung Haushaltsjahr 2015	Planung Haushaltsjahr 2016	Planung Haushaltsjahr 2017
Ertrags- und Aufwandsarten						
1 Steuern und ähnliche Abgaben	0	0	0	0	0	0
2 + Zuwendungen und allgemeine Umlagen	0	0	0	0	0	0
3 + Sonstige Transfererträge	0	0	0	0	0	0
4 + Öffentlich-rechtliche Leistungsentgelte	0	0	0	0	0	0
5 + Privatrechtliche Leistungsentgelte	0	0	0	0	0	0
6 + Kostenerstattungen und Kostenumlagen	0	0	0	0	0	0
7 + Sonstige ordentliche Erträge	0	0	0	0	0	0
8 + Aktivierte Eigenleistungen	0	0	0	0	0	0
9 +/- Bestandsveränderungen	0	0	0	0	0	0
10 = Ordentliche Erträge	0	0	0	0	0	0
11 - Personalaufwendungen	0	0	1.911	1.929	1.948	1.967
12 - Versorgungsaufwendungen	0	0	0	0	0	0
13 - Aufwendungen für Sach- und Dienstleistungen	0	0	0	0	0	0
14 - Bilanzielle Abschreibungen	0	0	0	0	0	0
15 - Transferaufwendungen	0	106.000	103.000	100.000	97.000	94.000
16 - Sonstige ordentliche Aufwendungen	0	0	0	0	0	0
17 = Ordentliche Aufwendungen	0	106.000	104.911	101.929	98.948	95.967
18 = Ergebnis der laufenden Verwaltungstätigkeit	0	-106.000	-104.911	-101.929	-98.948	-95.967
19 + Finanzerträge	0	0	0	0	0	0
20 - Zinsen und ähnliche Aufwendungen	0	0	0	0	0	0
21 = Finanzergebnis	0	0	0	0	0	0
22 = Ordentliches Ergebnis	0	-106.000	-104.911	-101.929	-98.948	-95.967
23 + Außerordentliche Erträge	0	0	0	0	0	0
24 - Außerordentliche Aufwendungen	0	0	0	0	0	0
25 = Außerordentliches Ergebnis	0	0	0	0	0	0
26 = Ergebnis - vor Berücksichtigung der internen Leistungsbeziehungen -	0	-106.000	-104.911	-101.929	-98.948	-95.967
27 + Erträge aus internen Leistungsbeziehungen	0	0	0	0	0	0
28 - Aufwendungen aus internen Leistungsbeziehungen	0	62.200	69.800	69.800	69.800	69.800
29 = Ergebnis	0	-168.200	-174.711	-171.729	-168.748	-165.767

<u>Teilfinanzplan - Zahlungsübersicht</u>	Ergebnis des Vorvorjahres 2012	Ansatz des Vorjahres 2013	Ansatz Haushaltsjahr 2014	Verpflichtungsermächtigung 2014	Planung Haushaltsjahr 2015	Planung Haushaltsjahr 2016	Planung Haushaltsjahr 2017
Ein- und Auszahlungenarten							

Doppischer Produktplan 2014

Produktbereich	04	Kultur und Wissenschaft	verantwortlich: Fr. Weidner
Produktgruppe	04.01	Kultur und Wissenschaft	
Produkt	04.01.04	Volkshochschule	Rechtsbindung:

<u>Teilfinanzplan - Zahlungsübersicht</u>	Ergebnis des	Ansatz des	Ansatz	Verpflichtungser	Planung	Planung	Planung
Ein- und Auszahlungsarten	Vorvorjahres	Vorjahres 2013	Haushaltsjahr	mächtigung 2014	Haushaltsjahr	Haushaltsjahr	Haushaltsjahr
	2012		2014		2015	2016	2017
Investitionstätigkeit							
Einzahlungen							
18 aus Zuwendungen für Investitionsmaßnahmen	0	0	0	0	0	0	0
19 aus der Veräußerung von Sachanlagen	0	0	0	0	0	0	0
20 aus der Veräußerung von Finanzanlagen	0	0	0	0	0	0	0
21 aus Beiträgen u.ä. Entgelten	0	0	0	0	0	0	0
22 Sonstige Investitionseinzahlungen	0	0	0	0	0	0	0
23 = Summe der invest. Einzahlungen	0	0	0	0	0	0	0
Auszahlungen							
24 für den Erwerb von Grundstücken und Gebäuden	0	0	0	0	0	0	0
25 für Baumaßnahmen	0	0	0	0	0	0	0
26 für den Erwerb von beweglichem Anlagevermögen	0	0	0	0	0	0	0
27 für den Erwerb von Finanzanlagen	0	0	0	0	0	0	0
28 von aktivierbaren Zuwendungen	0	0	0	0	0	0	0
29 Sonstige Investitionsauszahlungen	0	0	0	0	0	0	0
30 = Summe (invest. Auszahlungen)	0	0	0	0	0	0	0
31 = Saldo der Investitionstätigkeit (Einzahlungen ./ Auszahlungen)	0	0	0	0	0	0	0

Doppischer Produktplan 2014

Produktbereich	04	Kultur und Wissenschaft	verantwortlich:	Fr. Weidner
Produktgruppe	04.01	Kultur und Wissenschaft		
Produkt	04.01.04	Volkshochschule	Rechtsbindung:	

<u>Teilergebnisplan</u>	Planung	Planung	Planung	Planung
Ertrags- und Aufwandsarten	Haushaltsjahr	Haushaltsjahr	Haushaltsjahr	Haushaltsjahr
	2018	2019	2020	2021
1 Steuern und ähnliche Abgaben	0	0	0	0
2 + Zuwendungen und allgemeine Umlagen	0	0	0	0
3 + Sonstige Transfererträge	0	0	0	0
4 + Öffentlich-rechtliche Leistungsentgelte	0	0	0	0
5 + Privatrechtliche Leistungsentgelte	0	0	0	0
6 + Kostenerstattungen und Kostenumlagen	0	0	0	0
7 + Sonstige ordentliche Erträge	0	0	0	0
8 + Aktivierte Eigenleistungen	0	0	0	0
9 +/- Bestandsveränderungen	0	0	0	0
10 = Ordentliche Erträge	0	0	0	0
11 - Personalaufwendungen	1.985	2.005	2.025	2.045
12 - Versorgungsaufwendungen	0	0	0	0
13 - Aufwendungen für Sach- und Dienstleistungen	0	0	0	0
14 - Bilanzielle Abschreibungen	0	0	0	0
15 - Transferaufwendungen	91.000	88.000	85.000	82.000
16 - Sonstige ordentliche Aufwendungen	0	0	0	0
17 = Ordentliche Aufwendungen	92.985	90.005	87.025	84.045
18 = Ergebnis der laufenden Verwaltungstätigkeit	-92.985	-90.005	-87.025	-84.045
19 + Finanzerträge	0	0	0	0
20 - Zinsen und ähnliche Aufwendungen	0	0	0	0
21 = Finanzergebnis	0	0	0	0
22 = Ordentliches Ergebnis	-92.985	-90.005	-87.025	-84.045
23 + Außerordentliche Erträge	0	0	0	0
24 - Außerordentliche Aufwendungen	0	0	0	0
25 = Außerordentliches Ergebnis	0	0	0	0
26 = Ergebnis - vor Berücksichtigung der internen Leistungsbeziehungen -	-92.985	-90.005	-87.025	-84.045
27 + Erträge aus internen Leistungsbeziehungen	0	0	0	0
28 - Aufwendungen aus internen Leistungsbeziehungen	69.800	69.800	69.800	69.800
29 = Ergebnis	-162.785	-159.805	-156.825	-153.845
<u>Teilfinanzplan - Zahlungsübersicht</u>	Planung	Planung	Planung	Planung
Ein- und Auszahlungsarten	Haushaltsjahr	Haushaltsjahr	Haushaltsjahr	Haushaltsjahr
	2018	2019	2020	2021

Doppischer Produktplan 2014

Produktbereich	04	Kultur und Wissenschaft	verantwortlich:	Fr. Weidner
Produktgruppe	04.01	Kultur und Wissenschaft		
Produkt	04.01.04	Volkshochschule	Rechtsbindung:	

Teilfinanzplan - Zahlungsübersicht

Ein- und Auszahlungsarten	Planung Haushaltsjahr 2018	Planung Haushaltsjahr 2019	Planung Haushaltsjahr 2020	Planung Haushaltsjahr 2021
Investitionstätigkeit				
Einzahlungen				
18 aus Zuwendungen für Investitionsmaßnahmen	0	0	0	0
19 aus der Veräußerung von Sachanlagen	0	0	0	0
20 aus der Veräußerung von Finanzanlagen	0	0	0	0
21 aus Beiträgen u.ä. Entgelten	0	0	0	0
22 Sonstige Investitionseinzahlungen	0	0	0	0
23 = Summe der invest. Einzahlungen	0	0	0	0
Auszahlungen				
24 für den Erwerb von Grundstücken und Gebäuden	0	0	0	0
25 für Baumaßnahmen	0	0	0	0
26 für den Erwerb von beweglichem Anlagevermögen	0	0	0	0
27 für den Erwerb von Finanzanlagen	0	0	0	0
28 von aktivierbaren Zuwendungen	0	0	0	0
29 Sonstige Investitionsauszahlungen	0	0	0	0
30 = Summe (invest. Auszahlungen)	0	0	0	0
31 = Saldo der Investitionstätigkeit (Einzahlungen ./ Auszahlungen)	0	0	0	0

Stadt Schwelm

Doppischer Produktplan 2014

Produktbereich	04	Kultur und Wissenschaft	verantwortlich: Fr. Weidner
Produktgruppe	04.01	Kultur und Wissenschaft	
Produkt	04.01.04	Volkshochschule	Rechtsbindung:

Teilergebnisplan

Zu 15)

103.000 € Gemäß der Satzung des Volkshochschulzweckverbandes Ennepe-Ruhr-Süd erhebt der Zweckverband, soweit der Finanzbedarf nicht aus Teilnehmergebühren und sonstigen Einnahmen gedeckt wird, von den Verbandsmitgliedern eine Umlage.

Stadt Schwelm

Doppischer Produktplan 2014

Produktbereich	04	Kultur und Wissenschaft	verantwortlich: Frau Weidner
Produktgruppe	04.01	Kultur und Wissenschaft	
Produkt	04.01.05	Bücherei	Rechtsbindung:

Beschreibung

Bereitstellung und Ausgabe von Medien und Informationsmitteln; Bestandsplanung, Beschaffung, Erschließung, technische Bearbeitung, Präsentation, Anpassung der Aufstellung an aktuelle Bedürfnisse, Ausgabe und Rücknahme von Medien, Rückordnung bzw. weitere Präsentation, Beschaffung über den Leihverkehr, Hilfe für Nutzer bei der Recherche; Öffentlichkeits- und Zielgruppenarbeit; zielgruppengerechte Kooperation mit Kindergärten, Schulen, VHS, Vereinen zur Förderung von Lese- und Informationskompetenz und Förderung der Integration; Organisation der ehrenamtlichen Arbeit

Auftrag

freiwillige Aufgabe durch Ratsbeschluss vom
17.02.1938

Zielgruppe

Kinder, Jugendliche und Erwachsene; Schulen, Behörden und Firmen

Ziele

Zugang für alle Bevölkerungsgruppen zu Medien, zu Informationen und gesellschaftlicher Teilhabe; Bereitstellung von Medien zur Information, Bildung und Freizeitgestaltung; Förderung der Medienkompetenz besonders für Kinder und Jugendliche; Durchführung regelmäßiger Projekte mit Schulen

Grundinformationen / Kennzahlen	HH-Jahr 2010	HH-Jahr 2011	HH-Jahr 2012	HH-Jahr 2013	HH-Jahr 2014	Grundinformationen / Kennzahlen	HH-Jahr 2010	HH-Jahr 2011	HH-Jahr 2012	HH-Jahr 2013	HH-Jahr 2014
Medienbestand (gesamt)	35.497	35.497	35.431	35.600	35.600	Ausleihungen im Jahr (gesamt)	65.135	65.135	68.077	67.400	67.400
Sachbücher	10.351	10.351	10.555	10.600	10.600	Sachbücher	7.588	7.588	8.418	8.400	8.400
Schöne Literatur	9.750	9.750	9.631	9.500	9.500	Schöne Literatur	21.282	21.282	21.155	21.200	21.200
Kinder- und Jugendliteratur	7.342	7.342	7.401	7.500	7.500	Kinder- und Jugendliteratur	20.630	20.630	19.481	19.500	19.500
Zeitschriften	3.115	3.115	3.510	3.500	3.500	Zeitschriften	2.491	2.491	2.307	2.400	2.400
Tonträger und elektronische Medien	3.787	3.787	3.877	3.900	3.900	Tonträger und elektronische Medien	13.144	13.144	14.557	13.400	13.400
Virtuelle Medien	0	0	457	600	600	Virtuelle Medien	0	0	2.159	2.500	2.500
Anzahl der Vollzeitstellen (gesamt)	3,02	3,17	3,27	3,27	3,17	Aufwandsdeckungsgrad (in %)	17,47	18,98	38,00	23,40	23,73
davon Beschäftigte	2,90	3,10	3,20	3,20	3,15	Teilergebnis pro Einwohner/- in	%	%	-7,37 €	-8,21 €	-8,18 €
davon Beamte	0,12	0,07	0,07	0,07	0,02						

Erläuterungen

Doppischer Produktplan 2014

Produktbereich	04	Kultur und Wissenschaft	verantwortlich:	Fr. Weidner
Produktgruppe	04.01	Kultur und Wissenschaft	Rechtsbindung:	
Produkt	04.01.05	Bücherei		

<u>Teilergebnisplan</u>	Ergebnis des Vorvorjahres 2012	Ansatz des Vorjahres 2013	Ansatz Haushaltsjahr 2014	Planung Haushaltsjahr 2015	Planung Haushaltsjahr 2016	Planung Haushaltsjahr 2017
Ertrags- und Aufwandsarten						
1 Steuern und ähnliche Abgaben	0	0	0	0	0	0
2 + Zuwendungen und allgemeine Umlagen	0	7.850	7.850	7.850	7.850	7.850
3 + Sonstige Transfererträge	0	0	0	0	0	0
4 + Öffentlich-rechtliche Leistungsentgelte	0	200	100	100	100	100
5 + Privatrechtliche Leistungsentgelte	0	22.200	23.100	23.100	23.100	23.100
6 + Kostenerstattungen und Kostenumlagen	0	40.800	40.800	42.400	44.100	45.900
7 + Sonstige ordentliche Erträge	0	0	0	0	0	0
8 + Aktivierte Eigenleistungen	0	0	0	0	0	0
9 +/- Bestandsveränderungen	0	0	0	0	0	0
10 = Ordentliche Erträge	0	71.050	71.850	73.450	75.150	76.950
11 - Personalaufwendungen	0	160.020	154.964	153.187	159.933	161.531
12 - Versorgungsaufwendungen	0	0	0	0	0	0
13 - Aufwendungen für Sach- und Dienstleistungen	0	16.900	16.900	16.900	16.900	16.900
14 - Bilanzielle Abschreibungen	0	4.900	4.900	4.900	4.900	4.900
15 - Transferaufwendungen	0	0	0	0	0	0
16 - Sonstige ordentliche Aufwendungen	0	800	2.750	2.750	2.750	2.750
17 = Ordentliche Aufwendungen	0	182.620	179.514	177.737	184.483	186.081
18 = Ergebnis der laufenden Verwaltungstätigkeit	0	-111.570	-107.664	-104.287	-109.333	-109.131
19 + Finanzerträge	0	0	0	0	0	0
20 - Zinsen und ähnliche Aufwendungen	0	0	0	0	0	0
21 = Finanzergebnis	0	0	0	0	0	0
22 = Ordentliches Ergebnis	0	-111.570	-107.664	-104.287	-109.333	-109.131
23 + Außerordentliche Erträge	0	0	0	0	0	0
24 - Außerordentliche Aufwendungen	0	0	0	0	0	0
25 = Außerordentliches Ergebnis	0	0	0	0	0	0
26 = Ergebnis - vor Berücksichtigung der internen Leistungsbeziehungen -	0	-111.570	-107.664	-104.287	-109.333	-109.131
27 + Erträge aus internen Leistungsbeziehungen	0	0	0	0	0	0
28 - Aufwendungen aus internen Leistungsbeziehungen	0	121.000	123.300	123.300	123.300	123.300
29 = Ergebnis	0	-232.570	-230.964	-227.587	-232.633	-232.431

<u>Teilfinanzplan - Zahlungsübersicht</u>	Ergebnis des Vorvorjahres 2012	Ansatz des Vorjahres 2013	Ansatz Haushaltsjahr 2014	Verpflichtungsermächtigung 2014	Planung Haushaltsjahr 2015	Planung Haushaltsjahr 2016	Planung Haushaltsjahr 2017
Ein- und Auszahlungsarten							

Doppischer Produktplan 2014

Produktbereich	04	Kultur und Wissenschaft	verantwortlich:	Fr. Weidner
Produktgruppe	04.01	Kultur und Wissenschaft	Rechtsbindung:	
Produkt	04.01.05	Bücherei		

<u>Teilfinanzplan - Zahlungsübersicht</u> Ein- und Auszahlungsarten	Ergebnis des Vorvorjahres 2012	Ansatz des Vorjahres 2013	Ansatz Haushaltsjahr 2014	Verpflichtungser mächtigung 2014	Planung Haushaltsjahr 2015	Planung Haushaltsjahr 2016	Planung Haushaltsjahr 2017
Investitionstätigkeit							
Einzahlungen							
18 aus Zuwendungen für Investitionsmaßnahmen	0	0	0	0	0	0	0
19 aus der Veräußerung von Sachanlagen	0	0	0	0	0	0	0
20 aus der Veräußerung von Finanzanlagen	0	0	0	0	0	0	0
21 aus Beiträgen u.ä. Entgelten	0	0	0	0	0	0	0
22 Sonstige Investitionseinzahlungen	0	0	0	0	0	0	0
23 = Summe der invest. Einzahlungen	0	0	0	0	0	0	0
Auszahlungen							
24 für den Erwerb von Grundstücken und Gebäuden	0	0	0	0	0	0	0
25 für Baumaßnahmen	0	0	0	0	0	0	0
26 für den Erwerb von beweglichem Anlagevermögen	0	250	250	0	250	250	250
27 für den Erwerb von Finanzanlagen	0	0	0	0	0	0	0
28 von aktivierbaren Zuwendungen	0	0	0	0	0	0	0
29 Sonstige Investitionsauszahlungen	0	0	0	0	0	0	0
30 = Summe (invest. Auszahlungen)	0	250	250	0	250	250	250
31 = Saldo der Investitionstätigkeit (Einzahlungen ./ Auszahlungen)	0	-250	-250	0	-250	-250	-250

<u>Teilfinanzplan - Planung Investitionsmaßnahmen</u> Investitionsmaßnahmen unterhalb der Wertgrenze	Ergebnis des Vorvorjahres 2012	Ansatz des Vorjahres 2013	Ansatz Haushaltsjahr 2014	Verpflichtungser mächtigung 2014	Planung Haushaltsjahr 2015	Planung Haushaltsjahr 2016	Planung Haushaltsjahr 2017	Bisher bereitgestellt	Gesamt Ein-/ Auszahlungen
5 Summe der investiven Einzahlungen	0	0	0	0	0	0	0	0	0
6 Summe der investiven Auszahlungen	0	250	250	0	250	250	250	250	1.750
7 Saldo (Einzahlungen ./ Auszahlungen)	0	-250	-250	0	-250	-250	-250	-250	-1.750

Doppischer Produktplan 2014

Produktbereich	04	Kultur und Wissenschaft	verantwortlich:	Fr. Weidner
Produktgruppe	04.01	Kultur und Wissenschaft		
Produkt	04.01.05	Bücherei	Rechtsbindung:	

<u>Teilergebnisplan</u>	Planung	Planung	Planung	Planung
Ertrags- und Aufwandsarten	Haushaltsjahr	Haushaltsjahr	Haushaltsjahr	Haushaltsjahr
	2018	2019	2020	2021
1 Steuern und ähnliche Abgaben	0	0	0	0
2 + Zuwendungen und allgemeine Umlagen	7.850	7.850	7.850	7.850
3 + Sonstige Transfererträge	0	0	0	0
4 + Öffentlich-rechtliche Leistungsentgelte	100	100	100	100
5 + Privatrechtliche Leistungsentgelte	24.600	24.600	24.600	24.600
6 + Kostenerstattungen und Kostenumlagen	47.700	49.600	51.600	53.700
7 + Sonstige ordentliche Erträge	0	0	0	0
8 + Aktivierte Eigenleistungen	0	0	0	0
9 +/- Bestandsveränderungen	0	0	0	0
10 = Ordentliche Erträge	80.250	82.150	84.150	86.250
11 - Personalaufwendungen	163.147	164.778	166.426	168.089
12 - Versorgungsaufwendungen	0	0	0	0
13 - Aufwendungen für Sach- und Dienstleistungen	16.900	16.900	16.900	16.900
14 - Bilanzielle Abschreibungen	4.900	4.900	4.900	4.900
15 - Transferaufwendungen	0	0	0	0
16 - Sonstige ordentliche Aufwendungen	2.750	2.750	2.750	2.750
17 = Ordentliche Aufwendungen	187.697	189.328	190.976	192.639
18 = Ergebnis der laufenden Verwaltungstätigkeit	-107.447	-107.178	-106.826	-106.389
19 + Finanzerträge	0	0	0	0
20 - Zinsen und ähnliche Aufwendungen	0	0	0	0
21 = Finanzergebnis	0	0	0	0
22 = Ordentliches Ergebnis	-107.447	-107.178	-106.826	-106.389
23 + Außerordentliche Erträge	0	0	0	0
24 - Außerordentliche Aufwendungen	0	0	0	0
25 = Außerordentliches Ergebnis	0	0	0	0
26 = Ergebnis - vor Berücksichtigung der internen Leistungsbeziehungen -	-107.447	-107.178	-106.826	-106.389
27 + Erträge aus internen Leistungsbeziehungen	0	0	0	0
28 - Aufwendungen aus internen Leistungsbeziehungen	123.300	123.300	123.300	123.300
29 = Ergebnis	-230.747	-230.478	-230.126	-229.689
<u>Teilfinanzplan - Zahlungsübersicht</u>	Planung	Planung	Planung	Planung
Ein- und Auszahlungsarten	Haushaltsjahr	Haushaltsjahr	Haushaltsjahr	Haushaltsjahr
	2018	2019	2020	2021

Doppischer Produktplan 2014

Produktbereich	04	Kultur und Wissenschaft	verantwortlich: Fr. Weidner
Produktgruppe	04.01	Kultur und Wissenschaft	
Produkt	04.01.05	Bücherei	Rechtsbindung:

Teilfinanzplan - Zahlungsübersicht

Ein- und Auszahlungsarten	Planung Haushaltsjahr 2018	Planung Haushaltsjahr 2019	Planung Haushaltsjahr 2020	Planung Haushaltsjahr 2021
Investitionstätigkeit				
Einzahlungen				
18 aus Zuwendungen für Investitionsmaßnahmen	0	0	0	0
19 aus der Veräußerung von Sachanlagen	0	0	0	0
20 aus der Veräußerung von Finanzanlagen	0	0	0	0
21 aus Beiträgen u.ä. Entgelten	0	0	0	0
22 Sonstige Investitionseinzahlungen	0	0	0	0
23 = Summe der invest. Einzahlungen	0	0	0	0
Auszahlungen				
24 für den Erwerb von Grundstücken und Gebäuden	0	0	0	0
25 für Baumaßnahmen	0	0	0	0
26 für den Erwerb von beweglichem Anlagevermögen	250	250	250	250
27 für den Erwerb von Finanzanlagen	0	0	0	0
28 von aktivierbaren Zuwendungen	0	0	0	0
29 Sonstige Investitionsauszahlungen	0	0	0	0
30 = Summe (invest. Auszahlungen)	250	250	250	250
31 = Saldo der Investitionstätigkeit (Einzahlungen ./ Auszahlungen)	-250	-250	-250	-250

Teilfinanzplan - Planung Investitionsmaßnahmen

Investitionsmaßnahmen unterhalb der Wertgrenze	Planung Haushaltsjahr 2018	Planung Haushaltsjahr 2019	Planung Haushaltsjahr 2020	Planung Haushaltsjahr 2021	Bisher bereitgestellt	Gesamt Ein-/Auszahlun gen
5 Summe der investiven Einzahlungen	0	0	0	0	0	0
6 Summe der investiven Auszahlungen	250	250	250	250	250	2.500
7 Saldo (Einzahlungen ./ Auszahlungen)	-250	-250	-250	-250	-250	-2.500

Stadt Schwelm

Doppischer Produktplan 2014

Produktbereich	04	Kultur und Wissenschaft	
Produktgruppe	04.01	Kultur und Wissenschaft	
Produkt	04.01.05	Bücherei	

verantwortlich: Fr. Weidner

Rechtsbindung:

Teilergebnisplan

Zu 5)

23.100 €	Erträge aus Verkauf	400 €
	Benutzungsentgelte werden seit Mai 1994 erhoben. Die letzte Anpassung fand 2011 statt. Die nächste Anpassung findet voraussichtlich zum 01.01.2014 statt.	18.200 €
	Versäumnisentgelte	4.500 €

Zu 6)

40.800 €	Erstattung der Stadt Sprockhövel für den Personaleinsatz.
-----------------	---

Zu 13)

16.900 €	Erstattungen für Aufwendungen v. Dritten aus lfd. VerwTätigkeit an Gemeinden (GV)	1.850 €
	Unterhaltung des sonstigen beweglichen Vermögens	100 €
	Aufwendungen für sonstige Sachleistungen	2.700 €
	Beschaffung von Büchern und elektronischen Medien	12.000 €
	Aufwendungen für sonstige Dienstleistungen	250 €

Stadt Schwelm

Doppischer Produktplan 2014

Produktbereich	04	Kultur und Wissenschaft	verantwortlich: Fr. Weidner
Produktgruppe	04.01	Kultur und Wissenschaft	
Produkt	04.01.06	Heimat- und sonstige Kulturpflege	Rechtsbindung:

Beschreibung

Heimat- und sonstige Kulturpflege: Übernahme organisatorischer Aufgaben im Rahmen des Heimatfestes, Durchführung des Plakatwettbewerbes, Gestaltung des Heimatfestabends; Betreuung und Förderung der Heimatvereine, Auszahlung von Zuschüssen an Heimatvereine; Journal für Schwelm: Honorarabrechnungen, Zahlung der Künstlersozialabgabe, Abwicklung des Verkaufs, Versendung der Freixemplare weltweit, Vereinnahmung eingehender Spenden

Auftrag

freiwillige Aufgabe

Zielgruppe

Besucher/innen des Schwelmer Heimatfestes, Nachbarschaften, sonstige Vereine, Leser des Journals für Schwelm

Ziele

Sicherung des Schwelmer Heimatfestes, Gewährung finanzieller Unterstützungen zum Erhalt der Vereinstätigkeiten, Informationsvermittlung durch Versendung und Verkauf des Journals für Schwelm

Grundinformationen / Kennzahlen	HH-Jahr 2010	HH-Jahr 2011	HH-Jahr 2012	HH-Jahr 2013	HH-Jahr 2014
Aufwandsdeckungsgrad (in %)	1,06	1,16	1,94	7,39	5,68
Teilergebnis pro Einwohner/in	-2,38 €	-2,17 €	-2,17 €	-2,01 €	-2,97€
Anzahl der Vollzeitstellen gesamt	0,00	0,00	0,00	0,00	0,33
davon Beschäftigte	0,00	0,00	0,00	0,00	0,16
davon Beamte	0,00	0,00	0,00	0,00	0,17
Anzahl Mitarbeiter-Stunden/ Woche	k.A.	k.A.	k.A.	k.A.	k.A.

Erläuterungen

Doppischer Produktplan 2014

Produktbereich	04	Kultur und Wissenschaft	verantwortlich: Fr. Weidner
Produktgruppe	04.01	Kultur und Wissenschaft	
Produkt	04.01.06	Heimat- und sonstige Kulturpflege	Rechtsbindung:

<u>Teilergebnisplan</u>	Ergebnis des Vorvorjahres 2012	Ansatz des Vorjahres 2013	Ansatz Haushaltsjahr 2014	Planung Haushaltsjahr 2015	Planung Haushaltsjahr 2016	Planung Haushaltsjahr 2017
Ertrags- und Aufwandsarten						
1 Steuern und ähnliche Abgaben	0	0	0	0	0	0
2 + Zuwendungen und allgemeine Umlagen	0	250	250	250	250	250
3 + Sonstige Transfererträge	0	0	0	0	0	0
4 + Öffentlich-rechtliche Leistungsentgelte	0	0	0	0	0	0
5 + Privatrechtliche Leistungsentgelte	0	4.300	4.300	4.300	4.300	4.300
6 + Kostenerstattungen und Kostenumlagen	0	0	0	0	0	0
7 + Sonstige ordentliche Erträge	0	0	500	500	500	500
8 + Aktivierte Eigenleistungen	0	0	0	0	0	0
9 +/- Bestandsveränderungen	0	0	0	0	0	0
10 = Ordentliche Erträge	0	4.550	5.050	5.050	5.050	5.050
11 - Personalaufwendungen	0	0	21.446	21.656	21.869	22.085
12 - Versorgungsaufwendungen	0	0	0	0	0	0
13 - Aufwendungen für Sach- und Dienstleistungen	0	51.750	52.650	52.650	52.650	52.650
14 - Bilanzielle Abschreibungen	0	0	0	0	0	0
15 - Transferaufwendungen	0	7.250	7.250	7.250	7.250	7.250
16 - Sonstige ordentliche Aufwendungen	0	2.600	4.300	4.300	4.300	4.300
17 = Ordentliche Aufwendungen	0	61.600	85.646	85.856	86.069	86.285
18 = Ergebnis der laufenden Verwaltungstätigkeit	0	-57.050	-80.596	-80.806	-81.019	-81.235
19 + Finanzerträge	0	0	0	0	0	0
20 - Zinsen und ähnliche Aufwendungen	0	0	0	0	0	0
21 = Finanzergebnis	0	0	0	0	0	0
22 = Ordentliches Ergebnis	0	-57.050	-80.596	-80.806	-81.019	-81.235
23 + Außerordentliche Erträge	0	0	0	0	0	0
24 - Außerordentliche Aufwendungen	0	0	0	0	0	0
25 = Außerordentliches Ergebnis	0	0	0	0	0	0
26 = Ergebnis - vor Berücksichtigung der internen Leistungsbeziehungen -	0	-57.050	-80.596	-80.806	-81.019	-81.235
27 + Erträge aus internen Leistungsbeziehungen	0	0	0	0	0	0
28 - Aufwendungen aus internen Leistungsbeziehungen	0	0	3.300	3.300	3.300	3.300
29 = Ergebnis	0	-57.050	-83.896	-84.106	-84.319	-84.535

<u>Teilfinanzplan - Zahlungsübersicht</u>	Ergebnis des Vorvorjahres 2012	Ansatz des Vorjahres 2013	Ansatz Haushaltsjahr 2014	Verpflichtungsermächtigung 2014	Planung Haushaltsjahr 2015	Planung Haushaltsjahr 2016	Planung Haushaltsjahr 2017
Ein- und Auszahlungsarten							

Doppischer Produktplan 2014

Produktbereich	04	Kultur und Wissenschaft	verantwortlich: Fr. Weidner
Produktgruppe	04.01	Kultur und Wissenschaft	
Produkt	04.01.06	Heimat- und sonstige Kulturpflege	Rechtsbindung:

<u>Teilfinanzplan - Zahlungsübersicht</u>	Ergebnis des	Ansatz des	Ansatz	Verpflichtungser	Planung	Planung	Planung
Ein- und Auszahlungsarten	Vorjahres	Vorjahres 2013	Haushaltsjahr	mächtigung 2014	Haushaltsjahr	Haushaltsjahr	Haushaltsjahr
	2012		2014		2015	2016	2017
Investitionstätigkeit							
Einzahlungen							
18 aus Zuwendungen für Investitionsmaßnahmen	0	0	0	0	0	0	0
19 aus der Veräußerung von Sachanlagen	0	0	0	0	0	0	0
20 aus der Veräußerung von Finanzanlagen	0	0	0	0	0	0	0
21 aus Beiträgen u.ä. Entgelten	0	0	0	0	0	0	0
22 Sonstige Investitionseinzahlungen	0	0	0	0	0	0	0
23 = Summe der invest. Einzahlungen	0	0	0	0	0	0	0
Auszahlungen							
24 für den Erwerb von Grundstücken und Gebäuden	0	0	0	0	0	0	0
25 für Baumaßnahmen	0	0	0	0	0	0	0
26 für den Erwerb von beweglichem Anlagevermögen	0	0	0	0	0	0	0
27 für den Erwerb von Finanzanlagen	0	0	0	0	0	0	0
28 von aktivierbaren Zuwendungen	0	0	0	0	0	0	0
29 Sonstige Investitionsauszahlungen	0	0	0	0	0	0	0
30 = Summe (invest. Auszahlungen)	0	0	0	0	0	0	0
31 = Saldo der Investitionstätigkeit (Einzahlungen ./ Auszahlungen)	0	0	0	0	0	0	0

Doppischer Produktplan 2014

Produktbereich	04	Kultur und Wissenschaft	verantwortlich:	Fr. Weidner
Produktgruppe	04.01	Kultur und Wissenschaft		
Produkt	04.01.06	Heimat- und sonstige Kulturpflege	Rechtsbindung:	

<u>Teilergebnisplan</u>	Planung	Planung	Planung	Planung
Ertrags- und Aufwandsarten	Haushaltsjahr	Haushaltsjahr	Haushaltsjahr	Haushaltsjahr
	2018	2019	2020	2021
1 Steuern und ähnliche Abgaben	0	0	0	0
2 + Zuwendungen und allgemeine Umlagen	250	250	250	250
3 + Sonstige Transfererträge	0	0	0	0
4 + Öffentlich-rechtliche Leistungsentgelte	0	0	0	0
5 + Privatrechtliche Leistungsentgelte	4.300	4.300	4.300	4.300
6 + Kostenerstattungen und Kostenumlagen	0	0	0	0
7 + Sonstige ordentliche Erträge	500	500	500	500
8 + Aktivierte Eigenleistungen	0	0	0	0
9 +/- Bestandsveränderungen	0	0	0	0
10 = Ordentliche Erträge	5.050	5.050	5.050	5.050
11 - Personalaufwendungen	22.302	22.519	22.740	22.962
12 - Versorgungsaufwendungen	0	0	0	0
13 - Aufwendungen für Sach- und Dienstleistungen	52.650	52.650	52.650	52.650
14 - Bilanzielle Abschreibungen	0	0	0	0
15 - Transferaufwendungen	7.250	7.250	7.250	7.250
16 - Sonstige ordentliche Aufwendungen	4.300	4.300	4.300	4.300
17 = Ordentliche Aufwendungen	86.502	86.719	86.940	87.162
18 = Ergebnis der laufenden Verwaltungstätigkeit	-81.452	-81.669	-81.890	-82.112
19 + Finanzerträge	0	0	0	0
20 - Zinsen und ähnliche Aufwendungen	0	0	0	0
21 = Finanzergebnis	0	0	0	0
22 = Ordentliches Ergebnis	-81.452	-81.669	-81.890	-82.112
23 + Außerordentliche Erträge	0	0	0	0
24 - Außerordentliche Aufwendungen	0	0	0	0
25 = Außerordentliches Ergebnis	0	0	0	0
26 = Ergebnis - vor Berücksichtigung der internen Leistungsbeziehungen -	-81.452	-81.669	-81.890	-82.112
27 + Erträge aus internen Leistungsbeziehungen	0	0	0	0
28 - Aufwendungen aus internen Leistungsbeziehungen	3.300	3.300	3.300	3.300
29 = Ergebnis	-84.752	-84.969	-85.190	-85.412
<u>Teilfinanzplan - Zahlungsübersicht</u>	Planung	Planung	Planung	Planung
Ein- und Auszahlungsarten	Haushaltsjahr	Haushaltsjahr	Haushaltsjahr	Haushaltsjahr
	2018	2019	2020	2021

Doppischer Produktplan 2014

Produktbereich	04	Kultur und Wissenschaft	verantwortlich:	Fr. Weidner
Produktgruppe	04.01	Kultur und Wissenschaft		
Produkt	04.01.06	Heimat- und sonstige Kulturpflege	Rechtsbindung:	

Teilfinanzplan - Zahlungsübersicht

Ein- und Auszahlungsarten	Planung Haushaltsjahr 2018	Planung Haushaltsjahr 2019	Planung Haushaltsjahr 2020	Planung Haushaltsjahr 2021
Investitionstätigkeit				
Einzahlungen				
18 aus Zuwendungen für Investitionsmaßnahmen	0	0	0	0
19 aus der Veräußerung von Sachanlagen	0	0	0	0
20 aus der Veräußerung von Finanzanlagen	0	0	0	0
21 aus Beiträgen u.ä. Entgelten	0	0	0	0
22 Sonstige Investitionseinzahlungen	0	0	0	0
23 = Summe der invest. Einzahlungen	0	0	0	0
Auszahlungen				
24 für den Erwerb von Grundstücken und Gebäuden	0	0	0	0
25 für Baumaßnahmen	0	0	0	0
26 für den Erwerb von beweglichem Anlagevermögen	0	0	0	0
27 für den Erwerb von Finanzanlagen	0	0	0	0
28 von aktivierbaren Zuwendungen	0	0	0	0
29 Sonstige Investitionsauszahlungen	0	0	0	0
30 = Summe (invest. Auszahlungen)	0	0	0	0
31 = Saldo der Investitionstätigkeit (Einzahlungen ./ Auszahlungen)	0	0	0	0

Stadt Schwelm

Doppischer Produktplan 2014

Produktbereich	04	Kultur und Wissenschaft	verantwortlich: Fr. Weidner
Produktgruppe	04.01	Kultur und Wissenschaft	
Produkt	04.01.06	Heimat- und sonstige Kulturpflege	Rechtsbindung:

<u>Teilergebnisplan</u>

Zu 13)

52.650 €	Aufwendungen für sonstige Sachleistungen	3.000 €
	Aufwendungen für sonstige Dienstleistungen	4.650 €
	TBS-Dienstleistungen für Heimatfest (außer Kirmes) Ausschmückungen, Absperrungen, Reinigung, Abfallentsorgung	45.000 €

Doppischer Produktplan 2014

Produktbereich 05 Soziale Leistungen		Rechtsbindung:						
<u>Teilergebnisplan</u>		Ergebnis des Vorvorjahres 2012	Ansatz des Vorjahres 2013	Ansatz Haushaltsjahr 2014	Planung Haushaltsjahr 2015	Planung Haushaltsjahr 2016	Planung Haushaltsjahr 2017	
<u>Ertrags- und Aufwandsarten</u>								
1	Steuern und ähnliche Abgaben	0	0	0	0	0	0	
2	+ Zuwendungen und allgemeine Umlagen	0	0	0	0	0	0	
3	+ Sonstige Transfererträge	0	10.500	10.500	10.500	10.500	10.500	
4	+ Öffentlich-rechtliche Leistungsentgelte	0	2.000	2.000	2.000	2.000	2.000	
5	+ Privatrechtliche Leistungsentgelte	0	500	500	500	500	500	
6	+ Kostenerstattungen und Kostenumlagen	0	800.000	776.850	782.990	789.150	795.350	
7	+ Sonstige ordentliche Erträge	0	700	700	700	700	700	
8	+ Aktivierte Eigenleistungen	0	0	0	0	0	0	
9	+/- Bestandsveränderungen	0	0	0	0	0	0	
10	= Ordentliche Erträge	0	813.700	790.550	796.690	802.850	809.050	
11	- Personalaufwendungen	0	1.375.811	1.399.214	1.412.900	1.426.554	1.420.531	
12	- Versorgungsaufwendungen	0	0	0	0	0	0	
13	- Aufwendungen für Sach- und Dienstleistungen	0	1.744.500	1.809.000	1.845.000	40.000	40.000	
14	- Bilanzielle Abschreibungen	0	0	0	0	0	0	
15	- Transferaufwendungen	0	974.880	993.880	1.013.380	1.032.380	1.051.380	
16	- Sonstige ordentliche Aufwendungen	0	24.650	65.150	65.150	65.150	65.150	
17	= Ordentliche Aufwendungen	0	4.119.841	4.267.244	4.336.430	2.564.084	2.577.061	
18	= Ergebnis der laufenden Verwaltungstätigkeit	0	-3.306.141	-3.476.694	-3.539.740	-1.761.234	-1.768.011	
19	+ Finanzerträge	0	0	0	0	0	0	
20	- Zinsen und ähnliche Aufwendungen	0	0	0	0	0	0	
21	= Finanzergebnis	0	0	0	0	0	0	
22	= Ordentliches Ergebnis	0	-3.306.141	-3.476.694	-3.539.740	-1.761.234	-1.768.011	
23	+ Außerordentliche Erträge	0	0	0	0	0	0	
24	- Außerordentliche Aufwendungen	0	0	0	0	0	0	
25	= Außerordentliches Ergebnis	0	0	0	0	0	0	
26	= Ergebnis - vor Berücksichtigung der internen Leistungsbeziehungen -	0	-3.306.141	-3.476.694	-3.539.740	-1.761.234	-1.768.011	
27	+ Erträge aus internen Leistungsbeziehungen	0	0	0	0	0	0	
28	- Aufwendungen aus internen Leistungsbeziehungen	0	254.100	178.300	178.300	178.300	178.300	
29	= Ergebnis	0	-3.560.241	-3.654.994	-3.718.040	-1.939.534	-1.946.311	
<u>Teilfinanzplan - Zahlungsübersicht</u>		Ergebnis des Vorvorjahres 2012	Ansatz des Vorjahres 2013	Ansatz Haushaltsjahr 2014	Verpflichtungsermächtigung 2014	Planung Haushaltsjahr 2015	Planung Haushaltsjahr 2016	Planung Haushaltsjahr 2017
<u>Ein- und Auszahlungsarten</u>								
Investitionstätigkeit								

Doppischer Produktplan 2014

Produktbereich	05	Soziale Leistungen		Rechtsbindung:						
<u>Teilfinanzplan - Zahlungsübersicht</u>				Ergebnis des	Ansatz des	Ansatz	Verpflichtungser	Planung	Planung	Planung
Ein- und Auszahlungsarten				Vorjahres	Vorjahres 2013	Haushaltsjahr	mächtigung 2014	Haushaltsjahr	Haushaltsjahr	Haushaltsjahr
				2012		2014		2015	2016	2017
Einzahlungen										
18	aus Zuwendungen für Investitionsmaßnahmen			0	0	0	0	0	0	0
19	aus der Veräußerung von Sachanlagen			0	0	0	0	0	0	0
20	aus der Veräußerung von Finanzanlagen			0	0	0	0	0	0	0
21	aus Beiträgen u.ä. Entgelten			0	0	0	0	0	0	0
22	Sonstige Investitionseinzahlungen			0	0	0	0	0	0	0
23	= Summe der invest. Einzahlungen			0	0	0	0	0	0	0
Auszahlungen										
24	für den Erwerb von Grundstücken und Gebäuden			0	0	0	0	0	0	0
25	für Baumaßnahmen			0	0	0	0	0	0	0
26	für den Erwerb von beweglichem Anlagevermögen			0	0	0	0	0	0	0
27	für den Erwerb von Finanzanlagen			0	0	0	0	0	0	0
28	von aktivierbaren Zuwendungen			0	0	0	0	0	0	0
29	Sonstige Investitionsauszahlungen			0	0	0	0	0	0	0
30	= Summe (invest. Auszahlungen)			0	0	0	0	0	0	0
31	= Saldo der Investitionstätigkeit (Einzahlungen ./ Auszahlungen)			0	0	0	0	0	0	0

Doppischer Produktplan 2014

Produktbereich	05	Soziale Leistungen		Rechtsbindung:			
<u>Teilergebnisplan</u>				Planung	Planung	Planung	Planung
Ertrags- und Aufwandsarten				Haushaltsjahr	Haushaltsjahr	Haushaltsjahr	Haushaltsjahr
				2018	2019	2020	2021
1	Steuern und ähnliche Abgaben			0	0	0	0
2	+ Zuwendungen und allgemeine Umlagen			0	0	0	0
3	+ Sonstige Transfererträge			10.500	10.500	10.500	10.500
4	+ Öffentlich-rechtliche Leistungsentgelte			2.000	2.000	2.000	2.000
5	+ Privatrechtliche Leistungsentgelte			500	500	500	500
6	+ Kostenerstattungen und Kostenumlagen			760.400	758.250	718.350	569.750
7	+ Sonstige ordentliche Erträge			700	700	700	700
8	+ Aktivierte Eigenleistungen			0	0	0	0
9	+/- Bestandsveränderungen			0	0	0	0
10	= Ordentliche Erträge			774.100	771.950	732.050	583.450
11	- Personalaufwendungen			1.346.684	1.337.294	1.292.119	1.150.664
12	- Versorgungsaufwendungen			0	0	0	0
13	- Aufwendungen für Sach- und Dienstleistungen			40.000	40.000	40.000	40.000
14	- Bilanzielle Abschreibungen			0	0	0	0
15	- Transferaufwendungen			1.070.880	1.090.880	1.110.880	1.131.880
16	- Sonstige ordentliche Aufwendungen			65.150	65.150	65.150	65.150
17	= Ordentliche Aufwendungen			2.522.714	2.533.324	2.508.149	2.387.694
18	= Ergebnis der laufenden Verwaltungstätigkeit			-1.748.614	-1.761.374	-1.776.099	-1.804.244
19	+ Finanzerträge			0	0	0	0
20	- Zinsen und ähnliche Aufwendungen			0	0	0	0
21	= Finanzergebnis			0	0	0	0
22	= Ordentliches Ergebnis			-1.748.614	-1.761.374	-1.776.099	-1.804.244
23	+ Außerordentliche Erträge			0	0	0	0
24	- Außerordentliche Aufwendungen			0	0	0	0
25	= Außerordentliches Ergebnis			0	0	0	0
26	= Ergebnis - vor Berücksichtigung der internen Leistungsbeziehungen -			-1.748.614	-1.761.374	-1.776.099	-1.804.244
27	+ Erträge aus internen Leistungsbeziehungen			0	0	0	0
28	- Aufwendungen aus internen Leistungsbeziehungen			178.300	178.300	178.300	178.300
29	= Ergebnis			-1.926.914	-1.939.674	-1.954.399	-1.982.544
<u>Teilfinanzplan - Zahlungsübersicht</u>				Planung	Planung	Planung	Planung
Ein- und Auszahlungsarten				Haushaltsjahr	Haushaltsjahr	Haushaltsjahr	Haushaltsjahr
				2018	2019	2020	2021
Investitionstätigkeit							

Doppischer Produktplan 2014

Produktbereich	05	Soziale Leistungen	Rechtsbindung:			
<u>Teilfinanzplan - Zahlungsübersicht</u>			Planung	Planung	Planung	Planung
Ein- und Auszahlungsarten			Haushaltsjahr	Haushaltsjahr	Haushaltsjahr	Haushaltsjahr
			2018	2019	2020	2021
Einzahlungen						
18	aus Zuwendungen für Investitionsmaßnahmen		0	0	0	0
19	aus der Veräußerung von Sachanlagen		0	0	0	0
20	aus der Veräußerung von Finanzanlagen		0	0	0	0
21	aus Beiträgen u.ä. Entgelten		0	0	0	0
22	Sonstige Investitionseinzahlungen		0	0	0	0
23	= Summe der invest. Einzahlungen		0	0	0	0
Auszahlungen						
24	für den Erwerb von Grundstücken und Gebäuden		0	0	0	0
25	für Baumaßnahmen		0	0	0	0
26	für den Erwerb von beweglichem Anlagevermögen		0	0	0	0
27	für den Erwerb von Finanzanlagen		0	0	0	0
28	von aktivierbaren Zuwendungen		0	0	0	0
29	Sonstige Investitionsauszahlungen		0	0	0	0
30	= Summe (invest. Auszahlungen)		0	0	0	0
31	= Saldo der Investitionstätigkeit (Einzahlungen ./.. Auszahlungen)		0	0	0	0

Doppischer Produktplan 2014

Produktbereich		05	Soziale Leistungen							
Produktgruppe		05.01	Grundversorgung und Leistungen nach dem SGB XII		Rechtsbindung:					
<u>Teilergebnisplan</u>				Ergebnis des	Ansatz des	Ansatz	Planung	Planung	Planung	
Ertrags- und Aufwandsarten				Vorvorjahres	Vorjahres 2013	Haushaltsjahr	Haushaltsjahr	Haushaltsjahr	Haushaltsjahr	
				2012	2013	2014	2015	2016	2017	
1	Steuern und ähnliche Abgaben			0	0	0	0	0	0	
2	+ Zuwendungen und allgemeine Umlagen			0	0	0	0	0	0	
3	+ Sonstige Transfererträge			0	0	0	0	0	0	
4	+ Öffentlich-rechtliche Leistungsentgelte			0	0	0	0	0	0	
5	+ Privatrechtliche Leistungsentgelte			0	0	0	0	0	0	
6	+ Kostenerstattungen und Kostenumlagen			0	2.000	2.000	2.000	2.000	2.000	
7	+ Sonstige ordentliche Erträge			0	200	200	200	200	200	
8	+ Aktivierte Eigenleistungen			0	0	0	0	0	0	
9	+/- Bestandsveränderungen			0	0	0	0	0	0	
10	= Ordentliche Erträge			0	2.200	2.200	2.200	2.200	2.200	
11	- Personalaufwendungen			0	277.973	311.034	314.052	317.101	318.302	
12	- Versorgungsaufwendungen			0	0	0	0	0	0	
13	- Aufwendungen für Sach- und Dienstleistungen			0	0	0	0	0	0	
14	- Bilanzielle Abschreibungen			0	0	0	0	0	0	
15	- Transferaufwendungen			0	0	0	0	0	0	
16	- Sonstige ordentliche Aufwendungen			0	1.600	1.600	1.600	1.600	1.600	
17	= Ordentliche Aufwendungen			0	279.573	312.634	315.652	318.701	319.902	
18	= Ergebnis der laufenden Verwaltungstätigkeit			0	-277.373	-310.434	-313.452	-316.501	-317.702	
19	+ Finanzerträge			0	0	0	0	0	0	
20	- Zinsen und ähnliche Aufwendungen			0	0	0	0	0	0	
21	= Finanzergebnis			0	0	0	0	0	0	
22	= Ordentliches Ergebnis			0	-277.373	-310.434	-313.452	-316.501	-317.702	
23	+ Außerordentliche Erträge			0	0	0	0	0	0	
24	- Außerordentliche Aufwendungen			0	0	0	0	0	0	
25	= Außerordentliches Ergebnis			0	0	0	0	0	0	
26	= Ergebnis - vor Berücksichtigung der internen Leistungsbeziehungen -			0	-277.373	-310.434	-313.452	-316.501	-317.702	
27	+ Erträge aus internen Leistungsbeziehungen			0	0	0	0	0	0	
28	- Aufwendungen aus internen Leistungsbeziehungen			0	41.300	43.200	43.200	43.200	43.200	
29	= Ergebnis			0	-318.673	-353.634	-356.652	-359.701	-360.902	
<u>Teilfinanzplan - Zahlungsübersicht</u>				Ergebnis des	Ansatz des	Ansatz	Verpflichtungser	Planung	Planung	Planung
Ein- und Auszahlungsarten				Vorvorjahres	Vorjahres 2013	Haushaltsjahr	mächtigung 2014	Haushaltsjahr	Haushaltsjahr	Haushaltsjahr
				2012	2013	2014	2014	2015	2016	2017
Investitionstätigkeit										

Doppischer Produktplan 2014

Produktbereich		05	Soziale Leistungen						
Produktgruppe		05.01	Grundversorgung und Leistungen nach dem SGB XII		Rechtsbindung:				
<u>Teilfinanzplan - Zahlungsübersicht</u>			Ergebnis des	Ansatz des	Ansatz	Verpflichtungser	Planung	Planung	Planung
Ein- und Auszahlungsarten			Vorvorjahres	Vorjahres 2013	Haushaltsjahr	mächtigung 2014	Haushaltsjahr	Haushaltsjahr	Haushaltsjahr
			2012		2014		2015	2016	2017
Einzahlungen									
18	aus Zuwendungen für Investitionsmaßnahmen		0	0	0	0	0	0	0
19	aus der Veräußerung von Sachanlagen		0	0	0	0	0	0	0
20	aus der Veräußerung von Finanzanlagen		0	0	0	0	0	0	0
21	aus Beiträgen u.ä. Entgelten		0	0	0	0	0	0	0
22	Sonstige Investitionseinzahlungen		0	0	0	0	0	0	0
23	= Summe der invest. Einzahlungen		0	0	0	0	0	0	0
Auszahlungen									
24	für den Erwerb von Grundstücken und Gebäuden		0	0	0	0	0	0	0
25	für Baumaßnahmen		0	0	0	0	0	0	0
26	für den Erwerb von beweglichem Anlagevermögen		0	0	0	0	0	0	0
27	für den Erwerb von Finanzanlagen		0	0	0	0	0	0	0
28	von aktivierbaren Zuwendungen		0	0	0	0	0	0	0
29	Sonstige Investitionsauszahlungen		0	0	0	0	0	0	0
30	= Summe (invest. Auszahlungen)		0	0	0	0	0	0	0
31	= Saldo der Investitionstätigkeit (Einzahlungen ./ Auszahlungen)		0	0	0	0	0	0	0

Doppischer Produktplan 2014

Produktbereich	05	Soziale Leistungen				
Produktgruppe	05.01	Grundversorgung und Leistungen nach dem SGB XII	Rechtsbindung:			
<u>Teilergebnisplan</u>			Planung	Planung	Planung	Planung
Ertrags- und Aufwandsarten			Haushaltsjahr	Haushaltsjahr	Haushaltsjahr	Haushaltsjahr
			2018	2019	2020	2021
1	Steuern und ähnliche Abgaben		0	0	0	0
2	+ Zuwendungen und allgemeine Umlagen		0	0	0	0
3	+ Sonstige Transfererträge		0	0	0	0
4	+ Öffentlich-rechtliche Leistungsentgelte		0	0	0	0
5	+ Privatrechtliche Leistungsentgelte		0	0	0	0
6	+ Kostenerstattungen und Kostenumlagen		2.000	2.000	2.000	2.000
7	+ Sonstige ordentliche Erträge		200	200	200	200
8	+ Aktivierte Eigenleistungen		0	0	0	0
9	+/- Bestandsveränderungen		0	0	0	0
10	= Ordentliche Erträge		2.200	2.200	2.200	2.200
11	- Personalaufwendungen		320.197	315.646	310.645	313.794
12	- Versorgungsaufwendungen		0	0	0	0
13	- Aufwendungen für Sach- und Dienstleistungen		0	0	0	0
14	- Bilanzielle Abschreibungen		0	0	0	0
15	- Transferaufwendungen		0	0	0	0
16	- Sonstige ordentliche Aufwendungen		1.600	1.600	1.600	1.600
17	= Ordentliche Aufwendungen		321.797	317.246	312.245	315.394
18	= Ergebnis der laufenden Verwaltungstätigkeit		-319.597	-315.046	-310.045	-313.194
19	+ Finanzerträge		0	0	0	0
20	- Zinsen und ähnliche Aufwendungen		0	0	0	0
21	= Finanzergebnis		0	0	0	0
22	= Ordentliches Ergebnis		-319.597	-315.046	-310.045	-313.194
23	+ Außerordentliche Erträge		0	0	0	0
24	- Außerordentliche Aufwendungen		0	0	0	0
25	= Außerordentliches Ergebnis		0	0	0	0
26	= Ergebnis - vor Berücksichtigung der internen Leistungsbeziehungen -		-319.597	-315.046	-310.045	-313.194
27	+ Erträge aus internen Leistungsbeziehungen		0	0	0	0
28	- Aufwendungen aus internen Leistungsbeziehungen		43.200	43.200	43.200	43.200
29	= Ergebnis		-362.797	-358.246	-353.245	-356.394
<u>Teilfinanzplan - Zahlungsübersicht</u>			Planung	Planung	Planung	Planung
Ein- und Auszahlungsarten			Haushaltsjahr	Haushaltsjahr	Haushaltsjahr	Haushaltsjahr
			2018	2019	2020	2021
Investitionstätigkeit						

Doppischer Produktplan 2014

Produktbereich	05	Soziale Leistungen	
Produktgruppe	05.01	Grundversorgung und Leistungen nach dem SGB XII	Rechtsbindung:

Teilfinanzplan - Zahlungsübersicht

Ein- und Auszahlungsarten	Planung Haushaltsjahr 2018	Planung Haushaltsjahr 2019	Planung Haushaltsjahr 2020	Planung Haushaltsjahr 2021
Einzahlungen				
18 aus Zuwendungen für Investitionsmaßnahmen	0	0	0	0
19 aus der Veräußerung von Sachanlagen	0	0	0	0
20 aus der Veräußerung von Finanzanlagen	0	0	0	0
21 aus Beiträgen u.ä. Entgelten	0	0	0	0
22 Sonstige Investitionseinzahlungen	0	0	0	0
23 = Summe der invest. Einzahlungen	0	0	0	0
Auszahlungen				
24 für den Erwerb von Grundstücken und Gebäuden	0	0	0	0
25 für Baumaßnahmen	0	0	0	0
26 für den Erwerb von beweglichem Anlagevermögen	0	0	0	0
27 für den Erwerb von Finanzanlagen	0	0	0	0
28 von aktivierbaren Zuwendungen	0	0	0	0
29 Sonstige Investitionsauszahlungen	0	0	0	0
30 = Summe (invest. Auszahlungen)	0	0	0	0
31 = Saldo der Investitionstätigkeit (Einzahlungen ./ Auszahlungen)	0	0	0	0

Stadt Schwelm

Doppischer Produktplan 2014

Produktbereich	05	Soziale Leistungen	verantwortlich: Hr. Eibert
Produktgruppe	05.01	Grundversorgung und Leistungen nach dem SGB XII	
Produkt	05.01.01	Hilfen bei Einkommensdefiziten und Unterstützungsleistungen nach SGB XII	Rechtsbindung:

Beschreibung

Leistungen der Grundsicherung im Alter und bei Erwerbsminderung

Auftrag

gesetzliche Pflichtaufgabe, Art und Umfang gesetzlich vorgeschrieben, Rechtsgrundlage: SGB XII

Zielgruppe

Einwohner/innen, die Anspruch auf Leistungen haben

Ziele

Erfüllung der gesetzlichen Aufgaben - wirtschaftliche Hilfe, Beratung und Unterstützung

Grundinformationen / Kennzahlen	HH-Jahr 2010	HH-Jahr 2011	HH-Jahr 2012	HH-Jahr 2013	HH-Jahr 2014
Monatliche Fallzahlen (Stand 31.12. des jeweiligen Jahres)	320	340	380	400	400
Anzahl der Vollzeitstellen gesamt	3,20	2,70	2,84	3,24	3,38
davon Beschäftigte	1,05	1,05	1,24	0,86	1,00
davon Beamte	2,15	1,65	1,60	2,38	2,38

Erläuterungen

Die jährlichen Gesamtkosten werden vom Träger Ennepe-Ruhr-Kreis erstattet.

Doppischer Produktplan 2014

Produktbereich	05	Soziale Leistungen	verantwortlich:	Hr. Eibert
Produktgruppe	05.01	Grundversorgung und Leistungen nach dem SGB XII		
Produkt	05.01.01	Hilfen bei Einkommensdefiziten und Unterstützungsleistungen nach SGB XII	Rechtsbindung:	

<u>Teilergebnisplan</u>	Ergebnis des Vorjahres 2012	Ansatz des Vorjahres 2013	Ansatz Haushaltsjahr 2014	Planung Haushaltsjahr 2015	Planung Haushaltsjahr 2016	Planung Haushaltsjahr 2017
Ertrags- und Aufwandsarten						
1 Steuern und ähnliche Abgaben	0	0	0	0	0	0
2 + Zuwendungen und allgemeine Umlagen	0	0	0	0	0	0
3 + Sonstige Transfererträge	0	0	0	0	0	0
4 + Öffentlich-rechtliche Leistungsentgelte	0	0	0	0	0	0
5 + Privatrechtliche Leistungsentgelte	0	0	0	0	0	0
6 + Kostenerstattungen und Kostenumlagen	0	2.000	2.000	2.000	2.000	2.000
7 + Sonstige ordentliche Erträge	0	200	200	200	200	200
8 + Aktivierte Eigenleistungen	0	0	0	0	0	0
9 +/- Bestandsveränderungen	0	0	0	0	0	0
10 = Ordentliche Erträge	0	2.200	2.200	2.200	2.200	2.200
11 - Personalaufwendungen	0	217.409	238.341	240.649	242.978	247.701
12 - Versorgungsaufwendungen	0	0	0	0	0	0
13 - Aufwendungen für Sach- und Dienstleistungen	0	0	0	0	0	0
14 - Bilanzielle Abschreibungen	0	0	0	0	0	0
15 - Transferaufwendungen	0	0	0	0	0	0
16 - Sonstige ordentliche Aufwendungen	0	1.450	1.450	1.450	1.450	1.450
17 = Ordentliche Aufwendungen	0	218.859	239.791	242.099	244.428	249.151
18 = Ergebnis der laufenden Verwaltungstätigkeit	0	-216.659	-237.591	-239.899	-242.228	-246.951
19 + Finanzerträge	0	0	0	0	0	0
20 - Zinsen und ähnliche Aufwendungen	0	0	0	0	0	0
21 = Finanzergebnis	0	0	0	0	0	0
22 = Ordentliches Ergebnis	0	-216.659	-237.591	-239.899	-242.228	-246.951
23 + Außerordentliche Erträge	0	0	0	0	0	0
24 - Außerordentliche Aufwendungen	0	0	0	0	0	0
25 = Außerordentliches Ergebnis	0	0	0	0	0	0
26 = Ergebnis - vor Berücksichtigung der internen Leistungsbeziehungen -	0	-216.659	-237.591	-239.899	-242.228	-246.951
27 + Erträge aus internen Leistungsbeziehungen	0	0	0	0	0	0
28 - Aufwendungen aus internen Leistungsbeziehungen	0	30.300	32.000	32.000	32.000	32.000
29 = Ergebnis	0	-246.959	-269.591	-271.899	-274.228	-278.951

<u>Teilfinanzplan - Zahlungsübersicht</u>	Ergebnis des Vorjahres 2012	Ansatz des Vorjahres 2013	Ansatz Haushaltsjahr 2014	Verpflichtungsermächtigung 2014	Planung Haushaltsjahr 2015	Planung Haushaltsjahr 2016	Planung Haushaltsjahr 2017
Ein- und Auszahlungsarten							

Doppischer Produktplan 2014

Produktbereich	05	Soziale Leistungen	verantwortlich: Hr. Eibert
Produktgruppe	05.01	Grundversorgung und Leistungen nach dem SGB XII	
Produkt	05.01.01	Hilfen bei Einkommensdefiziten und Unterstützungsleistungen nach SGB XII	Rechtsbindung:

<u>Teilfinanzplan - Zahlungsübersicht</u>	Ergebnis des Vorvorjahres 2012	Ansatz des Vorjahres 2013	Ansatz Haushaltsjahr 2014	Verpflichtungser mächtigung 2014	Planung Haushaltsjahr 2015	Planung Haushaltsjahr 2016	Planung Haushaltsjahr 2017
Ein- und Auszahlungsarten							
Investitionstätigkeit							
Einzahlungen							
18 aus Zuwendungen für Investitionsmaßnahmen	0	0	0	0	0	0	0
19 aus der Veräußerung von Sachanlagen	0	0	0	0	0	0	0
20 aus der Veräußerung von Finanzanlagen	0	0	0	0	0	0	0
21 aus Beiträgen u.ä. Entgelten	0	0	0	0	0	0	0
22 Sonstige Investitionseinzahlungen	0	0	0	0	0	0	0
23 = Summe der invest. Einzahlungen	0	0	0	0	0	0	0
Auszahlungen							
24 für den Erwerb von Grundstücken und Gebäuden	0	0	0	0	0	0	0
25 für Baumaßnahmen	0	0	0	0	0	0	0
26 für den Erwerb von beweglichem Anlagevermögen	0	0	0	0	0	0	0
27 für den Erwerb von Finanzanlagen	0	0	0	0	0	0	0
28 von aktivierbaren Zuwendungen	0	0	0	0	0	0	0
29 Sonstige Investitionsauszahlungen	0	0	0	0	0	0	0
30 = Summe (invest. Auszahlungen)	0	0	0	0	0	0	0
31 = Saldo der Investitionstätigkeit (Einzahlungen ./ Auszahlungen)	0	0	0	0	0	0	0

Doppischer Produktplan 2014

Produktbereich	05	Soziale Leistungen	verantwortlich:	Hr. Eibert
Produktgruppe	05.01	Grundversorgung und Leistungen nach dem SGB XII		
Produkt	05.01.01	Hilfen bei Einkommensdefiziten und Unterstützungsleistungen nach SGB XII	Rechtsbindung:	

<u>Teilergebnisplan</u>	Planung	Planung	Planung	Planung
Ertrags- und Aufwandsarten	Haushaltsjahr	Haushaltsjahr	Haushaltsjahr	Haushaltsjahr
	2018	2019	2020	2021
1 Steuern und ähnliche Abgaben	0	0	0	0
2 + Zuwendungen und allgemeine Umlagen	0	0	0	0
3 + Sonstige Transfererträge	0	0	0	0
4 + Öffentlich-rechtliche Leistungsentgelte	0	0	0	0
5 + Privatrechtliche Leistungsentgelte	0	0	0	0
6 + Kostenerstattungen und Kostenumlagen	2.000	2.000	2.000	2.000
7 + Sonstige ordentliche Erträge	200	200	200	200
8 + Aktivierte Eigenleistungen	0	0	0	0
9 +/- Bestandsveränderungen	0	0	0	0
10 = Ordentliche Erträge	2.200	2.200	2.200	2.200
11 - Personalaufwendungen	250.974	245.745	241.266	243.400
12 - Versorgungsaufwendungen	0	0	0	0
13 - Aufwendungen für Sach- und Dienstleistungen	0	0	0	0
14 - Bilanzielle Abschreibungen	0	0	0	0
15 - Transferaufwendungen	0	0	0	0
16 - Sonstige ordentliche Aufwendungen	1.450	1.450	1.450	1.450
17 = Ordentliche Aufwendungen	252.424	247.195	242.716	244.850
18 = Ergebnis der laufenden Verwaltungstätigkeit	-250.224	-244.995	-240.516	-242.650
19 + Finanzerträge	0	0	0	0
20 - Zinsen und ähnliche Aufwendungen	0	0	0	0
21 = Finanzergebnis	0	0	0	0
22 = Ordentliches Ergebnis	-250.224	-244.995	-240.516	-242.650
23 + Außerordentliche Erträge	0	0	0	0
24 - Außerordentliche Aufwendungen	0	0	0	0
25 = Außerordentliches Ergebnis	0	0	0	0
26 = Ergebnis - vor Berücksichtigung der internen Leistungsbeziehungen -	-250.224	-244.995	-240.516	-242.650
27 + Erträge aus internen Leistungsbeziehungen	0	0	0	0
28 - Aufwendungen aus internen Leistungsbeziehungen	32.000	32.000	32.000	32.000
29 = Ergebnis	-282.224	-276.995	-272.516	-274.650
<u>Teilfinanzplan - Zahlungsübersicht</u>	Planung	Planung	Planung	Planung
Ein- und Auszahlungsarten	Haushaltsjahr	Haushaltsjahr	Haushaltsjahr	Haushaltsjahr
	2018	2019	2020	2021

Doppischer Produktplan 2014

Produktbereich	05	Soziale Leistungen	verantwortlich: Hr. Eibert
Produktgruppe	05.01	Grundversorgung und Leistungen nach dem SGB XII	
Produkt	05.01.01	Hilfen bei Einkommensdefiziten und Unterstützungsleistungen nach SGB XII	Rechtsbindung:

Teilfinanzplan - Zahlungsübersicht

Ein- und Auszahlungsarten	Planung Haushaltsjahr 2018	Planung Haushaltsjahr 2019	Planung Haushaltsjahr 2020	Planung Haushaltsjahr 2021
Investitionstätigkeit				
Einzahlungen				
18 aus Zuwendungen für Investitionsmaßnahmen	0	0	0	0
19 aus der Veräußerung von Sachanlagen	0	0	0	0
20 aus der Veräußerung von Finanzanlagen	0	0	0	0
21 aus Beiträgen u.ä. Entgelten	0	0	0	0
22 Sonstige Investitionseinzahlungen	0	0	0	0
23 = Summe der invest. Einzahlungen	0	0	0	0
Auszahlungen				
24 für den Erwerb von Grundstücken und Gebäuden	0	0	0	0
25 für Baumaßnahmen	0	0	0	0
26 für den Erwerb von beweglichem Anlagevermögen	0	0	0	0
27 für den Erwerb von Finanzanlagen	0	0	0	0
28 von aktivierbaren Zuwendungen	0	0	0	0
29 Sonstige Investitionsauszahlungen	0	0	0	0
30 = Summe (invest. Auszahlungen)	0	0	0	0
31 = Saldo der Investitionstätigkeit (Einzahlungen ./ Auszahlungen)	0	0	0	0

Stadt Schwelm

Doppischer Produktplan 2014

Produktbereich	05	Soziale Leistungen	verantwortlich: Hr. Eibert
Produktgruppe	05.01	Grundversorgung und Leistungen nach dem SGB XII	
Produkt	05.01.02	Hilfen bei Krankheit, Behinderung, Pflegebedürftigkeit	Rechtsbindung:

Beschreibung

Beratung, Unterstützung und Leistungen zur Gesundheit, Eingliederungshilfe für behinderte Menschen und Hilfe zur Pflege

Auftrag

gesetzliche Pflichtaufgabe, Art und Umfang gesetzlich vorgeschrieben, Rechtsgrundlage: SGB XII

Zielgruppe

Einwohner/innen, die Anspruch auf Leistungen haben

Ziele

Gewährung von Krankenschutz und Sicherstellung häuslicher Pflege

Grundinformationen / Kennzahlen	HH-Jahr 2010	HH-Jahr 2011	HH-Jahr 2012	HH-Jahr 2013	HH-Jahr 2014
Monatliche Fallzahlen (Stand 01.09. des jeweiligen Jahres)	92	92	99	109	109
Anzahl der Vollzeitstellen gesamt	1,45	1,45	1,50	0,88	1,08
davon Beschäftigte	0,53	0,53	0,53	0,33	0,53
davon Beamte	0,92	0,92	0,97	0,55	0,55

Erläuterungen

Die jährlichen Gesamtkosten werden vom Träger Ennepe-Ruhr-Kreis erstattet.

Doppischer Produktplan 2014

Produktbereich	05	Soziale Leistungen	verantwortlich:	Hr. Eibert
Produktgruppe	05.01	Grundversorgung und Leistungen nach dem SGB XII	Rechtsbindung:	
Produkt	05.01.02	Hilfen bei Krankheit, Behinderung, Pflegebedürftigkeit		

<u>Teilergebnisplan</u>	Ergebnis des Vorvorjahres 2012	Ansatz des Vorjahres 2013	Ansatz Haushaltsjahr 2014	Planung Haushaltsjahr 2015	Planung Haushaltsjahr 2016	Planung Haushaltsjahr 2017
Ertrags- und Aufwandsarten						
1 Steuern und ähnliche Abgaben	0	0	0	0	0	0
2 + Zuwendungen und allgemeine Umlagen	0	0	0	0	0	0
3 + Sonstige Transfererträge	0	0	0	0	0	0
4 + Öffentlich-rechtliche Leistungsentgelte	0	0	0	0	0	0
5 + Privatrechtliche Leistungsentgelte	0	0	0	0	0	0
6 + Kostenerstattungen und Kostenumlagen	0	0	0	0	0	0
7 + Sonstige ordentliche Erträge	0	0	0	0	0	0
8 + Aktivierte Eigenleistungen	0	0	0	0	0	0
9 +/- Bestandsveränderungen	0	0	0	0	0	0
10 = Ordentliche Erträge	0	0	0	0	0	0
11 - Personalaufwendungen	0	54.147	66.025	66.670	67.327	63.738
12 - Versorgungsaufwendungen	0	0	0	0	0	0
13 - Aufwendungen für Sach- und Dienstleistungen	0	0	0	0	0	0
14 - Bilanzielle Abschreibungen	0	0	0	0	0	0
15 - Transferaufwendungen	0	0	0	0	0	0
16 - Sonstige ordentliche Aufwendungen	0	150	150	150	150	150
17 = Ordentliche Aufwendungen	0	54.297	66.175	66.820	67.477	63.888
18 = Ergebnis der laufenden Verwaltungstätigkeit	0	-54.297	-66.175	-66.820	-67.477	-63.888
19 + Finanzerträge	0	0	0	0	0	0
20 - Zinsen und ähnliche Aufwendungen	0	0	0	0	0	0
21 = Finanzergebnis	0	0	0	0	0	0
22 = Ordentliches Ergebnis	0	-54.297	-66.175	-66.820	-67.477	-63.888
23 + Außerordentliche Erträge	0	0	0	0	0	0
24 - Außerordentliche Aufwendungen	0	0	0	0	0	0
25 = Außerordentliches Ergebnis	0	0	0	0	0	0
26 = Ergebnis - vor Berücksichtigung der internen Leistungsbeziehungen -	0	-54.297	-66.175	-66.820	-67.477	-63.888
27 + Erträge aus internen Leistungsbeziehungen	0	0	0	0	0	0
28 - Aufwendungen aus internen Leistungsbeziehungen	0	10.100	10.200	10.200	10.200	10.200
29 = Ergebnis	0	-64.397	-76.375	-77.020	-77.677	-74.088

<u>Teilfinanzplan - Zahlungsübersicht</u>	Ergebnis des Vorvorjahres 2012	Ansatz des Vorjahres 2013	Ansatz Haushaltsjahr 2014	Verpflichtungsermächtigung 2014	Planung Haushaltsjahr 2015	Planung Haushaltsjahr 2016	Planung Haushaltsjahr 2017
Ein- und Auszahlungsarten							

Doppischer Produktplan 2014

Produktbereich	05	Soziale Leistungen	verantwortlich: Hr. Eibert
Produktgruppe	05.01	Grundversorgung und Leistungen nach dem SGB XII	
Produkt	05.01.02	Hilfen bei Krankheit, Behinderung, Pflegebedürftigkeit	Rechtsbindung:

<u>Teilfinanzplan - Zahlungsübersicht</u>	Ergebnis des	Ansatz des	Ansatz	Verpflichtungser	Planung	Planung	Planung
Ein- und Auszahlungsarten	Vorvorjahres	Vorjahres 2013	Haushaltsjahr	mächtigung 2014	Haushaltsjahr	Haushaltsjahr	Haushaltsjahr
	2012		2014		2015	2016	2017
Investitionstätigkeit							
Einzahlungen							
18 aus Zuwendungen für Investitionsmaßnahmen	0	0	0	0	0	0	0
19 aus der Veräußerung von Sachanlagen	0	0	0	0	0	0	0
20 aus der Veräußerung von Finanzanlagen	0	0	0	0	0	0	0
21 aus Beiträgen u.ä. Entgelten	0	0	0	0	0	0	0
22 Sonstige Investitionseinzahlungen	0	0	0	0	0	0	0
23 = Summe der invest. Einzahlungen	0	0	0	0	0	0	0
Auszahlungen							
24 für den Erwerb von Grundstücken und Gebäuden	0	0	0	0	0	0	0
25 für Baumaßnahmen	0	0	0	0	0	0	0
26 für den Erwerb von beweglichem Anlagevermögen	0	0	0	0	0	0	0
27 für den Erwerb von Finanzanlagen	0	0	0	0	0	0	0
28 von aktivierbaren Zuwendungen	0	0	0	0	0	0	0
29 Sonstige Investitionsauszahlungen	0	0	0	0	0	0	0
30 = Summe (invest. Auszahlungen)	0	0	0	0	0	0	0
31 = Saldo der Investitionstätigkeit (Einzahlungen ./ Auszahlungen)	0	0	0	0	0	0	0

Doppischer Produktplan 2014

Produktbereich	05	Soziale Leistungen	verantwortlich:	Hr. Eibert
Produktgruppe	05.01	Grundversorgung und Leistungen nach dem SGB XII		
Produkt	05.01.02	Hilfen bei Krankheit, Behinderung, Pflegebedürftigkeit	Rechtsbindung:	

<u>Teilergebnisplan</u>	Planung	Planung	Planung	Planung
Ertrags- und Aufwandsarten	Haushaltsjahr	Haushaltsjahr	Haushaltsjahr	Haushaltsjahr
	2018	2019	2020	2021
1 Steuern und ähnliche Abgaben	0	0	0	0
2 + Zuwendungen und allgemeine Umlagen	0	0	0	0
3 + Sonstige Transfererträge	0	0	0	0
4 + Öffentlich-rechtliche Leistungsentgelte	0	0	0	0
5 + Privatrechtliche Leistungsentgelte	0	0	0	0
6 + Kostenerstattungen und Kostenumlagen	0	0	0	0
7 + Sonstige ordentliche Erträge	0	0	0	0
8 + Aktivierte Eigenleistungen	0	0	0	0
9 +/- Bestandsveränderungen	0	0	0	0
10 = Ordentliche Erträge	0	0	0	0
11 - Personalaufwendungen	62.294	62.904	62.316	63.263
12 - Versorgungsaufwendungen	0	0	0	0
13 - Aufwendungen für Sach- und Dienstleistungen	0	0	0	0
14 - Bilanzielle Abschreibungen	0	0	0	0
15 - Transferaufwendungen	0	0	0	0
16 - Sonstige ordentliche Aufwendungen	150	150	150	150
17 = Ordentliche Aufwendungen	62.444	63.054	62.466	63.413
18 = Ergebnis der laufenden Verwaltungstätigkeit	-62.444	-63.054	-62.466	-63.413
19 + Finanzerträge	0	0	0	0
20 - Zinsen und ähnliche Aufwendungen	0	0	0	0
21 = Finanzergebnis	0	0	0	0
22 = Ordentliches Ergebnis	-62.444	-63.054	-62.466	-63.413
23 + Außerordentliche Erträge	0	0	0	0
24 - Außerordentliche Aufwendungen	0	0	0	0
25 = Außerordentliches Ergebnis	0	0	0	0
26 = Ergebnis - vor Berücksichtigung der internen Leistungsbeziehungen -	-62.444	-63.054	-62.466	-63.413
27 + Erträge aus internen Leistungsbeziehungen	0	0	0	0
28 - Aufwendungen aus internen Leistungsbeziehungen	10.200	10.200	10.200	10.200
29 = Ergebnis	-72.644	-73.254	-72.666	-73.613
<u>Teilfinanzplan - Zahlungsübersicht</u>	Planung	Planung	Planung	Planung
Ein- und Auszahlungsarten	Haushaltsjahr	Haushaltsjahr	Haushaltsjahr	Haushaltsjahr
	2018	2019	2020	2021

Doppischer Produktplan 2014

Produktbereich	05	Soziale Leistungen	verantwortlich: Hr. Eibert
Produktgruppe	05.01	Grundversorgung und Leistungen nach dem SGB XII	
Produkt	05.01.02	Hilfen bei Krankheit, Behinderung, Pflegebedürftigkeit	Rechtsbindung:

Teilfinanzplan - Zahlungsübersicht

Ein- und Auszahlungsarten	Planung Haushaltsjahr 2018	Planung Haushaltsjahr 2019	Planung Haushaltsjahr 2020	Planung Haushaltsjahr 2021
Investitionstätigkeit				
Einzahlungen				
18 aus Zuwendungen für Investitionsmaßnahmen	0	0	0	0
19 aus der Veräußerung von Sachanlagen	0	0	0	0
20 aus der Veräußerung von Finanzanlagen	0	0	0	0
21 aus Beiträgen u.ä. Entgelten	0	0	0	0
22 Sonstige Investitionseinzahlungen	0	0	0	0
23 = Summe der invest. Einzahlungen	0	0	0	0
Auszahlungen				
24 für den Erwerb von Grundstücken und Gebäuden	0	0	0	0
25 für Baumaßnahmen	0	0	0	0
26 für den Erwerb von beweglichem Anlagevermögen	0	0	0	0
27 für den Erwerb von Finanzanlagen	0	0	0	0
28 von aktivierbaren Zuwendungen	0	0	0	0
29 Sonstige Investitionsauszahlungen	0	0	0	0
30 = Summe (invest. Auszahlungen)	0	0	0	0
31 = Saldo der Investitionstätigkeit (Einzahlungen ./ Auszahlungen)	0	0	0	0

Stadt Schwelm

Doppischer Produktplan 2014

Produktbereich	05	Soziale Leistungen	verantwortlich: Hr. Eibert
Produktgruppe	05.01	Grundversorgung und Leistungen nach dem SGB XII	
Produkt	05.01.03	Hilfen für Obdachlose nach SGB XII	Rechtsbindung:

Beschreibung

Beratung, Unterstützung und Leistungen für Obdachlose

Auftrag

gesetzliche Pflichtaufgabe, Art und Umfang gesetzlich vorgeschrieben, Rechtsgrundlage: SGB XII

Zielgruppe

Personen mit besonderen sozialen Schwierigkeiten

Ziele

Beseitigung bzw. Milderung der besonderen Schwierigkeiten von Obdachlosen

Grundinformationen / Kennzahlen	HH-Jahr 2010	HH-Jahr 2011	HH-Jahr 2012	HH-Jahr 2013	HH-Jahr 2014
Monatliche Fallzahlen	4	1	1	1	1
Anzahl der Vollzeitstellen gesamt	0,04	0,04	0,10	0,10	0,10
davon Beschäftigte	0,01	0,01	0,00	0,00	0,00
davon Beamte	0,03	0,03	0,10	0,10	0,10

Erläuterungen

Die jährlichen Gesamtkosten werden vom Träger Ennepe-Ruhr-Kreis erstattet.

Doppischer Produktplan 2014

Produktbereich	05	Soziale Leistungen	verantwortlich:	Hr. Eibert
Produktgruppe	05.01	Grundversorgung und Leistungen nach dem SGB XII		
Produkt	05.01.03	Hilfen für Obdachlose nach SGB XII	Rechtsbindung:	

<u>Teilergebnisplan</u>	Ergebnis des Vorvorjahres 2012	Ansatz des Vorjahres 2013	Ansatz Haushaltsjahr 2014	Planung Haushaltsjahr 2015	Planung Haushaltsjahr 2016	Planung Haushaltsjahr 2017
Ertrags- und Aufwandsarten						
1 Steuern und ähnliche Abgaben	0	0	0	0	0	0
2 + Zuwendungen und allgemeine Umlagen	0	0	0	0	0	0
3 + Sonstige Transfererträge	0	0	0	0	0	0
4 + Öffentlich-rechtliche Leistungsentgelte	0	0	0	0	0	0
5 + Privatrechtliche Leistungsentgelte	0	0	0	0	0	0
6 + Kostenerstattungen und Kostenumlagen	0	0	0	0	0	0
7 + Sonstige ordentliche Erträge	0	0	0	0	0	0
8 + Aktivierte Eigenleistungen	0	0	0	0	0	0
9 +/- Bestandsveränderungen	0	0	0	0	0	0
10 = Ordentliche Erträge	0	0	0	0	0	0
11 - Personalaufwendungen	0	6.417	6.668	6.733	6.796	6.863
12 - Versorgungsaufwendungen	0	0	0	0	0	0
13 - Aufwendungen für Sach- und Dienstleistungen	0	0	0	0	0	0
14 - Bilanzielle Abschreibungen	0	0	0	0	0	0
15 - Transferaufwendungen	0	0	0	0	0	0
16 - Sonstige ordentliche Aufwendungen	0	0	0	0	0	0
17 = Ordentliche Aufwendungen	0	6.417	6.668	6.733	6.796	6.863
18 = Ergebnis der laufenden Verwaltungstätigkeit	0	-6.417	-6.668	-6.733	-6.796	-6.863
19 + Finanzerträge	0	0	0	0	0	0
20 - Zinsen und ähnliche Aufwendungen	0	0	0	0	0	0
21 = Finanzergebnis	0	0	0	0	0	0
22 = Ordentliches Ergebnis	0	-6.417	-6.668	-6.733	-6.796	-6.863
23 + Außerordentliche Erträge	0	0	0	0	0	0
24 - Außerordentliche Aufwendungen	0	0	0	0	0	0
25 = Außerordentliches Ergebnis	0	0	0	0	0	0
26 = Ergebnis - vor Berücksichtigung der internen Leistungsbeziehungen -	0	-6.417	-6.668	-6.733	-6.796	-6.863
27 + Erträge aus internen Leistungsbeziehungen	0	0	0	0	0	0
28 - Aufwendungen aus internen Leistungsbeziehungen	0	900	1.000	1.000	1.000	1.000
29 = Ergebnis	0	-7.317	-7.668	-7.733	-7.796	-7.863

<u>Teilfinanzplan - Zahlungsübersicht</u>	Ergebnis des Vorvorjahres 2012	Ansatz des Vorjahres 2013	Ansatz Haushaltsjahr 2014	Verpflichtungsermächtigung 2014	Planung Haushaltsjahr 2015	Planung Haushaltsjahr 2016	Planung Haushaltsjahr 2017
Ein- und Auszahlungsarten							

Doppischer Produktplan 2014

Produktbereich	05	Soziale Leistungen	verantwortlich: Hr. Eibert
Produktgruppe	05.01	Grundversorgung und Leistungen nach dem SGB XII	
Produkt	05.01.03	Hilfen für Obdachlose nach SGB XII	Rechtsbindung:

<u>Teilfinanzplan - Zahlungsübersicht</u> Ein- und Auszahlungsarten	Ergebnis des Vorvorjahres 2012	Ansatz des Vorjahres 2013	Ansatz Haushaltsjahr 2014	Verpflichtungser mächtigung 2014	Planung Haushaltsjahr 2015	Planung Haushaltsjahr 2016	Planung Haushaltsjahr 2017
Investitionstätigkeit							
Einzahlungen							
18 aus Zuwendungen für Investitionsmaßnahmen	0	0	0	0	0	0	0
19 aus der Veräußerung von Sachanlagen	0	0	0	0	0	0	0
20 aus der Veräußerung von Finanzanlagen	0	0	0	0	0	0	0
21 aus Beiträgen u.ä. Entgelten	0	0	0	0	0	0	0
22 Sonstige Investitionseinzahlungen	0	0	0	0	0	0	0
23 = Summe der invest. Einzahlungen	0	0	0	0	0	0	0
Auszahlungen							
24 für den Erwerb von Grundstücken und Gebäuden	0	0	0	0	0	0	0
25 für Baumaßnahmen	0	0	0	0	0	0	0
26 für den Erwerb von beweglichem Anlagevermögen	0	0	0	0	0	0	0
27 für den Erwerb von Finanzanlagen	0	0	0	0	0	0	0
28 von aktivierbaren Zuwendungen	0	0	0	0	0	0	0
29 Sonstige Investitionsauszahlungen	0	0	0	0	0	0	0
30 = Summe (invest. Auszahlungen)	0	0	0	0	0	0	0
31 = Saldo der Investitionstätigkeit (Einzahlungen ./ Auszahlungen)	0	0	0	0	0	0	0

Doppischer Produktplan 2014

Produktbereich	05	Soziale Leistungen	verantwortlich:	Hr. Eibert
Produktgruppe	05.01	Grundversorgung und Leistungen nach dem SGB XII		
Produkt	05.01.03	Hilfen für Obdachlose nach SGB XII	Rechtsbindung:	

<u>Teilergebnisplan</u>	Planung	Planung	Planung	Planung
Ertrags- und Aufwandsarten	Haushaltsjahr	Haushaltsjahr	Haushaltsjahr	Haushaltsjahr
	2018	2019	2020	2021
1 Steuern und ähnliche Abgaben	0	0	0	0
2 + Zuwendungen und allgemeine Umlagen	0	0	0	0
3 + Sonstige Transfererträge	0	0	0	0
4 + Öffentlich-rechtliche Leistungsentgelte	0	0	0	0
5 + Privatrechtliche Leistungsentgelte	0	0	0	0
6 + Kostenerstattungen und Kostenumlagen	0	0	0	0
7 + Sonstige ordentliche Erträge	0	0	0	0
8 + Aktivierte Eigenleistungen	0	0	0	0
9 +/- Bestandsveränderungen	0	0	0	0
10 = Ordentliche Erträge	0	0	0	0
11 - Personalaufwendungen	6.929	6.997	7.063	7.131
12 - Versorgungsaufwendungen	0	0	0	0
13 - Aufwendungen für Sach- und Dienstleistungen	0	0	0	0
14 - Bilanzielle Abschreibungen	0	0	0	0
15 - Transferaufwendungen	0	0	0	0
16 - Sonstige ordentliche Aufwendungen	0	0	0	0
17 = Ordentliche Aufwendungen	6.929	6.997	7.063	7.131
18 = Ergebnis der laufenden Verwaltungstätigkeit	-6.929	-6.997	-7.063	-7.131
19 + Finanzerträge	0	0	0	0
20 - Zinsen und ähnliche Aufwendungen	0	0	0	0
21 = Finanzergebnis	0	0	0	0
22 = Ordentliches Ergebnis	-6.929	-6.997	-7.063	-7.131
23 + Außerordentliche Erträge	0	0	0	0
24 - Außerordentliche Aufwendungen	0	0	0	0
25 = Außerordentliches Ergebnis	0	0	0	0
26 = Ergebnis - vor Berücksichtigung der internen Leistungsbeziehungen -	-6.929	-6.997	-7.063	-7.131
27 + Erträge aus internen Leistungsbeziehungen	0	0	0	0
28 - Aufwendungen aus internen Leistungsbeziehungen	1.000	1.000	1.000	1.000
29 = Ergebnis	-7.929	-7.997	-8.063	-8.131
<u>Teilfinanzplan - Zahlungsübersicht</u>	Planung	Planung	Planung	Planung
Ein- und Auszahlungsarten	Haushaltsjahr	Haushaltsjahr	Haushaltsjahr	Haushaltsjahr
	2018	2019	2020	2021

Doppischer Produktplan 2014

Produktbereich	05	Soziale Leistungen	verantwortlich:	Hr. Eibert
Produktgruppe	05.01	Grundversorgung und Leistungen nach dem SGB XII		
Produkt	05.01.03	Hilfen für Obdachlose nach SGB XII	Rechtsbindung:	

Teilfinanzplan - Zahlungsübersicht

Ein- und Auszahlungsarten	Planung Haushaltsjahr 2018	Planung Haushaltsjahr 2019	Planung Haushaltsjahr 2020	Planung Haushaltsjahr 2021
Investitionstätigkeit				
Einzahlungen				
18 aus Zuwendungen für Investitionsmaßnahmen	0	0	0	0
19 aus der Veräußerung von Sachanlagen	0	0	0	0
20 aus der Veräußerung von Finanzanlagen	0	0	0	0
21 aus Beiträgen u.ä. Entgelten	0	0	0	0
22 Sonstige Investitionseinzahlungen	0	0	0	0
23 = Summe der invest. Einzahlungen	0	0	0	0
Auszahlungen				
24 für den Erwerb von Grundstücken und Gebäuden	0	0	0	0
25 für Baumaßnahmen	0	0	0	0
26 für den Erwerb von beweglichem Anlagevermögen	0	0	0	0
27 für den Erwerb von Finanzanlagen	0	0	0	0
28 von aktivierbaren Zuwendungen	0	0	0	0
29 Sonstige Investitionsauszahlungen	0	0	0	0
30 = Summe (invest. Auszahlungen)	0	0	0	0
31 = Saldo der Investitionstätigkeit (Einzahlungen ./ Auszahlungen)	0	0	0	0

Doppischer Produktplan 2014

Produktbereich		05	Soziale Leistungen						
Produktgruppe		05.02	Grundsicherungsleistungen nach dem SGB II		Rechtsbindung:				
<u>Teilergebnisplan</u>			Ergebnis des Vorjahres 2012	Ansatz des Vorjahres 2013	Ansatz Haushaltsjahr 2014	Planung Haushaltsjahr 2015	Planung Haushaltsjahr 2016	Planung Haushaltsjahr 2017	
Ertrags- und Aufwandsarten									
1	Steuern und ähnliche Abgaben		0	0	0	0	0	0	
2	+ Zuwendungen und allgemeine Umlagen		0	0	0	0	0	0	
3	+ Sonstige Transfererträge		0	0	0	0	0	0	
4	+ Öffentlich-rechtliche Leistungsentgelte		0	0	0	0	0	0	
5	+ Privatrechtliche Leistungsentgelte		0	0	0	0	0	0	
6	+ Kostenerstattungen und Kostenumlagen		0	656.100	630.050	636.190	642.350	648.550	
7	+ Sonstige ordentliche Erträge		0	0	0	0	0	0	
8	+ Aktivierte Eigenleistungen		0	0	0	0	0	0	
9	+/- Bestandsveränderungen		0	0	0	0	0	0	
10	= Ordentliche Erträge		0	656.100	630.050	636.190	642.350	648.550	
11	- Personalaufwendungen		0	652.616	626.502	632.623	638.804	645.048	
12	- Versorgungsaufwendungen		0	0	0	0	0	0	
13	- Aufwendungen für Sach- und Dienstleistungen		0	1.710.000	1.769.000	1.805.000	0	0	
14	- Bilanzielle Abschreibungen		0	0	0	0	0	0	
15	- Transferaufwendungen		0	0	0	0	0	0	
16	- Sonstige ordentliche Aufwendungen		0	3.600	3.600	3.600	3.600	3.600	
17	= Ordentliche Aufwendungen		0	2.366.216	2.399.102	2.441.223	642.404	648.648	
18	= Ergebnis der laufenden Verwaltungstätigkeit		0	-1.710.116	-1.769.052	-1.805.033	-54	-98	
19	+ Finanzerträge		0	0	0	0	0	0	
20	- Zinsen und ähnliche Aufwendungen		0	0	0	0	0	0	
21	= Finanzergebnis		0	0	0	0	0	0	
22	= Ordentliches Ergebnis		0	-1.710.116	-1.769.052	-1.805.033	-54	-98	
23	+ Außerordentliche Erträge		0	0	0	0	0	0	
24	- Außerordentliche Aufwendungen		0	0	0	0	0	0	
25	= Außerordentliches Ergebnis		0	0	0	0	0	0	
26	= Ergebnis - vor Berücksichtigung der internen Leistungsbeziehungen -		0	-1.710.116	-1.769.052	-1.805.033	-54	-98	
27	+ Erträge aus internen Leistungsbeziehungen		0	0	0	0	0	0	
28	- Aufwendungen aus internen Leistungsbeziehungen		0	120.300	52.600	52.600	52.600	52.600	
29	= Ergebnis		0	-1.830.416	-1.821.652	-1.857.633	-52.654	-52.698	
<u>Teilfinanzplan - Zahlungsübersicht</u>			Ergebnis des Vorjahres 2012	Ansatz des Vorjahres 2013	Ansatz Haushaltsjahr 2014	Verpflichtungsermächtigung 2014	Planung Haushaltsjahr 2015	Planung Haushaltsjahr 2016	Planung Haushaltsjahr 2017
Ein- und Auszahlungsarten									
Investitionstätigkeit									

Doppischer Produktplan 2014

Produktbereich	05	Soziale Leistungen							
Produktgruppe	05.02	Grundsicherungsleistungen nach dem SGB II	Rechtsbindung:						
<u>Teilfinanzplan - Zahlungsübersicht</u>			Ergebnis des	Ansatz des	Ansatz	Verpflichtungser	Planung	Planung	Planung
Ein- und Auszahlungsarten			Vorvorjahres	Vorjahres 2013	Haushaltsjahr	mächtigung 2014	Haushaltsjahr	Haushaltsjahr	Haushaltsjahr
			2012		2014		2015	2016	2017
Einzahlungen									
18	aus Zuwendungen für Investitionsmaßnahmen		0	0	0	0	0	0	0
19	aus der Veräußerung von Sachanlagen		0	0	0	0	0	0	0
20	aus der Veräußerung von Finanzanlagen		0	0	0	0	0	0	0
21	aus Beiträgen u.ä. Entgelten		0	0	0	0	0	0	0
22	Sonstige Investitionseinzahlungen		0	0	0	0	0	0	0
23	= Summe der invest. Einzahlungen		0	0	0	0	0	0	0
Auszahlungen									
24	für den Erwerb von Grundstücken und Gebäuden		0	0	0	0	0	0	0
25	für Baumaßnahmen		0	0	0	0	0	0	0
26	für den Erwerb von beweglichem Anlagevermögen		0	0	0	0	0	0	0
27	für den Erwerb von Finanzanlagen		0	0	0	0	0	0	0
28	von aktivierbaren Zuwendungen		0	0	0	0	0	0	0
29	Sonstige Investitionsauszahlungen		0	0	0	0	0	0	0
30	= Summe (invest. Auszahlungen)		0	0	0	0	0	0	0
31	= Saldo der Investitionstätigkeit (Einzahlungen ./ Auszahlungen)		0	0	0	0	0	0	0

Doppischer Produktplan 2014

Produktbereich	05	Soziale Leistungen				
Produktgruppe	05.02	Grundsicherungsleistungen nach dem SGB II	Rechtsbindung:			
<u>Teilergebnisplan</u>			Planung	Planung	Planung	Planung
Ertrags- und Aufwandsarten			Haushaltsjahr	Haushaltsjahr	Haushaltsjahr	Haushaltsjahr
			2018	2019	2020	2021
1	Steuern und ähnliche Abgaben		0	0	0	0
2	+ Zuwendungen und allgemeine Umlagen		0	0	0	0
3	+ Sonstige Transfererträge		0	0	0	0
4	+ Öffentlich-rechtliche Leistungsentgelte		0	0	0	0
5	+ Privatrechtliche Leistungsentgelte		0	0	0	0
6	+ Kostenerstattungen und Kostenumlagen		613.600	611.450	571.550	422.950
7	+ Sonstige ordentliche Erträge		0	0	0	0
8	+ Aktivierte Eigenleistungen		0	0	0	0
9	+/- Bestandsveränderungen		0	0	0	0
10	= Ordentliche Erträge		613.600	611.450	571.550	422.950
11	- Personalaufwendungen		610.064	607.925	568.036	419.443
12	- Versorgungsaufwendungen		0	0	0	0
13	- Aufwendungen für Sach- und Dienstleistungen		0	0	0	0
14	- Bilanzielle Abschreibungen		0	0	0	0
15	- Transferaufwendungen		0	0	0	0
16	- Sonstige ordentliche Aufwendungen		3.600	3.600	3.600	3.600
17	= Ordentliche Aufwendungen		613.664	611.525	571.636	423.043
18	= Ergebnis der laufenden Verwaltungstätigkeit		-64	-75	-86	-93
19	+ Finanzerträge		0	0	0	0
20	- Zinsen und ähnliche Aufwendungen		0	0	0	0
21	= Finanzergebnis		0	0	0	0
22	= Ordentliches Ergebnis		-64	-75	-86	-93
23	+ Außerordentliche Erträge		0	0	0	0
24	- Außerordentliche Aufwendungen		0	0	0	0
25	= Außerordentliches Ergebnis		0	0	0	0
26	= Ergebnis - vor Berücksichtigung der internen Leistungsbeziehungen -		-64	-75	-86	-93
27	+ Erträge aus internen Leistungsbeziehungen		0	0	0	0
28	- Aufwendungen aus internen Leistungsbeziehungen		52.600	52.600	52.600	52.600
29	= Ergebnis		-52.664	-52.675	-52.686	-52.693
<u>Teilfinanzplan - Zahlungsübersicht</u>			Planung	Planung	Planung	Planung
Ein- und Auszahlungsarten			Haushaltsjahr	Haushaltsjahr	Haushaltsjahr	Haushaltsjahr
			2018	2019	2020	2021
Investitionstätigkeit						

Doppischer Produktplan 2014

Produktbereich	05	Soziale Leistungen	
Produktgruppe	05.02	Grundsicherungsleistungen nach dem SGB II	Rechtsbindung:

Teilfinanzplan - Zahlungsübersicht

Ein- und Auszahlungsarten	Planung Haushaltsjahr 2018	Planung Haushaltsjahr 2019	Planung Haushaltsjahr 2020	Planung Haushaltsjahr 2021
Einzahlungen				
18 aus Zuwendungen für Investitionsmaßnahmen	0	0	0	0
19 aus der Veräußerung von Sachanlagen	0	0	0	0
20 aus der Veräußerung von Finanzanlagen	0	0	0	0
21 aus Beiträgen u.ä. Entgelten	0	0	0	0
22 Sonstige Investitionseinzahlungen	0	0	0	0
23 = Summe der invest. Einzahlungen	0	0	0	0
Auszahlungen				
24 für den Erwerb von Grundstücken und Gebäuden	0	0	0	0
25 für Baumaßnahmen	0	0	0	0
26 für den Erwerb von beweglichem Anlagevermögen	0	0	0	0
27 für den Erwerb von Finanzanlagen	0	0	0	0
28 von aktivierbaren Zuwendungen	0	0	0	0
29 Sonstige Investitionsauszahlungen	0	0	0	0
30 = Summe (invest. Auszahlungen)	0	0	0	0
31 = Saldo der Investitionstätigkeit (Einzahlungen ./ Auszahlungen)	0	0	0	0

Stadt Schwelm

Doppischer Produktplan 2014

Produktbereich	05	Soziale Leistungen	verantwortlich: Hr. Eibert
Produktgruppe	05.02	Grundsicherungsleistungen nach dem SGB II	
Produkt	05.02.01	Hilfen bei Einkommensdefiziten und Unterstützungsleistungen nach SGB II	Rechtsbindung:

Beschreibung

Leistungen der Grundsicherung für Arbeitssuchende

Auftrag

gesetzliche Pflichtaufgabe, Art und Umfang gesetzlich vorgeschrieben, Rechtsgrundlage: SGB II

Zielgruppe

Einwohner/innen, die Anspruch auf Leistungen haben

Ziele

Erfüllung der gesetzlichen Aufgaben - wirtschaftliche Hilfe, Beratung und Unterstützung

Grundinformationen / Kennzahlen	HH-Jahr 2010	HH-Jahr 2011	HH-Jahr 2012	HH-Jahr 2013	HH-Jahr 2014
Fallzahlen der Bedarfsgemeinschaften jeweils für Mai des I. Jahres	1.385	1.385			
Anzahl der Vollzeitstellen gesamt	13,39	7,59			
davon Beschäftigte	6,20	1,36			
davon Beamte	7,19	6,23			

Erläuterungen

Vor dem Hintergrund der angestrebten Neuorganisation der Grundsicherungsleistungen nach SGB II im Ennepe-Ruhr-Kreis durch die Gründung des Jobcenters als Amt des Ennepe-Ruhr-Kreises ist auf eine Aktualisierung der Produktbeschreibung verzichtet worden.

Doppischer Produktplan 2014

Produktbereich	05	Soziale Leistungen	verantwortlich:	Hr. Eibert
Produktgruppe	05.02	Grundsicherungsleistungen nach dem SGB II		
Produkt	05.02.01	Hilfen bei Einkommensdefiziten und Unterstützungsleistungen nach SGB II	Rechtsbindung:	

<u>Teilergebnisplan</u>	Ergebnis des Vorvorjahres 2012	Ansatz des Vorjahres 2013	Ansatz Haushaltsjahr 2014	Planung Haushaltsjahr 2015	Planung Haushaltsjahr 2016	Planung Haushaltsjahr 2017
Ertrags- und Aufwandsarten						
1 Steuern und ähnliche Abgaben	0	0	0	0	0	0
2 + Zuwendungen und allgemeine Umlagen	0	0	0	0	0	0
3 + Sonstige Transfererträge	0	0	0	0	0	0
4 + Öffentlich-rechtliche Leistungsentgelte	0	0	0	0	0	0
5 + Privatrechtliche Leistungsentgelte	0	0	0	0	0	0
6 + Kostenerstattungen und Kostenumlagen	0	263.100	273.450	276.100	278.750	281.450
7 + Sonstige ordentliche Erträge	0	0	0	0	0	0
8 + Aktivierte Eigenleistungen	0	0	0	0	0	0
9 +/- Bestandsveränderungen	0	0	0	0	0	0
10 = Ordentliche Erträge	0	263.100	273.450	276.100	278.750	281.450
11 - Personalaufwendungen	0	261.576	271.920	274.558	277.221	279.912
12 - Versorgungsaufwendungen	0	0	0	0	0	0
13 - Aufwendungen für Sach- und Dienstleistungen	0	1.710.000	1.769.000	1.805.000	0	0
14 - Bilanzielle Abschreibungen	0	0	0	0	0	0
15 - Transferaufwendungen	0	0	0	0	0	0
16 - Sonstige ordentliche Aufwendungen	0	1.550	1.550	1.550	1.550	1.550
17 = Ordentliche Aufwendungen	0	1.973.126	2.042.470	2.081.108	278.771	281.462
18 = Ergebnis der laufenden Verwaltungstätigkeit	0	-1.710.026	-1.769.020	-1.805.008	-21	-12
19 + Finanzerträge	0	0	0	0	0	0
20 - Zinsen und ähnliche Aufwendungen	0	0	0	0	0	0
21 = Finanzergebnis	0	0	0	0	0	0
22 = Ordentliches Ergebnis	0	-1.710.026	-1.769.020	-1.805.008	-21	-12
23 + Außerordentliche Erträge	0	0	0	0	0	0
24 - Außerordentliche Aufwendungen	0	0	0	0	0	0
25 = Außerordentliches Ergebnis	0	0	0	0	0	0
26 = Ergebnis - vor Berücksichtigung der internen Leistungsbeziehungen -	0	-1.710.026	-1.769.020	-1.805.008	-21	-12
27 + Erträge aus internen Leistungsbeziehungen	0	0	0	0	0	0
28 - Aufwendungen aus internen Leistungsbeziehungen	0	58.000	26.300	26.300	26.300	26.300
29 = Ergebnis	0	-1.768.026	-1.795.320	-1.831.308	-26.321	-26.312

<u>Teilfinanzplan - Zahlungsübersicht</u>	Ergebnis des Vorvorjahres 2012	Ansatz des Vorjahres 2013	Ansatz Haushaltsjahr 2014	Verpflichtungsermächtigung 2014	Planung Haushaltsjahr 2015	Planung Haushaltsjahr 2016	Planung Haushaltsjahr 2017
Ein- und Auszahlungsarten							

Doppischer Produktplan 2014

Produktbereich	05	Soziale Leistungen	verantwortlich: Hr. Eibert
Produktgruppe	05.02	Grundsicherungsleistungen nach dem SGB II	
Produkt	05.02.01	Hilfen bei Einkommensdefiziten und Unterstützungsleistungen nach SGB II	Rechtsbindung:

<u>Teilfinanzplan - Zahlungsübersicht</u> Ein- und Auszahlungsarten	Ergebnis des Vorvorjahres 2012	Ansatz des Vorjahres 2013	Ansatz Haushaltsjahr 2014	Verpflichtungser mächtigung 2014	Planung Haushaltsjahr 2015	Planung Haushaltsjahr 2016	Planung Haushaltsjahr 2017
Investitionstätigkeit							
Einzahlungen							
18 aus Zuwendungen für Investitionsmaßnahmen	0	0	0	0	0	0	0
19 aus der Veräußerung von Sachanlagen	0	0	0	0	0	0	0
20 aus der Veräußerung von Finanzanlagen	0	0	0	0	0	0	0
21 aus Beiträgen u.ä. Entgelten	0	0	0	0	0	0	0
22 Sonstige Investitionseinzahlungen	0	0	0	0	0	0	0
23 = Summe der invest. Einzahlungen	0	0	0	0	0	0	0
Auszahlungen							
24 für den Erwerb von Grundstücken und Gebäuden	0	0	0	0	0	0	0
25 für Baumaßnahmen	0	0	0	0	0	0	0
26 für den Erwerb von beweglichem Anlagevermögen	0	0	0	0	0	0	0
27 für den Erwerb von Finanzanlagen	0	0	0	0	0	0	0
28 von aktivierbaren Zuwendungen	0	0	0	0	0	0	0
29 Sonstige Investitionsauszahlungen	0	0	0	0	0	0	0
30 = Summe (invest. Auszahlungen)	0	0	0	0	0	0	0
31 = Saldo der Investitionstätigkeit (Einzahlungen ./ Auszahlungen)	0	0	0	0	0	0	0

Doppischer Produktplan 2014

Produktbereich	05	Soziale Leistungen	verantwortlich:	Hr. Eibert
Produktgruppe	05.02	Grundsicherungsleistungen nach dem SGB II		
Produkt	05.02.01	Hilfen bei Einkommensdefiziten und Unterstützungsleistungen nach SGB II	Rechtsbindung:	

<u>Teilergebnisplan</u>	Planung	Planung	Planung	Planung
Ertrags- und Aufwandsarten	Haushaltsjahr	Haushaltsjahr	Haushaltsjahr	Haushaltsjahr
	2018	2019	2020	2021
1 Steuern und ähnliche Abgaben	0	0	0	0
2 + Zuwendungen und allgemeine Umlagen	0	0	0	0
3 + Sonstige Transfererträge	0	0	0	0
4 + Öffentlich-rechtliche Leistungsentgelte	0	0	0	0
5 + Privatrechtliche Leistungsentgelte	0	0	0	0
6 + Kostenerstattungen und Kostenumlagen	284.150	286.900	287.000	266.700
7 + Sonstige ordentliche Erträge	0	0	0	0
8 + Aktivierte Eigenleistungen	0	0	0	0
9 +/- Bestandsveränderungen	0	0	0	0
10 = Ordentliche Erträge	284.150	286.900	287.000	266.700
11 - Personalaufwendungen	282.629	285.375	285.483	265.175
12 - Versorgungsaufwendungen	0	0	0	0
13 - Aufwendungen für Sach- und Dienstleistungen	0	0	0	0
14 - Bilanzielle Abschreibungen	0	0	0	0
15 - Transferaufwendungen	0	0	0	0
16 - Sonstige ordentliche Aufwendungen	1.550	1.550	1.550	1.550
17 = Ordentliche Aufwendungen	284.179	286.925	287.033	266.725
18 = Ergebnis der laufenden Verwaltungstätigkeit	-29	-25	-33	-25
19 + Finanzerträge	0	0	0	0
20 - Zinsen und ähnliche Aufwendungen	0	0	0	0
21 = Finanzergebnis	0	0	0	0
22 = Ordentliches Ergebnis	-29	-25	-33	-25
23 + Außerordentliche Erträge	0	0	0	0
24 - Außerordentliche Aufwendungen	0	0	0	0
25 = Außerordentliches Ergebnis	0	0	0	0
26 = Ergebnis - vor Berücksichtigung der internen Leistungsbeziehungen -	-29	-25	-33	-25
27 + Erträge aus internen Leistungsbeziehungen	0	0	0	0
28 - Aufwendungen aus internen Leistungsbeziehungen	26.300	26.300	26.300	26.300
29 = Ergebnis	-26.329	-26.325	-26.333	-26.325
<u>Teilfinanzplan - Zahlungsübersicht</u>	Planung	Planung	Planung	Planung
Ein- und Auszahlungsarten	Haushaltsjahr	Haushaltsjahr	Haushaltsjahr	Haushaltsjahr
	2018	2019	2020	2021

Doppischer Produktplan 2014

Produktbereich	05	Soziale Leistungen	verantwortlich: Hr. Eibert
Produktgruppe	05.02	Grundsicherungsleistungen nach dem SGB II	
Produkt	05.02.01	Hilfen bei Einkommensdefiziten und Unterstützungsleistungen nach SGB II	Rechtsbindung:

Teilfinanzplan - Zahlungsübersicht

Ein- und Auszahlungsarten	Planung Haushaltsjahr 2018	Planung Haushaltsjahr 2019	Planung Haushaltsjahr 2020	Planung Haushaltsjahr 2021
Investitionstätigkeit				
Einzahlungen				
18 aus Zuwendungen für Investitionsmaßnahmen	0	0	0	0
19 aus der Veräußerung von Sachanlagen	0	0	0	0
20 aus der Veräußerung von Finanzanlagen	0	0	0	0
21 aus Beiträgen u.ä. Entgelten	0	0	0	0
22 Sonstige Investitionseinzahlungen	0	0	0	0
23 = Summe der invest. Einzahlungen	0	0	0	0
Auszahlungen				
24 für den Erwerb von Grundstücken und Gebäuden	0	0	0	0
25 für Baumaßnahmen	0	0	0	0
26 für den Erwerb von beweglichem Anlagevermögen	0	0	0	0
27 für den Erwerb von Finanzanlagen	0	0	0	0
28 von aktivierbaren Zuwendungen	0	0	0	0
29 Sonstige Investitionsauszahlungen	0	0	0	0
30 = Summe (invest. Auszahlungen)	0	0	0	0
31 = Saldo der Investitionstätigkeit (Einzahlungen ./ Auszahlungen)	0	0	0	0

Stadt Schwelm

Doppischer Produktplan 2014

Produktbereich	05	Soziale Leistungen	verantwortlich: Hr. Eibert
Produktgruppe	05.02	Grundsicherungsleistungen nach dem SGB II	
Produkt	05.02.01	Hilfen bei Einkommensdefiziten und Unterstützungsleistungen nach SGB II	Rechtsbindung:

Teilergebnisplan

- Zu 6)
 273.450 € Erstattung von Personalkosten durch den Ennepe-Ruhr-Kreis
- Zu 13)
 1.769.000 € Städtische Beteiligung an den Unterkunfts- und Heizkosten sowie besondere Bedarfe.

Stadt Schwelm

Doppischer Produktplan 2014

Produktbereich	05	Soziale Leistungen	verantwortlich: Hr. Eibert
Produktgruppe	05.02	Grundsicherungsleistungen nach dem SGB II	
Produkt	05.02.02	Vermittlung in Erwerbstätigkeit	Rechtsbindung:

Beschreibung

Vermittlung der Arbeitssuchenden in die Erwerbstätigkeit

Auftrag

gesetzliche Pflichtaufgabe, Art und Umfang gesetzlich vorgeschrieben, Rechtsgrundlage: SGB II

Zielgruppe

Arbeitssuchende mit einem Leistungsanspruch nach dem SGB II

Ziele

Beendigung und Verringerung der Hilfebedürftigkeit durch Aufnahme einer Erwerbstätigkeit. Die Verwaltung legt ein Projekt "Stärkung der Arbeitsvermittlung" auf, um durch Erhöhung der Vermittlungen die Zahl der Hilfeempfänger zu senken und somit den städtischen Eigenanteil an den Unterkunftskosten (derzeit 50 %) zu reduzieren. Erreicht werden soll dies durch personelle Verstärkung zur Unterstützung der Arbeitsvermittler.

Grundinformationen / Kennzahlen	HH-Jahr 2010	HH-Jahr 2011	HH-Jahr 2012	HH-Jahr 2013	HH-Jahr 2014
Monatliche Vermittlungszahlen 1. Arbeitsmarkt*	35	35			
Anzahl der Vollzeitstellen gesamt	2,61	0,55			
davon Beschäftigte	2,16	0,10			
davon Beamte	0,45	0,45			

Erläuterungen

Vor dem Hintergrund der angestrebten Neuorganisation der Grundsicherungsleistungen nach SGB II im Ennepe-Ruhr-Kreis durch die Gründung des Jobcenters als Amt des Ennepe-Ruhr-Kreises ist auf eine Aktualisierung der Produktbeschreibung verzichtet worden.

Doppischer Produktplan 2014

Produktbereich	05	Soziale Leistungen	verantwortlich:	Hr. Eibert
Produktgruppe	05.02	Grundsicherungsleistungen nach dem SGB II		
Produkt	05.02.02	Vermittlung in Erwerbstätigkeit	Rechtsbindung:	

Teilergebnisplan	Ergebnis des Vorjahres 2012	Ansatz des Vorjahres 2013	Ansatz Haushaltsjahr 2014	Planung Haushaltsjahr 2015	Planung Haushaltsjahr 2016	Planung Haushaltsjahr 2017
Ertrags- und Aufwandsarten						
1 Steuern und ähnliche Abgaben	0	0	0	0	0	0
2 + Zuwendungen und allgemeine Umlagen	0	0	0	0	0	0
3 + Sonstige Transfererträge	0	0	0	0	0	0
4 + Öffentlich-rechtliche Leistungsentgelte	0	0	0	0	0	0
5 + Privatrechtliche Leistungsentgelte	0	0	0	0	0	0
6 + Kostenerstattungen und Kostenumlagen	0	41.700	42.500	42.900	43.300	43.700
7 + Sonstige ordentliche Erträge	0	0	0	0	0	0
8 + Aktivierte Eigenleistungen	0	0	0	0	0	0
9 +/- Bestandsveränderungen	0	0	0	0	0	0
10 = Ordentliche Erträge	0	41.700	42.500	42.900	43.300	43.700
11 - Personalaufwendungen	0	40.698	41.468	41.873	42.282	42.696
12 - Versorgungsaufwendungen	0	0	0	0	0	0
13 - Aufwendungen für Sach- und Dienstleistungen	0	0	0	0	0	0
14 - Bilanzielle Abschreibungen	0	0	0	0	0	0
15 - Transferaufwendungen	0	0	0	0	0	0
16 - Sonstige ordentliche Aufwendungen	0	1.050	1.050	1.050	1.050	1.050
17 = Ordentliche Aufwendungen	0	41.748	42.518	42.923	43.332	43.746
18 = Ergebnis der laufenden Verwaltungstätigkeit	0	-48	-18	-23	-32	-46
19 + Finanzerträge	0	0	0	0	0	0
20 - Zinsen und ähnliche Aufwendungen	0	0	0	0	0	0
21 = Finanzergebnis	0	0	0	0	0	0
22 = Ordentliches Ergebnis	0	-48	-18	-23	-32	-46
23 + Außerordentliche Erträge	0	0	0	0	0	0
24 - Außerordentliche Aufwendungen	0	0	0	0	0	0
25 = Außerordentliches Ergebnis	0	0	0	0	0	0
26 = Ergebnis - vor Berücksichtigung der internen Leistungsbeziehungen -	0	-48	-18	-23	-32	-46
27 + Erträge aus internen Leistungsbeziehungen	0	0	0	0	0	0
28 - Aufwendungen aus internen Leistungsbeziehungen	0	5.500	2.600	2.600	2.600	2.600
29 = Ergebnis	0	-5.548	-2.618	-2.623	-2.632	-2.646

Doppischer Produktplan 2014

Produktbereich	05	Soziale Leistungen	verantwortlich: Hr. Eibert
Produktgruppe	05.02	Grundsicherungsleistungen nach dem SGB II	
Produkt	05.02.02	Vermittlung in Erwerbstätigkeit	Rechtsbindung:

<u>Teilfinanzplan - Zahlungsübersicht</u>	Ergebnis des	Ansatz des	Ansatz	Verpflichtungser	Planung	Planung	Planung
Ein- und Auszahlungsarten	Vorvorjahres	Vorjahres 2013	Haushaltsjahr	mächtigung 2014	Haushaltsjahr	Haushaltsjahr	Haushaltsjahr
	2012		2014		2015	2016	2017
Investitionstätigkeit							
Einzahlungen							
18 aus Zuwendungen für Investitionsmaßnahmen	0	0	0	0	0	0	0
19 aus der Veräußerung von Sachanlagen	0	0	0	0	0	0	0
20 aus der Veräußerung von Finanzanlagen	0	0	0	0	0	0	0
21 aus Beiträgen u.ä. Entgelten	0	0	0	0	0	0	0
22 Sonstige Investitionseinzahlungen	0	0	0	0	0	0	0
23 = Summe der invest. Einzahlungen	0	0	0	0	0	0	0
Auszahlungen							
24 für den Erwerb von Grundstücken und Gebäuden	0	0	0	0	0	0	0
25 für Baumaßnahmen	0	0	0	0	0	0	0
26 für den Erwerb von beweglichem Anlagevermögen	0	0	0	0	0	0	0
27 für den Erwerb von Finanzanlagen	0	0	0	0	0	0	0
28 von aktivierbaren Zuwendungen	0	0	0	0	0	0	0
29 Sonstige Investitionsauszahlungen	0	0	0	0	0	0	0
30 = Summe (invest. Auszahlungen)	0	0	0	0	0	0	0
31 = Saldo der Investitionstätigkeit (Einzahlungen ./ Auszahlungen)	0	0	0	0	0	0	0

Doppischer Produktplan 2014

Produktbereich	05	Soziale Leistungen	verantwortlich:	Hr. Eibert
Produktgruppe	05.02	Grundsicherungsleistungen nach dem SGB II		
Produkt	05.02.02	Vermittlung in Erwerbstätigkeit	Rechtsbindung:	

<u>Teilergebnisplan</u>	Planung	Planung	Planung	Planung
<u>Ertrags- und Aufwandsarten</u>	Haushaltsjahr	Haushaltsjahr	Haushaltsjahr	Haushaltsjahr
	2018	2019	2020	2021
1 Steuern und ähnliche Abgaben	0	0	0	0
2 + Zuwendungen und allgemeine Umlagen	0	0	0	0
3 + Sonstige Transfererträge	0	0	0	0
4 + Öffentlich-rechtliche Leistungsentgelte	0	0	0	0
5 + Privatrechtliche Leistungsentgelte	0	0	0	0
6 + Kostenerstattungen und Kostenumlagen	44.150	44.550	42.300	19.650
7 + Sonstige ordentliche Erträge	0	0	0	0
8 + Aktivierte Eigenleistungen	0	0	0	0
9 +/- Bestandsveränderungen	0	0	0	0
10 = Ordentliche Erträge	44.150	44.550	42.300	19.650
11 - Personalaufwendungen	43.113	43.535	41.299	18.619
12 - Versorgungsaufwendungen	0	0	0	0
13 - Aufwendungen für Sach- und Dienstleistungen	0	0	0	0
14 - Bilanzielle Abschreibungen	0	0	0	0
15 - Transferaufwendungen	0	0	0	0
16 - Sonstige ordentliche Aufwendungen	1.050	1.050	1.050	1.050
17 = Ordentliche Aufwendungen	44.163	44.585	42.349	19.669
18 = Ergebnis der laufenden Verwaltungstätigkeit	-13	-35	-49	-19
19 + Finanzerträge	0	0	0	0
20 - Zinsen und ähnliche Aufwendungen	0	0	0	0
21 = Finanzergebnis	0	0	0	0
22 = Ordentliches Ergebnis	-13	-35	-49	-19
23 + Außerordentliche Erträge	0	0	0	0
24 - Außerordentliche Aufwendungen	0	0	0	0
25 = Außerordentliches Ergebnis	0	0	0	0
26 = Ergebnis - vor Berücksichtigung der internen Leistungsbeziehungen -	-13	-35	-49	-19
27 + Erträge aus internen Leistungsbeziehungen	0	0	0	0
28 - Aufwendungen aus internen Leistungsbeziehungen	2.600	2.600	2.600	2.600
29 = Ergebnis	-2.613	-2.635	-2.649	-2.619

Doppischer Produktplan 2014

Produktbereich	05	Soziale Leistungen	verantwortlich:	Hr. Eibert
Produktgruppe	05.02	Grundsicherungsleistungen nach dem SGB II		
Produkt	05.02.02	Vermittlung in Erwerbstätigkeit	Rechtsbindung:	

Teilfinanzplan - Zahlungsübersicht

Ein- und Auszahlungsarten	Planung Haushaltsjahr 2018	Planung Haushaltsjahr 2019	Planung Haushaltsjahr 2020	Planung Haushaltsjahr 2021
Investitionstätigkeit				
Einzahlungen				
18 aus Zuwendungen für Investitionsmaßnahmen	0	0	0	0
19 aus der Veräußerung von Sachanlagen	0	0	0	0
20 aus der Veräußerung von Finanzanlagen	0	0	0	0
21 aus Beiträgen u.ä. Entgelten	0	0	0	0
22 Sonstige Investitionseinzahlungen	0	0	0	0
23 = Summe der invest. Einzahlungen	0	0	0	0
Auszahlungen				
24 für den Erwerb von Grundstücken und Gebäuden	0	0	0	0
25 für Baumaßnahmen	0	0	0	0
26 für den Erwerb von beweglichem Anlagevermögen	0	0	0	0
27 für den Erwerb von Finanzanlagen	0	0	0	0
28 von aktivierbaren Zuwendungen	0	0	0	0
29 Sonstige Investitionsauszahlungen	0	0	0	0
30 = Summe (invest. Auszahlungen)	0	0	0	0
31 = Saldo der Investitionstätigkeit (Einzahlungen ./ Auszahlungen)	0	0	0	0

Stadt Schwelm

Doppischer Produktplan 2014

Produktbereich	05	Soziale Leistungen	verantwortlich: Hr. Eibert
Produktgruppe	05.02	Grundsicherungsleistungen nach dem SGB II	
Produkt	05.02.02	Vermittlung in Erwerbstätigkeit	Rechtsbindung:

Teilergebnisplan

Zu 6)

42.500 € Erstattung von Personalkosten durch den Ennepe-Ruhr-Kreis

Stadt Schwelm

Doppischer Produktplan 2014

Produktbereich	05	Soziale Leistungen	verantwortlich: Hr. Eibert
Produktgruppe	05.02	Grundsicherungsleistungen nach dem SGB II	
Produkt	05.02.03	Angebot von Arbeit und Qualifizierung	Rechtsbindung:

Beschreibung

Unterstützung der Erwerbsfähigen mit Angeboten zur Qualifizierung und Vereinbarung von Eingliederungsmaßnahmen

Auftrag

gesetzliche Pflichtaufgabe, Art und Umfang gesetzlich vorgeschrieben, Rechtsgrundlage: SGB II

Zielgruppe

Einwohner/innen, die Anspruch auf Leistungen haben

Ziele

Unterstützung erwerbsfähiger Hilfebedürftiger zur Wiedereingliederung in Arbeit

Grundinformationen / Kennzahlen	HH-Jahr 2010	HH-Jahr 2011	HH-Jahr 2012	HH-Jahr 2013	HH-Jahr 2014
Monatliche Eingliederungsvereinbarungen *	80	80			
Anzahl der Vollzeitstellen gesamt	7,68	6,93			
davon Beschäftigte	3,09	2,95			
davon Beamte	4,59	3,98			

Erläuterungen

Vor dem Hintergrund der angestrebten Neuorganisation der Grundsicherungsleistungen nach SGB II im Ennepe-Ruhr-Kreis durch die Gründung des Jobcenters als Amt des Ennepe-Ruhr-Kreises ist auf eine Aktualisierung der Produktbeschreibung verzichtet worden.

Doppischer Produktplan 2014

Produktbereich	05	Soziale Leistungen	verantwortlich:	Hr. Eibert
Produktgruppe	05.02	Grundsicherungsleistungen nach dem SGB II	Rechtsbindung:	
Produkt	05.02.03	Angebot von Arbeit und Qualifizierung		

<u>Teilergebnisplan</u>	Ergebnis des Vorvorjahres 2012	Ansatz des Vorjahres 2013	Ansatz Haushaltsjahr 2014	Planung Haushaltsjahr 2015	Planung Haushaltsjahr 2016	Planung Haushaltsjahr 2017
Ertrags- und Aufwandsarten						
1 Steuern und ähnliche Abgaben	0	0	0	0	0	0
2 + Zuwendungen und allgemeine Umlagen	0	0	0	0	0	0
3 + Sonstige Transfererträge	0	0	0	0	0	0
4 + Öffentlich-rechtliche Leistungsentgelte	0	0	0	0	0	0
5 + Privatrechtliche Leistungsentgelte	0	0	0	0	0	0
6 + Kostenerstattungen und Kostenumlagen	0	351.300	314.100	317.190	320.300	323.400
7 + Sonstige ordentliche Erträge	0	0	0	0	0	0
8 + Aktivierte Eigenleistungen	0	0	0	0	0	0
9 +/- Bestandsveränderungen	0	0	0	0	0	0
10 = Ordentliche Erträge	0	351.300	314.100	317.190	320.300	323.400
11 - Personalaufwendungen	0	350.342	313.114	316.192	319.301	322.440
12 - Versorgungsaufwendungen	0	0	0	0	0	0
13 - Aufwendungen für Sach- und Dienstleistungen	0	0	0	0	0	0
14 - Bilanzielle Abschreibungen	0	0	0	0	0	0
15 - Transferaufwendungen	0	0	0	0	0	0
16 - Sonstige ordentliche Aufwendungen	0	1.000	1.000	1.000	1.000	1.000
17 = Ordentliche Aufwendungen	0	351.342	314.114	317.192	320.301	323.440
18 = Ergebnis der laufenden Verwaltungstätigkeit	0	-42	-14	-2	-1	-40
19 + Finanzerträge	0	0	0	0	0	0
20 - Zinsen und ähnliche Aufwendungen	0	0	0	0	0	0
21 = Finanzergebnis	0	0	0	0	0	0
22 = Ordentliches Ergebnis	0	-42	-14	-2	-1	-40
23 + Außerordentliche Erträge	0	0	0	0	0	0
24 - Außerordentliche Aufwendungen	0	0	0	0	0	0
25 = Außerordentliches Ergebnis	0	0	0	0	0	0
26 = Ergebnis - vor Berücksichtigung der internen Leistungsbeziehungen -	0	-42	-14	-2	-1	-40
27 + Erträge aus internen Leistungsbeziehungen	0	0	0	0	0	0
28 - Aufwendungen aus internen Leistungsbeziehungen	0	56.800	23.700	23.700	23.700	23.700
29 = Ergebnis	0	-56.842	-23.714	-23.702	-23.701	-23.740

<u>Teilfinanzplan - Zahlungsübersicht</u>	Ergebnis des Vorvorjahres 2012	Ansatz des Vorjahres 2013	Ansatz Haushaltsjahr 2014	Verpflichtungsermächtigung 2014	Planung Haushaltsjahr 2015	Planung Haushaltsjahr 2016	Planung Haushaltsjahr 2017
Ein- und Auszahlungsarten							

Doppischer Produktplan 2014

Produktbereich	05	Soziale Leistungen	verantwortlich: Hr. Eibert
Produktgruppe	05.02	Grundsicherungsleistungen nach dem SGB II	
Produkt	05.02.03	Angebot von Arbeit und Qualifizierung	Rechtsbindung:

<u>Teilfinanzplan - Zahlungsübersicht</u>	Ergebnis des Vorvorjahres 2012	Ansatz des Vorjahres 2013	Ansatz Haushaltsjahr 2014	Verpflichtungser mächtigung 2014	Planung Haushaltsjahr 2015	Planung Haushaltsjahr 2016	Planung Haushaltsjahr 2017
Ein- und Auszahlungsarten							
Investitionstätigkeit							
Einzahlungen							
18 aus Zuwendungen für Investitionsmaßnahmen	0	0	0	0	0	0	0
19 aus der Veräußerung von Sachanlagen	0	0	0	0	0	0	0
20 aus der Veräußerung von Finanzanlagen	0	0	0	0	0	0	0
21 aus Beiträgen u.ä. Entgelten	0	0	0	0	0	0	0
22 Sonstige Investitionseinzahlungen	0	0	0	0	0	0	0
23 = Summe der invest. Einzahlungen	0	0	0	0	0	0	0
Auszahlungen							
24 für den Erwerb von Grundstücken und Gebäuden	0	0	0	0	0	0	0
25 für Baumaßnahmen	0	0	0	0	0	0	0
26 für den Erwerb von beweglichem Anlagevermögen	0	0	0	0	0	0	0
27 für den Erwerb von Finanzanlagen	0	0	0	0	0	0	0
28 von aktivierbaren Zuwendungen	0	0	0	0	0	0	0
29 Sonstige Investitionsauszahlungen	0	0	0	0	0	0	0
30 = Summe (invest. Auszahlungen)	0	0	0	0	0	0	0
31 = Saldo der Investitionstätigkeit (Einzahlungen ./ Auszahlungen)	0	0	0	0	0	0	0

Doppischer Produktplan 2014

Produktbereich	05	Soziale Leistungen	verantwortlich:	Hr. Eibert
Produktgruppe	05.02	Grundsicherungsleistungen nach dem SGB II		
Produkt	05.02.03	Angebot von Arbeit und Qualifizierung	Rechtsbindung:	

<u>Teilergebnisplan</u>	Planung	Planung	Planung	Planung
Ertrags- und Aufwandsarten	Haushaltsjahr	Haushaltsjahr	Haushaltsjahr	Haushaltsjahr
	2018	2019	2020	2021
1 Steuern und ähnliche Abgaben	0	0	0	0
2 + Zuwendungen und allgemeine Umlagen	0	0	0	0
3 + Sonstige Transfererträge	0	0	0	0
4 + Öffentlich-rechtliche Leistungsentgelte	0	0	0	0
5 + Privatrechtliche Leistungsentgelte	0	0	0	0
6 + Kostenerstattungen und Kostenumlagen	285.300	280.000	242.250	136.600
7 + Sonstige ordentliche Erträge	0	0	0	0
8 + Aktivierte Eigenleistungen	0	0	0	0
9 +/- Bestandsveränderungen	0	0	0	0
10 = Ordentliche Erträge	285.300	280.000	242.250	136.600
11 - Personalaufwendungen	284.322	279.015	241.254	135.649
12 - Versorgungsaufwendungen	0	0	0	0
13 - Aufwendungen für Sach- und Dienstleistungen	0	0	0	0
14 - Bilanzielle Abschreibungen	0	0	0	0
15 - Transferaufwendungen	0	0	0	0
16 - Sonstige ordentliche Aufwendungen	1.000	1.000	1.000	1.000
17 = Ordentliche Aufwendungen	285.322	280.015	242.254	136.649
18 = Ergebnis der laufenden Verwaltungstätigkeit	-22	-15	-4	-49
19 + Finanzerträge	0	0	0	0
20 - Zinsen und ähnliche Aufwendungen	0	0	0	0
21 = Finanzergebnis	0	0	0	0
22 = Ordentliches Ergebnis	-22	-15	-4	-49
23 + Außerordentliche Erträge	0	0	0	0
24 - Außerordentliche Aufwendungen	0	0	0	0
25 = Außerordentliches Ergebnis	0	0	0	0
26 = Ergebnis - vor Berücksichtigung der internen Leistungsbeziehungen -	-22	-15	-4	-49
27 + Erträge aus internen Leistungsbeziehungen	0	0	0	0
28 - Aufwendungen aus internen Leistungsbeziehungen	23.700	23.700	23.700	23.700
29 = Ergebnis	-23.722	-23.715	-23.704	-23.749
<u>Teilfinanzplan - Zahlungsübersicht</u>	Planung	Planung	Planung	Planung
Ein- und Auszahlungsarten	Haushaltsjahr	Haushaltsjahr	Haushaltsjahr	Haushaltsjahr
	2018	2019	2020	2021

Doppischer Produktplan 2014

Produktbereich	05	Soziale Leistungen	verantwortlich: Hr. Eibert
Produktgruppe	05.02	Grundsicherungsleistungen nach dem SGB II	
Produkt	05.02.03	Angebot von Arbeit und Qualifizierung	Rechtsbindung:

Teilfinanzplan - Zahlungsübersicht

Ein- und Auszahlungsarten	Planung Haushaltsjahr 2018	Planung Haushaltsjahr 2019	Planung Haushaltsjahr 2020	Planung Haushaltsjahr 2021
Investitionstätigkeit				
Einzahlungen				
18 aus Zuwendungen für Investitionsmaßnahmen	0	0	0	0
19 aus der Veräußerung von Sachanlagen	0	0	0	0
20 aus der Veräußerung von Finanzanlagen	0	0	0	0
21 aus Beiträgen u.ä. Entgelten	0	0	0	0
22 Sonstige Investitionseinzahlungen	0	0	0	0
23 = Summe der invest. Einzahlungen	0	0	0	0
Auszahlungen				
24 für den Erwerb von Grundstücken und Gebäuden	0	0	0	0
25 für Baumaßnahmen	0	0	0	0
26 für den Erwerb von beweglichem Anlagevermögen	0	0	0	0
27 für den Erwerb von Finanzanlagen	0	0	0	0
28 von aktivierbaren Zuwendungen	0	0	0	0
29 Sonstige Investitionsauszahlungen	0	0	0	0
30 = Summe (invest. Auszahlungen)	0	0	0	0
31 = Saldo der Investitionstätigkeit (Einzahlungen ./ Auszahlungen)	0	0	0	0

Stadt Schwelm

Doppischer Produktplan 2014

Produktbereich	05	Soziale Leistungen	verantwortlich: Hr. Eibert
Produktgruppe	05.02	Grundsicherungsleistungen nach dem SGB II	
Produkt	05.02.03	Angebot von Arbeit und Qualifizierung	Rechtsbindung:

Teilergebnisplan

Zu 6)

314.100 € Erstattung von Personalkosten durch den Ennepe-Ruhr-Kreis

Doppischer Produktplan 2014

Produktbereich	05	Soziale Leistungen						
Produktgruppe	05.03	Leistungen nach Asylbewerberleistungsgesetz		Rechtsbindung:				
<u>Teilergebnisplan</u>		Ergebnis des Vorjahres 2012	Ansatz des Vorjahres 2013	Ansatz Haushaltsjahr 2014	Planung Haushaltsjahr 2015	Planung Haushaltsjahr 2016	Planung Haushaltsjahr 2017	
<u>Ertrags- und Aufwandsarten</u>								
1	Steuern und ähnliche Abgaben	0	0	0	0	0	0	
2	+ Zuwendungen und allgemeine Umlagen	0	0	0	0	0	0	
3	+ Sonstige Transfererträge	0	10.500	10.500	10.500	10.500	10.500	
4	+ Öffentlich-rechtliche Leistungsentgelte	0	0	0	0	0	0	
5	+ Privatrechtliche Leistungsentgelte	0	0	0	0	0	0	
6	+ Kostenerstattungen und Kostenumlagen	0	97.800	97.800	97.800	97.800	97.800	
7	+ Sonstige ordentliche Erträge	0	0	0	0	0	0	
8	+ Aktivierte Eigenleistungen	0	0	0	0	0	0	
9	+/- Bestandsveränderungen	0	0	0	0	0	0	
10	= Ordentliche Erträge	0	108.300	108.300	108.300	108.300	108.300	
11	- Personalaufwendungen	0	97.688	108.579	109.633	110.700	107.533	
12	- Versorgungsaufwendungen	0	0	0	0	0	0	
13	- Aufwendungen für Sach- und Dienstleistungen	0	26.000	30.000	30.000	30.000	30.000	
14	- Bilanzielle Abschreibungen	0	0	0	0	0	0	
15	- Transferaufwendungen	0	963.800	982.800	1.002.300	1.021.300	1.040.300	
16	- Sonstige ordentliche Aufwendungen	0	2.850	40.850	40.850	40.850	40.850	
17	= Ordentliche Aufwendungen	0	1.090.338	1.162.229	1.182.783	1.202.850	1.218.683	
18	= Ergebnis der laufenden Verwaltungstätigkeit	0	-982.038	-1.053.929	-1.074.483	-1.094.550	-1.110.383	
19	+ Finanzerträge	0	0	0	0	0	0	
20	- Zinsen und ähnliche Aufwendungen	0	0	0	0	0	0	
21	= Finanzergebnis	0	0	0	0	0	0	
22	= Ordentliches Ergebnis	0	-982.038	-1.053.929	-1.074.483	-1.094.550	-1.110.383	
23	+ Außerordentliche Erträge	0	0	0	0	0	0	
24	- Außerordentliche Aufwendungen	0	0	0	0	0	0	
25	= Außerordentliches Ergebnis	0	0	0	0	0	0	
26	= Ergebnis - vor Berücksichtigung der internen Leistungsbeziehungen -	0	-982.038	-1.053.929	-1.074.483	-1.094.550	-1.110.383	
27	+ Erträge aus internen Leistungsbeziehungen	0	0	0	0	0	0	
28	- Aufwendungen aus internen Leistungsbeziehungen	0	17.900	18.300	18.300	18.300	18.300	
29	= Ergebnis	0	-999.938	-1.072.229	-1.092.783	-1.112.850	-1.128.683	
<u>Teilfinanzplan - Zahlungsübersicht</u>		Ergebnis des Vorjahres 2012	Ansatz des Vorjahres 2013	Ansatz Haushaltsjahr 2014	Verpflichtungsermächtigung 2014	Planung Haushaltsjahr 2015	Planung Haushaltsjahr 2016	Planung Haushaltsjahr 2017
<u>Ein- und Auszahlungsarten</u>								
Investitionstätigkeit								

Doppischer Produktplan 2014

Produktbereich		05	Soziale Leistungen						
Produktgruppe		05.03	Leistungen nach Asylbewerberleistungsgesetz			Rechtsbindung:			
<u>Teilfinanzplan - Zahlungsübersicht</u>			Ergebnis des	Ansatz des	Ansatz	Verpflichtungser	Planung	Planung	Planung
Ein- und Auszahlungsarten			Vorvorjahres	Vorjahres 2013	Haushaltsjahr	mächtigung 2014	Haushaltsjahr	Haushaltsjahr	Haushaltsjahr
			2012		2014		2015	2016	2017
Einzahlungen									
18	aus Zuwendungen für Investitionsmaßnahmen		0	0	0	0	0	0	0
19	aus der Veräußerung von Sachanlagen		0	0	0	0	0	0	0
20	aus der Veräußerung von Finanzanlagen		0	0	0	0	0	0	0
21	aus Beiträgen u.ä. Entgelten		0	0	0	0	0	0	0
22	Sonstige Investitionseinzahlungen		0	0	0	0	0	0	0
23	= Summe der invest. Einzahlungen		0	0	0	0	0	0	0
Auszahlungen									
24	für den Erwerb von Grundstücken und Gebäuden		0	0	0	0	0	0	0
25	für Baumaßnahmen		0	0	0	0	0	0	0
26	für den Erwerb von beweglichem Anlagevermögen		0	0	0	0	0	0	0
27	für den Erwerb von Finanzanlagen		0	0	0	0	0	0	0
28	von aktivierbaren Zuwendungen		0	0	0	0	0	0	0
29	Sonstige Investitionsauszahlungen		0	0	0	0	0	0	0
30	= Summe (invest. Auszahlungen)		0	0	0	0	0	0	0
31	= Saldo der Investitionstätigkeit (Einzahlungen ./ Auszahlungen)		0	0	0	0	0	0	0

Doppischer Produktplan 2014

Produktbereich	05	Soziale Leistungen				
Produktgruppe	05.03	Leistungen nach Asylbewerberleistungsgesetz	Rechtsbindung:			
<u>Teilergebnisplan</u>			Planung	Planung	Planung	Planung
Ertrags- und Aufwandsarten			Haushaltsjahr	Haushaltsjahr	Haushaltsjahr	Haushaltsjahr
			2018	2019	2020	2021
1	Steuern und ähnliche Abgaben		0	0	0	0
2	+ Zuwendungen und allgemeine Umlagen		0	0	0	0
3	+ Sonstige Transfererträge		10.500	10.500	10.500	10.500
4	+ Öffentlich-rechtliche Leistungsentgelte		0	0	0	0
5	+ Privatrechtliche Leistungsentgelte		0	0	0	0
6	+ Kostenerstattungen und Kostenumlagen		97.800	97.800	97.800	97.800
7	+ Sonstige ordentliche Erträge		0	0	0	0
8	+ Aktivierte Eigenleistungen		0	0	0	0
9	+/- Bestandsveränderungen		0	0	0	0
10	= Ordentliche Erträge		108.300	108.300	108.300	108.300
11	- Personalaufwendungen		106.513	107.547	104.234	105.174
12	- Versorgungsaufwendungen		0	0	0	0
13	- Aufwendungen für Sach- und Dienstleistungen		30.000	30.000	30.000	30.000
14	- Bilanzielle Abschreibungen		0	0	0	0
15	- Transferaufwendungen		1.059.800	1.079.800	1.099.800	1.120.800
16	- Sonstige ordentliche Aufwendungen		40.850	40.850	40.850	40.850
17	= Ordentliche Aufwendungen		1.237.163	1.258.197	1.274.884	1.296.824
18	= Ergebnis der laufenden Verwaltungstätigkeit		-1.128.863	-1.149.897	-1.166.584	-1.188.524
19	+ Finanzerträge		0	0	0	0
20	- Zinsen und ähnliche Aufwendungen		0	0	0	0
21	= Finanzergebnis		0	0	0	0
22	= Ordentliches Ergebnis		-1.128.863	-1.149.897	-1.166.584	-1.188.524
23	+ Außerordentliche Erträge		0	0	0	0
24	- Außerordentliche Aufwendungen		0	0	0	0
25	= Außerordentliches Ergebnis		0	0	0	0
26	= Ergebnis - vor Berücksichtigung der internen Leistungsbeziehungen -		-1.128.863	-1.149.897	-1.166.584	-1.188.524
27	+ Erträge aus internen Leistungsbeziehungen		0	0	0	0
28	- Aufwendungen aus internen Leistungsbeziehungen		18.300	18.300	18.300	18.300
29	= Ergebnis		-1.147.163	-1.168.197	-1.184.884	-1.206.824
<u>Teilfinanzplan - Zahlungsübersicht</u>			Planung	Planung	Planung	Planung
Ein- und Auszahlungsarten			Haushaltsjahr	Haushaltsjahr	Haushaltsjahr	Haushaltsjahr
			2018	2019	2020	2021
Investitionstätigkeit						

Doppischer Produktplan 2014

Produktbereich	05	Soziale Leistungen				
Produktgruppe	05.03	Leistungen nach Asylbewerberleistungsgesetz	Rechtsbindung:			
<u>Teilfinanzplan - Zahlungsübersicht</u>			Planung	Planung	Planung	Planung
Ein- und Auszahlungsarten			Haushaltsjahr	Haushaltsjahr	Haushaltsjahr	Haushaltsjahr
			2018	2019	2020	2021
Einzahlungen						
18	aus Zuwendungen für Investitionsmaßnahmen		0	0	0	0
19	aus der Veräußerung von Sachanlagen		0	0	0	0
20	aus der Veräußerung von Finanzanlagen		0	0	0	0
21	aus Beiträgen u.ä. Entgelten		0	0	0	0
22	Sonstige Investitionseinzahlungen		0	0	0	0
23	= Summe der invest. Einzahlungen		0	0	0	0
Auszahlungen						
24	für den Erwerb von Grundstücken und Gebäuden		0	0	0	0
25	für Baumaßnahmen		0	0	0	0
26	für den Erwerb von beweglichem Anlagevermögen		0	0	0	0
27	für den Erwerb von Finanzanlagen		0	0	0	0
28	von aktivierbaren Zuwendungen		0	0	0	0
29	Sonstige Investitionsauszahlungen		0	0	0	0
30	= Summe (invest. Auszahlungen)		0	0	0	0
31	= Saldo der Investitionstätigkeit (Einzahlungen ./.. Auszahlungen)		0	0	0	0

Stadt Schwelm

Doppischer Produktplan 2014

Produktbereich	05	Soziale Leistungen	verantwortlich: Hr. Eibert
Produktgruppe	05.03	Leistungen nach Asylbewerberleistungsgesetz	
Produkt	05.03.01	Hilfen für Asylbewerber	Rechtsbindung:

Beschreibung

Gewährung von Unterstützung und Leistungen nach dem Asylbewerberleistungsgesetz

Auftrag

gesetzliche Pflichtaufgabe, Art und Umfang gesetzlich vorgeschrieben, Rechtsgrundlage: Asylbewerberleistungsgesetz (AsylbLG)

Zielgruppe

Asylbewerber, geduldete ausländische Flüchtlinge

Ziele

Sicherung des Lebensunterhaltes und Deckung sonstiger unerlässlicher Bedürfnisse, insbesondere der gesundheitlichen Versorgung

Grundinformationen / Kennzahlen	HH-Jahr 2010	HH-Jahr 2011	HH-Jahr 2012	HH-Jahr 2013	HH-Jahr 2014
Monatliche Fall-/Personenzahlen (Stand 31.12. des jeweiligen Jahres)	53/92	53/92	54/87	66/100	66/100
Anzahl der Vollzeitstellen gesamt	1,50	1,50	1,38	1,66	1,87
davon Beschäftigte	0,58	0,58	0,58	0,58	0,79
davon Beamte	0,92	0,92	0,80	1,08	1,08

Erläuterungen

Die Zuweisung ausländischer Flüchtlinge kann kommunal nicht beeinflusst werden. Eine Refinanzierung der Kosten erfolgt durch das Land NRW nur bei Personen mit laufendem Asylverfahren (derzeit rd. 25 % der Leistungsberechtigten).

Doppischer Produktplan 2014

Produktbereich	05	Soziale Leistungen	verantwortlich:	Hr. Eibert
Produktgruppe	05.03	Leistungen nach Asylbewerberleistungsgesetz	Rechtsbindung:	
Produkt	05.03.01	Hilfen für Asylbewerber		

<u>Teilergebnisplan</u>	Ergebnis des Vorvorjahres 2012	Ansatz des Vorjahres 2013	Ansatz Haushaltsjahr 2014	Planung Haushaltsjahr 2015	Planung Haushaltsjahr 2016	Planung Haushaltsjahr 2017
Ertrags- und Aufwandsarten						
1 Steuern und ähnliche Abgaben	0	0	0	0	0	0
2 + Zuwendungen und allgemeine Umlagen	0	0	0	0	0	0
3 + Sonstige Transfererträge	0	10.500	10.500	10.500	10.500	10.500
4 + Öffentlich-rechtliche Leistungsentgelte	0	0	0	0	0	0
5 + Privatrechtliche Leistungsentgelte	0	0	0	0	0	0
6 + Kostenerstattungen und Kostenumlagen	0	97.800	97.800	97.800	97.800	97.800
7 + Sonstige ordentliche Erträge	0	0	0	0	0	0
8 + Aktivierte Eigenleistungen	0	0	0	0	0	0
9 +/- Bestandsveränderungen	0	0	0	0	0	0
10 = Ordentliche Erträge	0	108.300	108.300	108.300	108.300	108.300
11 - Personalaufwendungen	0	97.688	108.579	109.633	110.700	107.533
12 - Versorgungsaufwendungen	0	0	0	0	0	0
13 - Aufwendungen für Sach- und Dienstleistungen	0	26.000	30.000	30.000	30.000	30.000
14 - Bilanzielle Abschreibungen	0	0	0	0	0	0
15 - Transferaufwendungen	0	963.800	982.800	1.002.300	1.021.300	1.040.300
16 - Sonstige ordentliche Aufwendungen	0	2.850	40.850	40.850	40.850	40.850
17 = Ordentliche Aufwendungen	0	1.090.338	1.162.229	1.182.783	1.202.850	1.218.683
18 = Ergebnis der laufenden Verwaltungstätigkeit	0	-982.038	-1.053.929	-1.074.483	-1.094.550	-1.110.383
19 + Finanzerträge	0	0	0	0	0	0
20 - Zinsen und ähnliche Aufwendungen	0	0	0	0	0	0
21 = Finanzergebnis	0	0	0	0	0	0
22 = Ordentliches Ergebnis	0	-982.038	-1.053.929	-1.074.483	-1.094.550	-1.110.383
23 + Außerordentliche Erträge	0	0	0	0	0	0
24 - Außerordentliche Aufwendungen	0	0	0	0	0	0
25 = Außerordentliches Ergebnis	0	0	0	0	0	0
26 = Ergebnis - vor Berücksichtigung der internen Leistungsbeziehungen -	0	-982.038	-1.053.929	-1.074.483	-1.094.550	-1.110.383
27 + Erträge aus internen Leistungsbeziehungen	0	0	0	0	0	0
28 - Aufwendungen aus internen Leistungsbeziehungen	0	17.900	18.300	18.300	18.300	18.300
29 = Ergebnis	0	-999.938	-1.072.229	-1.092.783	-1.112.850	-1.128.683

<u>Teilfinanzplan - Zahlungsübersicht</u>	Ergebnis des Vorvorjahres 2012	Ansatz des Vorjahres 2013	Ansatz Haushaltsjahr 2014	Verpflichtungsermächtigung 2014	Planung Haushaltsjahr 2015	Planung Haushaltsjahr 2016	Planung Haushaltsjahr 2017
Ein- und Auszahlungsarten							

Doppischer Produktplan 2014

Produktbereich	05	Soziale Leistungen	verantwortlich: Hr. Eibert
Produktgruppe	05.03	Leistungen nach Asylbewerberleistungsgesetz	
Produkt	05.03.01	Hilfen für Asylbewerber	Rechtsbindung:

Teilfinanzplan - Zahlungsübersicht

Ein- und Auszahlungsarten	Ergebnis des Vorvorjahres 2012	Ansatz des Vorjahres 2013	Ansatz Haushaltsjahr 2014	Verpflichtungser mächtigung 2014	Planung Haushaltsjahr 2015	Planung Haushaltsjahr 2016	Planung Haushaltsjahr 2017
Investitionstätigkeit							
Einzahlungen							
18 aus Zuwendungen für Investitionsmaßnahmen	0	0	0	0	0	0	0
19 aus der Veräußerung von Sachanlagen	0	0	0	0	0	0	0
20 aus der Veräußerung von Finanzanlagen	0	0	0	0	0	0	0
21 aus Beiträgen u.ä. Entgelten	0	0	0	0	0	0	0
22 Sonstige Investitionseinzahlungen	0	0	0	0	0	0	0
23 = Summe der invest. Einzahlungen	0	0	0	0	0	0	0
Auszahlungen							
24 für den Erwerb von Grundstücken und Gebäuden	0	0	0	0	0	0	0
25 für Baumaßnahmen	0	0	0	0	0	0	0
26 für den Erwerb von beweglichem Anlagevermögen	0	0	0	0	0	0	0
27 für den Erwerb von Finanzanlagen	0	0	0	0	0	0	0
28 von aktivierbaren Zuwendungen	0	0	0	0	0	0	0
29 Sonstige Investitionsauszahlungen	0	0	0	0	0	0	0
30 = Summe (invest. Auszahlungen)	0	0	0	0	0	0	0
31 = Saldo der Investitionstätigkeit (Einzahlungen ./ Auszahlungen)	0	0	0	0	0	0	0

Doppischer Produktplan 2014

Produktbereich	05	Soziale Leistungen	verantwortlich:	Hr. Eibert
Produktgruppe	05.03	Leistungen nach Asylbewerberleistungsgesetz		
Produkt	05.03.01	Hilfen für Asylbewerber	Rechtsbindung:	

<u>Teilergebnisplan</u>	Planung	Planung	Planung	Planung
Ertrags- und Aufwandsarten	Haushaltsjahr	Haushaltsjahr	Haushaltsjahr	Haushaltsjahr
	2018	2019	2020	2021
1 Steuern und ähnliche Abgaben	0	0	0	0
2 + Zuwendungen und allgemeine Umlagen	0	0	0	0
3 + Sonstige Transfererträge	10.500	10.500	10.500	10.500
4 + Öffentlich-rechtliche Leistungsentgelte	0	0	0	0
5 + Privatrechtliche Leistungsentgelte	0	0	0	0
6 + Kostenerstattungen und Kostenumlagen	97.800	97.800	97.800	97.800
7 + Sonstige ordentliche Erträge	0	0	0	0
8 + Aktivierte Eigenleistungen	0	0	0	0
9 +/- Bestandsveränderungen	0	0	0	0
10 = Ordentliche Erträge	108.300	108.300	108.300	108.300
11 - Personalaufwendungen	106.513	107.547	104.234	105.174
12 - Versorgungsaufwendungen	0	0	0	0
13 - Aufwendungen für Sach- und Dienstleistungen	30.000	30.000	30.000	30.000
14 - Bilanzielle Abschreibungen	0	0	0	0
15 - Transferaufwendungen	1.059.800	1.079.800	1.099.800	1.120.800
16 - Sonstige ordentliche Aufwendungen	40.850	40.850	40.850	40.850
17 = Ordentliche Aufwendungen	1.237.163	1.258.197	1.274.884	1.296.824
18 = Ergebnis der laufenden Verwaltungstätigkeit	-1.128.863	-1.149.897	-1.166.584	-1.188.524
19 + Finanzerträge	0	0	0	0
20 - Zinsen und ähnliche Aufwendungen	0	0	0	0
21 = Finanzergebnis	0	0	0	0
22 = Ordentliches Ergebnis	-1.128.863	-1.149.897	-1.166.584	-1.188.524
23 + Außerordentliche Erträge	0	0	0	0
24 - Außerordentliche Aufwendungen	0	0	0	0
25 = Außerordentliches Ergebnis	0	0	0	0
26 = Ergebnis - vor Berücksichtigung der internen Leistungsbeziehungen -	-1.128.863	-1.149.897	-1.166.584	-1.188.524
27 + Erträge aus internen Leistungsbeziehungen	0	0	0	0
28 - Aufwendungen aus internen Leistungsbeziehungen	18.300	18.300	18.300	18.300
29 = Ergebnis	-1.147.163	-1.168.197	-1.184.884	-1.206.824
<u>Teilfinanzplan - Zahlungsübersicht</u>	Planung	Planung	Planung	Planung
Ein- und Auszahlungsarten	Haushaltsjahr	Haushaltsjahr	Haushaltsjahr	Haushaltsjahr
	2018	2019	2020	2021

Doppischer Produktplan 2014

Produktbereich	05	Soziale Leistungen	verantwortlich:	Hr. Eibert
Produktgruppe	05.03	Leistungen nach Asylbewerberleistungsgesetz		
Produkt	05.03.01	Hilfen für Asylbewerber	Rechtsbindung:	

Teilfinanzplan - Zahlungsübersicht

Ein- und Auszahlungsarten	Planung Haushaltsjahr 2018	Planung Haushaltsjahr 2019	Planung Haushaltsjahr 2020	Planung Haushaltsjahr 2021
Investitionstätigkeit				
Einzahlungen				
18 aus Zuwendungen für Investitionsmaßnahmen	0	0	0	0
19 aus der Veräußerung von Sachanlagen	0	0	0	0
20 aus der Veräußerung von Finanzanlagen	0	0	0	0
21 aus Beiträgen u.ä. Entgelten	0	0	0	0
22 Sonstige Investitionseinzahlungen	0	0	0	0
23 = Summe der invest. Einzahlungen	0	0	0	0
Auszahlungen				
24 für den Erwerb von Grundstücken und Gebäuden	0	0	0	0
25 für Baumaßnahmen	0	0	0	0
26 für den Erwerb von beweglichem Anlagevermögen	0	0	0	0
27 für den Erwerb von Finanzanlagen	0	0	0	0
28 von aktivierbaren Zuwendungen	0	0	0	0
29 Sonstige Investitionsauszahlungen	0	0	0	0
30 = Summe (invest. Auszahlungen)	0	0	0	0
31 = Saldo der Investitionstätigkeit (Einzahlungen ./ Auszahlungen)	0	0	0	0

Stadt Schwelm

Doppischer Produktplan 2014

Produktbereich	05	Soziale Leistungen	verantwortlich: Hr. Eibert
Produktgruppe	05.03	Leistungen nach Asylbewerberleistungsgesetz	
Produkt	05.03.01	Hilfen für Asylbewerber	Rechtsbindung:

	<u>Teilergebnisplan</u>		<u>Teilergebnisplan</u>
Zu 3)	<p>10.500 € Leistungen in Normalfällen- Kostenbeiträge, Aufwundersätze 500 €</p> <p>Leistungen in Normalfällen- Leistungen von Sozialleistungsträgern 3.000 €</p> <p>Leistungen in Normalfällen- Vorjahresabwicklung 500 €</p> <p>Leistungen in Normalfällen- sonstige Erstattungsleistungen (ohne Einrichtungen) 500 €</p> <p>Leistungen in besonderen Fällen- Leistungen von Sozialleistungsträgern 1.000 €</p> <p>Leistungen in bes. Fällen- sonstige Erstattungsleistungen (ohne Einrichtungen) 5.000 €</p>		Zu 15) - Fortsetzung
			Leistungen in Normalfällen – Rückkehr und Weiterwanderung 500 €
			Unterkunftskosten für Asylbewerber, die in Regelwohnungen untergebracht worden sind: Anstieg aufgrund steigender Zugangszahlen von Asylbewerbern. Für die Folgejahre wurden gemäß dem vorgenannten Orientierungsdatenerlass Steigerungen der Aufwendungen von jährlich rd. 2 % eingeplant. 147.000 €
			Einmalige Beihilfe für Asylbewerber, z.B. für Möbel und Hausrat. 13.000 €
Zu 6)	<p>97.800 € Landeszuweisung nach dem Flüchtlingsaufnahmegesetz: Erhöhte Zuweisung aufgrund steigender Zahlen von Asylanten, die sich im laufenden Asylverfahren befinden.</p>		Leistungen der Hilfe zum Lebensunterhalt: Für die Folgejahre wurden gemäß dem vorgenannten Orientierungsdatenerlass Steigerungen der Aufwendungen von jährlich rd. 2 % eingeplant. 207.500 €
Zu 13)	<p>30.000 € Beauftragung eines Ordnungsdienstes in den städtischen Asylbewerberunterkünften in den Abendstunden.</p>		Leistungen der stationären Krankenhilfe für Asylbewerber: Anstieg aufgrund steigender Zugangszahlen von Asylbewerbern. Für die Folgejahre wurden gemäß dem vorgenannten Orientierungsdatenerlass Steigerungen der Aufwendungen von jährlich rd. 2 % eingeplant. 81.000 €
Zu 15)	<p>982.800 € Leistungen in besonderen Fällen: Schulausflüge und Klassenfahrten 1.000 €</p> <p>Leistungen in besonderen Fällen: Schülerbeförderung 100 €</p> <p>Leistungen in besonderen Fällen: Mittagessen Schule 2.000 €</p> <p>Leistungen in besonderen Fällen: Mittagessen Kita 500 €</p> <p>Leistungen in besonderen Fällen: Teilhabe am sozialen und kulturellem Leben 500 €</p> <p>Leistungen in besonderen Fällen: Lernförderung 500 €</p> <p>Leistungen in besonderen Fällen: Lernmittelpauschale 300 €</p> <p>Ambulante Krankenhilfe für Asylbewerber: Anstieg aufgrund steigender Zugangszahlen von Asylbewerber. Für die Folgejahre wurden gemäß dem Orientierungsdatenerlass v. 13.07.2012 Steigerungen der Aufwendungen von jährlich rd. 2 % eingeplant. 102.500 €</p> <p>Mietzahlungen für die Unterbringung der Asylbewerber in den Wohngebäuden in der Wiedenhaufe: 22.000 €</p>		Ambulante Krankenhilfe, Pflegekosten, Kosten für die Familienplanung Anstieg aufgrund steigender Zugangszahlen von Asylbewerbern. für Asylbewerber, die analoge Leistungen nach dem SGB XII erhalten: Für die Folgejahre wurden gemäß dem vorgenannten Orientierungsdatenerlass entsprechende Steigerungen der Aufwendungen eingeplant. 71.000 €
			Kosten der Unterkunft in Regelwohnungen für Asylbewerber, die analoge Leistungen nach dem SGB XII erhalten: Anstieg aufgrund steigender Zugangszahlen von Asylbewerbern. Für die Folgejahre wurden gemäß dem vorgenannten Orientierungsdatenerlass entsprechende Steigerungen der Aufwendungen eingeplant. 130.000 €

Stadt Schwelm

Doppischer Produktplan 2014

Produktbereich	05	Soziale Leistungen	verantwortlich: Hr. Eibert
Produktgruppe	05.03	Leistungen nach Asylbewerberleistungsgesetz	
Produkt	05.03.01	Hilfen für Asylbewerber	Rechtsbindung:

Teilergebnisplan

Zu 15) - Fortsetzung	Leistungen in besonderen Fällen - Wertgutscheine	3.400 €
	Hilfen zum Lebensunterhalt für Asylbewerber, die analoge Leistungen nach dem SGB XII erhalten: Anstieg aufgrund steigender Zugangszahlen von Asylbewerbern. Für die Folgejahre wurden gemäß dem vorgenannten Orientierungsdatenerlass entsprechende Steigerungen der Aufwendungen eingeplant.	166.000 €
	Stationäre Krankenhilfe und Pflegekosten für Asylbewerber, die analoge Leistungen nach dem SGB XII erhalten: Anstieg aufgrund steigender Zugangszahlen von Asylbewerber.	34.000 €
Zu 16)	40.850 € Sonstige Personal- und Versorgungsaufwendungen	150 €
	Besondere Aufwendungen für Beschäftigte	200 €
	Sonstige Aufwendungen für die Inanspruchnahme von Rechten und Diensten	
	Aufgrund der stark angestiegenen Zuweisungen im Bereich Asyl ist es notwendig, für diesen Personenkreis einen zusätzlichen Mitarbeiter einzustellen, der sich um die Unterbringung, die notwendigen Behörden- und Arztgänge, Kontrolle des Personen-Bestandes in den Unterkünften etc. kümmert.	38.000 €
	Sachverständigen, Gerichts- und ähnliche Kosten	2.500 €

Doppischer Produktplan 2014

Produktbereich		05	Soziale Leistungen						
Produktgruppe		05.04	Unterstützung von Senioren, Migranten und Obdachlosen		Rechtsbindung:				
<u>Teilergebnisplan</u>			Ergebnis des Vorjahres 2012	Ansatz des Vorjahres 2013	Ansatz Haushaltsjahr 2014	Planung Haushaltsjahr 2015	Planung Haushaltsjahr 2016	Planung Haushaltsjahr 2017	
<u>Ertrags- und Aufwandsarten</u>									
1	Steuern und ähnliche Abgaben		0	0	0	0	0	0	
2	+ Zuwendungen und allgemeine Umlagen		0	0	0	0	0	0	
3	+ Sonstige Transfererträge		0	0	0	0	0	0	
4	+ Öffentlich-rechtliche Leistungsentgelte		0	500	500	500	500	500	
5	+ Privatrechtliche Leistungsentgelte		0	500	500	500	500	500	
6	+ Kostenerstattungen und Kostenumlagen		0	6.000	6.000	6.000	6.000	6.000	
7	+ Sonstige ordentliche Erträge		0	0	0	0	0	0	
8	+ Aktivierte Eigenleistungen		0	0	0	0	0	0	
9	+/- Bestandsveränderungen		0	0	0	0	0	0	
10	= Ordentliche Erträge		0	7.000	7.000	7.000	7.000	7.000	
11	- Personalaufwendungen		0	130.539	139.664	141.030	142.241	134.016	
12	- Versorgungsaufwendungen		0	0	0	0	0	0	
13	- Aufwendungen für Sach- und Dienstleistungen		0	7.000	7.500	7.500	7.500	7.500	
14	- Bilanzielle Abschreibungen		0	0	0	0	0	0	
15	- Transferaufwendungen		0	11.080	11.080	11.080	11.080	11.080	
16	- Sonstige ordentliche Aufwendungen		0	15.050	17.550	17.550	17.550	17.550	
17	= Ordentliche Aufwendungen		0	163.669	175.794	177.160	178.371	170.146	
18	= Ergebnis der laufenden Verwaltungstätigkeit		0	-156.669	-168.794	-170.160	-171.371	-163.146	
19	+ Finanzerträge		0	0	0	0	0	0	
20	- Zinsen und ähnliche Aufwendungen		0	0	0	0	0	0	
21	= Finanzergebnis		0	0	0	0	0	0	
22	= Ordentliches Ergebnis		0	-156.669	-168.794	-170.160	-171.371	-163.146	
23	+ Außerordentliche Erträge		0	0	0	0	0	0	
24	- Außerordentliche Aufwendungen		0	0	0	0	0	0	
25	= Außerordentliches Ergebnis		0	0	0	0	0	0	
26	= Ergebnis - vor Berücksichtigung der internen Leistungsbeziehungen -		0	-156.669	-168.794	-170.160	-171.371	-163.146	
27	+ Erträge aus internen Leistungsbeziehungen		0	0	0	0	0	0	
28	- Aufwendungen aus internen Leistungsbeziehungen		0	35.800	25.000	25.000	25.000	25.000	
29	= Ergebnis		0	-192.469	-193.794	-195.160	-196.371	-188.146	
<u>Teilfinanzplan - Zahlungsübersicht</u>			Ergebnis des Vorjahres 2012	Ansatz des Vorjahres 2013	Ansatz Haushaltsjahr 2014	Verpflichtungsermächtigung 2014	Planung Haushaltsjahr 2015	Planung Haushaltsjahr 2016	Planung Haushaltsjahr 2017
<u>Ein- und Auszahlungsarten</u>									
Investitionstätigkeit									

Doppischer Produktplan 2014

Produktbereich	05	Soziale Leistungen						
Produktgruppe	05.04	Unterstützung von Senioren, Migranten und Obdachlosen				Rechtsbindung:		

<u>Teilfinanzplan - Zahlungsübersicht</u>	Ergebnis des	Ansatz des	Ansatz	Verpflichtungser	Planung	Planung	Planung
<u>Ein- und Auszahlungsarten</u>	Vorvorjahres	Vorjahres 2013	Haushaltsjahr	mächtigung 2014	Haushaltsjahr	Haushaltsjahr	Haushaltsjahr
	2012		2014		2015	2016	2017
Einzahlungen							
18 aus Zuwendungen für Investitionsmaßnahmen	0	0	0	0	0	0	0
19 aus der Veräußerung von Sachanlagen	0	0	0	0	0	0	0
20 aus der Veräußerung von Finanzanlagen	0	0	0	0	0	0	0
21 aus Beiträgen u.ä. Entgelten	0	0	0	0	0	0	0
22 Sonstige Investitionseinzahlungen	0	0	0	0	0	0	0
23 = Summe der invest. Einzahlungen	0	0	0	0	0	0	0
Auszahlungen							
24 für den Erwerb von Grundstücken und Gebäuden	0	0	0	0	0	0	0
25 für Baumaßnahmen	0	0	0	0	0	0	0
26 für den Erwerb von beweglichem Anlagevermögen	0	0	0	0	0	0	0
27 für den Erwerb von Finanzanlagen	0	0	0	0	0	0	0
28 von aktivierbaren Zuwendungen	0	0	0	0	0	0	0
29 Sonstige Investitionsauszahlungen	0	0	0	0	0	0	0
30 = Summe (invest. Auszahlungen)	0	0	0	0	0	0	0
31 = Saldo der Investitionstätigkeit (Einzahlungen ./ Auszahlungen)	0	0	0	0	0	0	0

Doppischer Produktplan 2014

Produktbereich	05	Soziale Leistungen				
Produktgruppe	05.04	Unterstützung von Senioren, Migranten und Obdachlosen	Rechtsbindung:			
<u>Teilergebnisplan</u>			Planung	Planung	Planung	Planung
Ertrags- und Aufwandsarten			Haushaltsjahr	Haushaltsjahr	Haushaltsjahr	Haushaltsjahr
			2018	2019	2020	2021
1	Steuern und ähnliche Abgaben		0	0	0	0
2	+ Zuwendungen und allgemeine Umlagen		0	0	0	0
3	+ Sonstige Transfererträge		0	0	0	0
4	+ Öffentlich-rechtliche Leistungsentgelte		500	500	500	500
5	+ Privatrechtliche Leistungsentgelte		500	500	500	500
6	+ Kostenerstattungen und Kostenumlagen		6.000	6.000	6.000	6.000
7	+ Sonstige ordentliche Erträge		0	0	0	0
8	+ Aktivierte Eigenleistungen		0	0	0	0
9	+/- Bestandsveränderungen		0	0	0	0
10	= Ordentliche Erträge		7.000	7.000	7.000	7.000
11	- Personalaufwendungen		94.196	88.315	89.170	90.027
12	- Versorgungsaufwendungen		0	0	0	0
13	- Aufwendungen für Sach- und Dienstleistungen		7.500	7.500	7.500	7.500
14	- Bilanzielle Abschreibungen		0	0	0	0
15	- Transferaufwendungen		11.080	11.080	11.080	11.080
16	- Sonstige ordentliche Aufwendungen		17.550	17.550	17.550	17.550
17	= Ordentliche Aufwendungen		130.326	124.445	125.300	126.157
18	= Ergebnis der laufenden Verwaltungstätigkeit		-123.326	-117.445	-118.300	-119.157
19	+ Finanzerträge		0	0	0	0
20	- Zinsen und ähnliche Aufwendungen		0	0	0	0
21	= Finanzergebnis		0	0	0	0
22	= Ordentliches Ergebnis		-123.326	-117.445	-118.300	-119.157
23	+ Außerordentliche Erträge		0	0	0	0
24	- Außerordentliche Aufwendungen		0	0	0	0
25	= Außerordentliches Ergebnis		0	0	0	0
26	= Ergebnis - vor Berücksichtigung der internen Leistungsbeziehungen -		-123.326	-117.445	-118.300	-119.157
27	+ Erträge aus internen Leistungsbeziehungen		0	0	0	0
28	- Aufwendungen aus internen Leistungsbeziehungen		25.000	25.000	25.000	25.000
29	= Ergebnis		-148.326	-142.445	-143.300	-144.157
<u>Teilfinanzplan - Zahlungsübersicht</u>			Planung	Planung	Planung	Planung
Ein- und Auszahlungsarten			Haushaltsjahr	Haushaltsjahr	Haushaltsjahr	Haushaltsjahr
			2018	2019	2020	2021
Investitionstätigkeit						

Doppischer Produktplan 2014

Produktbereich	05	Soziale Leistungen	
Produktgruppe	05.04	Unterstützung von Senioren, Migranten und Obdachlosen	Rechtsbindung:

Teilfinanzplan - Zahlungsübersicht

Ein- und Auszahlungsarten	Planung Haushaltsjahr 2018	Planung Haushaltsjahr 2019	Planung Haushaltsjahr 2020	Planung Haushaltsjahr 2021
Einzahlungen				
18 aus Zuwendungen für Investitionsmaßnahmen	0	0	0	0
19 aus der Veräußerung von Sachanlagen	0	0	0	0
20 aus der Veräußerung von Finanzanlagen	0	0	0	0
21 aus Beiträgen u.ä. Entgelten	0	0	0	0
22 Sonstige Investitionseinzahlungen	0	0	0	0
23 = Summe der invest. Einzahlungen	0	0	0	0
Auszahlungen				
24 für den Erwerb von Grundstücken und Gebäuden	0	0	0	0
25 für Baumaßnahmen	0	0	0	0
26 für den Erwerb von beweglichem Anlagevermögen	0	0	0	0
27 für den Erwerb von Finanzanlagen	0	0	0	0
28 von aktivierbaren Zuwendungen	0	0	0	0
29 Sonstige Investitionsauszahlungen	0	0	0	0
30 = Summe (invest. Auszahlungen)	0	0	0	0
31 = Saldo der Investitionstätigkeit (Einzahlungen ./.. Auszahlungen)	0	0	0	0

Stadt Schwelm

Doppischer Produktplan 2014

Produktbereich	05	Soziale Leistungen	verantwortlich: Hr. Eibert
Produktgruppe	05.04	Unterstützung von Senioren, Migranten und Obdachlosen	
Produkt	05.04.01	Unterstützung von Migranten	Rechtsbindung:

Beschreibung

Unterstützung und Betreuung der in Schwelm lebenden Migrantinnen und Migranten, Durchführung von spezifischen Veranstaltungen und Projekten, Geschäftsführung des Koordinierungskreises Ausländischer Mitbürger Schwelm (KAMS)

Auftrag

freiwillige Aufgabe

Zielgruppe

Migrantinnen und Migranten sowie interessierte Schwelmer Bürger/innen

Ziele

Förderung der Integration und Sicherstellung der gesellschaftlichen Teilhabe

Grundinformationen / Kennzahlen	HH-Jahr 2010	HH-Jahr 2011	HH-Jahr 2012	HH-Jahr 2013	HH-Jahr 2014
Anzahl der Vollzeitstellen gesamt	0,08	0,08	0,23	0,33	0,33
davon Beschäftigte	0,03	0,03	0,03	0,13	0,13
davon Beamte	0,05	0,05	0,20	0,20	0,20

Erläuterungen

Doppischer Produktplan 2014

Produktbereich	05	Soziale Leistungen	verantwortlich:	Hr. Eibert
Produktgruppe	05.04	Unterstützung von Senioren, Migranten und Obdachlosen		
Produkt	05.04.01	Unterstützung von Migranten	Rechtsbindung:	

<u>Teilergebnisplan</u>	Ergebnis des Vorjahres 2012	Ansatz des Vorjahres 2013	Ansatz Haushaltsjahr 2014	Planung Haushaltsjahr 2015	Planung Haushaltsjahr 2016	Planung Haushaltsjahr 2017
Ertrags- und Aufwandsarten						
1 Steuern und ähnliche Abgaben	0	0	0	0	0	0
2 + Zuwendungen und allgemeine Umlagen	0	0	0	0	0	0
3 + Sonstige Transfererträge	0	0	0	0	0	0
4 + Öffentlich-rechtliche Leistungsentgelte	0	0	0	0	0	0
5 + Privatrechtliche Leistungsentgelte	0	500	500	500	500	500
6 + Kostenerstattungen und Kostenumlagen	0	0	0	0	0	0
7 + Sonstige ordentliche Erträge	0	0	0	0	0	0
8 + Aktivierte Eigenleistungen	0	0	0	0	0	0
9 +/- Bestandsveränderungen	0	0	0	0	0	0
10 = Ordentliche Erträge	0	500	500	500	500	500
11 - Personalaufwendungen	0	24.766	25.600	25.851	26.106	22.116
12 - Versorgungsaufwendungen	0	0	0	0	0	0
13 - Aufwendungen für Sach- und Dienstleistungen	0	2.500	2.500	2.500	2.500	2.500
14 - Bilanzielle Abschreibungen	0	0	0	0	0	0
15 - Transferaufwendungen	0	1.560	1.560	1.560	1.560	1.560
16 - Sonstige ordentliche Aufwendungen	0	100	100	100	100	100
17 = Ordentliche Aufwendungen	0	28.926	29.760	30.011	30.266	26.276
18 = Ergebnis der laufenden Verwaltungstätigkeit	0	-28.426	-29.260	-29.511	-29.766	-25.776
19 + Finanzerträge	0	0	0	0	0	0
20 - Zinsen und ähnliche Aufwendungen	0	0	0	0	0	0
21 = Finanzergebnis	0	0	0	0	0	0
22 = Ordentliches Ergebnis	0	-28.426	-29.260	-29.511	-29.766	-25.776
23 + Außerordentliche Erträge	0	0	0	0	0	0
24 - Außerordentliche Aufwendungen	0	0	0	0	0	0
25 = Außerordentliches Ergebnis	0	0	0	0	0	0
26 = Ergebnis - vor Berücksichtigung der internen Leistungsbeziehungen -	0	-28.426	-29.260	-29.511	-29.766	-25.776
27 + Erträge aus internen Leistungsbeziehungen	0	0	0	0	0	0
28 - Aufwendungen aus internen Leistungsbeziehungen	0	3.900	4.000	4.000	4.000	4.000
29 = Ergebnis	0	-32.326	-33.260	-33.511	-33.766	-29.776

<u>Teilfinanzplan - Zahlungsübersicht</u>	Ergebnis des Vorjahres 2012	Ansatz des Vorjahres 2013	Ansatz Haushaltsjahr 2014	Verpflichtungsermächtigung 2014	Planung Haushaltsjahr 2015	Planung Haushaltsjahr 2016	Planung Haushaltsjahr 2017
Ein- und Auszahlungsarten							

Doppischer Produktplan 2014

Produktbereich	05	Soziale Leistungen	verantwortlich: Hr. Eibert
Produktgruppe	05.04	Unterstützung von Senioren, Migranten und Obdachlosen	
Produkt	05.04.01	Unterstützung von Migranten	Rechtsbindung:

<u>Teilfinanzplan - Zahlungsübersicht</u>	Ergebnis des Vorvorjahres 2012	Ansatz des Vorjahres 2013	Ansatz Haushaltsjahr 2014	Verpflichtungser mächtigung 2014	Planung Haushaltsjahr 2015	Planung Haushaltsjahr 2016	Planung Haushaltsjahr 2017
Ein- und Auszahlungsarten							
Investitionstätigkeit							
Einzahlungen							
18 aus Zuwendungen für Investitionsmaßnahmen	0	0	0	0	0	0	0
19 aus der Veräußerung von Sachanlagen	0	0	0	0	0	0	0
20 aus der Veräußerung von Finanzanlagen	0	0	0	0	0	0	0
21 aus Beiträgen u.ä. Entgelten	0	0	0	0	0	0	0
22 Sonstige Investitionseinzahlungen	0	0	0	0	0	0	0
23 = Summe der invest. Einzahlungen	0	0	0	0	0	0	0
Auszahlungen							
24 für den Erwerb von Grundstücken und Gebäuden	0	0	0	0	0	0	0
25 für Baumaßnahmen	0	0	0	0	0	0	0
26 für den Erwerb von beweglichem Anlagevermögen	0	0	0	0	0	0	0
27 für den Erwerb von Finanzanlagen	0	0	0	0	0	0	0
28 von aktivierbaren Zuwendungen	0	0	0	0	0	0	0
29 Sonstige Investitionsauszahlungen	0	0	0	0	0	0	0
30 = Summe (invest. Auszahlungen)	0	0	0	0	0	0	0
31 = Saldo der Investitionstätigkeit (Einzahlungen ./ Auszahlungen)	0	0	0	0	0	0	0

Doppischer Produktplan 2014

Produktbereich	05	Soziale Leistungen	verantwortlich:	Hr. Eibert
Produktgruppe	05.04	Unterstützung von Senioren, Migranten und Obdachlosen		
Produkt	05.04.01	Unterstützung von Migranten	Rechtsbindung:	

<u>Teilergebnisplan</u>	Planung	Planung	Planung	Planung
Ertrags- und Aufwandsarten	Haushaltsjahr	Haushaltsjahr	Haushaltsjahr	Haushaltsjahr
	2018	2019	2020	2021
1 Steuern und ähnliche Abgaben	0	0	0	0
2 + Zuwendungen und allgemeine Umlagen	0	0	0	0
3 + Sonstige Transfererträge	0	0	0	0
4 + Öffentlich-rechtliche Leistungsentgelte	0	0	0	0
5 + Privatrechtliche Leistungsentgelte	500	500	500	500
6 + Kostenerstattungen und Kostenumlagen	0	0	0	0
7 + Sonstige ordentliche Erträge	0	0	0	0
8 + Aktivierte Eigenleistungen	0	0	0	0
9 +/- Bestandsveränderungen	0	0	0	0
10 = Ordentliche Erträge	500	500	500	500
11 - Personalaufwendungen	12.866	11.631	11.743	11.855
12 - Versorgungsaufwendungen	0	0	0	0
13 - Aufwendungen für Sach- und Dienstleistungen	2.500	2.500	2.500	2.500
14 - Bilanzielle Abschreibungen	0	0	0	0
15 - Transferaufwendungen	1.560	1.560	1.560	1.560
16 - Sonstige ordentliche Aufwendungen	100	100	100	100
17 = Ordentliche Aufwendungen	17.026	15.791	15.903	16.015
18 = Ergebnis der laufenden Verwaltungstätigkeit	-16.526	-15.291	-15.403	-15.515
19 + Finanzerträge	0	0	0	0
20 - Zinsen und ähnliche Aufwendungen	0	0	0	0
21 = Finanzergebnis	0	0	0	0
22 = Ordentliches Ergebnis	-16.526	-15.291	-15.403	-15.515
23 + Außerordentliche Erträge	0	0	0	0
24 - Außerordentliche Aufwendungen	0	0	0	0
25 = Außerordentliches Ergebnis	0	0	0	0
26 = Ergebnis - vor Berücksichtigung der internen Leistungsbeziehungen -	-16.526	-15.291	-15.403	-15.515
27 + Erträge aus internen Leistungsbeziehungen	0	0	0	0
28 - Aufwendungen aus internen Leistungsbeziehungen	4.000	4.000	4.000	4.000
29 = Ergebnis	-20.526	-19.291	-19.403	-19.515
<u>Teilfinanzplan - Zahlungsübersicht</u>	Planung	Planung	Planung	Planung
Ein- und Auszahlungsarten	Haushaltsjahr	Haushaltsjahr	Haushaltsjahr	Haushaltsjahr
	2018	2019	2020	2021

Doppischer Produktplan 2014

Produktbereich	05	Soziale Leistungen	verantwortlich:	Hr. Eibert
Produktgruppe	05.04	Unterstützung von Senioren, Migranten und Obdachlosen		
Produkt	05.04.01	Unterstützung von Migranten	Rechtsbindung:	

Teilfinanzplan - Zahlungsübersicht

Ein- und Auszahlungsarten	Planung Haushaltsjahr 2018	Planung Haushaltsjahr 2019	Planung Haushaltsjahr 2020	Planung Haushaltsjahr 2021
Investitionstätigkeit				
Einzahlungen				
18 aus Zuwendungen für Investitionsmaßnahmen	0	0	0	0
19 aus der Veräußerung von Sachanlagen	0	0	0	0
20 aus der Veräußerung von Finanzanlagen	0	0	0	0
21 aus Beiträgen u.ä. Entgelten	0	0	0	0
22 Sonstige Investitionseinzahlungen	0	0	0	0
23 = Summe der invest. Einzahlungen	0	0	0	0
Auszahlungen				
24 für den Erwerb von Grundstücken und Gebäuden	0	0	0	0
25 für Baumaßnahmen	0	0	0	0
26 für den Erwerb von beweglichem Anlagevermögen	0	0	0	0
27 für den Erwerb von Finanzanlagen	0	0	0	0
28 von aktivierbaren Zuwendungen	0	0	0	0
29 Sonstige Investitionsauszahlungen	0	0	0	0
30 = Summe (invest. Auszahlungen)	0	0	0	0
31 = Saldo der Investitionstätigkeit (Einzahlungen ./ Auszahlungen)	0	0	0	0

Stadt Schwelm

Doppischer Produktplan 2014

Produktbereich	05	Soziale Leistungen	verantwortlich: Hr. Eibert
Produktgruppe	05.04	Unterstützung von Senioren, Migranten und Obdachlosen	
Produkt	05.04.02	Unterstützung von Senioren	Rechtsbindung:

Beschreibung

Unterstützung und Betreuung der Schwelmer Senior/innen; Durchführung von altengerechten Veranstaltungen (in den Bereichen, Bildung, Kultur und Unterhaltung wie z.B.: Stadtrundfahrten, Tages- und Theaterfahrten, Wassergymnastik, Spielenachmittage); Geschäftsführung der Arbeitsgemeinschaft der Freien Wohlfahrtspflege (ARGE)

Auftrag

gesetzliche Pflichtaufgabe, Rechtsgrundlage: SGB XII

Zielgruppe

Schwelmer Senior/innen (ab 60 Jahre)

Ziele

Überwindung bzw. Verhütung altersbedingter Schwierigkeiten und Sicherstellung der gesellschaftlichen Teilhabe

Grundinformationen / Kennzahlen	HH-Jahr 2010	HH-Jahr 2011	HH-Jahr 2012	HH-Jahr 2013	HH-Jahr 2014
Anzahl der jährlichen Veranstaltungen (Teilnehmer)	215 (6.520)	215 (6.520)	215 (6.520)	215 (6.520)	215 (6.520)
Anzahl der Vollzeitstellen gesamt	0,71	0,71	0,90	0,93	0,88
davon Beschäftigte	0,31	0,23	0,30	0,33	0,29
davon Beamte	0,40	0,48	0,60	0,60	0,60

Erläuterungen

Doppischer Produktplan 2014

Produktbereich	05	Soziale Leistungen	verantwortlich:	Hr. Eibert
Produktgruppe	05.04	Unterstützung von Senioren, Migranten und Obdachlosen	Rechtsbindung:	
Produkt	05.04.02	Unterstützung von Senioren		

<u>Teilergebnisplan</u>	Ergebnis des Vorvorjahres 2012	Ansatz des Vorjahres 2013	Ansatz Haushaltsjahr 2014	Planung Haushaltsjahr 2015	Planung Haushaltsjahr 2016	Planung Haushaltsjahr 2017
Ertrags- und Aufwandsarten						
1 Steuern und ähnliche Abgaben	0	0	0	0	0	0
2 + Zuwendungen und allgemeine Umlagen	0	0	0	0	0	0
3 + Sonstige Transfererträge	0	0	0	0	0	0
4 + Öffentlich-rechtliche Leistungsentgelte	0	0	0	0	0	0
5 + Privatrechtliche Leistungsentgelte	0	0	0	0	0	0
6 + Kostenerstattungen und Kostenumlagen	0	6.000	6.000	6.000	6.000	6.000
7 + Sonstige ordentliche Erträge	0	0	0	0	0	0
8 + Aktivierte Eigenleistungen	0	0	0	0	0	0
9 +/- Bestandsveränderungen	0	0	0	0	0	0
10 = Ordentliche Erträge	0	6.000	6.000	6.000	6.000	6.000
11 - Personalaufwendungen	0	50.950	57.800	58.363	58.931	55.261
12 - Versorgungsaufwendungen	0	0	0	0	0	0
13 - Aufwendungen für Sach- und Dienstleistungen	0	0	500	500	500	500
14 - Bilanzielle Abschreibungen	0	0	0	0	0	0
15 - Transferaufwendungen	0	6.000	6.000	6.000	6.000	6.000
16 - Sonstige ordentliche Aufwendungen	0	450	450	450	450	450
17 = Ordentliche Aufwendungen	0	57.400	64.750	65.313	65.881	62.211
18 = Ergebnis der laufenden Verwaltungstätigkeit	0	-51.400	-58.750	-59.313	-59.881	-56.211
19 + Finanzerträge	0	0	0	0	0	0
20 - Zinsen und ähnliche Aufwendungen	0	0	0	0	0	0
21 = Finanzergebnis	0	0	0	0	0	0
22 = Ordentliches Ergebnis	0	-51.400	-58.750	-59.313	-59.881	-56.211
23 + Außerordentliche Erträge	0	0	0	0	0	0
24 - Außerordentliche Aufwendungen	0	0	0	0	0	0
25 = Außerordentliches Ergebnis	0	0	0	0	0	0
26 = Ergebnis - vor Berücksichtigung der internen Leistungsbeziehungen -	0	-51.400	-58.750	-59.313	-59.881	-56.211
27 + Erträge aus internen Leistungsbeziehungen	0	0	0	0	0	0
28 - Aufwendungen aus internen Leistungsbeziehungen	0	8.700	8.400	8.400	8.400	8.400
29 = Ergebnis	0	-60.100	-67.150	-67.713	-68.281	-64.611

<u>Teilfinanzplan - Zahlungsübersicht</u>	Ergebnis des Vorvorjahres 2012	Ansatz des Vorjahres 2013	Ansatz Haushaltsjahr 2014	Verpflichtungsermächtigung 2014	Planung Haushaltsjahr 2015	Planung Haushaltsjahr 2016	Planung Haushaltsjahr 2017
Ein- und Auszahlungsarten							

Doppischer Produktplan 2014

Produktbereich	05	Soziale Leistungen	verantwortlich: Hr. Eibert
Produktgruppe	05.04	Unterstützung von Senioren, Migranten und Obdachlosen	
Produkt	05.04.02	Unterstützung von Senioren	Rechtsbindung:

<u>Teilfinanzplan - Zahlungsübersicht</u>	Ergebnis des	Ansatz des	Ansatz	Verpflichtungser	Planung	Planung	Planung
Ein- und Auszahlungsarten	Vorvorjahres	Vorjahres 2013	Haushaltsjahr	mächtigung 2014	Haushaltsjahr	Haushaltsjahr	Haushaltsjahr
	2012	2013	2014		2015	2016	2017
Investitionstätigkeit							
Einzahlungen							
18 aus Zuwendungen für Investitionsmaßnahmen	0	0	0	0	0	0	0
19 aus der Veräußerung von Sachanlagen	0	0	0	0	0	0	0
20 aus der Veräußerung von Finanzanlagen	0	0	0	0	0	0	0
21 aus Beiträgen u.ä. Entgelten	0	0	0	0	0	0	0
22 Sonstige Investitionseinzahlungen	0	0	0	0	0	0	0
23 = Summe der invest. Einzahlungen	0	0	0	0	0	0	0
Auszahlungen							
24 für den Erwerb von Grundstücken und Gebäuden	0	0	0	0	0	0	0
25 für Baumaßnahmen	0	0	0	0	0	0	0
26 für den Erwerb von beweglichem Anlagevermögen	0	0	0	0	0	0	0
27 für den Erwerb von Finanzanlagen	0	0	0	0	0	0	0
28 von aktivierbaren Zuwendungen	0	0	0	0	0	0	0
29 Sonstige Investitionsauszahlungen	0	0	0	0	0	0	0
30 = Summe (invest. Auszahlungen)	0	0	0	0	0	0	0
31 = Saldo der Investitionstätigkeit (Einzahlungen ./ Auszahlungen)	0	0	0	0	0	0	0

Doppischer Produktplan 2014

Produktbereich	05	Soziale Leistungen	verantwortlich:	Hr. Eibert
Produktgruppe	05.04	Unterstützung von Senioren, Migranten und Obdachlosen		
Produkt	05.04.02	Unterstützung von Senioren	Rechtsbindung:	

<u>Teilergebnisplan</u>	Planung	Planung	Planung	Planung
Ertrags- und Aufwandsarten	Haushaltsjahr	Haushaltsjahr	Haushaltsjahr	Haushaltsjahr
	2018	2019	2020	2021
1 Steuern und ähnliche Abgaben	0	0	0	0
2 + Zuwendungen und allgemeine Umlagen	0	0	0	0
3 + Sonstige Transfererträge	0	0	0	0
4 + Öffentlich-rechtliche Leistungsentgelte	0	0	0	0
5 + Privatrechtliche Leistungsentgelte	0	0	0	0
6 + Kostenerstattungen und Kostenumlagen	6.000	6.000	6.000	6.000
7 + Sonstige ordentliche Erträge	0	0	0	0
8 + Aktivierte Eigenleistungen	0	0	0	0
9 +/- Bestandsveränderungen	0	0	0	0
10 = Ordentliche Erträge	6.000	6.000	6.000	6.000
11 - Personalaufwendungen	46.334	45.425	45.866	46.307
12 - Versorgungsaufwendungen	0	0	0	0
13 - Aufwendungen für Sach- und Dienstleistungen	500	500	500	500
14 - Bilanzielle Abschreibungen	0	0	0	0
15 - Transferaufwendungen	6.000	6.000	6.000	6.000
16 - Sonstige ordentliche Aufwendungen	450	450	450	450
17 = Ordentliche Aufwendungen	53.284	52.375	52.816	53.257
18 = Ergebnis der laufenden Verwaltungstätigkeit	-47.284	-46.375	-46.816	-47.257
19 + Finanzerträge	0	0	0	0
20 - Zinsen und ähnliche Aufwendungen	0	0	0	0
21 = Finanzergebnis	0	0	0	0
22 = Ordentliches Ergebnis	-47.284	-46.375	-46.816	-47.257
23 + Außerordentliche Erträge	0	0	0	0
24 - Außerordentliche Aufwendungen	0	0	0	0
25 = Außerordentliches Ergebnis	0	0	0	0
26 = Ergebnis - vor Berücksichtigung der internen Leistungsbeziehungen -	-47.284	-46.375	-46.816	-47.257
27 + Erträge aus internen Leistungsbeziehungen	0	0	0	0
28 - Aufwendungen aus internen Leistungsbeziehungen	8.400	8.400	8.400	8.400
29 = Ergebnis	-55.684	-54.775	-55.216	-55.657
<u>Teilfinanzplan - Zahlungsübersicht</u>	Planung	Planung	Planung	Planung
Ein- und Auszahlungsarten	Haushaltsjahr	Haushaltsjahr	Haushaltsjahr	Haushaltsjahr
	2018	2019	2020	2021

Doppischer Produktplan 2014

Produktbereich	05	Soziale Leistungen	verantwortlich: Hr. Eibert
Produktgruppe	05.04	Unterstützung von Senioren, Migranten und Obdachlosen	
Produkt	05.04.02	Unterstützung von Senioren	Rechtsbindung:

Teilfinanzplan - Zahlungsübersicht

Ein- und Auszahlungsarten	Planung Haushaltsjahr 2018	Planung Haushaltsjahr 2019	Planung Haushaltsjahr 2020	Planung Haushaltsjahr 2021
Investitionstätigkeit				
Einzahlungen				
18 aus Zuwendungen für Investitionsmaßnahmen	0	0	0	0
19 aus der Veräußerung von Sachanlagen	0	0	0	0
20 aus der Veräußerung von Finanzanlagen	0	0	0	0
21 aus Beiträgen u.ä. Entgelten	0	0	0	0
22 Sonstige Investitionseinzahlungen	0	0	0	0
23 = Summe der invest. Einzahlungen	0	0	0	0
Auszahlungen				
24 für den Erwerb von Grundstücken und Gebäuden	0	0	0	0
25 für Baumaßnahmen	0	0	0	0
26 für den Erwerb von beweglichem Anlagevermögen	0	0	0	0
27 für den Erwerb von Finanzanlagen	0	0	0	0
28 von aktivierbaren Zuwendungen	0	0	0	0
29 Sonstige Investitionsauszahlungen	0	0	0	0
30 = Summe (invest. Auszahlungen)	0	0	0	0
31 = Saldo der Investitionstätigkeit (Einzahlungen ./ Auszahlungen)	0	0	0	0

Stadt Schwelm

Doppischer Produktplan 2014

Produktbereich	05	Soziale Leistungen	verantwortlich: Hr. Eibert
Produktgruppe	05.04	Unterstützung von Senioren, Migranten und Obdachlosen	
Produkt	05.04.03	Förderung von anderen Trägern der Wohlfahrtspflege	Rechtsbindung:

Beschreibung

Förderung von anderen Trägern der Wohlfahrtspflege; Vergabe von Zuschüssen und Koordinierung der ehrenamtlichen Sozialpflegearbeit (Sozialbezirke)

Auftrag

freiwillige Aufgabe

Zielgruppe

Soziale Verbände, Organisationen und Einrichtungen, in den Sozialbezirken tätige ehrenamtliche Sozialpfleger/innen

Ziele

Stärkung eines sozialen Netzes und Verankerung einer lebendigen Nachbarschaftshilfe

Grundinformationen / Kennzahlen	HH-Jahr 2010	HH-Jahr 2011	HH-Jahr 2012	HH-Jahr 2013	HH-Jahr 2014
Anzahl der Sozialpfleger	65	65	65	67	70
Anzahl der Vollzeitstellen gesamt	0,39	0,39	0,45	0,45	0,45
davon Beschäftigte	0,00	0,00	0,00	0,00	0,00
davon Beamte	0,39	0,39	0,45	0,45	0,45

Erläuterungen

Doppischer Produktplan 2014

Produktbereich	05	Soziale Leistungen	verantwortlich:	Hr. Eibert
Produktgruppe	05.04	Unterstützung von Senioren, Migranten und Obdachlosen		
Produkt	05.04.03	Förderung von anderen Trägern der Wohlfahrtspflege	Rechtsbindung:	

<u>Teilergebnisplan</u>	Ergebnis des Vorvorjahres 2012	Ansatz des Vorjahres 2013	Ansatz Haushaltsjahr 2014	Planung Haushaltsjahr 2015	Planung Haushaltsjahr 2016	Planung Haushaltsjahr 2017
Ertrags- und Aufwandsarten						
1 Steuern und ähnliche Abgaben	0	0	0	0	0	0
2 + Zuwendungen und allgemeine Umlagen	0	0	0	0	0	0
3 + Sonstige Transfererträge	0	0	0	0	0	0
4 + Öffentlich-rechtliche Leistungsentgelte	0	0	0	0	0	0
5 + Privatrechtliche Leistungsentgelte	0	0	0	0	0	0
6 + Kostenerstattungen und Kostenumlagen	0	0	0	0	0	0
7 + Sonstige ordentliche Erträge	0	0	0	0	0	0
8 + Aktivierte Eigenleistungen	0	0	0	0	0	0
9 +/- Bestandsveränderungen	0	0	0	0	0	0
10 = Ordentliche Erträge	0	0	0	0	0	0
11 - Personalaufwendungen	0	29.327	29.794	30.081	30.370	30.665
12 - Versorgungsaufwendungen	0	0	0	0	0	0
13 - Aufwendungen für Sach- und Dienstleistungen	0	0	0	0	0	0
14 - Bilanzielle Abschreibungen	0	0	0	0	0	0
15 - Transferaufwendungen	0	3.520	3.520	3.520	3.520	3.520
16 - Sonstige ordentliche Aufwendungen	0	6.000	6.000	6.000	6.000	6.000
17 = Ordentliche Aufwendungen	0	38.847	39.314	39.601	39.890	40.185
18 = Ergebnis der laufenden Verwaltungstätigkeit	0	-38.847	-39.314	-39.601	-39.890	-40.185
19 + Finanzerträge	0	0	0	0	0	0
20 - Zinsen und ähnliche Aufwendungen	0	0	0	0	0	0
21 = Finanzergebnis	0	0	0	0	0	0
22 = Ordentliches Ergebnis	0	-38.847	-39.314	-39.601	-39.890	-40.185
23 + Außerordentliche Erträge	0	0	0	0	0	0
24 - Außerordentliche Aufwendungen	0	0	0	0	0	0
25 = Außerordentliches Ergebnis	0	0	0	0	0	0
26 = Ergebnis - vor Berücksichtigung der internen Leistungsbeziehungen -	0	-38.847	-39.314	-39.601	-39.890	-40.185
27 + Erträge aus internen Leistungsbeziehungen	0	0	0	0	0	0
28 - Aufwendungen aus internen Leistungsbeziehungen	0	4.200	4.200	4.200	4.200	4.200
29 = Ergebnis	0	-43.047	-43.514	-43.801	-44.090	-44.385

<u>Teilfinanzplan - Zahlungsübersicht</u>	Ergebnis des Vorvorjahres 2012	Ansatz des Vorjahres 2013	Ansatz Haushaltsjahr 2014	Verpflichtungsermächtigung 2014	Planung Haushaltsjahr 2015	Planung Haushaltsjahr 2016	Planung Haushaltsjahr 2017
Ein- und Auszahlungenarten							

Doppischer Produktplan 2014

Produktbereich	05	Soziale Leistungen	verantwortlich: Hr. Eibert
Produktgruppe	05.04	Unterstützung von Senioren, Migranten und Obdachlosen	
Produkt	05.04.03	Förderung von anderen Trägern der Wohlfahrtspflege	Rechtsbindung:

<u>Teilfinanzplan - Zahlungsübersicht</u> Ein- und Auszahlungsarten	Ergebnis des Vorvorjahres 2012	Ansatz des Vorjahres 2013	Ansatz Haushaltsjahr 2014	Verpflichtungser mächtigung 2014	Planung Haushaltsjahr 2015	Planung Haushaltsjahr 2016	Planung Haushaltsjahr 2017
Investitionstätigkeit							
Einzahlungen							
18 aus Zuwendungen für Investitionsmaßnahmen	0	0	0	0	0	0	0
19 aus der Veräußerung von Sachanlagen	0	0	0	0	0	0	0
20 aus der Veräußerung von Finanzanlagen	0	0	0	0	0	0	0
21 aus Beiträgen u.ä. Entgelten	0	0	0	0	0	0	0
22 Sonstige Investitionseinzahlungen	0	0	0	0	0	0	0
23 = Summe der invest. Einzahlungen	0	0	0	0	0	0	0
Auszahlungen							
24 für den Erwerb von Grundstücken und Gebäuden	0	0	0	0	0	0	0
25 für Baumaßnahmen	0	0	0	0	0	0	0
26 für den Erwerb von beweglichem Anlagevermögen	0	0	0	0	0	0	0
27 für den Erwerb von Finanzanlagen	0	0	0	0	0	0	0
28 von aktivierbaren Zuwendungen	0	0	0	0	0	0	0
29 Sonstige Investitionsauszahlungen	0	0	0	0	0	0	0
30 = Summe (invest. Auszahlungen)	0	0	0	0	0	0	0
31 = Saldo der Investitionstätigkeit (Einzahlungen ./ Auszahlungen)	0	0	0	0	0	0	0

Doppischer Produktplan 2014

Produktbereich	05	Soziale Leistungen	verantwortlich:	Hr. Eibert
Produktgruppe	05.04	Unterstützung von Senioren, Migranten und Obdachlosen		
Produkt	05.04.03	Förderung von anderen Trägern der Wohlfahrtspflege	Rechtsbindung:	

<u>Teilergebnisplan</u>	Planung	Planung	Planung	Planung
Ertrags- und Aufwandsarten	Haushaltsjahr	Haushaltsjahr	Haushaltsjahr	Haushaltsjahr
	2018	2019	2020	2021
1 Steuern und ähnliche Abgaben	0	0	0	0
2 + Zuwendungen und allgemeine Umlagen	0	0	0	0
3 + Sonstige Transfererträge	0	0	0	0
4 + Öffentlich-rechtliche Leistungsentgelte	0	0	0	0
5 + Privatrechtliche Leistungsentgelte	0	0	0	0
6 + Kostenerstattungen und Kostenumlagen	0	0	0	0
7 + Sonstige ordentliche Erträge	0	0	0	0
8 + Aktivierte Eigenleistungen	0	0	0	0
9 +/- Bestandsveränderungen	0	0	0	0
10 = Ordentliche Erträge	0	0	0	0
11 - Personalaufwendungen	30.960	31.259	31.561	31.865
12 - Versorgungsaufwendungen	0	0	0	0
13 - Aufwendungen für Sach- und Dienstleistungen	0	0	0	0
14 - Bilanzielle Abschreibungen	0	0	0	0
15 - Transferaufwendungen	3.520	3.520	3.520	3.520
16 - Sonstige ordentliche Aufwendungen	6.000	6.000	6.000	6.000
17 = Ordentliche Aufwendungen	40.480	40.779	41.081	41.385
18 = Ergebnis der laufenden Verwaltungstätigkeit	-40.480	-40.779	-41.081	-41.385
19 + Finanzerträge	0	0	0	0
20 - Zinsen und ähnliche Aufwendungen	0	0	0	0
21 = Finanzergebnis	0	0	0	0
22 = Ordentliches Ergebnis	-40.480	-40.779	-41.081	-41.385
23 + Außerordentliche Erträge	0	0	0	0
24 - Außerordentliche Aufwendungen	0	0	0	0
25 = Außerordentliches Ergebnis	0	0	0	0
26 = Ergebnis - vor Berücksichtigung der internen Leistungsbeziehungen -	-40.480	-40.779	-41.081	-41.385
27 + Erträge aus internen Leistungsbeziehungen	0	0	0	0
28 - Aufwendungen aus internen Leistungsbeziehungen	4.200	4.200	4.200	4.200
29 = Ergebnis	-44.680	-44.979	-45.281	-45.585
<u>Teilfinanzplan - Zahlungsübersicht</u>	Planung	Planung	Planung	Planung
Ein- und Auszahlungsarten	Haushaltsjahr	Haushaltsjahr	Haushaltsjahr	Haushaltsjahr
	2018	2019	2020	2021

Doppischer Produktplan 2014

Produktbereich	05	Soziale Leistungen	verantwortlich: Hr. Eibert
Produktgruppe	05.04	Unterstützung von Senioren, Migranten und Obdachlosen	
Produkt	05.04.03	Förderung von anderen Trägern der Wohlfahrtspflege	Rechtsbindung:

Teilfinanzplan - Zahlungsübersicht

Ein- und Auszahlungsarten	Planung Haushaltsjahr 2018	Planung Haushaltsjahr 2019	Planung Haushaltsjahr 2020	Planung Haushaltsjahr 2021
Investitionstätigkeit				
Einzahlungen				
18 aus Zuwendungen für Investitionsmaßnahmen	0	0	0	0
19 aus der Veräußerung von Sachanlagen	0	0	0	0
20 aus der Veräußerung von Finanzanlagen	0	0	0	0
21 aus Beiträgen u.ä. Entgelten	0	0	0	0
22 Sonstige Investitionseinzahlungen	0	0	0	0
23 = Summe der invest. Einzahlungen	0	0	0	0
Auszahlungen				
24 für den Erwerb von Grundstücken und Gebäuden	0	0	0	0
25 für Baumaßnahmen	0	0	0	0
26 für den Erwerb von beweglichem Anlagevermögen	0	0	0	0
27 für den Erwerb von Finanzanlagen	0	0	0	0
28 von aktivierbaren Zuwendungen	0	0	0	0
29 Sonstige Investitionsauszahlungen	0	0	0	0
30 = Summe (invest. Auszahlungen)	0	0	0	0
31 = Saldo der Investitionstätigkeit (Einzahlungen ./ Auszahlungen)	0	0	0	0

Stadt Schwelm

Doppischer Produktplan 2014

Produktbereich	05	Soziale Leistungen	verantwortlich: Hr. Eibert
Produktgruppe	05.04	Unterstützung von Senioren, Migranten und Obdachlosen	
Produkt	05.04.04	Bereitstellung von Obdachlosenunterkünften	Rechtsbindung:

Beschreibung

Bereitstellung und Unterhaltung von Notunterkünften nach dem Ordnungsbehördengesetz (OBG)

Auftrag

gesetzliche Pflichtaufgabe, Rechtsgrundlage: OBG

Zielgruppe

in Not geratene Wohnungslose

Ziele

menschenswürdige Unterbringung von in Not geratenen Wohnungslosen, Erstellung eines Konzeptes zur Reduzierung der vorgehaltenen Gebäuderreserve unter Beachtung der städtischen Verpflichtung zur Unterbringung in Notsituationen

Grundinformationen / Kennzahlen	HH-Jahr 2010	HH-Jahr 2011	HH-Jahr 2012	HH-Jahr 2013	HH-Jahr 2014
Jährliche Fallzahlen	4	7	7	7	7
Anzahl der Vollzeitstellen gesamt	0,29	0,29	0,29	0,20	0,20
davon Beschäftigte	0,29	0,29	0,29	0,20	0,20
davon Beamte	0,00	0,00	0,00	0,00	0,00

Erläuterungen

Der Gebäudekomplex Haßlinghauser Str. 9 – 13a wurde bis Ende 2009 leergezogen, da die Gebäuderreserve (über 1.000 qm mit dem Übergangwohnheim – siehe Produkt 05.04.05 – zusammen) zu groß dimensioniert ist. Der innerhalb des ersten Halbjahres 2010 angestrebte Verkauf ist noch nicht abgewickelt worden. Als Alternative wurde ein Teil des Hauses Jesinghauser Str. 48 als Obdachlosenunterkunft hergerichtet (ca. 65 qm), um die städtische Verpflichtung der notfallmäßigen Unterbringung sicherzustellen.

Doppischer Produktplan 2014

Produktbereich	05	Soziale Leistungen	verantwortlich:	Hr. Eibert
Produktgruppe	05.04	Unterstützung von Senioren, Migranten und Obdachlosen		
Produkt	05.04.04	Bereitstellung von Obdachlosenunterkünften	Rechtsbindung:	

<u>Teilergebnisplan</u>	Ergebnis des Vorjahres 2012	Ansatz des Vorjahres 2013	Ansatz Haushaltsjahr 2014	Planung Haushaltsjahr 2015	Planung Haushaltsjahr 2016	Planung Haushaltsjahr 2017
Ertrags- und Aufwandsarten						
1 Steuern und ähnliche Abgaben	0	0	0	0	0	0
2 + Zuwendungen und allgemeine Umlagen	0	0	0	0	0	0
3 + Sonstige Transfererträge	0	0	0	0	0	0
4 + Öffentlich-rechtliche Leistungsentgelte	0	500	500	500	500	500
5 + Privatrechtliche Leistungsentgelte	0	0	0	0	0	0
6 + Kostenerstattungen und Kostenumlagen	0	0	0	0	0	0
7 + Sonstige ordentliche Erträge	0	0	0	0	0	0
8 + Aktivierte Eigenleistungen	0	0	0	0	0	0
9 +/- Bestandsveränderungen	0	0	0	0	0	0
10 = Ordentliche Erträge	0	500	500	500	500	500
11 - Personalaufwendungen	0	13.198	13.864	14.003	13.976	12.987
12 - Versorgungsaufwendungen	0	0	0	0	0	0
13 - Aufwendungen für Sach- und Dienstleistungen	0	4.500	4.500	4.500	4.500	4.500
14 - Bilanzielle Abschreibungen	0	0	0	0	0	0
15 - Transferaufwendungen	0	0	0	0	0	0
16 - Sonstige ordentliche Aufwendungen	0	8.400	10.900	10.900	10.900	10.900
17 = Ordentliche Aufwendungen	0	26.098	29.264	29.403	29.376	28.387
18 = Ergebnis der laufenden Verwaltungstätigkeit	0	-25.598	-28.764	-28.903	-28.876	-27.887
19 + Finanzerträge	0	0	0	0	0	0
20 - Zinsen und ähnliche Aufwendungen	0	0	0	0	0	0
21 = Finanzergebnis	0	0	0	0	0	0
22 = Ordentliches Ergebnis	0	-25.598	-28.764	-28.903	-28.876	-27.887
23 + Außerordentliche Erträge	0	0	0	0	0	0
24 - Außerordentliche Aufwendungen	0	0	0	0	0	0
25 = Außerordentliches Ergebnis	0	0	0	0	0	0
26 = Ergebnis - vor Berücksichtigung der internen Leistungsbeziehungen -	0	-25.598	-28.764	-28.903	-28.876	-27.887
27 + Erträge aus internen Leistungsbeziehungen	0	0	0	0	0	0
28 - Aufwendungen aus internen Leistungsbeziehungen	0	5.100	3.600	3.600	3.600	3.600
29 = Ergebnis	0	-30.698	-32.364	-32.503	-32.476	-31.487

Doppischer Produktplan 2014

Produktbereich	05	Soziale Leistungen	verantwortlich: Hr. Eibert
Produktgruppe	05.04	Unterstützung von Senioren, Migranten und Obdachlosen	
Produkt	05.04.04	Bereitstellung von Obdachlosenunterkünften	Rechtsbindung:

<u>Teilfinanzplan - Zahlungsübersicht</u>	Ergebnis des	Ansatz des	Ansatz	Verpflichtungser	Planung	Planung	Planung
Ein- und Auszahlungsarten	Vorjahres	Vorjahres 2013	Haushaltsjahr	mächtigung 2014	Haushaltsjahr	Haushaltsjahr	Haushaltsjahr
	2012		2014		2015	2016	2017
Investitionstätigkeit							
Einzahlungen							
18 aus Zuwendungen für Investitionsmaßnahmen	0	0		0	0	0	0
19 aus der Veräußerung von Sachanlagen	0	0		0	0	0	0
20 aus der Veräußerung von Finanzanlagen	0	0		0	0	0	0
21 aus Beiträgen u.ä. Entgelten	0	0		0	0	0	0
22 Sonstige Investitionseinzahlungen	0	0		0	0	0	0
23 = Summe der invest. Einzahlungen	0	0		0	0	0	0
Auszahlungen							
24 für den Erwerb von Grundstücken und Gebäuden	0	0		0	0	0	0
25 für Baumaßnahmen	0	0		0	0	0	0
26 für den Erwerb von beweglichem Anlagevermögen	0	0		0	0	0	0
27 für den Erwerb von Finanzanlagen	0	0		0	0	0	0
28 von aktivierbaren Zuwendungen	0	0		0	0	0	0
29 Sonstige Investitionsauszahlungen	0	0		0	0	0	0
30 = Summe (invest. Auszahlungen)	0	0		0	0	0	0
31 = Saldo der Investitionstätigkeit (Einzahlungen ./ Auszahlungen)	0	0		0	0	0	0

Doppischer Produktplan 2014

Produktbereich	05	Soziale Leistungen	verantwortlich:	Hr. Eibert
Produktgruppe	05.04	Unterstützung von Senioren, Migranten und Obdachlosen		
Produkt	05.04.04	Bereitstellung von Obdachlosenunterkünften	Rechtsbindung:	

<u>Teilergebnisplan</u>	Planung	Planung	Planung	Planung
<u>Ertrags- und Aufwandsarten</u>	Haushaltsjahr	Haushaltsjahr	Haushaltsjahr	Haushaltsjahr
	2018	2019	2020	2021
1 Steuern und ähnliche Abgaben	0	0	0	0
2 + Zuwendungen und allgemeine Umlagen	0	0	0	0
3 + Sonstige Transfererträge	0	0	0	0
4 + Öffentlich-rechtliche Leistungsentgelte	500	500	500	500
5 + Privatrechtliche Leistungsentgelte	0	0	0	0
6 + Kostenerstattungen und Kostenumlagen	0	0	0	0
7 + Sonstige ordentliche Erträge	0	0	0	0
8 + Aktivierte Eigenleistungen	0	0	0	0
9 +/- Bestandsveränderungen	0	0	0	0
10 = Ordentliche Erträge	500	500	500	500
11 - Personalaufwendungen	2.018	0	0	0
12 - Versorgungsaufwendungen	0	0	0	0
13 - Aufwendungen für Sach- und Dienstleistungen	4.500	4.500	4.500	4.500
14 - Bilanzielle Abschreibungen	0	0	0	0
15 - Transferaufwendungen	0	0	0	0
16 - Sonstige ordentliche Aufwendungen	10.900	10.900	10.900	10.900
17 = Ordentliche Aufwendungen	17.418	15.400	15.400	15.400
18 = Ergebnis der laufenden Verwaltungstätigkeit	-16.918	-14.900	-14.900	-14.900
19 + Finanzerträge	0	0	0	0
20 - Zinsen und ähnliche Aufwendungen	0	0	0	0
21 = Finanzergebnis	0	0	0	0
22 = Ordentliches Ergebnis	-16.918	-14.900	-14.900	-14.900
23 + Außerordentliche Erträge	0	0	0	0
24 - Außerordentliche Aufwendungen	0	0	0	0
25 = Außerordentliches Ergebnis	0	0	0	0
26 = Ergebnis - vor Berücksichtigung der internen Leistungsbeziehungen -	-16.918	-14.900	-14.900	-14.900
27 + Erträge aus internen Leistungsbeziehungen	0	0	0	0
28 - Aufwendungen aus internen Leistungsbeziehungen	3.600	3.600	3.600	3.600
29 = Ergebnis	-20.518	-18.500	-18.500	-18.500

Doppischer Produktplan 2014

Produktbereich	05	Soziale Leistungen	verantwortlich: Hr. Eibert
Produktgruppe	05.04	Unterstützung von Senioren, Migranten und Obdachlosen	
Produkt	05.04.04	Bereitstellung von Obdachlosenunterkünften	Rechtsbindung:

Teilfinanzplan - Zahlungsübersicht

Ein- und Auszahlungsarten	Planung Haushaltsjahr 2018	Planung Haushaltsjahr 2019	Planung Haushaltsjahr 2020	Planung Haushaltsjahr 2021
Investitionstätigkeit				
Einzahlungen				
18 aus Zuwendungen für Investitionsmaßnahmen	0	0	0	0
19 aus der Veräußerung von Sachanlagen	0	0	0	0
20 aus der Veräußerung von Finanzanlagen	0	0	0	0
21 aus Beiträgen u.ä. Entgelten	0	0	0	0
22 Sonstige Investitionseinzahlungen	0	0	0	0
23 = Summe der invest. Einzahlungen	0	0	0	0
Auszahlungen				
24 für den Erwerb von Grundstücken und Gebäuden	0	0	0	0
25 für Baumaßnahmen	0	0	0	0
26 für den Erwerb von beweglichem Anlagevermögen	0	0	0	0
27 für den Erwerb von Finanzanlagen	0	0	0	0
28 von aktivierbaren Zuwendungen	0	0	0	0
29 Sonstige Investitionsauszahlungen	0	0	0	0
30 = Summe (invest. Auszahlungen)	0	0	0	0
31 = Saldo der Investitionstätigkeit (Einzahlungen ./ Auszahlungen)	0	0	0	0

Stadt Schwelm

Doppischer Produktplan 2014

Produktbereich	05	Soziale Leistungen	verantwortlich: Hr. Eibert
Produktgruppe	05.04	Unterstützung von Senioren, Migranten und Obdachlosen	
Produkt	05.04.04	Bereitstellung von Obdachlosenunterkünften	Rechtsbindung:

Teilergebnisplan

Zu 16)

10.900 €	Sonstige Personal- u. Versorgungsaufwendungen	100 €
	Mieten und Pachten	8.100 €
	Übrige weitere sonstige Aufwendungen aus laufender Verwaltungstätigkeit	2.700 €

Stadt Schwelm

Doppischer Produktplan 2014

Produktbereich	05	Soziale Leistungen	verantwortlich: Hr. Eibert
Produktgruppe	05.04	Unterstützung von Senioren, Migranten und Obdachlosen	
Produkt	05.04.05	Bereitstellung von Übergangwohnheimen	Rechtsbindung:

Beschreibung

Bereitstellung und Unterhaltung von Übergangsheimen nach dem Asylbewerberleistungsgesetz (AsylbLG)

Auftrag

gesetzliche Pflichtaufgabe, Rechtsgrundlage: AsylbLG

Zielgruppe

Asylbewerber/innen und ausländische Flüchtlinge

Ziele

menschenwürdige Unterbringung zugewiesener Asylbewerber und ausländischer Flüchtlinge, Erstellung eines Konzeptes zur Reduzierung der vorgehaltenen Gebäuderreserve unter Beachtung der städtischen Verpflichtung zur Aufnahme zugewiesener ausländischer Flüchtlinge

Grundinformationen / Kennzahlen	HH-Jahr 2010	HH-Jahr 2011	HH-Jahr 2012	HH-Jahr 2013	HH-Jahr 2014
Jährliche Fallzahlen	20	20	22	22	22
Anzahl der Vollzeitstellen gesamt	0,29	0,29	0,29	0,20	0,20
davon Beschäftigte	0,29	0,29	0,29	0,20	0,20
davon Beamte	0,00	0,00	0,00	0,00	0,00

Erläuterungen

Der Gebäudekomplex Haßlinghauser Str. 9 – 13a wurde bis Ende 2009 leergezogen, da die Gebäuderreserve (über 1.000 qm mit der Obdachlosenunterkunft – siehe Produkt 05.04.04 – zusammen) zu groß dimensioniert ist. Der innerhalb des ersten Halbjahres 2010 angestrebte Verkauf ist noch nicht abgewickelt worden. Als Alternative wurden einzelne Wohnungen des Hauses Wiedenhaufe 9 – 11 als Übergangwohnheim hergerichtet (ca. 200 qm), um die zugewiesenen ausländischen Flüchtlinge unterzubringen.

Doppischer Produktplan 2014

Produktbereich	05	Soziale Leistungen	verantwortlich:	Hr. Eibert
Produktgruppe	05.04	Unterstützung von Senioren, Migranten und Obdachlosen		
Produkt	05.04.05	Bereitstellung von Übergangwohnheimen	Rechtsbindung:	

<u>Teilergebnisplan</u>	Ergebnis des Vorvorjahres 2012	Ansatz des Vorjahres 2013	Ansatz Haushaltsjahr 2014	Planung Haushaltsjahr 2015	Planung Haushaltsjahr 2016	Planung Haushaltsjahr 2017
Ertrags- und Aufwandsarten						
1 Steuern und ähnliche Abgaben	0	0	0	0	0	0
2 + Zuwendungen und allgemeine Umlagen	0	0	0	0	0	0
3 + Sonstige Transfererträge	0	0	0	0	0	0
4 + Öffentlich-rechtliche Leistungsentgelte	0	0	0	0	0	0
5 + Privatrechtliche Leistungsentgelte	0	0	0	0	0	0
6 + Kostenerstattungen und Kostenumlagen	0	0	0	0	0	0
7 + Sonstige ordentliche Erträge	0	0	0	0	0	0
8 + Aktivierte Eigenleistungen	0	0	0	0	0	0
9 +/- Bestandsveränderungen	0	0	0	0	0	0
10 = Ordentliche Erträge	0	0	0	0	0	0
11 - Personalaufwendungen	0	12.298	12.606	12.732	12.858	12.987
12 - Versorgungsaufwendungen	0	0	0	0	0	0
13 - Aufwendungen für Sach- und Dienstleistungen	0	0	0	0	0	0
14 - Bilanzielle Abschreibungen	0	0	0	0	0	0
15 - Transferaufwendungen	0	0	0	0	0	0
16 - Sonstige ordentliche Aufwendungen	0	100	100	100	100	100
17 = Ordentliche Aufwendungen	0	12.398	12.706	12.832	12.958	13.087
18 = Ergebnis der laufenden Verwaltungstätigkeit	0	-12.398	-12.706	-12.832	-12.958	-13.087
19 + Finanzerträge	0	0	0	0	0	0
20 - Zinsen und ähnliche Aufwendungen	0	0	0	0	0	0
21 = Finanzergebnis	0	0	0	0	0	0
22 = Ordentliches Ergebnis	0	-12.398	-12.706	-12.832	-12.958	-13.087
23 + Außerordentliche Erträge	0	0	0	0	0	0
24 - Außerordentliche Aufwendungen	0	0	0	0	0	0
25 = Außerordentliches Ergebnis	0	0	0	0	0	0
26 = Ergebnis - vor Berücksichtigung der internen Leistungsbeziehungen -	0	-12.398	-12.706	-12.832	-12.958	-13.087
27 + Erträge aus internen Leistungsbeziehungen	0	0	0	0	0	0
28 - Aufwendungen aus internen Leistungsbeziehungen	0	13.900	4.800	4.800	4.800	4.800
29 = Ergebnis	0	-26.298	-17.506	-17.632	-17.758	-17.887

<u>Teilfinanzplan - Zahlungsübersicht</u>	Ergebnis des Vorvorjahres 2012	Ansatz des Vorjahres 2013	Ansatz Haushaltsjahr 2014	Verpflichtungsermächtigung 2014	Planung Haushaltsjahr 2015	Planung Haushaltsjahr 2016	Planung Haushaltsjahr 2017
Ein- und Auszahlungsarten							

Doppischer Produktplan 2014

Produktbereich	05	Soziale Leistungen	verantwortlich: Hr. Eibert
Produktgruppe	05.04	Unterstützung von Senioren, Migranten und Obdachlosen	
Produkt	05.04.05	Bereitstellung von Übergangwohnheimen	Rechtsbindung:

<u>Teilfinanzplan - Zahlungsübersicht</u>	Ergebnis des	Ansatz des	Ansatz	Verpflichtungser	Planung	Planung	Planung
Ein- und Auszahlungsarten	Vorvorjahres	Vorjahres 2013	Haushaltsjahr	mächtigung 2014	Haushaltsjahr	Haushaltsjahr	Haushaltsjahr
	2012	2013	2014		2015	2016	2017
Investitionstätigkeit							
Einzahlungen							
18 aus Zuwendungen für Investitionsmaßnahmen	0	0	0	0	0	0	0
19 aus der Veräußerung von Sachanlagen	0	0	0	0	0	0	0
20 aus der Veräußerung von Finanzanlagen	0	0	0	0	0	0	0
21 aus Beiträgen u.ä. Entgelten	0	0	0	0	0	0	0
22 Sonstige Investitionseinzahlungen	0	0	0	0	0	0	0
23 = Summe der invest. Einzahlungen	0	0	0	0	0	0	0
Auszahlungen							
24 für den Erwerb von Grundstücken und Gebäuden	0	0	0	0	0	0	0
25 für Baumaßnahmen	0	0	0	0	0	0	0
26 für den Erwerb von beweglichem Anlagevermögen	0	0	0	0	0	0	0
27 für den Erwerb von Finanzanlagen	0	0	0	0	0	0	0
28 von aktivierbaren Zuwendungen	0	0	0	0	0	0	0
29 Sonstige Investitionsauszahlungen	0	0	0	0	0	0	0
30 = Summe (invest. Auszahlungen)	0	0	0	0	0	0	0
31 = Saldo der Investitionstätigkeit (Einzahlungen ./ Auszahlungen)	0	0	0	0	0	0	0

Doppischer Produktplan 2014

Produktbereich	05	Soziale Leistungen	verantwortlich:	Hr. Eibert
Produktgruppe	05.04	Unterstützung von Senioren, Migranten und Obdachlosen		
Produkt	05.04.05	Bereitstellung von Übergangwohnheimen	Rechtsbindung:	

<u>Teilergebnisplan</u>	Planung	Planung	Planung	Planung
Ertrags- und Aufwandsarten	Haushaltsjahr	Haushaltsjahr	Haushaltsjahr	Haushaltsjahr
	2018	2019	2020	2021
1 Steuern und ähnliche Abgaben	0	0	0	0
2 + Zuwendungen und allgemeine Umlagen	0	0	0	0
3 + Sonstige Transfererträge	0	0	0	0
4 + Öffentlich-rechtliche Leistungsentgelte	0	0	0	0
5 + Privatrechtliche Leistungsentgelte	0	0	0	0
6 + Kostenerstattungen und Kostenumlagen	0	0	0	0
7 + Sonstige ordentliche Erträge	0	0	0	0
8 + Aktivierte Eigenleistungen	0	0	0	0
9 +/- Bestandsveränderungen	0	0	0	0
10 = Ordentliche Erträge	0	0	0	0
11 - Personalaufwendungen	2.018	0	0	0
12 - Versorgungsaufwendungen	0	0	0	0
13 - Aufwendungen für Sach- und Dienstleistungen	0	0	0	0
14 - Bilanzielle Abschreibungen	0	0	0	0
15 - Transferaufwendungen	0	0	0	0
16 - Sonstige ordentliche Aufwendungen	100	100	100	100
17 = Ordentliche Aufwendungen	2.118	100	100	100
18 = Ergebnis der laufenden Verwaltungstätigkeit	-2.118	-100	-100	-100
19 + Finanzerträge	0	0	0	0
20 - Zinsen und ähnliche Aufwendungen	0	0	0	0
21 = Finanzergebnis	0	0	0	0
22 = Ordentliches Ergebnis	-2.118	-100	-100	-100
23 + Außerordentliche Erträge	0	0	0	0
24 - Außerordentliche Aufwendungen	0	0	0	0
25 = Außerordentliches Ergebnis	0	0	0	0
26 = Ergebnis - vor Berücksichtigung der internen Leistungsbeziehungen -	-2.118	-100	-100	-100
27 + Erträge aus internen Leistungsbeziehungen	0	0	0	0
28 - Aufwendungen aus internen Leistungsbeziehungen	4.800	4.800	4.800	4.800
29 = Ergebnis	-6.918	-4.900	-4.900	-4.900
<u>Teilfinanzplan - Zahlungsübersicht</u>	Planung	Planung	Planung	Planung
Ein- und Auszahlungsarten	Haushaltsjahr	Haushaltsjahr	Haushaltsjahr	Haushaltsjahr
	2018	2019	2020	2021

Doppischer Produktplan 2014

Produktbereich	05	Soziale Leistungen	verantwortlich: Hr. Eibert
Produktgruppe	05.04	Unterstützung von Senioren, Migranten und Obdachlosen	
Produkt	05.04.05	Bereitstellung von Übergangwohnheimen	Rechtsbindung:

Teilfinanzplan - Zahlungsübersicht

Ein- und Auszahlungsarten	Planung Haushaltsjahr 2018	Planung Haushaltsjahr 2019	Planung Haushaltsjahr 2020	Planung Haushaltsjahr 2021
Investitionstätigkeit				
Einzahlungen				
18 aus Zuwendungen für Investitionsmaßnahmen	0	0	0	0
19 aus der Veräußerung von Sachanlagen	0	0	0	0
20 aus der Veräußerung von Finanzanlagen	0	0	0	0
21 aus Beiträgen u.ä. Entgelten	0	0	0	0
22 Sonstige Investitionseinzahlungen	0	0	0	0
23 = Summe der invest. Einzahlungen	0	0	0	0
Auszahlungen				
24 für den Erwerb von Grundstücken und Gebäuden	0	0	0	0
25 für Baumaßnahmen	0	0	0	0
26 für den Erwerb von beweglichem Anlagevermögen	0	0	0	0
27 für den Erwerb von Finanzanlagen	0	0	0	0
28 von aktivierbaren Zuwendungen	0	0	0	0
29 Sonstige Investitionsauszahlungen	0	0	0	0
30 = Summe (invest. Auszahlungen)	0	0	0	0
31 = Saldo der Investitionstätigkeit (Einzahlungen ./ Auszahlungen)	0	0	0	0

Doppischer Produktplan 2014

Produktbereich	05	Soziale Leistungen							
Produktgruppe	05.05	Sonstige soziale Leistungen	Rechtsbindung:						
<u>Teilergebnisplan</u>			Ergebnis des	Ansatz des	Ansatz	Planung	Planung	Planung	
Ertrags- und Aufwandsarten			Vorvorjahres	Vorjahres 2013	Haushaltsjahr	Haushaltsjahr	Haushaltsjahr	Haushaltsjahr	
			2012	2013	2014	2015	2016	2017	
1	Steuern und ähnliche Abgaben		0	0	0	0	0	0	
2	+ Zuwendungen und allgemeine Umlagen		0	0	0	0	0	0	
3	+ Sonstige Transfererträge		0	0	0	0	0	0	
4	+ Öffentlich-rechtliche Leistungsentgelte		0	1.500	1.500	1.500	1.500	1.500	
5	+ Privatrechtliche Leistungsentgelte		0	0	0	0	0	0	
6	+ Kostenerstattungen und Kostenumlagen		0	38.100	41.000	41.000	41.000	41.000	
7	+ Sonstige ordentliche Erträge		0	500	500	500	500	500	
8	+ Aktivierte Eigenleistungen		0	0	0	0	0	0	
9	+/- Bestandsveränderungen		0	0	0	0	0	0	
10	= Ordentliche Erträge		0	40.100	43.000	43.000	43.000	43.000	
11	- Personalaufwendungen		0	216.995	213.435	215.562	217.708	215.632	
12	- Versorgungsaufwendungen		0	0	0	0	0	0	
13	- Aufwendungen für Sach- und Dienstleistungen		0	1.500	2.500	2.500	2.500	2.500	
14	- Bilanzielle Abschreibungen		0	0	0	0	0	0	
15	- Transferaufwendungen		0	0	0	0	0	0	
16	- Sonstige ordentliche Aufwendungen		0	1.550	1.550	1.550	1.550	1.550	
17	= Ordentliche Aufwendungen		0	220.045	217.485	219.612	221.758	219.682	
18	= Ergebnis der laufenden Verwaltungstätigkeit		0	-179.945	-174.485	-176.612	-178.758	-176.682	
19	+ Finanzerträge		0	0	0	0	0	0	
20	- Zinsen und ähnliche Aufwendungen		0	0	0	0	0	0	
21	= Finanzergebnis		0	0	0	0	0	0	
22	= Ordentliches Ergebnis		0	-179.945	-174.485	-176.612	-178.758	-176.682	
23	+ Außerordentliche Erträge		0	0	0	0	0	0	
24	- Außerordentliche Aufwendungen		0	0	0	0	0	0	
25	= Außerordentliches Ergebnis		0	0	0	0	0	0	
26	= Ergebnis - vor Berücksichtigung der internen Leistungsbeziehungen -		0	-179.945	-174.485	-176.612	-178.758	-176.682	
27	+ Erträge aus internen Leistungsbeziehungen		0	0	0	0	0	0	
28	- Aufwendungen aus internen Leistungsbeziehungen		0	38.800	39.200	39.200	39.200	39.200	
29	= Ergebnis		0	-218.745	-213.685	-215.812	-217.958	-215.882	
<u>Teilfinanzplan - Zahlungsübersicht</u>			Ergebnis des	Ansatz des	Ansatz	Verpflichtungser	Planung	Planung	Planung
Ein- und Auszahlungsarten			Vorvorjahres	Vorjahres 2013	Haushaltsjahr	mächtigung 2014	Haushaltsjahr	Haushaltsjahr	Haushaltsjahr
			2012	2013	2014	2014	2015	2016	2017
Investitionstätigkeit									

Doppischer Produktplan 2014

Produktbereich	05	Soziale Leistungen							
Produktgruppe	05.05	Sonstige soziale Leistungen	Rechtsbindung:						
<u>Teilfinanzplan - Zahlungsübersicht</u>			Ergebnis des	Ansatz des	Ansatz	Verpflichtungser	Planung	Planung	Planung
Ein- und Auszahlungsarten			Vorjahres	Vorjahres 2013	Haushaltsjahr	mächtigung 2014	Haushaltsjahr	Haushaltsjahr	Haushaltsjahr
			2012		2014		2015	2016	2017
Einzahlungen									
18	aus Zuwendungen für Investitionsmaßnahmen		0	0	0	0	0	0	0
19	aus der Veräußerung von Sachanlagen		0	0	0	0	0	0	0
20	aus der Veräußerung von Finanzanlagen		0	0	0	0	0	0	0
21	aus Beiträgen u.ä. Entgelten		0	0	0	0	0	0	0
22	Sonstige Investitionseinzahlungen		0	0	0	0	0	0	0
23	= Summe der invest. Einzahlungen		0	0	0	0	0	0	0
Auszahlungen									
24	für den Erwerb von Grundstücken und Gebäuden		0	0	0	0	0	0	0
25	für Baumaßnahmen		0	0	0	0	0	0	0
26	für den Erwerb von beweglichem Anlagevermögen		0	0	0	0	0	0	0
27	für den Erwerb von Finanzanlagen		0	0	0	0	0	0	0
28	von aktivierbaren Zuwendungen		0	0	0	0	0	0	0
29	Sonstige Investitionsauszahlungen		0	0	0	0	0	0	0
30	= Summe (invest. Auszahlungen)		0	0	0	0	0	0	0
31	= Saldo der Investitionstätigkeit (Einzahlungen ./ Auszahlungen)		0	0	0	0	0	0	0

Doppischer Produktplan 2014

Produktbereich	05	Soziale Leistungen				
Produktgruppe	05.05	Sonstige soziale Leistungen	Rechtsbindung:			
<u>Teilergebnisplan</u>			Planung	Planung	Planung	Planung
Ertrags- und Aufwandsarten			Haushaltsjahr	Haushaltsjahr	Haushaltsjahr	Haushaltsjahr
			2018	2019	2020	2021
1	Steuern und ähnliche Abgaben		0	0	0	0
2	+ Zuwendungen und allgemeine Umlagen		0	0	0	0
3	+ Sonstige Transfererträge		0	0	0	0
4	+ Öffentlich-rechtliche Leistungsentgelte		1.500	1.500	1.500	1.500
5	+ Privatrechtliche Leistungsentgelte		0	0	0	0
6	+ Kostenerstattungen und Kostenumlagen		41.000	41.000	41.000	41.000
7	+ Sonstige ordentliche Erträge		500	500	500	500
8	+ Aktivierte Eigenleistungen		0	0	0	0
9	+/- Bestandsveränderungen		0	0	0	0
10	= Ordentliche Erträge		43.000	43.000	43.000	43.000
11	- Personalaufwendungen		215.714	217.861	220.034	222.226
12	- Versorgungsaufwendungen		0	0	0	0
13	- Aufwendungen für Sach- und Dienstleistungen		2.500	2.500	2.500	2.500
14	- Bilanzielle Abschreibungen		0	0	0	0
15	- Transferaufwendungen		0	0	0	0
16	- Sonstige ordentliche Aufwendungen		1.550	1.550	1.550	1.550
17	= Ordentliche Aufwendungen		219.764	221.911	224.084	226.276
18	= Ergebnis der laufenden Verwaltungstätigkeit		-176.764	-178.911	-181.084	-183.276
19	+ Finanzerträge		0	0	0	0
20	- Zinsen und ähnliche Aufwendungen		0	0	0	0
21	= Finanzergebnis		0	0	0	0
22	= Ordentliches Ergebnis		-176.764	-178.911	-181.084	-183.276
23	+ Außerordentliche Erträge		0	0	0	0
24	- Außerordentliche Aufwendungen		0	0	0	0
25	= Außerordentliches Ergebnis		0	0	0	0
26	= Ergebnis - vor Berücksichtigung der internen Leistungsbeziehungen -		-176.764	-178.911	-181.084	-183.276
27	+ Erträge aus internen Leistungsbeziehungen		0	0	0	0
28	- Aufwendungen aus internen Leistungsbeziehungen		39.200	39.200	39.200	39.200
29	= Ergebnis		-215.964	-218.111	-220.284	-222.476
<u>Teilfinanzplan - Zahlungsübersicht</u>			Planung	Planung	Planung	Planung
Ein- und Auszahlungsarten			Haushaltsjahr	Haushaltsjahr	Haushaltsjahr	Haushaltsjahr
			2018	2019	2020	2021
Investitionstätigkeit						

Doppischer Produktplan 2014

Produktbereich	05	Soziale Leistungen				
Produktgruppe	05.05	Sonstige soziale Leistungen	Rechtsbindung:			
<u>Teilfinanzplan - Zahlungsübersicht</u>			Planung	Planung	Planung	Planung
Ein- und Auszahlungsarten			Haushaltsjahr	Haushaltsjahr	Haushaltsjahr	Haushaltsjahr
			2018	2019	2020	2021
Einzahlungen						
18	aus Zuwendungen für Investitionsmaßnahmen		0	0	0	0
19	aus der Veräußerung von Sachanlagen		0	0	0	0
20	aus der Veräußerung von Finanzanlagen		0	0	0	0
21	aus Beiträgen u.ä. Entgelten		0	0	0	0
22	Sonstige Investitionseinzahlungen		0	0	0	0
23	= Summe der invest. Einzahlungen		0	0	0	0
Auszahlungen						
24	für den Erwerb von Grundstücken und Gebäuden		0	0	0	0
25	für Baumaßnahmen		0	0	0	0
26	für den Erwerb von beweglichem Anlagevermögen		0	0	0	0
27	für den Erwerb von Finanzanlagen		0	0	0	0
28	von aktivierbaren Zuwendungen		0	0	0	0
29	Sonstige Investitionsauszahlungen		0	0	0	0
30	= Summe (invest. Auszahlungen)		0	0	0	0
31	= Saldo der Investitionstätigkeit (Einzahlungen ./.. Auszahlungen)		0	0	0	0

Stadt Schwelm

Doppischer Produktplan 2014

Produktbereich	05	Soziale Leistungen	verantwortlich: Hr. Eibert
Produktgruppe	05.05	Sonstige soziale Leistungen	
Produkt	05.05.01	Pflegeberatung	Rechtsbindung:

Beschreibung

Trägerunabhängige Beratung Pflegebedürftiger bzw. von Pflegebedürftigkeit Bedrohter und ihrer Angehörigen; Koordination der Pflegedienste, Pflegeeinrichtungen und der Pflegeberatungsstellen

Auftrag

gesetzliche Pflichtaufgabe, Rechtsgrundlage: Landespflegegesetz

Zielgruppe

Pflegebedürftige, von Pflegebedürftigkeit Bedrohte und deren Angehörige sowie die im Bereich der Pflege tätigen Dienste, Einrichtungen und Beratungsstellen

Ziele

Umfassende Beratung und Information über den Bereich der Pflege und Sicherstellung einer bedarfsgerechten Angebotsstruktur ambulanter und komplementärer Leistungen im Verbund aller an der pflegerischen Versorgung Beteiligter

Grundinformationen / Kennzahlen	HH-Jahr 2010	HH-Jahr 2011	HH-Jahr 2012	HH-Jahr 2013	HH-Jahr 2014
Monatliche Zahl der Beratungen	122	113	113	137	150
Anzahl der Vollzeitstellen gesamt	1,32	1,32	1,15	1,15	1,15
davon Beschäftigte	1,17	1,00	1,00	1,00	1,00
davon Beamte	0,15	0,32	0,15	0,15	0,15

Erläuterungen

Die monatliche Zahl der Beratungen gliedert sich auf in telefonische Beratungen, vereinbarte persönliche Beratungen und Hausbesuche mit Beratungen.
Die Personalkosten von einer Vollzeitstelle werden hälftig (nach KGSt-Wert) von der Kreisverwaltung getragen.

Doppischer Produktplan 2014

Produktbereich	05	Soziale Leistungen	verantwortlich: Hr. Eibert
Produktgruppe	05.05	Sonstige soziale Leistungen	
Produkt	05.05.01	Pflegeberatung	Rechtsbindung:

<u>Teilergebnisplan</u>	Ergebnis des	Ansatz des	Ansatz	Planung	Planung	Planung
Ertrags- und Aufwandsarten	Vorjahres	Vorjahres 2013	Haushaltsjahr	Haushaltsjahr	Haushaltsjahr	Haushaltsjahr
	2012	2013	2014	2015	2016	2017
1 Steuern und ähnliche Abgaben	0	0	0	0	0	0
2 + Zuwendungen und allgemeine Umlagen	0	0	0	0	0	0
3 + Sonstige Transfererträge	0	0	0	0	0	0
4 + Öffentlich-rechtliche Leistungsentgelte	0	0	0	0	0	0
5 + Privatrechtliche Leistungsentgelte	0	0	0	0	0	0
6 + Kostenerstattungen und Kostenumlagen	0	28.000	28.000	28.000	28.000	28.000
7 + Sonstige ordentliche Erträge	0	0	0	0	0	0
8 + Aktivierte Eigenleistungen	0	0	0	0	0	0
9 +/- Bestandsveränderungen	0	0	0	0	0	0
10 = Ordentliche Erträge	0	28.000	28.000	28.000	28.000	28.000
11 - Personalaufwendungen	0	58.018	60.561	61.164	61.771	62.385
12 - Versorgungsaufwendungen	0	0	0	0	0	0
13 - Aufwendungen für Sach- und Dienstleistungen	0	0	0	0	0	0
14 - Bilanzielle Abschreibungen	0	0	0	0	0	0
15 - Transferaufwendungen	0	0	0	0	0	0
16 - Sonstige ordentliche Aufwendungen	0	0	0	0	0	0
17 = Ordentliche Aufwendungen	0	58.018	60.561	61.164	61.771	62.385
18 = Ergebnis der laufenden Verwaltungstätigkeit	0	-30.018	-32.561	-33.164	-33.771	-34.385
19 + Finanzerträge	0	0	0	0	0	0
20 - Zinsen und ähnliche Aufwendungen	0	0	0	0	0	0
21 = Finanzergebnis	0	0	0	0	0	0
22 = Ordentliches Ergebnis	0	-30.018	-32.561	-33.164	-33.771	-34.385
23 + Außerordentliche Erträge	0	0	0	0	0	0
24 - Außerordentliche Aufwendungen	0	0	0	0	0	0
25 = Außerordentliches Ergebnis	0	0	0	0	0	0
26 = Ergebnis - vor Berücksichtigung der internen Leistungsbeziehungen -	0	-30.018	-32.561	-33.164	-33.771	-34.385
27 + Erträge aus internen Leistungsbeziehungen	0	0	0	0	0	0
28 - Aufwendungen aus internen Leistungsbeziehungen	0	10.800	10.900	10.900	10.900	10.900
29 = Ergebnis	0	-40.818	-43.461	-44.064	-44.671	-45.285

Doppischer Produktplan 2014

Produktbereich	05	Soziale Leistungen	verantwortlich:	Hr. Eibert
Produktgruppe	05.05	Sonstige soziale Leistungen		
Produkt	05.05.01	Pflegeberatung	Rechtsbindung:	

<u>Teilfinanzplan - Zahlungsübersicht</u>	Ergebnis des	Ansatz des	Ansatz	Verpflichtungser	Planung	Planung	Planung
Ein- und Auszahlungsarten	Vorvorjahres	Vorjahres 2013	Haushaltsjahr	mächtigung 2014	Haushaltsjahr	Haushaltsjahr	Haushaltsjahr
	2012		2014		2015	2016	2017
Investitionstätigkeit							
Einzahlungen							
18 aus Zuwendungen für Investitionsmaßnahmen	0	0	0	0	0	0	0
19 aus der Veräußerung von Sachanlagen	0	0	0	0	0	0	0
20 aus der Veräußerung von Finanzanlagen	0	0	0	0	0	0	0
21 aus Beiträgen u.ä. Entgelten	0	0	0	0	0	0	0
22 Sonstige Investitionseinzahlungen	0	0	0	0	0	0	0
23 = Summe der invest. Einzahlungen	0	0	0	0	0	0	0
Auszahlungen							
24 für den Erwerb von Grundstücken und Gebäuden	0	0	0	0	0	0	0
25 für Baumaßnahmen	0	0	0	0	0	0	0
26 für den Erwerb von beweglichem Anlagevermögen	0	0	0	0	0	0	0
27 für den Erwerb von Finanzanlagen	0	0	0	0	0	0	0
28 von aktivierbaren Zuwendungen	0	0	0	0	0	0	0
29 Sonstige Investitionsauszahlungen	0	0	0	0	0	0	0
30 = Summe (invest. Auszahlungen)	0	0	0	0	0	0	0
31 = Saldo der Investitionstätigkeit (Einzahlungen ./ Auszahlungen)	0	0	0	0	0	0	0

Doppischer Produktplan 2014

Produktbereich	05	Soziale Leistungen	verantwortlich:	Hr. Eibert
Produktgruppe	05.05	Sonstige soziale Leistungen		
Produkt	05.05.01	Pflegeberatung	Rechtsbindung:	

<u>Teilergebnisplan</u>	Planung	Planung	Planung	Planung
Ertrags- und Aufwandsarten	Haushaltsjahr	Haushaltsjahr	Haushaltsjahr	Haushaltsjahr
	2018	2019	2020	2021
1 Steuern und ähnliche Abgaben	0	0	0	0
2 + Zuwendungen und allgemeine Umlagen	0	0	0	0
3 + Sonstige Transfererträge	0	0	0	0
4 + Öffentlich-rechtliche Leistungsentgelte	0	0	0	0
5 + Privatrechtliche Leistungsentgelte	0	0	0	0
6 + Kostenerstattungen und Kostenumlagen	28.000	28.000	28.000	28.000
7 + Sonstige ordentliche Erträge	0	0	0	0
8 + Aktivierte Eigenleistungen	0	0	0	0
9 +/- Bestandsveränderungen	0	0	0	0
10 = Ordentliche Erträge	28.000	28.000	28.000	28.000
11 - Personalaufwendungen	63.006	63.632	64.265	64.904
12 - Versorgungsaufwendungen	0	0	0	0
13 - Aufwendungen für Sach- und Dienstleistungen	0	0	0	0
14 - Bilanzielle Abschreibungen	0	0	0	0
15 - Transferaufwendungen	0	0	0	0
16 - Sonstige ordentliche Aufwendungen	0	0	0	0
17 = Ordentliche Aufwendungen	63.006	63.632	64.265	64.904
18 = Ergebnis der laufenden Verwaltungstätigkeit	-35.006	-35.632	-36.265	-36.904
19 + Finanzerträge	0	0	0	0
20 - Zinsen und ähnliche Aufwendungen	0	0	0	0
21 = Finanzergebnis	0	0	0	0
22 = Ordentliches Ergebnis	-35.006	-35.632	-36.265	-36.904
23 + Außerordentliche Erträge	0	0	0	0
24 - Außerordentliche Aufwendungen	0	0	0	0
25 = Außerordentliches Ergebnis	0	0	0	0
26 = Ergebnis - vor Berücksichtigung der internen Leistungsbeziehungen -	-35.006	-35.632	-36.265	-36.904
27 + Erträge aus internen Leistungsbeziehungen	0	0	0	0
28 - Aufwendungen aus internen Leistungsbeziehungen	10.900	10.900	10.900	10.900
29 = Ergebnis	-45.906	-46.532	-47.165	-47.804

Doppischer Produktplan 2014

Produktbereich	05	Soziale Leistungen	verantwortlich:	Hr. Eibert
Produktgruppe	05.05	Sonstige soziale Leistungen		
Produkt	05.05.01	Pflegeberatung	Rechtsbindung:	

<u>Teilfinanzplan - Zahlungsübersicht</u>	Planung	Planung	Planung	Planung
Ein- und Auszahlungsarten	Haushaltsjahr 2018	Haushaltsjahr 2019	Haushaltsjahr 2020	Haushaltsjahr 2021
Investitionstätigkeit				
Einzahlungen				
18 aus Zuwendungen für Investitionsmaßnahmen	0	0	0	0
19 aus der Veräußerung von Sachanlagen	0	0	0	0
20 aus der Veräußerung von Finanzanlagen	0	0	0	0
21 aus Beiträgen u.ä. Entgelten	0	0	0	0
22 Sonstige Investitionseinzahlungen	0	0	0	0
23 = Summe der invest. Einzahlungen	0	0	0	0
Auszahlungen				
24 für den Erwerb von Grundstücken und Gebäuden	0	0	0	0
25 für Baumaßnahmen	0	0	0	0
26 für den Erwerb von beweglichem Anlagevermögen	0	0	0	0
27 für den Erwerb von Finanzanlagen	0	0	0	0
28 von aktivierbaren Zuwendungen	0	0	0	0
29 Sonstige Investitionsauszahlungen	0	0	0	0
30 = Summe (invest. Auszahlungen)	0	0	0	0
31 = Saldo der Investitionstätigkeit (Einzahlungen ./ Auszahlungen)	0	0	0	0

Stadt Schwelm

Doppischer Produktplan 2014

Produktbereich	05	Soziale Leistungen	verantwortlich: Hr. Eibert
Produktgruppe	05.05	Sonstige soziale Leistungen	
Produkt	05.05.01	Pflegeberatung	Rechtsbindung:

Teilergebnisplan

Zu 6)

28.000 € Personalkostenzuschuss durch den Ennepe-Ruhr-Kreis für eine „halbe Stelle“ zur Pflegeberatung.

Stadt Schwelm

Doppischer Produktplan 2014

Produktbereich	05	Soziale Leistungen	verantwortlich: Hr. Eibert
Produktgruppe	05.05	Sonstige soziale Leistungen	
Produkt	05.05.02	Behindertenberatung	Rechtsbindung:

Beschreibung

Beratung Behinderter und von Behinderung Bedrohter; Sicherstellung der gesellschaftlichen Teilhabe

Auftrag

gesetzliche Pflichtaufgabe, Art und Umfang gesetzlich vorgegeben, Rechtsgrundlagen: SGB IX, SGB XII

Zielgruppe

Behinderte und von Behinderung bedrohte Menschen

Ziele

Sicherstellung der Selbstbestimmung Behinderter und von Behinderung Bedrohter; umfassende Förderung der gleichberechtigten Teilhabe am Leben in der Gemeinschaft

Grundinformationen / Kennzahlen	HH-Jahr 2010	HH-Jahr 2011	HH-Jahr 2012	HH-Jahr 2013	HH-Jahr 2014
Monatliche Zahl der Beratungen	13	19	20	25	25
Anzahl der Vollzeitstellen gesamt	0,04	0,04	0,00	0,00	0,00
davon Beschäftigte	0,04	0,00	0,00	0,00	0,00
davon Beamte	0,00	0,04	0,00	0,00	0,00

Erläuterungen

Doppischer Produktplan 2014

Produktbereich	05	Soziale Leistungen	verantwortlich:	Hr. Eibert
Produktgruppe	05.05	Sonstige soziale Leistungen		
Produkt	05.05.02	Behindertenberatung	Rechtsbindung:	

<u>Teilergebnisplan</u>	Ergebnis des Vorvorjahres 2012	Ansatz des Vorjahres 2013	Ansatz Haushaltsjahr 2014	Planung Haushaltsjahr 2015	Planung Haushaltsjahr 2016	Planung Haushaltsjahr 2017
Ertrags- und Aufwandsarten						
1 Steuern und ähnliche Abgaben	0	0	0	0	0	0
2 + Zuwendungen und allgemeine Umlagen	0	0	0	0	0	0
3 + Sonstige Transfererträge	0	0	0	0	0	0
4 + Öffentlich-rechtliche Leistungsentgelte	0	0	0	0	0	0
5 + Privatrechtliche Leistungsentgelte	0	0	0	0	0	0
6 + Kostenerstattungen und Kostenumlagen	0	0	0	0	0	0
7 + Sonstige ordentliche Erträge	0	0	0	0	0	0
8 + Aktivierte Eigenleistungen	0	0	0	0	0	0
9 +/- Bestandsveränderungen	0	0	0	0	0	0
10 = Ordentliche Erträge	0	0	0	0	0	0
11 - Personalaufwendungen	0	0	0	0	0	0
12 - Versorgungsaufwendungen	0	0	0	0	0	0
13 - Aufwendungen für Sach- und Dienstleistungen	0	1.500	2.500	2.500	2.500	2.500
14 - Bilanzielle Abschreibungen	0	0	0	0	0	0
15 - Transferaufwendungen	0	0	0	0	0	0
16 - Sonstige ordentliche Aufwendungen	0	0	0	0	0	0
17 = Ordentliche Aufwendungen	0	1.500	2.500	2.500	2.500	2.500
18 = Ergebnis der laufenden Verwaltungstätigkeit	0	-1.500	-2.500	-2.500	-2.500	-2.500
19 + Finanzerträge	0	0	0	0	0	0
20 - Zinsen und ähnliche Aufwendungen	0	0	0	0	0	0
21 = Finanzergebnis	0	0	0	0	0	0
22 = Ordentliches Ergebnis	0	-1.500	-2.500	-2.500	-2.500	-2.500
23 + Außerordentliche Erträge	0	0	0	0	0	0
24 - Außerordentliche Aufwendungen	0	0	0	0	0	0
25 = Außerordentliches Ergebnis	0	0	0	0	0	0
26 = Ergebnis - vor Berücksichtigung der internen Leistungsbeziehungen -	0	-1.500	-2.500	-2.500	-2.500	-2.500
27 + Erträge aus internen Leistungsbeziehungen	0	0	0	0	0	0
28 - Aufwendungen aus internen Leistungsbeziehungen	0	0	0	0	0	0
29 = Ergebnis	0	-1.500	-2.500	-2.500	-2.500	-2.500

<u>Teilfinanzplan - Zahlungsübersicht</u>	Ergebnis des Vorvorjahres 2012	Ansatz des Vorjahres 2013	Ansatz Haushaltsjahr 2014	Verpflichtungsermächtigung 2014	Planung Haushaltsjahr 2015	Planung Haushaltsjahr 2016	Planung Haushaltsjahr 2017
Ein- und Auszahlungsarten							

Doppischer Produktplan 2014

Produktbereich	05	Soziale Leistungen	verantwortlich:	Hr. Eibert
Produktgruppe	05.05	Sonstige soziale Leistungen		
Produkt	05.05.02	Behindertenberatung	Rechtsbindung:	

<u>Teilfinanzplan - Zahlungsübersicht</u>	Ergebnis des	Ansatz des	Ansatz	Verpflichtungser	Planung	Planung	Planung
Ein- und Auszahlungsarten	Vorvorjahres	Vorjahres 2013	Haushaltsjahr	mächtigung 2014	Haushaltsjahr	Haushaltsjahr	Haushaltsjahr
	2012		2014		2015	2016	2017
Investitionstätigkeit							
Einzahlungen							
18 aus Zuwendungen für Investitionsmaßnahmen	0	0	0	0	0	0	0
19 aus der Veräußerung von Sachanlagen	0	0	0	0	0	0	0
20 aus der Veräußerung von Finanzanlagen	0	0	0	0	0	0	0
21 aus Beiträgen u.ä. Entgelten	0	0	0	0	0	0	0
22 Sonstige Investitionseinzahlungen	0	0	0	0	0	0	0
23 = Summe der invest. Einzahlungen	0	0	0	0	0	0	0
Auszahlungen							
24 für den Erwerb von Grundstücken und Gebäuden	0	0	0	0	0	0	0
25 für Baumaßnahmen	0	0	0	0	0	0	0
26 für den Erwerb von beweglichem Anlagevermögen	0	0	0	0	0	0	0
27 für den Erwerb von Finanzanlagen	0	0	0	0	0	0	0
28 von aktivierbaren Zuwendungen	0	0	0	0	0	0	0
29 Sonstige Investitionsauszahlungen	0	0	0	0	0	0	0
30 = Summe (invest. Auszahlungen)	0	0	0	0	0	0	0
31 = Saldo der Investitionstätigkeit (Einzahlungen ./ Auszahlungen)	0	0	0	0	0	0	0

Doppischer Produktplan 2014

Produktbereich	05	Soziale Leistungen	verantwortlich:	Hr. Eibert
Produktgruppe	05.05	Sonstige soziale Leistungen		
Produkt	05.05.02	Behindertenberatung	Rechtsbindung:	

<u>Teilergebnisplan</u>	Planung	Planung	Planung	Planung
Ertrags- und Aufwandsarten	Haushaltsjahr	Haushaltsjahr	Haushaltsjahr	Haushaltsjahr
	2018	2019	2020	2021
1 Steuern und ähnliche Abgaben	0	0	0	0
2 + Zuwendungen und allgemeine Umlagen	0	0	0	0
3 + Sonstige Transfererträge	0	0	0	0
4 + Öffentlich-rechtliche Leistungsentgelte	0	0	0	0
5 + Privatrechtliche Leistungsentgelte	0	0	0	0
6 + Kostenerstattungen und Kostenumlagen	0	0	0	0
7 + Sonstige ordentliche Erträge	0	0	0	0
8 + Aktivierte Eigenleistungen	0	0	0	0
9 +/- Bestandsveränderungen	0	0	0	0
10 = Ordentliche Erträge	0	0	0	0
11 - Personalaufwendungen	0	0	0	0
12 - Versorgungsaufwendungen	0	0	0	0
13 - Aufwendungen für Sach- und Dienstleistungen	2.500	2.500	2.500	2.500
14 - Bilanzielle Abschreibungen	0	0	0	0
15 - Transferaufwendungen	0	0	0	0
16 - Sonstige ordentliche Aufwendungen	0	0	0	0
17 = Ordentliche Aufwendungen	2.500	2.500	2.500	2.500
18 = Ergebnis der laufenden Verwaltungstätigkeit	-2.500	-2.500	-2.500	-2.500
19 + Finanzerträge	0	0	0	0
20 - Zinsen und ähnliche Aufwendungen	0	0	0	0
21 = Finanzergebnis	0	0	0	0
22 = Ordentliches Ergebnis	-2.500	-2.500	-2.500	-2.500
23 + Außerordentliche Erträge	0	0	0	0
24 - Außerordentliche Aufwendungen	0	0	0	0
25 = Außerordentliches Ergebnis	0	0	0	0
26 = Ergebnis - vor Berücksichtigung der internen Leistungsbeziehungen -	-2.500	-2.500	-2.500	-2.500
27 + Erträge aus internen Leistungsbeziehungen	0	0	0	0
28 - Aufwendungen aus internen Leistungsbeziehungen	0	0	0	0
29 = Ergebnis	-2.500	-2.500	-2.500	-2.500
<u>Teilfinanzplan - Zahlungsübersicht</u>	Planung	Planung	Planung	Planung
Ein- und Auszahlungsarten	Haushaltsjahr	Haushaltsjahr	Haushaltsjahr	Haushaltsjahr
	2018	2019	2020	2021

Doppischer Produktplan 2014

Produktbereich	05	Soziale Leistungen	verantwortlich:	Hr. Eibert
Produktgruppe	05.05	Sonstige soziale Leistungen		
Produkt	05.05.02	Behindertenberatung	Rechtsbindung:	

Teilfinanzplan - Zahlungsübersicht

Ein- und Auszahlungsarten	Planung Haushaltsjahr 2018	Planung Haushaltsjahr 2019	Planung Haushaltsjahr 2020	Planung Haushaltsjahr 2021
Investitionstätigkeit				
Einzahlungen				
18 aus Zuwendungen für Investitionsmaßnahmen	0	0	0	0
19 aus der Veräußerung von Sachanlagen	0	0	0	0
20 aus der Veräußerung von Finanzanlagen	0	0	0	0
21 aus Beiträgen u.ä. Entgelten	0	0	0	0
22 Sonstige Investitionseinzahlungen	0	0	0	0
23 = Summe der invest. Einzahlungen	0	0	0	0
Auszahlungen				
24 für den Erwerb von Grundstücken und Gebäuden	0	0	0	0
25 für Baumaßnahmen	0	0	0	0
26 für den Erwerb von beweglichem Anlagevermögen	0	0	0	0
27 für den Erwerb von Finanzanlagen	0	0	0	0
28 von aktivierbaren Zuwendungen	0	0	0	0
29 Sonstige Investitionsauszahlungen	0	0	0	0
30 = Summe (invest. Auszahlungen)	0	0	0	0
31 = Saldo der Investitionstätigkeit (Einzahlungen ./ Auszahlungen)	0	0	0	0

Stadt Schwelm

Doppischer Produktplan 2014

Produktbereich	05	Soziale Leistungen	verantwortlich: Hr. Eibert
Produktgruppe	05.05	Sonstige soziale Leistungen	
Produkt	05.05.03	Sozialversicherungsangelegenheiten	Rechtsbindung:

Beschreibung

Sozialversicherungsangelegenheiten, Rentenberatung, Entgegennahme von Anträgen

Auftrag

gesetzliche Pflichtaufgabe, Art und Umfang gesetzlich vorgegeben, Rechtsgrundlage SGB VI

Zielgruppe

Einwohner/innen

Ziele

Erfüllung der gesetzlichen Aufgaben

Grundinformationen / Kennzahlen	HH-Jahr 2010	HH-Jahr 2011	HH-Jahr 2012	HH-Jahr 2013	HH-Jahr 2014
Monatliche Rentenversicherungsvorgänge	130	140	110	145	145
Anzahl der Vollzeitstellen gesamt	0,60	0,60	0,60	0,60	0,60
davon Beschäftigte	0,60	0,60	0,60	0,60	0,60
davon Beamte	0,00	0,00	0,00	0,60	0,00

Erläuterungen

Die monatlichen Rentenversicherungsvorgänge stellen eine durchschnittliche Gesamtzahl dar, die sich u.a. aufgliedert nach erstmaligen Rentenanträgen, Anträgen auf Kontenklärung, Berücksichtigung von Kindererziehungszeiten und Amtshilfeersuchen der Rentenversicherungsträger.

Doppischer Produktplan 2014

Produktbereich	05	Soziale Leistungen	verantwortlich:	Hr. Eibert
Produktgruppe	05.05	Sonstige soziale Leistungen		
Produkt	05.05.03	Sozialversicherungsangelegenheiten	Rechtsbindung:	

<u>Teilergebnisplan</u>	Ergebnis des Vorvorjahres 2012	Ansatz des Vorjahres 2013	Ansatz Haushaltsjahr 2014	Planung Haushaltsjahr 2015	Planung Haushaltsjahr 2016	Planung Haushaltsjahr 2017
Ertrags- und Aufwandsarten						
1 Steuern und ähnliche Abgaben	0	0	0	0	0	0
2 + Zuwendungen und allgemeine Umlagen	0	0	0	0	0	0
3 + Sonstige Transfererträge	0	0	0	0	0	0
4 + Öffentlich-rechtliche Leistungsentgelte	0	0	0	0	0	0
5 + Privatrechtliche Leistungsentgelte	0	0	0	0	0	0
6 + Kostenerstattungen und Kostenumlagen	0	0	0	0	0	0
7 + Sonstige ordentliche Erträge	0	0	0	0	0	0
8 + Aktivierte Eigenleistungen	0	0	0	0	0	0
9 +/- Bestandsveränderungen	0	0	0	0	0	0
10 = Ordentliche Erträge	0	0	0	0	0	0
11 - Personalaufwendungen	0	0	0	0	0	0
12 - Versorgungsaufwendungen	0	0	0	0	0	0
13 - Aufwendungen für Sach- und Dienstleistungen	0	0	0	0	0	0
14 - Bilanzielle Abschreibungen	0	0	0	0	0	0
15 - Transferaufwendungen	0	0	0	0	0	0
16 - Sonstige ordentliche Aufwendungen	0	200	200	200	200	200
17 = Ordentliche Aufwendungen	0	200	200	200	200	200
18 = Ergebnis der laufenden Verwaltungstätigkeit	0	-200	-200	-200	-200	-200
19 + Finanzerträge	0	0	0	0	0	0
20 - Zinsen und ähnliche Aufwendungen	0	0	0	0	0	0
21 = Finanzergebnis	0	0	0	0	0	0
22 = Ordentliches Ergebnis	0	-200	-200	-200	-200	-200
23 + Außerordentliche Erträge	0	0	0	0	0	0
24 - Außerordentliche Aufwendungen	0	0	0	0	0	0
25 = Außerordentliches Ergebnis	0	0	0	0	0	0
26 = Ergebnis - vor Berücksichtigung der internen Leistungsbeziehungen -	0	-200	-200	-200	-200	-200
27 + Erträge aus internen Leistungsbeziehungen	0	0	0	0	0	0
28 - Aufwendungen aus internen Leistungsbeziehungen	0	0	5.600	5.600	5.600	5.600
29 = Ergebnis	0	-200	-5.800	-5.800	-5.800	-5.800

<u>Teilfinanzplan - Zahlungsübersicht</u>	Ergebnis des Vorvorjahres 2012	Ansatz des Vorjahres 2013	Ansatz Haushaltsjahr 2014	Verpflichtungsermächtigung 2014	Planung Haushaltsjahr 2015	Planung Haushaltsjahr 2016	Planung Haushaltsjahr 2017
Ein- und Auszahlungsarten							

Doppischer Produktplan 2014

Produktbereich	05	Soziale Leistungen	verantwortlich: Hr. Eibert
Produktgruppe	05.05	Sonstige soziale Leistungen	
Produkt	05.05.03	Sozialversicherungsangelegenheiten	Rechtsbindung:

<u>Teilfinanzplan - Zahlungsübersicht</u>	Ergebnis des	Ansatz des	Ansatz	Verpflichtungser	Planung	Planung	Planung
Ein- und Auszahlungsarten	Vorvorjahres	Vorjahres 2013	Haushaltsjahr	mächtigung 2014	Haushaltsjahr	Haushaltsjahr	Haushaltsjahr
	2012		2014		2015	2016	2017
Investitionstätigkeit							
Einzahlungen							
18 aus Zuwendungen für Investitionsmaßnahmen	0	0	0	0	0	0	0
19 aus der Veräußerung von Sachanlagen	0	0	0	0	0	0	0
20 aus der Veräußerung von Finanzanlagen	0	0	0	0	0	0	0
21 aus Beiträgen u.ä. Entgelten	0	0	0	0	0	0	0
22 Sonstige Investitionseinzahlungen	0	0	0	0	0	0	0
23 = Summe der invest. Einzahlungen	0	0	0	0	0	0	0
Auszahlungen							
24 für den Erwerb von Grundstücken und Gebäuden	0	0	0	0	0	0	0
25 für Baumaßnahmen	0	0	0	0	0	0	0
26 für den Erwerb von beweglichem Anlagevermögen	0	0	0	0	0	0	0
27 für den Erwerb von Finanzanlagen	0	0	0	0	0	0	0
28 von aktivierbaren Zuwendungen	0	0	0	0	0	0	0
29 Sonstige Investitionsauszahlungen	0	0	0	0	0	0	0
30 = Summe (invest. Auszahlungen)	0	0	0	0	0	0	0
31 = Saldo der Investitionstätigkeit (Einzahlungen ./ Auszahlungen)	0	0	0	0	0	0	0

Doppischer Produktplan 2014

Produktbereich	05	Soziale Leistungen	verantwortlich:	Hr. Eibert
Produktgruppe	05.05	Sonstige soziale Leistungen	Rechtsbindung:	
Produkt	05.05.03	Sozialversicherungsangelegenheiten		

<u>Teilergebnisplan</u>	Planung	Planung	Planung	Planung
Ertrags- und Aufwandsarten	Haushaltsjahr	Haushaltsjahr	Haushaltsjahr	Haushaltsjahr
	2018	2019	2020	2021
1 Steuern und ähnliche Abgaben	0	0	0	0
2 + Zuwendungen und allgemeine Umlagen	0	0	0	0
3 + Sonstige Transfererträge	0	0	0	0
4 + Öffentlich-rechtliche Leistungsentgelte	0	0	0	0
5 + Privatrechtliche Leistungsentgelte	0	0	0	0
6 + Kostenerstattungen und Kostenumlagen	0	0	0	0
7 + Sonstige ordentliche Erträge	0	0	0	0
8 + Aktivierte Eigenleistungen	0	0	0	0
9 +/- Bestandsveränderungen	0	0	0	0
10 = Ordentliche Erträge	0	0	0	0
11 - Personalaufwendungen	0	0	0	0
12 - Versorgungsaufwendungen	0	0	0	0
13 - Aufwendungen für Sach- und Dienstleistungen	0	0	0	0
14 - Bilanzielle Abschreibungen	0	0	0	0
15 - Transferaufwendungen	0	0	0	0
16 - Sonstige ordentliche Aufwendungen	200	200	200	200
17 = Ordentliche Aufwendungen	200	200	200	200
18 = Ergebnis der laufenden Verwaltungstätigkeit	-200	-200	-200	-200
19 + Finanzerträge	0	0	0	0
20 - Zinsen und ähnliche Aufwendungen	0	0	0	0
21 = Finanzergebnis	0	0	0	0
22 = Ordentliches Ergebnis	-200	-200	-200	-200
23 + Außerordentliche Erträge	0	0	0	0
24 - Außerordentliche Aufwendungen	0	0	0	0
25 = Außerordentliches Ergebnis	0	0	0	0
26 = Ergebnis - vor Berücksichtigung der internen Leistungsbeziehungen -	-200	-200	-200	-200
27 + Erträge aus internen Leistungsbeziehungen	0	0	0	0
28 - Aufwendungen aus internen Leistungsbeziehungen	5.600	5.600	5.600	5.600
29 = Ergebnis	-5.800	-5.800	-5.800	-5.800
<u>Teilfinanzplan - Zahlungsübersicht</u>	Planung	Planung	Planung	Planung
Ein- und Auszahlungsarten	Haushaltsjahr	Haushaltsjahr	Haushaltsjahr	Haushaltsjahr
	2018	2019	2020	2021

Doppischer Produktplan 2014

Produktbereich	05	Soziale Leistungen	verantwortlich:	Hr. Eibert
Produktgruppe	05.05	Sonstige soziale Leistungen		
Produkt	05.05.03	Sozialversicherungsangelegenheiten	Rechtsbindung:	

Teilfinanzplan - Zahlungsübersicht

Ein- und Auszahlungsarten	Planung Haushaltsjahr 2018	Planung Haushaltsjahr 2019	Planung Haushaltsjahr 2020	Planung Haushaltsjahr 2021
Investitionstätigkeit				
Einzahlungen				
18 aus Zuwendungen für Investitionsmaßnahmen	0	0	0	0
19 aus der Veräußerung von Sachanlagen	0	0	0	0
20 aus der Veräußerung von Finanzanlagen	0	0	0	0
21 aus Beiträgen u.ä. Entgelten	0	0	0	0
22 Sonstige Investitionseinzahlungen	0	0	0	0
23 = Summe der invest. Einzahlungen	0	0	0	0
Auszahlungen				
24 für den Erwerb von Grundstücken und Gebäuden	0	0	0	0
25 für Baumaßnahmen	0	0	0	0
26 für den Erwerb von beweglichem Anlagevermögen	0	0	0	0
27 für den Erwerb von Finanzanlagen	0	0	0	0
28 von aktivierbaren Zuwendungen	0	0	0	0
29 Sonstige Investitionsauszahlungen	0	0	0	0
30 = Summe (invest. Auszahlungen)	0	0	0	0
31 = Saldo der Investitionstätigkeit (Einzahlungen ./ Auszahlungen)	0	0	0	0

Stadt Schwelm

Doppischer Produktplan 2014

Produktbereich	05	Soziale Leistungen	verantwortlich: Hr. Eibert
Produktgruppe	05.05	Sonstige soziale Leistungen	
Produkt	05.05.04	Wohnungswesen	Rechtsbindung:

Beschreibung

Vermittlung von öffentlich gefördertem Wohnraum; Erteilung von Wohnberechtigungsscheinen; Angelegenheiten der Wohnungsbindung; Überwachung der Zweckbindung geförderter Wohnungen; Erhebung von Ausgleichszahlungen; Gewährung von Wohngeld und Lastenausgleich

Auftrag

gesetzliche Pflichtaufgabe, Art und Umfang gesetzlich vorgeschrieben, Rechtsgrundlagen: WoBauförderungsG, WoBindG, Wohngeldgesetz (WoGG)

Zielgruppe

Wohnungssuchende, potentielle Mieter/innen von öffentlich gefördertem Wohnraum, Eigentümer/innen von öffentlich gefördertem Wohnraum und Einwohner, die Anspruch auf Leistungen haben

Ziele

Erfüllung der gesetzlichen Vorgaben, Sicherung der zweckgerechten Nutzung des öffentlich geförderten Wohnraumes

Grundinformationen / Kennzahlen	HH-Jahr 2010	HH-Jahr 2011	HH-Jahr 2012	HH-Jahr 2013	HH-Jahr 2014
Monatliche Zahl der Wohnungssuchenden	4	4	3	3	3
Monatliche Zahl der ausgestellten Wohnberechtigungen	12	12	10	12	12
Fallzahlen der Ausgleichszahlungen	1	1	0	0	0
Monatliche Zahl der Wohngeldeingaben	110	110	84	98	98
Anzahl der Vollzeitstellen gesamt	3,10	3,10	2,20	3,20	2,20
davon Beschäftigte	3,00	3,00	2,00	3,00	2,00
davon Beamte	0,10	0,10	0,20	0,20	0,20

Erläuterungen

Doppischer Produktplan 2014

Produktbereich	05	Soziale Leistungen	verantwortlich:	Hr. Eibert
Produktgruppe	05.05	Sonstige soziale Leistungen		
Produkt	05.05.04	Wohnungswesen	Rechtsbindung:	

<u>Teilergebnisplan</u>	Ergebnis des Vorvorjahres 2012	Ansatz des Vorjahres 2013	Ansatz Haushaltsjahr 2014	Planung Haushaltsjahr 2015	Planung Haushaltsjahr 2016	Planung Haushaltsjahr 2017
Ertrags- und Aufwandsarten						
1 Steuern und ähnliche Abgaben	0	0	0	0	0	0
2 + Zuwendungen und allgemeine Umlagen	0	0	0	0	0	0
3 + Sonstige Transfererträge	0	0	0	0	0	0
4 + Öffentlich-rechtliche Leistungsentgelte	0	1.500	1.500	1.500	1.500	1.500
5 + Privatrechtliche Leistungsentgelte	0	0	0	0	0	0
6 + Kostenerstattungen und Kostenumlagen	0	3.000	3.000	3.000	3.000	3.000
7 + Sonstige ordentliche Erträge	0	500	500	500	500	500
8 + Aktivierte Eigenleistungen	0	0	0	0	0	0
9 +/- Bestandsveränderungen	0	0	0	0	0	0
10 = Ordentliche Erträge	0	5.000	5.000	5.000	5.000	5.000
11 - Personalaufwendungen	0	158.977	142.663	144.085	145.521	142.727
12 - Versorgungsaufwendungen	0	0	0	0	0	0
13 - Aufwendungen für Sach- und Dienstleistungen	0	0	0	0	0	0
14 - Bilanzielle Abschreibungen	0	0	0	0	0	0
15 - Transferaufwendungen	0	0	0	0	0	0
16 - Sonstige ordentliche Aufwendungen	0	1.350	1.350	1.350	1.350	1.350
17 = Ordentliche Aufwendungen	0	160.327	144.013	145.435	146.871	144.077
18 = Ergebnis der laufenden Verwaltungstätigkeit	0	-155.327	-139.013	-140.435	-141.871	-139.077
19 + Finanzerträge	0	0	0	0	0	0
20 - Zinsen und ähnliche Aufwendungen	0	0	0	0	0	0
21 = Finanzergebnis	0	0	0	0	0	0
22 = Ordentliches Ergebnis	0	-155.327	-139.013	-140.435	-141.871	-139.077
23 + Außerordentliche Erträge	0	0	0	0	0	0
24 - Außerordentliche Aufwendungen	0	0	0	0	0	0
25 = Außerordentliches Ergebnis	0	0	0	0	0	0
26 = Ergebnis - vor Berücksichtigung der internen Leistungsbeziehungen -	0	-155.327	-139.013	-140.435	-141.871	-139.077
27 + Erträge aus internen Leistungsbeziehungen	0	0	0	0	0	0
28 - Aufwendungen aus internen Leistungsbeziehungen	0	26.100	20.900	20.900	20.900	20.900
29 = Ergebnis	0	-181.427	-159.913	-161.335	-162.771	-159.977

<u>Teilfinanzplan - Zahlungsübersicht</u>	Ergebnis des Vorvorjahres 2012	Ansatz des Vorjahres 2013	Ansatz Haushaltsjahr 2014	Verpflichtungsermächtigung 2014	Planung Haushaltsjahr 2015	Planung Haushaltsjahr 2016	Planung Haushaltsjahr 2017
Ein- und Auszahlungsarten							

Doppischer Produktplan 2014

Produktbereich	05	Soziale Leistungen	verantwortlich: Hr. Eibert
Produktgruppe	05.05	Sonstige soziale Leistungen	
Produkt	05.05.04	Wohnungswesen	Rechtsbindung:

<u>Teilfinanzplan - Zahlungsübersicht</u>	Ergebnis des	Ansatz des	Ansatz	Verpflichtungser	Planung	Planung	Planung
Ein- und Auszahlungsarten	Vorvorjahres	Vorjahres 2013	Haushaltsjahr	mächtigung 2014	Haushaltsjahr	Haushaltsjahr	Haushaltsjahr
	2012	2013	2014		2015	2016	2017
Investitionstätigkeit							
Einzahlungen							
18 aus Zuwendungen für Investitionsmaßnahmen	0	0	0	0	0	0	0
19 aus der Veräußerung von Sachanlagen	0	0	0	0	0	0	0
20 aus der Veräußerung von Finanzanlagen	0	0	0	0	0	0	0
21 aus Beiträgen u.ä. Entgelten	0	0	0	0	0	0	0
22 Sonstige Investitionseinzahlungen	0	0	0	0	0	0	0
23 = Summe der invest. Einzahlungen	0	0	0	0	0	0	0
Auszahlungen							
24 für den Erwerb von Grundstücken und Gebäuden	0	0	0	0	0	0	0
25 für Baumaßnahmen	0	0	0	0	0	0	0
26 für den Erwerb von beweglichem Anlagevermögen	0	0	0	0	0	0	0
27 für den Erwerb von Finanzanlagen	0	0	0	0	0	0	0
28 von aktivierbaren Zuwendungen	0	0	0	0	0	0	0
29 Sonstige Investitionsauszahlungen	0	0	0	0	0	0	0
30 = Summe (invest. Auszahlungen)	0	0	0	0	0	0	0
31 = Saldo der Investitionstätigkeit (Einzahlungen ./ Auszahlungen)	0	0	0	0	0	0	0

Doppischer Produktplan 2014

Produktbereich	05	Soziale Leistungen	verantwortlich:	Hr. Eibert
Produktgruppe	05.05	Sonstige soziale Leistungen		
Produkt	05.05.04	Wohnungswesen	Rechtsbindung:	

<u>Teilergebnisplan</u>	Planung	Planung	Planung	Planung
Ertrags- und Aufwandsarten	Haushaltsjahr	Haushaltsjahr	Haushaltsjahr	Haushaltsjahr
	2018	2019	2020	2021
1 Steuern und ähnliche Abgaben	0	0	0	0
2 + Zuwendungen und allgemeine Umlagen	0	0	0	0
3 + Sonstige Transfererträge	0	0	0	0
4 + Öffentlich-rechtliche Leistungsentgelte	1.500	1.500	1.500	1.500
5 + Privatrechtliche Leistungsentgelte	0	0	0	0
6 + Kostenerstattungen und Kostenumlagen	3.000	3.000	3.000	3.000
7 + Sonstige ordentliche Erträge	500	500	500	500
8 + Aktivierte Eigenleistungen	0	0	0	0
9 +/- Bestandsveränderungen	0	0	0	0
10 = Ordentliche Erträge	5.000	5.000	5.000	5.000
11 - Personalaufwendungen	142.083	143.499	144.930	146.375
12 - Versorgungsaufwendungen	0	0	0	0
13 - Aufwendungen für Sach- und Dienstleistungen	0	0	0	0
14 - Bilanzielle Abschreibungen	0	0	0	0
15 - Transferaufwendungen	0	0	0	0
16 - Sonstige ordentliche Aufwendungen	1.350	1.350	1.350	1.350
17 = Ordentliche Aufwendungen	143.433	144.849	146.280	147.725
18 = Ergebnis der laufenden Verwaltungstätigkeit	-138.433	-139.849	-141.280	-142.725
19 + Finanzerträge	0	0	0	0
20 - Zinsen und ähnliche Aufwendungen	0	0	0	0
21 = Finanzergebnis	0	0	0	0
22 = Ordentliches Ergebnis	-138.433	-139.849	-141.280	-142.725
23 + Außerordentliche Erträge	0	0	0	0
24 - Außerordentliche Aufwendungen	0	0	0	0
25 = Außerordentliches Ergebnis	0	0	0	0
26 = Ergebnis - vor Berücksichtigung der internen Leistungsbeziehungen -	-138.433	-139.849	-141.280	-142.725
27 + Erträge aus internen Leistungsbeziehungen	0	0	0	0
28 - Aufwendungen aus internen Leistungsbeziehungen	20.900	20.900	20.900	20.900
29 = Ergebnis	-159.333	-160.749	-162.180	-163.625
<u>Teilfinanzplan - Zahlungsübersicht</u>	Planung	Planung	Planung	Planung
Ein- und Auszahlungsarten	Haushaltsjahr	Haushaltsjahr	Haushaltsjahr	Haushaltsjahr
	2018	2019	2020	2021

Doppischer Produktplan 2014

Produktbereich	05	Soziale Leistungen	verantwortlich:	Hr. Eibert
Produktgruppe	05.05	Sonstige soziale Leistungen		
Produkt	05.05.04	Wohnungswesen	Rechtsbindung:	

Teilfinanzplan - Zahlungsübersicht

Ein- und Auszahlungsarten	Planung Haushaltsjahr 2018	Planung Haushaltsjahr 2019	Planung Haushaltsjahr 2020	Planung Haushaltsjahr 2021
Investitionstätigkeit				
Einzahlungen				
18 aus Zuwendungen für Investitionsmaßnahmen	0	0	0	0
19 aus der Veräußerung von Sachanlagen	0	0	0	0
20 aus der Veräußerung von Finanzanlagen	0	0	0	0
21 aus Beiträgen u.ä. Entgelten	0	0	0	0
22 Sonstige Investitionseinzahlungen	0	0	0	0
23 = Summe der invest. Einzahlungen	0	0	0	0
Auszahlungen				
24 für den Erwerb von Grundstücken und Gebäuden	0	0	0	0
25 für Baumaßnahmen	0	0	0	0
26 für den Erwerb von beweglichem Anlagevermögen	0	0	0	0
27 für den Erwerb von Finanzanlagen	0	0	0	0
28 von aktivierbaren Zuwendungen	0	0	0	0
29 Sonstige Investitionsauszahlungen	0	0	0	0
30 = Summe (invest. Auszahlungen)	0	0	0	0
31 = Saldo der Investitionstätigkeit (Einzahlungen ./ Auszahlungen)	0	0	0	0

Stadt Schwelm

Doppischer Produktplan 2014

Produktbereich	05	Soziale Leistungen	verantwortlich: Hr. Eibert
Produktgruppe	05.05	Sonstige soziale Leistungen	
Produkt	05.05.05	Bildung und Teilhabe	Rechtsbindung:

Beschreibung

Leistungen aus dem Bildungs- und Teilhabepaket

Auftrag

Gesetzliche Pflichtaufgabe; Art und Umfang gesetzlich vorgegeben; Rechtsgrundlage § 6 b BKGG

Zielgruppe

Kinder und Jugendliche im Wohngeld- und Kindergeldzuschlagsbezug

Ziele

Die Leistungen aus dem Bildungs- und Teilhabepaket (BuT) sollen Kinder, Jugendliche und junge Erwachsene aus Familien mit geringem Einkommen fördern und unterstützen. Im Rahmen des BuT werden Leistungen für Ausflüge und Klassenfahrten, Schulbedarf, Lernförderung, Mittagsverpflegung und Teilhabe am sozialen und kulturellen Leben erbracht. Die finanzielle Abwicklung dieser Leistungen erfolgt über den Verwahrgeld-/Vorschussbereich.

Grundinformationen / Kennzahlen	HH-Jahr 2011	HH-Jahr 2012	HH-Jahr 2013	HH-Jahr 2014
Jährliche Anträge	118	234	250	250
Anzahl der Vollzeitstellen gesamt		0,00	0,00	0,20
davon Beschäftigte		0,00	0,00	0,20
davon Beamte		0,00	0,00	0,00

Erläuterungen

Doppischer Produktplan 2014

Produktbereich	05	Soziale Leistungen	verantwortlich:	Hr. Eibert
Produktgruppe	05.05	Sonstige soziale Leistungen		
Produkt	05.05.05	Bildung und Teilhabe	Rechtsbindung:	

<u>Teilergebnisplan</u>	Ergebnis des Vorvorjahres 2012	Ansatz des Vorjahres 2013	Ansatz Haushaltsjahr 2014	Planung Haushaltsjahr 2015	Planung Haushaltsjahr 2016	Planung Haushaltsjahr 2017
Ertrags- und Aufwandsarten						
1 Steuern und ähnliche Abgaben	0	0	0	0	0	0
2 + Zuwendungen und allgemeine Umlagen	0	0	0	0	0	0
3 + Sonstige Transfererträge	0	0	0	0	0	0
4 + Öffentlich-rechtliche Leistungsentgelte	0	0	0	0	0	0
5 + Privatrechtliche Leistungsentgelte	0	0	0	0	0	0
6 + Kostenerstattungen und Kostenumlagen	0	7.100	10.000	10.000	10.000	10.000
7 + Sonstige ordentliche Erträge	0	0	0	0	0	0
8 + Aktivierte Eigenleistungen	0	0	0	0	0	0
9 +/- Bestandsveränderungen	0	0	0	0	0	0
10 = Ordentliche Erträge	0	7.100	10.000	10.000	10.000	10.000
11 - Personalaufwendungen	0	0	10.211	10.313	10.416	10.520
12 - Versorgungsaufwendungen	0	0	0	0	0	0
13 - Aufwendungen für Sach- und Dienstleistungen	0	0	0	0	0	0
14 - Bilanzielle Abschreibungen	0	0	0	0	0	0
15 - Transferaufwendungen	0	0	0	0	0	0
16 - Sonstige ordentliche Aufwendungen	0	0	0	0	0	0
17 = Ordentliche Aufwendungen	0	0	10.211	10.313	10.416	10.520
18 = Ergebnis der laufenden Verwaltungstätigkeit	0	7.100	-211	-313	-416	-520
19 + Finanzerträge	0	0	0	0	0	0
20 - Zinsen und ähnliche Aufwendungen	0	0	0	0	0	0
21 = Finanzergebnis	0	0	0	0	0	0
22 = Ordentliches Ergebnis	0	7.100	-211	-313	-416	-520
23 + Außerordentliche Erträge	0	0	0	0	0	0
24 - Außerordentliche Aufwendungen	0	0	0	0	0	0
25 = Außerordentliches Ergebnis	0	0	0	0	0	0
26 = Ergebnis - vor Berücksichtigung der internen Leistungsbeziehungen -	0	7.100	-211	-313	-416	-520
27 + Erträge aus internen Leistungsbeziehungen	0	0	0	0	0	0
28 - Aufwendungen aus internen Leistungsbeziehungen	0	1.900	1.800	1.800	1.800	1.800
29 = Ergebnis	0	5.200	-2.011	-2.113	-2.216	-2.320

<u>Teilfinanzplan - Zahlungsübersicht</u>	Ergebnis des Vorvorjahres 2012	Ansatz des Vorjahres 2013	Ansatz Haushaltsjahr 2014	Verpflichtungsermächtigung 2014	Planung Haushaltsjahr 2015	Planung Haushaltsjahr 2016	Planung Haushaltsjahr 2017
Ein- und Auszahlungsarten							

Doppischer Produktplan 2014

Produktbereich	05	Soziale Leistungen	verantwortlich:	Hr. Eibert
Produktgruppe	05.05	Sonstige soziale Leistungen		
Produkt	05.05.05	Bildung und Teilhabe	Rechtsbindung:	

<u>Teilfinanzplan - Zahlungsübersicht</u>	Ergebnis des	Ansatz des	Ansatz	Verpflichtungser	Planung	Planung	Planung
Ein- und Auszahlungsarten	Vorvorjahres	Vorjahres 2013	Haushaltsjahr	mächtigung 2014	Haushaltsjahr	Haushaltsjahr	Haushaltsjahr
	2012		2014		2015	2016	2017
Investitionstätigkeit							
Einzahlungen							
18 aus Zuwendungen für Investitionsmaßnahmen	0	0	0	0	0	0	0
19 aus der Veräußerung von Sachanlagen	0	0	0	0	0	0	0
20 aus der Veräußerung von Finanzanlagen	0	0	0	0	0	0	0
21 aus Beiträgen u.ä. Entgelten	0	0	0	0	0	0	0
22 Sonstige Investitionseinzahlungen	0	0	0	0	0	0	0
23 = Summe der invest. Einzahlungen	0	0	0	0	0	0	0
Auszahlungen							
24 für den Erwerb von Grundstücken und Gebäuden	0	0	0	0	0	0	0
25 für Baumaßnahmen	0	0	0	0	0	0	0
26 für den Erwerb von beweglichem Anlagevermögen	0	0	0	0	0	0	0
27 für den Erwerb von Finanzanlagen	0	0	0	0	0	0	0
28 von aktivierbaren Zuwendungen	0	0	0	0	0	0	0
29 Sonstige Investitionsauszahlungen	0	0	0	0	0	0	0
30 = Summe (invest. Auszahlungen)	0	0	0	0	0	0	0
31 = Saldo der Investitionstätigkeit (Einzahlungen ./ Auszahlungen)	0	0	0	0	0	0	0

Doppischer Produktplan 2014

Produktbereich	05	Soziale Leistungen	verantwortlich:	Hr. Eibert
Produktgruppe	05.05	Sonstige soziale Leistungen		
Produkt	05.05.05	Bildung und Teilhabe	Rechtsbindung:	

<u>Teilergebnisplan</u>	Planung	Planung	Planung	Planung
Ertrags- und Aufwandsarten	Haushaltsjahr	Haushaltsjahr	Haushaltsjahr	Haushaltsjahr
	2018	2019	2020	2021
1 Steuern und ähnliche Abgaben	0	0	0	0
2 + Zuwendungen und allgemeine Umlagen	0	0	0	0
3 + Sonstige Transfererträge	0	0	0	0
4 + Öffentlich-rechtliche Leistungsentgelte	0	0	0	0
5 + Privatrechtliche Leistungsentgelte	0	0	0	0
6 + Kostenerstattungen und Kostenumlagen	10.000	10.000	10.000	10.000
7 + Sonstige ordentliche Erträge	0	0	0	0
8 + Aktivierte Eigenleistungen	0	0	0	0
9 +/- Bestandsveränderungen	0	0	0	0
10 = Ordentliche Erträge	10.000	10.000	10.000	10.000
11 - Personalaufwendungen	10.625	10.730	10.839	10.947
12 - Versorgungsaufwendungen	0	0	0	0
13 - Aufwendungen für Sach- und Dienstleistungen	0	0	0	0
14 - Bilanzielle Abschreibungen	0	0	0	0
15 - Transferaufwendungen	0	0	0	0
16 - Sonstige ordentliche Aufwendungen	0	0	0	0
17 = Ordentliche Aufwendungen	10.625	10.730	10.839	10.947
18 = Ergebnis der laufenden Verwaltungstätigkeit	-625	-730	-839	-947
19 + Finanzerträge	0	0	0	0
20 - Zinsen und ähnliche Aufwendungen	0	0	0	0
21 = Finanzergebnis	0	0	0	0
22 = Ordentliches Ergebnis	-625	-730	-839	-947
23 + Außerordentliche Erträge	0	0	0	0
24 - Außerordentliche Aufwendungen	0	0	0	0
25 = Außerordentliches Ergebnis	0	0	0	0
26 = Ergebnis - vor Berücksichtigung der internen Leistungsbeziehungen -	-625	-730	-839	-947
27 + Erträge aus internen Leistungsbeziehungen	0	0	0	0
28 - Aufwendungen aus internen Leistungsbeziehungen	1.800	1.800	1.800	1.800
29 = Ergebnis	-2.425	-2.530	-2.639	-2.747
<u>Teilfinanzplan - Zahlungsübersicht</u>	Planung	Planung	Planung	Planung
Ein- und Auszahlungsarten	Haushaltsjahr	Haushaltsjahr	Haushaltsjahr	Haushaltsjahr
	2018	2019	2020	2021

Doppischer Produktplan 2014

Produktbereich	05	Soziale Leistungen	verantwortlich:	Hr. Eibert
Produktgruppe	05.05	Sonstige soziale Leistungen		
Produkt	05.05.05	Bildung und Teilhabe	Rechtsbindung:	

Teilfinanzplan - Zahlungsübersicht

Ein- und Auszahlungsarten	Planung Haushaltsjahr 2018	Planung Haushaltsjahr 2019	Planung Haushaltsjahr 2020	Planung Haushaltsjahr 2021
Investitionstätigkeit				
Einzahlungen				
18 aus Zuwendungen für Investitionsmaßnahmen	0	0	0	0
19 aus der Veräußerung von Sachanlagen	0	0	0	0
20 aus der Veräußerung von Finanzanlagen	0	0	0	0
21 aus Beiträgen u.ä. Entgelten	0	0	0	0
22 Sonstige Investitionseinzahlungen	0	0	0	0
23 = Summe der invest. Einzahlungen	0	0	0	0
Auszahlungen				
24 für den Erwerb von Grundstücken und Gebäuden	0	0	0	0
25 für Baumaßnahmen	0	0	0	0
26 für den Erwerb von beweglichem Anlagevermögen	0	0	0	0
27 für den Erwerb von Finanzanlagen	0	0	0	0
28 von aktivierbaren Zuwendungen	0	0	0	0
29 Sonstige Investitionsauszahlungen	0	0	0	0
30 = Summe (invest. Auszahlungen)	0	0	0	0
31 = Saldo der Investitionstätigkeit (Einzahlungen ./ Auszahlungen)	0	0	0	0

Stadt Schwelm

Doppischer Produktplan 2014

Produktbereich	05	Soziale Leistungen	verantwortlich: Hr. Eibert
Produktgruppe	05.05	Sonstige soziale Leistungen	
Produkt	05.05.05	Bildung und Teilhabe	Rechtsbindung:

Teilergebnisplan

Zu 6)

10.000 € Im Rahmen der Beantragung von Mitteln aus dem Bildungs- und Teilhabepaket ist mit durchschnittlich jährlichen Einnahmen aus dem Belastungsausgleich zu rechnen.

Doppischer Produktplan 2014

Produktbereich		06		Kinder-, Jugend- und Familienhilfe		Rechtsbindung:		
<u>Teilergebnisplan</u>		Ergebnis des	Ansatz des	Ansatz	Planung	Planung	Planung	
Ertrags- und Aufwandsarten		Vorvorjahres	Vorjahres 2013	Haushaltsjahr	Haushaltsjahr	Haushaltsjahr	Haushaltsjahr	
		2012	2013	2014	2015	2016	2017	
1	Steuern und ähnliche Abgaben	0	0	0	0	0	0	
2	+ Zuwendungen und allgemeine Umlagen	0	193.300	245.400	208.000	205.850	207.350	
3	+ Sonstige Transfererträge	0	115.500	115.500	115.500	205.500	205.500	
4	+ Öffentlich-rechtliche Leistungsentgelte	0	858.400	905.250	918.800	931.250	945.000	
5	+ Privatrechtliche Leistungsentgelte	0	83.500	84.100	84.100	84.200	84.200	
6	+ Kostenerstattungen und Kostenumlagen	0	2.423.200	3.751.200	3.565.300	3.566.200	3.616.700	
7	+ Sonstige ordentliche Erträge	0	32.900	32.700	32.700	66.100	66.100	
8	+ Aktivierte Eigenleistungen	0	0	0	0	0	0	
9	+/- Bestandsveränderungen	0	0	0	0	0	0	
10	= Ordentliche Erträge	0	3.706.800	5.134.150	4.924.400	5.059.100	5.124.850	
11	- Personalaufwendungen	0	2.483.514	2.602.195	2.591.301	2.609.930	2.623.326	
12	- Versorgungsaufwendungen	0	0	0	0	0	0	
13	- Aufwendungen für Sach- und Dienstleistungen	0	505.700	459.150	461.150	487.650	489.850	
14	- Bilanzielle Abschreibungen	0	100.550	108.250	119.750	126.650	127.550	
15	- Transferaufwendungen	0	10.089.050	11.667.700	11.700.500	11.944.700	12.262.100	
16	- Sonstige ordentliche Aufwendungen	0	41.750	44.900	44.100	34.100	34.150	
17	= Ordentliche Aufwendungen	0	13.220.564	14.882.195	14.916.801	15.203.030	15.536.976	
18	= Ergebnis der laufenden Verwaltungstätigkeit	0	-9.513.764	-9.748.045	-9.992.401	-10.143.930	-10.412.126	
19	+ Finanzerträge	0	0	0	0	0	0	
20	- Zinsen und ähnliche Aufwendungen	0	0	0	0	0	0	
21	= Finanzergebnis	0	0	0	0	0	0	
22	= Ordentliches Ergebnis	0	-9.513.764	-9.748.045	-9.992.401	-10.143.930	-10.412.126	
23	+ Außerordentliche Erträge	0	0	0	0	0	0	
24	- Außerordentliche Aufwendungen	0	0	0	0	0	0	
25	= Außerordentliches Ergebnis	0	0	0	0	0	0	
26	= Ergebnis - vor Berücksichtigung der internen Leistungsbeziehungen -	0	-9.513.764	-9.748.045	-9.992.401	-10.143.930	-10.412.126	
27	+ Erträge aus internen Leistungsbeziehungen	0	0	0	0	0	0	
28	- Aufwendungen aus internen Leistungsbeziehungen	0	640.200	555.600	555.600	555.600	555.600	
29	= Ergebnis	0	-10.153.964	-10.303.645	-10.548.001	-10.699.530	-10.967.726	
<u>Teilfinanzplan - Zahlungsübersicht</u>		Ergebnis des	Ansatz des	Ansatz	Verpflichtungser	Planung	Planung	Planung
Ein- und Auszahlungsarten		Vorvorjahres	Vorjahres 2013	Haushaltsjahr	mächtigung 2014	Haushaltsjahr	Haushaltsjahr	Haushaltsjahr
		2012	2013	2014		2015	2016	2017
Investitionstätigkeit								

Doppischer Produktplan 2014

Produktbereich	06	Kinder-, Jugend- und Familienhilfe		Rechtsbindung:				
<u>Teilfinanzplan - Zahlungsübersicht</u>		Ergebnis des Vorjahres 2012	Ansatz des Vorjahres 2013	Ansatz Haushaltsjahr 2014	Verpflichtungsermächtigung 2014	Planung Haushaltsjahr 2015	Planung Haushaltsjahr 2016	Planung Haushaltsjahr 2017
Ein- und Auszahlungsarten								
Einzahlungen								
18	aus Zuwendungen für Investitionsmaßnahmen	0	0	0	0	0	0	0
19	aus der Veräußerung von Sachanlagen	0	0	0	0	0	0	0
20	aus der Veräußerung von Finanzanlagen	0	0	0	0	0	0	0
21	aus Beiträgen u.ä. Entgelten	0	0	0	0	0	0	0
22	Sonstige Investitionseinzahlungen	0	0	0	0	0	0	0
23	= Summe der invest. Einzahlungen	0	0	0	0	0	0	0
Auszahlungen								
24	für den Erwerb von Grundstücken und Gebäuden	0	0	0	0	0	0	0
25	für Baumaßnahmen	0	0	315.000	0	167.000	169.000	171.000
26	für den Erwerb von beweglichem Anlagevermögen	0	101.750	85.800	0	65.000	64.800	64.600
27	für den Erwerb von Finanzanlagen	0	0	0	0	0	0	0
28	von aktivierbaren Zuwendungen	0	0	0	0	0	0	0
29	Sonstige Investitionsauszahlungen	0	0	0	0	0	0	0
30	= Summe (invest. Auszahlungen)	0	101.750	400.800	0	232.000	233.800	235.600
31	= Saldo der Investitionstätigkeit (Einzahlungen ./ Auszahlungen)	0	-101.750	-400.800	0	-232.000	-233.800	-235.600

Doppischer Produktplan 2014

Produktbereich	06	Kinder-, Jugend- und Familienhilfe		Rechtsbindung:			
<u>Teilergebnisplan</u>				Planung	Planung	Planung	Planung
Ertrags- und Aufwandsarten				Haushaltsjahr	Haushaltsjahr	Haushaltsjahr	Haushaltsjahr
				2018	2019	2020	2021
1	Steuern und ähnliche Abgaben			0	0	0	0
2	+ Zuwendungen und allgemeine Umlagen			207.350	207.350	207.350	207.350
3	+ Sonstige Transfererträge			205.500	205.500	205.500	205.500
4	+ Öffentlich-rechtliche Leistungsentgelte			959.200	973.700	988.250	1.003.000
5	+ Privatrechtliche Leistungsentgelte			84.300	84.300	84.400	84.400
6	+ Kostenerstattungen und Kostenumlagen			3.668.200	3.720.300	3.773.300	3.827.000
7	+ Sonstige ordentliche Erträge			66.100	66.100	66.100	66.100
8	+ Aktivierte Eigenleistungen			0	0	0	0
9	+/- Bestandsveränderungen			0	0	0	0
10	= Ordentliche Erträge			5.190.650	5.257.250	5.324.900	5.393.350
11	- Personalaufwendungen			2.626.602	2.651.551	2.678.070	2.631.421
12	- Versorgungsaufwendungen			0	0	0	0
13	- Aufwendungen für Sach- und Dienstleistungen			491.850	494.850	497.950	500.950
14	- Bilanzielle Abschreibungen			127.550	127.550	127.550	127.550
15	- Transferaufwendungen			12.590.200	12.835.100	13.084.200	13.338.700
16	- Sonstige ordentliche Aufwendungen			34.150	34.200	34.200	34.250
17	= Ordentliche Aufwendungen			15.870.352	16.143.251	16.421.970	16.632.871
18	= Ergebnis der laufenden Verwaltungstätigkeit			-10.679.702	-10.886.001	-11.097.070	-11.239.521
19	+ Finanzerträge			0	0	0	0
20	- Zinsen und ähnliche Aufwendungen			0	0	0	0
21	= Finanzergebnis			0	0	0	0
22	= Ordentliches Ergebnis			-10.679.702	-10.886.001	-11.097.070	-11.239.521
23	+ Außerordentliche Erträge			0	0	0	0
24	- Außerordentliche Aufwendungen			0	0	0	0
25	= Außerordentliches Ergebnis			0	0	0	0
26	= Ergebnis - vor Berücksichtigung der internen Leistungsbeziehungen -			-10.679.702	-10.886.001	-11.097.070	-11.239.521
27	+ Erträge aus internen Leistungsbeziehungen			0	0	0	0
28	- Aufwendungen aus internen Leistungsbeziehungen			555.600	555.600	555.600	555.600
29	= Ergebnis			-11.235.302	-11.441.601	-11.652.670	-11.795.121
<u>Teilfinanzplan - Zahlungsübersicht</u>				Planung	Planung	Planung	Planung
Ein- und Auszahlungsarten				Haushaltsjahr	Haushaltsjahr	Haushaltsjahr	Haushaltsjahr
				2018	2019	2020	2021
Investitionstätigkeit							

Doppischer Produktplan 2014

Produktbereich	06	Kinder-, Jugend- und Familienhilfe	Rechtsbindung:			
<u>Teilfinanzplan - Zahlungsübersicht</u>			Planung	Planung	Planung	Planung
Ein- und Auszahlungsarten			Haushaltsjahr	Haushaltsjahr	Haushaltsjahr	Haushaltsjahr
			2018	2019	2020	2021
Einzahlungen						
18	aus Zuwendungen für Investitionsmaßnahmen		0	0	0	0
19	aus der Veräußerung von Sachanlagen		0	0	0	0
20	aus der Veräußerung von Finanzanlagen		0	0	0	0
21	aus Beiträgen u.ä. Entgelten		0	0	0	0
22	Sonstige Investitionseinzahlungen		0	0	0	0
23	= Summe der invest. Einzahlungen		0	0	0	0
Auszahlungen						
24	für den Erwerb von Grundstücken und Gebäuden		0	0	0	0
25	für Baumaßnahmen		173.000	175.000	177.000	179.000
26	für den Erwerb von beweglichem Anlagevermögen		64.700	65.100	64.100	63.700
27	für den Erwerb von Finanzanlagen		0	0	0	0
28	von aktivierbaren Zuwendungen		0	0	0	0
29	Sonstige Investitionsauszahlungen		0	0	0	0
30	= Summe (invest. Auszahlungen)		237.700	240.100	241.100	242.700
31	= Saldo der Investitionstätigkeit (Einzahlungen ./.. Auszahlungen)		-237.700	-240.100	-241.100	-242.700

Doppischer Produktplan 2014

Produktbereich		06	Kinder-, Jugend- und Familienhilfe						
Produktgruppe		06.01	Förderung von Kindern in Tageseinrichtungen/ Tagesbetreuung		Rechtsbindung:				
<u>Teilergebnisplan</u>			Ergebnis des	Ansatz des	Ansatz	Planung	Planung	Planung	
Ertrags- und Aufwandsarten			Vorvorjahres	Vorjahres 2013	Haushaltsjahr	Haushaltsjahr	Haushaltsjahr	Haushaltsjahr	
			2012	2013	2014	2015	2016	2017	
1	Steuern und ähnliche Abgaben		0	0	0	0	0	0	
2	+ Zuwendungen und allgemeine Umlagen		0	77.600	102.600	52.600	52.600	52.600	
3	+ Sonstige Transfererträge		0	0	0	0	0	0	
4	+ Öffentlich-rechtliche Leistungsentgelte		0	857.200	904.050	917.600	931.250	945.000	
5	+ Privatrechtliche Leistungsentgelte		0	53.000	53.000	53.000	53.000	53.000	
6	+ Kostenerstattungen und Kostenumlagen		0	2.150.700	3.478.700	3.327.800	3.377.700	3.428.200	
7	+ Sonstige ordentliche Erträge		0	32.350	32.150	32.150	32.150	32.150	
8	+ Aktivierte Eigenleistungen		0	0	0	0	0	0	
9	+/- Bestandsveränderungen		0	0	0	0	0	0	
10	= Ordentliche Erträge		0	3.170.850	4.570.500	4.383.150	4.446.700	4.510.950	
11	- Personalaufwendungen		0	1.326.817	1.337.317	1.315.230	1.327.545	1.336.495	
12	- Versorgungsaufwendungen		0	0	0	0	0	0	
13	- Aufwendungen für Sach- und Dienstleistungen		0	111.350	112.650	112.650	112.650	112.650	
14	- Bilanzielle Abschreibungen		0	9.200	9.200	9.200	9.200	9.200	
15	- Transferaufwendungen		0	4.426.450	5.696.250	5.576.450	5.654.950	5.737.550	
16	- Sonstige ordentliche Aufwendungen		0	11.450	11.025	11.025	11.025	11.025	
17	= Ordentliche Aufwendungen		0	5.885.267	7.166.442	7.024.555	7.115.370	7.206.920	
18	= Ergebnis der laufenden Verwaltungstätigkeit		0	-2.714.417	-2.595.942	-2.641.405	-2.668.670	-2.695.970	
19	+ Finanzerträge		0	0	0	0	0	0	
20	- Zinsen und ähnliche Aufwendungen		0	0	0	0	0	0	
21	= Finanzergebnis		0	0	0	0	0	0	
22	= Ordentliches Ergebnis		0	-2.714.417	-2.595.942	-2.641.405	-2.668.670	-2.695.970	
23	+ Außerordentliche Erträge		0	0	0	0	0	0	
24	- Außerordentliche Aufwendungen		0	0	0	0	0	0	
25	= Außerordentliches Ergebnis		0	0	0	0	0	0	
26	= Ergebnis - vor Berücksichtigung der internen Leistungsbeziehungen -		0	-2.714.417	-2.595.942	-2.641.405	-2.668.670	-2.695.970	
27	+ Erträge aus internen Leistungsbeziehungen		0	0	0	0	0	0	
28	- Aufwendungen aus internen Leistungsbeziehungen		0	203.500	213.000	213.000	213.000	213.000	
29	= Ergebnis		0	-2.917.917	-2.808.942	-2.854.405	-2.881.670	-2.908.970	
<u>Teilfinanzplan - Zahlungsübersicht</u>			Ergebnis des	Ansatz des	Ansatz	Verpflichtungser	Planung	Planung	Planung
Ein- und Auszahlungsarten			Vorvorjahres	Vorjahres 2013	Haushaltsjahr	mächtigung 2014	Haushaltsjahr	Haushaltsjahr	Haushaltsjahr
			2012	2013	2014	2014	2015	2016	2017
Investitionstätigkeit									

Doppischer Produktplan 2014

Produktbereich		06	Kinder-, Jugend- und Familienhilfe						
Produktgruppe		06.01	Förderung von Kindern in Tageseinrichtungen/ Tagesbetreuung			Rechtsbindung:			
<u>Teilfinanzplan - Zahlungsübersicht</u>			Ergebnis des	Ansatz des	Ansatz	Verpflichtungser	Planung	Planung	Planung
Ein- und Auszahlungsarten			Vorjahres	Vorjahres 2013	Haushaltsjahr	mächtigung 2014	Haushaltsjahr	Haushaltsjahr	Haushaltsjahr
			2012		2014		2015	2016	2017
Einzahlungen									
18	aus Zuwendungen für Investitionsmaßnahmen		0	0	0	0	0	0	0
19	aus der Veräußerung von Sachanlagen		0	0	0	0	0	0	0
20	aus der Veräußerung von Finanzanlagen		0	0	0	0	0	0	0
21	aus Beiträgen u.ä. Entgelten		0	0	0	0	0	0	0
22	Sonstige Investitionseinzahlungen		0	0	0	0	0	0	0
23	= Summe der invest. Einzahlungen		0	0	0	0	0	0	0
Auszahlungen									
24	für den Erwerb von Grundstücken und Gebäuden		0	0	0	0	0	0	0
25	für Baumaßnahmen		0	0	0	0	0	0	0
26	für den Erwerb von beweglichem Anlagevermögen		0	32.350	52.200	0	32.100	32.100	32.100
27	für den Erwerb von Finanzanlagen		0	0	0	0	0	0	0
28	von aktivierbaren Zuwendungen		0	0	0	0	0	0	0
29	Sonstige Investitionsauszahlungen		0	0	0	0	0	0	0
30	= Summe (invest. Auszahlungen)		0	32.350	52.200	0	32.100	32.100	32.100
31	= Saldo der Investitionstätigkeit (Einzahlungen ./ Auszahlungen)		0	-32.350	-52.200	0	-32.100	-32.100	-32.100

Doppischer Produktplan 2014

Produktbereich	06	Kinder-, Jugend- und Familienhilfe				
Produktgruppe	06.01	Förderung von Kindern in Tageseinrichtungen/ Tagesbetreuung	Rechtsbindung:			
<u>Teilergebnisplan</u>			Planung	Planung	Planung	Planung
Ertrags- und Aufwandsarten			Haushaltsjahr	Haushaltsjahr	Haushaltsjahr	Haushaltsjahr
			2018	2019	2020	2021
1	Steuern und ähnliche Abgaben		0	0	0	0
2	+ Zuwendungen und allgemeine Umlagen		52.600	52.600	52.600	52.600
3	+ Sonstige Transfererträge		0	0	0	0
4	+ Öffentlich-rechtliche Leistungsentgelte		959.200	973.700	988.250	1.003.000
5	+ Privatrechtliche Leistungsentgelte		53.000	53.000	53.000	53.000
6	+ Kostenerstattungen und Kostenumlagen		3.479.700	3.531.800	3.584.800	3.638.500
7	+ Sonstige ordentliche Erträge		32.150	32.150	32.150	32.150
8	+ Aktivierte Eigenleistungen		0	0	0	0
9	+/- Bestandsveränderungen		0	0	0	0
10	= Ordentliche Erträge		4.576.650	4.643.250	4.710.800	4.779.250
11	- Personalaufwendungen		1.330.941	1.342.846	1.356.191	1.369.672
12	- Versorgungsaufwendungen		0	0	0	0
13	- Aufwendungen für Sach- und Dienstleistungen		112.650	112.650	112.650	112.650
14	- Bilanzielle Abschreibungen		9.200	9.200	9.200	9.200
15	- Transferaufwendungen		5.821.450	5.907.550	5.993.950	6.081.650
16	- Sonstige ordentliche Aufwendungen		11.025	11.025	11.025	11.025
17	= Ordentliche Aufwendungen		7.285.266	7.383.271	7.483.016	7.584.197
18	= Ergebnis der laufenden Verwaltungstätigkeit		-2.708.616	-2.740.021	-2.772.216	-2.804.947
19	+ Finanzerträge		0	0	0	0
20	- Zinsen und ähnliche Aufwendungen		0	0	0	0
21	= Finanzergebnis		0	0	0	0
22	= Ordentliches Ergebnis		-2.708.616	-2.740.021	-2.772.216	-2.804.947
23	+ Außerordentliche Erträge		0	0	0	0
24	- Außerordentliche Aufwendungen		0	0	0	0
25	= Außerordentliches Ergebnis		0	0	0	0
26	= Ergebnis - vor Berücksichtigung der internen Leistungsbeziehungen -		-2.708.616	-2.740.021	-2.772.216	-2.804.947
27	+ Erträge aus internen Leistungsbeziehungen		0	0	0	0
28	- Aufwendungen aus internen Leistungsbeziehungen		213.000	213.000	213.000	213.000
29	= Ergebnis		-2.921.616	-2.953.021	-2.985.216	-3.017.947
<u>Teilfinanzplan - Zahlungsübersicht</u>			Planung	Planung	Planung	Planung
Ein- und Auszahlungsarten			Haushaltsjahr	Haushaltsjahr	Haushaltsjahr	Haushaltsjahr
			2018	2019	2020	2021
Investitionstätigkeit						

Doppischer Produktplan 2014

Produktbereich	06	Kinder-, Jugend- und Familienhilfe	
Produktgruppe	06.01	Förderung von Kindern in Tageseinrichtungen/ Tagesbetreuung	Rechtsbindung:

Teilfinanzplan - Zahlungsübersicht

Ein- und Auszahlungsarten

	Planung Haushaltsjahr 2018	Planung Haushaltsjahr 2019	Planung Haushaltsjahr 2020	Planung Haushaltsjahr 2021
Einzahlungen				
18 aus Zuwendungen für Investitionsmaßnahmen	0	0	0	0
19 aus der Veräußerung von Sachanlagen	0	0	0	0
20 aus der Veräußerung von Finanzanlagen	0	0	0	0
21 aus Beiträgen u.ä. Entgelten	0	0	0	0
22 Sonstige Investitionseinzahlungen	0	0	0	0
23 = Summe der invest. Einzahlungen	0	0	0	0
Auszahlungen				
24 für den Erwerb von Grundstücken und Gebäuden	0	0	0	0
25 für Baumaßnahmen	0	0	0	0
26 für den Erwerb von beweglichem Anlagevermögen	32.100	32.100	32.100	32.100
27 für den Erwerb von Finanzanlagen	0	0	0	0
28 von aktivierbaren Zuwendungen	0	0	0	0
29 Sonstige Investitionsauszahlungen	0	0	0	0
30 = Summe (invest. Auszahlungen)	32.100	32.100	32.100	32.100
31 = Saldo der Investitionstätigkeit (Einzahlungen ./ . Auszahlungen)	-32.100	-32.100	-32.100	-32.100

Stadt Schwelm

Doppischer Produktplan 2014

Produktbereich	06	Kinder-, Jugend- und Familienhilfe	verantwortlich: Hr. Eibert
Produktgruppe	06.01	Förderung von Kindern in Tageseinrichtungen/ Tagesbetreuung	
Produkt	06.01.01	Kinderhort	Rechtsbindung:

Beschreibung

Bereitstellung und Betrieb einer Tageseinrichtung für Kinder im Schul- und Kindergartenalter. Der Hort ist eine Tageseinrichtung, in der sich Kinder für einen Teil des Tages oder ganztags aufhalten. Er ist eine sozialpädagogische Einrichtung mit einem eigenständigen Erziehungs- und Bildungsauftrag. Der Hort soll die Kinder sowohl in altersangemessener Weise und in ihrer wachsenden Selbständigkeit unterstützen, als auch die notwendige Orientierung und Bindung ermöglichen. Er hat die sozialen und emotionalen Bedürfnisse der Kinder, die Freizeitinteressen sowie die Erfordernisse, die sich aus der Schulsituation der Kinder ergeben, zu berücksichtigen. Bei seiner Arbeit hat der Hort eng mit den Schulen zusammenzuwirken. Der Hort ist Teil des städtischen Verbund-Familienzentrums; von hier aus werden die vielfältigen Aktivitäten des Verbund-Familienzentrums koordiniert.

Auftrag

gesetzliche Pflichtaufgabe, Art und Umfang gesetzlich vorgeschrieben, Rechtsgrundlagen: SGB VIII/ Gesetz zur frühen Bildung und Förderung von Kindern (Kinderbildungsgesetz – KiBiz)

Zielgruppe

Kinder im Alter von 3 – 6 Jahren, Schulkinder mit erhöhtem Betreuungs- und Förderbedarf

Ziele

Im Hort werden die Kinder betreut und gefördert. Weiterhin unterstützt und ergänzt die Arbeit der Hortmitarbeiter/innen die Erziehung und Bildung der Kinder in der Familie. Der Hort bietet den Kindern einen Lebensraum, in dem sie sich ihren Fähigkeiten entsprechend entfalten können und emotionale Sicherheit erfahren. Die Schulkinder verbringen die Zeiten vor und nach der Schule im Hort. Sie werden mittags verköstigt, können ihre Schulaufgaben erledigen und werden von sozialpädagogischen Fachkräften betreut und zu Freizeitprojekten und Aktivitäten angeleitet. Für Kinder im Alter von 3 Jahren bis zum Beginn der Schulpflicht (98 %) wird hier der Rechtsanspruch auf einen Kita-Platz erfüllt. Als Teil des städtischen Verbund-Familienzentrums erfüllt der Hort wichtige Aufgaben im Bereich der sozialraumorientierten Arbeit.

Grundinformationen / Kennzahlen	HH-Jahr 2010	HH-Jahr 2011	HH-Jahr 2012	HH-Jahr 2013	HH-Jahr 2014
Anzahl der Hortplätze Stichtag 1.8.	30	25	25	25	25
Anzahl der Kita-Plätze Stichtag 1.8.	15	25	23	23	23
Anzahl der Kita-Plätze im Stadtgebiet gesamt Stichtag 1.8.	768	768	714 (inkl. 119 Plätze U3)	731 (inkl. 165 Plätze U3)	853 (inkl. 162 Plätze U3)
Anzahl der Vollzeitstellen gesamt	6,40	6,40	6,14	6,42	5,90
davon Beschäftigte	6,17	6,07	5,53	5,80	5,43
davon Beamte	0,23	0,33	0,61	0,62	0,47

Erläuterungen

Die Kenn- und Messzahlen bezüglich der personellen Besetzung mit pädagogischen Kräften orientieren sich an der Anlage zu § 19 KiBiz.

Doppischer Produktplan 2014

Produktbereich	06	Kinder-, Jugend- und Familienhilfe	verantwortlich:	Hr. Eibert
Produktgruppe	06.01	Förderung von Kindern in Tageseinrichtungen/ Tagesbetreuung	Rechtsbindung:	
Produkt	06.01.01	Kinderhort		

<u>Teilergebnisplan</u>	Ergebnis des Vorjahres 2012	Ansatz des Vorjahres 2013	Ansatz Haushaltsjahr 2014	Planung Haushaltsjahr 2015	Planung Haushaltsjahr 2016	Planung Haushaltsjahr 2017
Ertrags- und Aufwandsarten						
1 Steuern und ähnliche Abgaben	0	0	0	0	0	0
2 + Zuwendungen und allgemeine Umlagen	0	4.150	4.150	4.150	4.150	4.150
3 + Sonstige Transfererträge	0	0	0	0	0	0
4 + Öffentlich-rechtliche Leistungsentgelte	0	16.800	17.050	17.300	17.550	17.800
5 + Privatrechtliche Leistungsentgelte	0	18.000	18.000	18.000	18.000	18.000
6 + Kostenerstattungen und Kostenumlagen	0	77.100	70.300	71.300	72.300	73.300
7 + Sonstige ordentliche Erträge	0	50	50	50	50	50
8 + Aktivierte Eigenleistungen	0	0	0	0	0	0
9 +/- Bestandsveränderungen	0	0	0	0	0	0
10 = Ordentliche Erträge	0	116.100	109.550	110.800	112.050	113.300
11 - Personalaufwendungen	0	355.324	291.065	293.965	296.892	295.604
12 - Versorgungsaufwendungen	0	0	0	0	0	0
13 - Aufwendungen für Sach- und Dienstleistungen	0	42.300	43.400	43.400	43.400	43.400
14 - Bilanzielle Abschreibungen	0	3.200	3.200	3.200	3.200	3.200
15 - Transferaufwendungen	0	0	0	0	0	0
16 - Sonstige ordentliche Aufwendungen	0	6.700	5.775	5.775	5.775	5.775
17 = Ordentliche Aufwendungen	0	407.524	343.440	346.340	349.267	347.979
18 = Ergebnis der laufenden Verwaltungstätigkeit	0	-291.424	-233.890	-235.540	-237.217	-234.679
19 + Finanzerträge	0	0	0	0	0	0
20 - Zinsen und ähnliche Aufwendungen	0	0	0	0	0	0
21 = Finanzergebnis	0	0	0	0	0	0
22 = Ordentliches Ergebnis	0	-291.424	-233.890	-235.540	-237.217	-234.679
23 + Außerordentliche Erträge	0	0	0	0	0	0
24 - Außerordentliche Aufwendungen	0	0	0	0	0	0
25 = Außerordentliches Ergebnis	0	0	0	0	0	0
26 = Ergebnis - vor Berücksichtigung der internen Leistungsbeziehungen -	0	-291.424	-233.890	-235.540	-237.217	-234.679
27 + Erträge aus internen Leistungsbeziehungen	0	0	0	0	0	0
28 - Aufwendungen aus internen Leistungsbeziehungen	0	31.500	30.800	30.800	30.800	30.800
29 = Ergebnis	0	-322.924	-264.690	-266.340	-268.017	-265.479

<u>Teilfinanzplan - Zahlungsübersicht</u>	Ergebnis des Vorjahres 2012	Ansatz des Vorjahres 2013	Ansatz Haushaltsjahr 2014	Verpflichtungsermächtigung 2014	Planung Haushaltsjahr 2015	Planung Haushaltsjahr 2016	Planung Haushaltsjahr 2017
Ein- und Auszahlungsarten							

Doppischer Produktplan 2014

Produktbereich	06	Kinder-, Jugend- und Familienhilfe	verantwortlich:	Hr. Eibert
Produktgruppe	06.01	Förderung von Kindern in Tageseinrichtungen/ Tagesbetreuung	Rechtsbindung:	
Produkt	06.01.01	Kinderhort		

<u>Teilfinanzplan - Zahlungsübersicht</u> Ein- und Auszahlungsarten	Ergebnis des Vorvorjahres 2012	Ansatz des Vorjahres 2013	Ansatz Haushaltsjahr 2014	Verpflichtungser mächtigung 2014	Planung Haushaltsjahr 2015	Planung Haushaltsjahr 2016	Planung Haushaltsjahr 2017
Investitionstätigkeit							
Einzahlungen							
18 aus Zuwendungen für Investitionsmaßnahmen	0	0	0	0	0	0	0
19 aus der Veräußerung von Sachanlagen	0	0	0	0	0	0	0
20 aus der Veräußerung von Finanzanlagen	0	0	0	0	0	0	0
21 aus Beiträgen u.ä. Entgelten	0	0	0	0	0	0	0
22 Sonstige Investitionseinzahlungen	0	0	0	0	0	0	0
23 = Summe der invest. Einzahlungen	0	0	0	0	0	0	0
Auszahlungen							
24 für den Erwerb von Grundstücken und Gebäuden	0	0	0	0	0	0	0
25 für Baumaßnahmen	0	0	0	0	0	0	0
26 für den Erwerb von beweglichem Anlagevermögen	0	9.350	15.000	0	10.600	10.600	10.600
27 für den Erwerb von Finanzanlagen	0	0	0	0	0	0	0
28 von aktivierbaren Zuwendungen	0	0	0	0	0	0	0
29 Sonstige Investitionsauszahlungen	0	0	0	0	0	0	0
30 = Summe (invest. Auszahlungen)	0	9.350	15.000	0	10.600	10.600	10.600
31 = Saldo der Investitionstätigkeit (Einzahlungen ./ Auszahlungen)	0	-9.350	-15.000	0	-10.600	-10.600	-10.600

<u>Teilfinanzplan-Planung einzelner Investitionsmaßnahmen</u> Investitionsmaßnahmen oberhalb der Wertgrenze	Ergebnis des Vorvorjahres 2012	Ansatz des Vorjahres 2013	Ansatz Haushaltsjahr 2014	Verpflichtungser mächtigung 2014	Planung Haushaltsjahr 2015	Planung Haushaltsjahr 2016	Planung Haushaltsjahr 2017	Bisher bereitgestellt	Gesamt Ein-/ Auszahlungen
182 Familienzentren (Zuschuss u.a.)									
12 Saldo (Einzahlungen ./ Auszahlungen)	0	0	0	0	0	0	0	0	0

<u>Teilfinanzplan - Planung Investitionsmaßnahmen</u> Investitionsmaßnahmen unterhalb der Wertgrenze	Ergebnis des Vorvorjahres 2012	Ansatz des Vorjahres 2013	Ansatz Haushaltsjahr 2014	Verpflichtungser mächtigung 2014	Planung Haushaltsjahr 2015	Planung Haushaltsjahr 2016	Planung Haushaltsjahr 2017	Bisher bereitgestellt	Gesamt Ein-/ Auszahlungen
5 Summe der investiven Einzahlungen	0	0	0	0	0	0	0	0	0
6 Summe der investiven Auszahlungen	0	9.350	15.000	0	10.600	10.600	10.600	9.350	77.350
7 Saldo (Einzahlungen ./ Auszahlungen)	0	-9.350	-15.000	0	-10.600	-10.600	-10.600	-9.350	-77.350

Doppischer Produktplan 2014

Produktbereich	06	Kinder-, Jugend- und Familienhilfe	verantwortlich:	Hr. Eibert
Produktgruppe	06.01	Förderung von Kindern in Tageseinrichtungen/ Tagesbetreuung		
Produkt	06.01.01	Kinderhort	Rechtsbindung:	

<u>Teilergebnisplan</u>	Planung	Planung	Planung	Planung
Ertrags- und Aufwandsarten	Haushaltsjahr	Haushaltsjahr	Haushaltsjahr	Haushaltsjahr
	2018	2019	2020	2021
1 Steuern und ähnliche Abgaben	0	0	0	0
2 + Zuwendungen und allgemeine Umlagen	4.150	4.150	4.150	4.150
3 + Sonstige Transfererträge	0	0	0	0
4 + Öffentlich-rechtliche Leistungsentgelte	18.100	18.400	18.650	18.900
5 + Privatrechtliche Leistungsentgelte	18.000	18.000	18.000	18.000
6 + Kostenerstattungen und Kostenumlagen	74.400	75.500	76.600	77.700
7 + Sonstige ordentliche Erträge	50	50	50	50
8 + Aktivierte Eigenleistungen	0	0	0	0
9 +/- Bestandsveränderungen	0	0	0	0
10 = Ordentliche Erträge	114.700	116.100	117.450	118.800
11 - Personalaufwendungen	279.712	281.178	283.978	286.806
12 - Versorgungsaufwendungen	0	0	0	0
13 - Aufwendungen für Sach- und Dienstleistungen	43.400	43.400	43.400	43.400
14 - Bilanzielle Abschreibungen	3.200	3.200	3.200	3.200
15 - Transferaufwendungen	0	0	0	0
16 - Sonstige ordentliche Aufwendungen	5.775	5.775	5.775	5.775
17 = Ordentliche Aufwendungen	332.087	333.553	336.353	339.181
18 = Ergebnis der laufenden Verwaltungstätigkeit	-217.387	-217.453	-218.903	-220.381
19 + Finanzerträge	0	0	0	0
20 - Zinsen und ähnliche Aufwendungen	0	0	0	0
21 = Finanzergebnis	0	0	0	0
22 = Ordentliches Ergebnis	-217.387	-217.453	-218.903	-220.381
23 + Außerordentliche Erträge	0	0	0	0
24 - Außerordentliche Aufwendungen	0	0	0	0
25 = Außerordentliches Ergebnis	0	0	0	0
26 = Ergebnis - vor Berücksichtigung der internen Leistungsbeziehungen -	-217.387	-217.453	-218.903	-220.381
27 + Erträge aus internen Leistungsbeziehungen	0	0	0	0
28 - Aufwendungen aus internen Leistungsbeziehungen	30.800	30.800	30.800	30.800
29 = Ergebnis	-248.187	-248.253	-249.703	-251.181
<u>Teilfinanzplan - Zahlungsübersicht</u>	Planung	Planung	Planung	Planung
Ein- und Auszahlungsarten	Haushaltsjahr	Haushaltsjahr	Haushaltsjahr	Haushaltsjahr
	2018	2019	2020	2021

Doppischer Produktplan 2014

Produktbereich	06	Kinder-, Jugend- und Familienhilfe	verantwortlich:	Hr. Eibert
Produktgruppe	06.01	Förderung von Kindern in Tageseinrichtungen/ Tagesbetreuung	Rechtsbindung:	
Produkt	06.01.01	Kinderhort		

Teilfinanzplan - Zahlungsübersicht

Ein- und Auszahlungsarten	Planung Haushaltsjahr 2018	Planung Haushaltsjahr 2019	Planung Haushaltsjahr 2020	Planung Haushaltsjahr 2021
Investitionstätigkeit				
Einzahlungen				
18 aus Zuwendungen für Investitionsmaßnahmen	0	0	0	0
19 aus der Veräußerung von Sachanlagen	0	0	0	0
20 aus der Veräußerung von Finanzanlagen	0	0	0	0
21 aus Beiträgen u.ä. Entgelten	0	0	0	0
22 Sonstige Investitionseinzahlungen	0	0	0	0
23 = Summe der invest. Einzahlungen	0	0	0	0
Auszahlungen				
24 für den Erwerb von Grundstücken und Gebäuden	0	0	0	0
25 für Baumaßnahmen	0	0	0	0
26 für den Erwerb von beweglichem Anlagevermögen	10.600	10.600	10.600	10.600
27 für den Erwerb von Finanzanlagen	0	0	0	0
28 von aktivierbaren Zuwendungen	0	0	0	0
29 Sonstige Investitionsauszahlungen	0	0	0	0
30 = Summe (invest. Auszahlungen)	10.600	10.600	10.600	10.600
31 = Saldo der Investitionstätigkeit (Einzahlungen ./ Auszahlungen)	-10.600	-10.600	-10.600	-10.600

Teilfinanzplan-Planung einzelner Investitionsmaßnahmen

Investitionsmaßnahmen oberhalb der Wertgrenze	Planung Haushaltsjahr 2018	Planung Haushaltsjahr 2019	Planung Haushaltsjahr 2020	Planung Haushaltsjahr 2021	Bisher bereitgestellt	Gesamt Ein-/Auszahlung en
182 Familienzentren (Zuschuss u.a.)						
12 Saldo (Einzahlungen ./ Auszahlungen)	0	0	0	0	0	0

Teilfinanzplan - Planung Investitionsmaßnahmen

Investitionsmaßnahmen unterhalb der Wertgrenze	Planung Haushaltsjahr 2018	Planung Haushaltsjahr 2019	Planung Haushaltsjahr 2020	Planung Haushaltsjahr 2021	Bisher bereitgestellt	Gesamt Ein-/Auszahlung en
5 Summe der investiven Einzahlungen	0	0	0	0	0	0
6 Summe der investiven Auszahlungen	10.600	10.600	10.600	10.600	9.350	106.650
7 Saldo (Einzahlungen ./ Auszahlungen)	-10.600	-10.600	-10.600	-10.600	-9.350	-106.650

Stadt Schwelm

Doppischer Produktplan 2014

Produktbereich	06	Kinder-, Jugend- und Familienhilfe	verantwortlich: Hr. Eibert
Produktgruppe	06.01	Förderung von Kindern in Tageseinrichtungen/ Tagesbetreuung	
Produkt	06.01.01	Kinderhort	Rechtsbindung:

Teilergebnisplan

Zu 4)	17.050 €	Elternbeiträge für den Kinderhort: Auf Basis aktueller Veranlagungen wird davon ausgegangen, dass der Etatansatz in gleicher Höhe wie 2013 erreicht werden kann. (Maßnahme Nr. 3 Haushaltssanierungsplan)	
Zu 5)	18.000 €	Entgelte für die Verpflegung im Kinderhort: Der Verpflegungsbeitrag und die Anzahl der am Mittagessen teilnehmenden Kinder bleiben gegenüber 2013 unverändert.	
Zu 6)	70.300 €	Landeszuschuss für die Betriebskosten des Kinderhorts: Planung der Haushaltsansätze unter Berücksichtigung einer jährlichen Erhöhung der „Kindpauschalen“ um 1,5%.	
Zu 13)	43.400 €	An TBS f. Instandhaltung der Grundstücke / baul. Anlagen Unterhaltung des sonstigen beweglichen Vermögens	2.000 € 800 €
		Aufwendungen für laufende Sachleistungen für den Betrieb des Kinderhorts:	
		• Getränke	1.000 €
		• Lebensmittel	23.677 €
		• Feste und Feiern	406 €
		• Spiel- und Beschäftigungsmaterial	1.875 €
		• Elternarbeit	92 €
		• Sonstige Verbrauchsgegenstände für die Einrichtung	<u>1.100 €</u>
		Ansatz 2014:	rd. 28.150 €
		Aufwand für sonst Sachleistungen (Familienzentren)	5.000 €
		Aufwendungen für sonstige Sachleistungen (Sprachförderung)	1.250 €
		Aufwand für sonst Dienstleistungen (Familienzentren)	4.000 €
		Aufwand für sonst Dienstleistungen (Sprachförderung)	2.200 €

Teilfinanzplan

Zu 26)	15.000 €	Erwerb von Groß-Elektrogeräten und Anschaffung von Ersatz-Möbeln	8.500 €
		Ersatzbeschaffung von Außenspielgeräten u. Montage	4.000 €
		Erwerb von Vermögensgegenständen < 410 €	2.500 €

Stadt Schwelm

Doppischer Produktplan 2014

Produktbereich	06	Kinder-, Jugend- und Familienhilfe	verantwortlich: Hr. Eibert
Produktgruppe	06.01	Förderung von Kindern in Tageseinrichtungen/ Tagesbetreuung	
Produkt	06.01.02	Städtische Kindertagesstätten	Rechtsbindung:

Beschreibung

Bereitstellung und Betrieb von zwei Tageseinrichtungen für Kinder im Alter von 4 Monaten bis zum Beginn der Schulpflicht, in denen sich Kinder für einen Teil des Tages oder ganztägig aufhalten und gefördert werden. Nach dem KiBiz hat jedes Kind einen Anspruch auf Bildung und auf Förderung seiner Persönlichkeit. Seine Erziehung liegt in der vorrangigen Verantwortung seiner Eltern. Kindertageseinrichtungen ergänzen die Förderung des Kindes in der Familie und unterstützen die Eltern in der Wahrnehmung ihres Erziehungsauftrages. Kindertageseinrichtungen haben einen eigenständigen Bildungs-, Erziehungs- und Betreuungsauftrag. Die beiden Tageseinrichtungen sind Teil des städtischen Verbund-Familienzentrums.

Auftrag

gesetzliche Pflichtaufgabe, Art und Umfang gesetzlich vorgeschrieben, Rechtsgrundlagen: SGB VIII/ Gesetz zur frühen Bildung und Förderung von Kindern (Kinderbildungsgesetz – KiBiz)

Zielgruppe

Kinder im Alter von 4 Monaten bis zum Beginn der Schulpflicht und ihre Familien

Ziele

Kernaufgaben der Kindertagesstätten sind nach dem KiBiz

- die Förderung des Kindes in der Entwicklung seiner Persönlichkeit
- die Beratung und Information der Eltern insbesondere in Fragen der Bildung und Erziehung.

Das pädagogische Personal in den Kindertageseinrichtungen hat den Bildungs- und Erziehungsauftrag im regelmäßigen Dialog mit den Eltern durchzuführen und deren erzieherische Entscheidungen zu achten.

Erfüllung des Rechtsanspruches für - ab 1.8. 2013 auch unter 3-jährige - Kinder bis zum Beginn der Schulpflicht.

Als Teil des städtischen Verbund-Familienzentrums erfüllen die beiden Kitas wichtige Aufgaben im Bereich der sozialraumorientierten Arbeit.

Grundinformationen / Kennzahlen	HH-Jahr 2010	HH-Jahr 2011	HH-Jahr 2012	HH-Jahr 2013	HH-Jahr 2014
Kindertageseinrichtungsplätze für über 3-jährige Kinder (Ü 3) Stichtag 1.8.	104	104	91	91	93
Kindertageseinrichtungsplätze für unter 3-jährige Kinder (U 3) Stichtag 1.8.	16	16	22	22	22
Anzahl der Kita-Plätze im Stadtgebiet gesamt Stichtag 1.8.	768	768	714	731	853
Anzahl der U 3- Kita-Plätze im Stadtgebiet gesamt Stichtag 1.8.	85	85	119	165	162
Anzahl der Vollzeitstellen gesamt	16,68	16,68	17,07	17,32	17,04
davon Beschäftigte	16,27	15,92	15,85	16,10	16,08
davon Beamte	0,41	0,76	1,22	1,22	0,96

Erläuterungen

Die Kenn- und Messzahlen bezüglich der personellen Besetzung mit pädagogischen Kräften orientieren sich an der Anlage zu § 19 KiBiz.

Doppischer Produktplan 2014

Produktbereich	06	Kinder-, Jugend- und Familienhilfe	verantwortlich:	Hr. Eibert
Produktgruppe	06.01	Förderung von Kindern in Tageseinrichtungen/ Tagesbetreuung	Rechtsbindung:	
Produkt	06.01.02	Städtische Kindertagesstätten		

<u>Teilergebnisplan</u>	Ergebnis des Vorvorjahres 2012	Ansatz des Vorjahres 2013	Ansatz Haushaltsjahr 2014	Planung Haushaltsjahr 2015	Planung Haushaltsjahr 2016	Planung Haushaltsjahr 2017
Ertrags- und Aufwandsarten						
1 Steuern und ähnliche Abgaben	0	0	0	0	0	0
2 + Zuwendungen und allgemeine Umlagen	0	42.400	67.400	17.400	17.400	17.400
3 + Sonstige Transfererträge	0	0	0	0	0	0
4 + Öffentlich-rechtliche Leistungsentgelte	0	118.100	119.900	121.700	123.500	125.300
5 + Privatrechtliche Leistungsentgelte	0	35.000	35.000	35.000	35.000	35.000
6 + Kostenerstattungen und Kostenumlagen	0	243.700	228.200	231.600	235.100	238.600
7 + Sonstige ordentliche Erträge	0	50	50	50	50	50
8 + Aktivierte Eigenleistungen	0	0	0	0	0	0
9 +/- Bestandsveränderungen	0	0	0	0	0	0
10 = Ordentliche Erträge	0	439.250	450.550	405.750	411.050	416.350
11 - Personalaufwendungen	0	859.460	906.563	880.388	889.166	898.033
12 - Versorgungsaufwendungen	0	0	0	0	0	0
13 - Aufwendungen für Sach- und Dienstleistungen	0	69.050	69.250	69.250	69.250	69.250
14 - Bilanzielle Abschreibungen	0	6.000	6.000	6.000	6.000	6.000
15 - Transferaufwendungen	0	0	0	0	0	0
16 - Sonstige ordentliche Aufwendungen	0	4.250	4.700	4.700	4.700	4.700
17 = Ordentliche Aufwendungen	0	938.760	986.513	960.338	969.116	977.983
18 = Ergebnis der laufenden Verwaltungstätigkeit	0	-499.510	-535.963	-554.588	-558.066	-561.633
19 + Finanzerträge	0	0	0	0	0	0
20 - Zinsen und ähnliche Aufwendungen	0	0	0	0	0	0
21 = Finanzergebnis	0	0	0	0	0	0
22 = Ordentliches Ergebnis	0	-499.510	-535.963	-554.588	-558.066	-561.633
23 + Außerordentliche Erträge	0	0	0	0	0	0
24 - Außerordentliche Aufwendungen	0	0	0	0	0	0
25 = Außerordentliches Ergebnis	0	0	0	0	0	0
26 = Ergebnis - vor Berücksichtigung der internen Leistungsbeziehungen -	0	-499.510	-535.963	-554.588	-558.066	-561.633
27 + Erträge aus internen Leistungsbeziehungen	0	0	0	0	0	0
28 - Aufwendungen aus internen Leistungsbeziehungen	0	106.400	114.900	114.900	114.900	114.900
29 = Ergebnis	0	-605.910	-650.863	-669.488	-672.966	-676.533

<u>Teilfinanzplan - Zahlungsübersicht</u>	Ergebnis des Vorvorjahres 2012	Ansatz des Vorjahres 2013	Ansatz Haushaltsjahr 2014	Verpflichtungsermächtigung 2014	Planung Haushaltsjahr 2015	Planung Haushaltsjahr 2016	Planung Haushaltsjahr 2017
Ein- und Auszahlungsarten							

Doppischer Produktplan 2014

Produktbereich	06	Kinder-, Jugend- und Familienhilfe	verantwortlich:	Hr. Eibert
Produktgruppe	06.01	Förderung von Kindern in Tageseinrichtungen/ Tagesbetreuung	Rechtsbindung:	
Produkt	06.01.02	Städtische Kindertagesstätten		

<u>Teilfinanzplan - Zahlungsübersicht</u> Ein- und Auszahlungsarten	Ergebnis des Vorvorjahres 2012	Ansatz des Vorjahres 2013	Ansatz Haushaltsjahr 2014	Verpflichtungser mächtigung 2014	Planung Haushaltsjahr 2015	Planung Haushaltsjahr 2016	Planung Haushaltsjahr 2017
Investitionstätigkeit							
Einzahlungen							
18 aus Zuwendungen für Investitionsmaßnahmen	0	0	0	0	0	0	0
19 aus der Veräußerung von Sachanlagen	0	0	0	0	0	0	0
20 aus der Veräußerung von Finanzanlagen	0	0	0	0	0	0	0
21 aus Beiträgen u.ä. Entgelten	0	0	0	0	0	0	0
22 Sonstige Investitionseinzahlungen	0	0	0	0	0	0	0
23 = Summe der invest. Einzahlungen	0	0	0	0	0	0	0
Auszahlungen							
24 für den Erwerb von Grundstücken und Gebäuden	0	0	0	0	0	0	0
25 für Baumaßnahmen	0	0	0	0	0	0	0
26 für den Erwerb von beweglichem Anlagevermögen	0	23.000	37.200	0	21.500	21.500	21.500
27 für den Erwerb von Finanzanlagen	0	0	0	0	0	0	0
28 von aktivierbaren Zuwendungen	0	0	0	0	0	0	0
29 Sonstige Investitionsauszahlungen	0	0	0	0	0	0	0
30 = Summe (invest. Auszahlungen)	0	23.000	37.200	0	21.500	21.500	21.500
31 = Saldo der Investitionstätigkeit (Einzahlungen ./ Auszahlungen)	0	-23.000	-37.200	0	-21.500	-21.500	-21.500

<u>Teilfinanzplan-Planung einzelner Investitionsmaßnahmen</u> Investitionsmaßnahmen oberhalb der Wertgrenze	Ergebnis des Vorvorjahres 2012	Ansatz des Vorjahres 2013	Ansatz Haushaltsjahr 2014	Verpflichtungser mächtigung 2014	Planung Haushaltsjahr 2015	Planung Haushaltsjahr 2016	Planung Haushaltsjahr 2017	Bisher bereitgestellt	Gesamt Ein-/ Auszahlungen
1 Beschaffung von Ausstattungsgegenständen >410,-									
8 - Auszahlungen für den Erwerb von beweglichem Anlagevermögen	0	12.000	25.700	0	10.000	10.000	10.000	12.000	87.700
12 Saldo (Einzahlungen ./ Auszahlungen)	0	-12.000	-25.700	0	-10.000	-10.000	-10.000	-12.000	-87.700
13 Ausstattungsgegenstände über 410 € aus Spendenmitteln									
12 Saldo (Einzahlungen ./ Auszahlungen)	0	0	0	0	0	0	0	0	0
27 Ausstattungsgegenstände unter 410 € aus Spendenmitteln									

Doppischer Produktplan 2014										
Produktbereich	06	Kinder-, Jugend- und Familienhilfe				verantwortlich: Hr. Eibert				
Produktgruppe	06.01	Förderung von Kindern in Tageseinrichtungen/ Tagesbetreuung								
Produkt	06.01.02	Städtische Kindertagesstätten				Rechtsbindung:				
Teilfinanzplan-Planung einzelner Investitionsmaßnahmen	Ergebnis des	Ansatz des	Ansatz	Verpflichtungser	Planung	Planung	Planung	Bisher	Gesamt Ein-/	
Investitionsmaßnahmen oberhalb der Wertgrenze	Vorvorjahres	Vorjahres 2013	Haushaltsjahr	mächtigung 2014	Haushaltsjahr	Haushaltsjahr	Haushaltsjahr	bereitgestellt	Auszahlungen	
	2012		2014		2015	2016	2017			
12 Saldo (Einzahlungen ./.. Auszahlungen)	0	0	0	0	0	0	0	0	0	
133 Beschaffung von Ausstattungsgegenständen unter 410 € (GWG)										
12 Saldo (Einzahlungen ./.. Auszahlungen)	0	0	0	0	0	0	0	0	0	
185 Kita- Mühlenweg U3 - Ausbau										
12 Saldo (Einzahlungen ./.. Auszahlungen)	0	0	0	0	0	0	0	0	0	
219 Sprache und Integration (Zuschuss u. a.)										
12 Saldo (Einzahlungen ./.. Auszahlungen)	0	0	0	0	0	0	0	0	0	
Teilfinanzplan - Planung Investitionsmaßnahmen	Ergebnis des	Ansatz des	Ansatz	Verpflichtungser	Planung	Planung	Planung	Bisher	Gesamt Ein-/	
Investitionsmaßnahmen unterhalb der Wertgrenze	Vorvorjahres	Vorjahres 2013	Haushaltsjahr	mächtigung 2014	Haushaltsjahr	Haushaltsjahr	Haushaltsjahr	bereitgestellt	Auszahlungen	
	2012		2014		2015	2016	2017			
5 Summe der investiven Einzahlungen	0	0	0	0	0	0	0	0	0	
6 Summe der investiven Auszahlungen	0	11.000	11.500	0	11.500	11.500	11.500	11.000	80.000	
7 Saldo (Einzahlungen ./.. Auszahlungen)	0	-11.000	-11.500	0	-11.500	-11.500	-11.500	-11.000	-80.000	

Doppischer Produktplan 2014

Produktbereich	06	Kinder-, Jugend- und Familienhilfe	verantwortlich:	Hr. Eibert
Produktgruppe	06.01	Förderung von Kindern in Tageseinrichtungen/ Tagesbetreuung	Rechtsbindung:	
Produkt	06.01.02	Städtische Kindertagesstätten		

<u>Teilergebnisplan</u>	Planung	Planung	Planung	Planung
<u>Ertrags- und Aufwandsarten</u>	Haushaltsjahr	Haushaltsjahr	Haushaltsjahr	Haushaltsjahr
	2018	2019	2020	2021
1 Steuern und ähnliche Abgaben	0	0	0	0
2 + Zuwendungen und allgemeine Umlagen	17.400	17.400	17.400	17.400
3 + Sonstige Transfererträge	0	0	0	0
4 + Öffentlich-rechtliche Leistungsentgelte	127.200	129.200	131.100	133.000
5 + Privatrechtliche Leistungsentgelte	35.000	35.000	35.000	35.000
6 + Kostenerstattungen und Kostenumlagen	242.200	245.800	249.500	253.300
7 + Sonstige ordentliche Erträge	50	50	50	50
8 + Aktivierte Eigenleistungen	0	0	0	0
9 +/- Bestandsveränderungen	0	0	0	0
10 = Ordentliche Erträge	421.850	427.450	433.050	438.750
11 - Personalaufwendungen	906.989	916.032	925.166	934.393
12 - Versorgungsaufwendungen	0	0	0	0
13 - Aufwendungen für Sach- und Dienstleistungen	69.250	69.250	69.250	69.250
14 - Bilanzielle Abschreibungen	6.000	6.000	6.000	6.000
15 - Transferaufwendungen	0	0	0	0
16 - Sonstige ordentliche Aufwendungen	4.700	4.700	4.700	4.700
17 = Ordentliche Aufwendungen	986.939	995.982	1.005.116	1.014.343
18 = Ergebnis der laufenden Verwaltungstätigkeit	-565.089	-568.532	-572.066	-575.593
19 + Finanzerträge	0	0	0	0
20 - Zinsen und ähnliche Aufwendungen	0	0	0	0
21 = Finanzergebnis	0	0	0	0
22 = Ordentliches Ergebnis	-565.089	-568.532	-572.066	-575.593
23 + Außerordentliche Erträge	0	0	0	0
24 - Außerordentliche Aufwendungen	0	0	0	0
25 = Außerordentliches Ergebnis	0	0	0	0
26 = Ergebnis - vor Berücksichtigung der internen Leistungsbeziehungen -	-565.089	-568.532	-572.066	-575.593
27 + Erträge aus internen Leistungsbeziehungen	0	0	0	0
28 - Aufwendungen aus internen Leistungsbeziehungen	114.900	114.900	114.900	114.900
29 = Ergebnis	-679.989	-683.432	-686.966	-690.493
<u>Teilfinanzplan - Zahlungsübersicht</u>	Planung	Planung	Planung	Planung
<u>Ein- und Auszahlungsarten</u>	Haushaltsjahr	Haushaltsjahr	Haushaltsjahr	Haushaltsjahr
	2018	2019	2020	2021

Doppischer Produktplan 2014

Produktbereich	06	Kinder-, Jugend- und Familienhilfe	verantwortlich:	Hr. Eibert
Produktgruppe	06.01	Förderung von Kindern in Tageseinrichtungen/ Tagesbetreuung	Rechtsbindung:	
Produkt	06.01.02	Städtische Kindertagesstätten		

Teilfinanzplan - Zahlungsübersicht

Ein- und Auszahlungsarten	Planung Haushaltsjahr 2018	Planung Haushaltsjahr 2019	Planung Haushaltsjahr 2020	Planung Haushaltsjahr 2021
Investitionstätigkeit				
Einzahlungen				
18 aus Zuwendungen für Investitionsmaßnahmen	0	0	0	0
19 aus der Veräußerung von Sachanlagen	0	0	0	0
20 aus der Veräußerung von Finanzanlagen	0	0	0	0
21 aus Beiträgen u.ä. Entgelten	0	0	0	0
22 Sonstige Investitionseinzahlungen	0	0	0	0
23 = Summe der invest. Einzahlungen	0	0	0	0
Auszahlungen				
24 für den Erwerb von Grundstücken und Gebäuden	0	0	0	0
25 für Baumaßnahmen	0	0	0	0
26 für den Erwerb von beweglichem Anlagevermögen	21.500	21.500	21.500	21.500
27 für den Erwerb von Finanzanlagen	0	0	0	0
28 von aktivierbaren Zuwendungen	0	0	0	0
29 Sonstige Investitionsauszahlungen	0	0	0	0
30 = Summe (invest. Auszahlungen)	21.500	21.500	21.500	21.500
31 = Saldo der Investitionstätigkeit (Einzahlungen ./ Auszahlungen)	-21.500	-21.500	-21.500	-21.500

Teilfinanzplan-Planung einzelner Investitionsmaßnahmen

Investitionsmaßnahmen oberhalb der Wertgrenze	Planung Haushaltsjahr 2018	Planung Haushaltsjahr 2019	Planung Haushaltsjahr 2020	Planung Haushaltsjahr 2021	Bisher bereitgestellt	Gesamt Ein-/Auszahlun gen
1 Beschaffung von Ausstattungsgegenständen >410,-						
8 - Auszahlungen für den Erwerb von beweglichem Anlagevermögen	10.000	10.000	10.000	10.000	12.000	117.700
12 Saldo (Einzahlungen ./ Auszahlungen)	-10.000	-10.000	-10.000	-10.000	-12.000	-117.700
13 Ausstattungsgenstände über 410 € aus Spendenmitteln						
12 Saldo (Einzahlungen ./ Auszahlungen)	0	0	0	0	0	0
27 Ausstattungsgenstände unter 410 € aus Spendenmitteln						
12 Saldo (Einzahlungen ./ Auszahlungen)	0	0	0	0	0	0
133 Beschaffung von Ausstattungsgegenständen unter 410 € (GWG)						
12 Saldo (Einzahlungen ./ Auszahlungen)	0	0	0	0	0	0

Doppischer Produktplan 2014								
Produktbereich	06	Kinder-, Jugend- und Familienhilfe	verantwortlich: Hr. Eibert					
Produktgruppe	06.01	Förderung von Kindern in Tageseinrichtungen/ Tagesbetreuung	Rechtsbindung:					
Produkt	06.01.02	Städtische Kindertagesstätten						
<u>Teilfinanzplan-Planung einzelner Investitionsmaßnahmen</u>								
Investitionsmaßnahmen oberhalb der Wertgrenze			Planung Haushaltsjahr 2018	Planung Haushaltsjahr 2019	Planung Haushaltsjahr 2020	Planung Haushaltsjahr 2021	Bisher bereitgestellt	Gesamt Ein-/Auszahlung en
185 Kita- Mühlenweg U3 - Ausbau								
12 Saldo (Einzahlungen ./.. Auszahlungen)			0	0	0	0	0	0
219 Sprache und Integration (Zuschuss u. a.)								
12 Saldo (Einzahlungen ./.. Auszahlungen)			0	0	0	0	0	0
<u>Teilfinanzplan - Planung Investitionsmaßnahmen</u>								
Investitionsmaßnahmen unterhalb der Wertgrenze			Planung Haushaltsjahr 2018	Planung Haushaltsjahr 2019	Planung Haushaltsjahr 2020	Planung Haushaltsjahr 2021	Bisher bereitgestellt	Gesamt Ein-/Auszahlung en
5 Summe der investiven Einzahlungen			0	0	0	0	0	0
6 Summe der investiven Auszahlungen			11.500	11.500	11.500	11.500	11.000	111.500
7 Saldo (Einzahlungen ./.. Auszahlungen)			-11.500	-11.500	-11.500	-11.500	-11.000	-111.500

Stadt Schwelm

Doppischer Produktplan 2014

Produktbereich	06	Kinder-, Jugend- und Familienhilfe	verantwortlich: Hr. Eibert
Produktgruppe	06.01	Förderung von Kindern in Tageseinrichtungen/ Tagesbetreuung	
Produkt	06.01.02	Städtische Kindertagesstätten	Rechtsbindung:

<u>Teilergebnisplan</u>		<u>Teilfinanzplan</u>		
Zu 2)	<p>67.400 € Bundeszuschuss für „Offensive Frühe Chancen: Schwerpunkt-Kitas Sprache & Integration“.</p> <p>Zuschuss des Landes: für Kinder, denen beim Test zum Sprachstands-Feststellungsverfahren „Delfin4“ Sprachförderbedarf bescheinigt worden ist, und zwar je Kind für die Dauer von bis zu zwei Kindergartenjahren 345 € jährlich. Im Schnitt sind in beiden Einrichtungen etwa 40 Kinder mit Förderbedarf. 40 x 345 € = 13.800 €</p> <p>Erträge aus der Auflösung von Sonderposten aus Zuwendungen. 3.600 €</p>	50.000 €	Zu 26)	<p>37.200 € Mittel für vorgesehene Beschaffungen in 2014:</p> <p><u>Kita Stadtmitte</u></p> <p>Ersatz Waschmaschine: 1.000 € Ersatz Wäschetrockner: 800 € Ersatz Kühlschrank: 750 € Ein Raumteiler: 600 € Ein Leuchttisch: 450 € Neue Büromöbel- abschließbare Schränke, Regale, Schreibtische, Besucherstühle: 4.000 € Zwei Turnbänke: 900 € Materialkästen aus Holz: 800 € Tische: 2.500 € Gesamt: 11.800 €</p>
Zu 4)	<p>119.900 € Elternbeiträge Die Elternbeiträge steigen lt. Satzung jährlich um 1,5 %. Auf Basis aktueller Veranlagungen wird davon ausgegangen, dass der Etatansatz von 2013 erreicht werden kann (Maßnahme Nr. 4 Haushaltssanierungsplan)</p>			<p><u>Kita Mühlenweg</u></p> <p>Ersatz Spülmaschine: 2500 € Ersatz Elektroherd: 800 € Garderobenschrank (Ersatz): 830 €</p>
Zu 5)	<p>35.000 € Entgelte für die Verpflegung der Kinder: Der Verpflegungsbeitrag und die Anzahl der teilnehmenden Kinder bleiben gegenüber 2013 unverändert.</p>			<p>Materialschrank: 790 € Doppeltürenschränk: 580 € Ausstattung von drei Waschräumen: 2550 € Eine Schrankwand: 5.000 € Ein Spiegelhaus: 850 € Gesamt: 13.900 €</p>
Zu 6)	<p>228.200 € Landeszuschuss für die Betriebskosten der beiden Einrichtungen Die Berechnungsgrundlage muss aufgrund der Endabrechnung 2012 mit dem Land aktualisiert werden</p>			<p>Folgejahre: Pauschalbeträge, da aufgrund der starken Beanspruchung immer Möbel oder Großgeräte zu ersetzen sind.</p>
Zu 13)	<p>69.250 € An TBS f. Instandhaltung der Grundstücke / baul. Anlagen 4.000 € Unterhaltung des sonstigen beweglichen Vermögens 2.000 € Laufende Sachkosten für die beiden Einrichtungen: Geschätzte Aufwendungen für Spiel- und Beschäftigungsmaterial, Elternarbeit, Getränke, Lebensmittel, Feste und Feiern, sowie für Verbrauchsgegenstände. 49.250 € Aufwendungen für sonstige Sachleistungen (Sprachförderung) 4.500 € Aufwendungen für sonstige Dienstleistungen 200 € Aufwand für sonst Dienstleistungen (Sprachförderung) 9.300 €</p>			<p>Ersatz von Außenspielgeräten an Kindertagesstätten 8.000 € Erwerb von Vermögensgegenständen < 410 € 3.500 €</p>

Stadt Schwelm

Doppischer Produktplan 2014

Produktbereich	06	Kinder-, Jugend- und Familienhilfe	verantwortlich: Hr. Eibert
Produktgruppe	06.01	Förderung von Kindern in Tageseinrichtungen/ Tagesbetreuung	
Produkt	06.01.03	Kindertagesstätten freier Träger	Rechtsbindung:

Beschreibung

Gewährung von Zuschüssen an Träger der freien Jugendhilfe für die Bereitstellung und den Betrieb von Tageseinrichtungen für Kinder. Der Träger der öffentlichen Jugendhilfe beteiligt sich in gesetzlich vorgegebenem Rahmen – in Sonderfällen auch darüber hinaus - an den Betriebskosten der Tageseinrichtungen der freien Träger (AWO, DRK, Kirchengemeinden, Elterninitiative).

Auftrag

gesetzliche Pflichtaufgabe, Rechtsgrundlagen: SGB VIII/ Gesetz zur frühen Bildung und Förderung von Kindern (Kinderbildungsgesetz – KiBiz).

Zielgruppe

Freie Träger von Tageseinrichtungen für Kinder in Schwelm

Ziele

Tageseinrichtungen für Kinder sind sozialpädagogische Einrichtungen und haben neben der Betreuungsaufgabe einen eigenständigen Erziehungs- und Bildungsauftrag. In ihnen halten sich Kinder für einen Teil des Tages oder ganztätig auf und werden in Gruppen gefördert. Ausgehend von dem Bedarf sind zur Erfüllung des Rechtsanspruches für - ab 1.8. 2013 auch unter 3-jährige - Kinder bis zum Beginn der Schulpflicht genügend Plätze bereit zu halten. Nach § 4 Abs. 2 KJHG soll die öffentliche Jugendhilfe von eigenen Maßnahmen absehen, wenn geeignete Einrichtungen, Dienste und Veranstaltungen von anerkannten Trägern der freien Jugendhilfe betrieben werden oder rechtzeitig geschaffen werden können. Ziel ist es, eine großmögliche Trägervielfalt zu erhalten.

Grundinformationen / Kennzahlen	HH-Jahr 2010	HH-Jahr 2011	HH-Jahr 2012	HH-Jahr 2013	HH-Jahr 2014
Kindertageseinrichtungsplätze für über 3-jährige Kinder (Ü 3) Stichtag 1.8.	643	643	575	592	550
Kindertageseinrichtungsplätze für unter 3-jährige Kinder (U 3) Stichtag 1.8.	69	69	97	143	140
Anzahl der Kita-Plätze im Stadtgebiet gesamt Stichtag 1.8.	768	768	714	731	853
Anzahl der U 3- Kita-Plätze im Stadtgebiet gesamt Stichtag 1.8.	85	85	119	165	162
Anzahl der Vollzeitstellen gesamt	1,35	1,35	1,55	1,80	1,92
davon Beschäftigte	0,60	0,05	0,05	0,30	0,27
davon Beamte	0,75	1,30	1,50	1,50	1,65

Erläuterungen

Doppischer Produktplan 2014

Produktbereich	06	Kinder-, Jugend- und Familienhilfe	verantwortlich:	Hr. Eibert
Produktgruppe	06.01	Förderung von Kindern in Tageseinrichtungen/ Tagesbetreuung	Rechtsbindung:	
Produkt	06.01.03	Kindertagesstätten freier Träger		

<u>Teilergebnisplan</u>	Ergebnis des Vorvorjahres 2012	Ansatz des Vorjahres 2013	Ansatz Haushaltsjahr 2014	Planung Haushaltsjahr 2015	Planung Haushaltsjahr 2016	Planung Haushaltsjahr 2017
Ertrags- und Aufwandsarten						
1 Steuern und ähnliche Abgaben	0	0	0	0	0	0
2 + Zuwendungen und allgemeine Umlagen	0	31.050	31.050	31.050	31.050	31.050
3 + Sonstige Transfererträge	0	0	0	0	0	0
4 + Öffentlich-rechtliche Leistungsentgelte	0	692.300	702.700	713.300	724.000	734.800
5 + Privatrechtliche Leistungsentgelte	0	0	0	0	0	0
6 + Kostenerstattungen und Kostenumlagen	0	1.829.900	3.180.200	3.024.900	3.070.300	3.116.300
7 + Sonstige ordentliche Erträge	0	32.250	32.050	32.050	32.050	32.050
8 + Aktivierte Eigenleistungen	0	0	0	0	0	0
9 +/- Bestandsveränderungen	0	0	0	0	0	0
10 = Ordentliche Erträge	0	2.585.500	3.946.000	3.801.300	3.857.400	3.914.200
11 - Personalaufwendungen	0	104.081	104.006	105.003	106.008	107.027
12 - Versorgungsaufwendungen	0	0	0	0	0	0
13 - Aufwendungen für Sach- und Dienstleistungen	0	0	0	0	0	0
14 - Bilanzielle Abschreibungen	0	0	0	0	0	0
15 - Transferaufwendungen	0	4.153.050	5.409.250	5.289.450	5.367.950	5.450.550
16 - Sonstige ordentliche Aufwendungen	0	200	250	250	250	250
17 = Ordentliche Aufwendungen	0	4.257.331	5.513.506	5.394.703	5.474.208	5.557.827
18 = Ergebnis der laufenden Verwaltungstätigkeit	0	-1.671.831	-1.567.506	-1.593.403	-1.616.808	-1.643.627
19 + Finanzerträge	0	0	0	0	0	0
20 - Zinsen und ähnliche Aufwendungen	0	0	0	0	0	0
21 = Finanzergebnis	0	0	0	0	0	0
22 = Ordentliches Ergebnis	0	-1.671.831	-1.567.506	-1.593.403	-1.616.808	-1.643.627
23 + Außerordentliche Erträge	0	0	0	0	0	0
24 - Außerordentliche Aufwendungen	0	0	0	0	0	0
25 = Außerordentliches Ergebnis	0	0	0	0	0	0
26 = Ergebnis - vor Berücksichtigung der internen Leistungsbeziehungen -	0	-1.671.831	-1.567.506	-1.593.403	-1.616.808	-1.643.627
27 + Erträge aus internen Leistungsbeziehungen	0	0	0	0	0	0
28 - Aufwendungen aus internen Leistungsbeziehungen	0	61.500	62.100	62.100	62.100	62.100
29 = Ergebnis	0	-1.733.331	-1.629.606	-1.655.503	-1.678.908	-1.705.727

<u>Teilfinanzplan - Zahlungsübersicht</u>	Ergebnis des Vorvorjahres 2012	Ansatz des Vorjahres 2013	Ansatz Haushaltsjahr 2014	Verpflichtungsermächtigung 2014	Planung Haushaltsjahr 2015	Planung Haushaltsjahr 2016	Planung Haushaltsjahr 2017
Ein- und Auszahlungsarten							

Doppischer Produktplan 2014

Produktbereich	06	Kinder-, Jugend- und Familienhilfe	verantwortlich: Hr. Eibert
Produktgruppe	06.01	Förderung von Kindern in Tageseinrichtungen/ Tagesbetreuung	
Produkt	06.01.03	Kindertagesstätten freier Träger	Rechtsbindung:

<u>Teilfinanzplan - Zahlungsübersicht</u>	Ergebnis des	Ansatz des	Ansatz	Verpflichtungser	Planung	Planung	Planung
Ein- und Auszahlungsarten	Vorvorjahres	Vorjahres 2013	Haushaltsjahr	mächtigung 2014	Haushaltsjahr	Haushaltsjahr	Haushaltsjahr
	2012		2014		2015	2016	2017
Investitionstätigkeit							
Einzahlungen							
18 aus Zuwendungen für Investitionsmaßnahmen	0	0		0	0	0	0
19 aus der Veräußerung von Sachanlagen	0	0		0	0	0	0
20 aus der Veräußerung von Finanzanlagen	0	0		0	0	0	0
21 aus Beiträgen u.ä. Entgelten	0	0		0	0	0	0
22 Sonstige Investitionseinzahlungen	0	0		0	0	0	0
23 = Summe der invest. Einzahlungen	0	0		0	0	0	0
Auszahlungen							
24 für den Erwerb von Grundstücken und Gebäuden	0	0		0	0	0	0
25 für Baumaßnahmen	0	0		0	0	0	0
26 für den Erwerb von beweglichem Anlagevermögen	0	0		0	0	0	0
27 für den Erwerb von Finanzanlagen	0	0		0	0	0	0
28 von aktivierbaren Zuwendungen	0	0		0	0	0	0
29 Sonstige Investitionsauszahlungen	0	0		0	0	0	0
30 = Summe (invest. Auszahlungen)	0	0		0	0	0	0
31 = Saldo der Investitionstätigkeit (Einzahlungen ./ Auszahlungen)	0	0		0	0	0	0

Doppischer Produktplan 2014

Produktbereich	06	Kinder-, Jugend- und Familienhilfe	verantwortlich:	Hr. Eibert
Produktgruppe	06.01	Förderung von Kindern in Tageseinrichtungen/ Tagesbetreuung		
Produkt	06.01.03	Kindertagesstätten freier Träger	Rechtsbindung:	

<u>Teilergebnisplan</u>	Planung	Planung	Planung	Planung
Ertrags- und Aufwandsarten	Haushaltsjahr	Haushaltsjahr	Haushaltsjahr	Haushaltsjahr
	2018	2019	2020	2021
1 Steuern und ähnliche Abgaben	0	0	0	0
2 + Zuwendungen und allgemeine Umlagen	31.050	31.050	31.050	31.050
3 + Sonstige Transfererträge	0	0	0	0
4 + Öffentlich-rechtliche Leistungsentgelte	745.800	757.000	768.400	780.000
5 + Privatrechtliche Leistungsentgelte	0	0	0	0
6 + Kostenerstattungen und Kostenumlagen	3.163.100	3.210.500	3.258.700	3.307.500
7 + Sonstige ordentliche Erträge	32.050	32.050	32.050	32.050
8 + Aktivierte Eigenleistungen	0	0	0	0
9 +/- Bestandsveränderungen	0	0	0	0
10 = Ordentliche Erträge	3.972.000	4.030.600	4.090.200	4.150.600
11 - Personalaufwendungen	108.051	109.091	110.137	111.197
12 - Versorgungsaufwendungen	0	0	0	0
13 - Aufwendungen für Sach- und Dienstleistungen	0	0	0	0
14 - Bilanzielle Abschreibungen	0	0	0	0
15 - Transferaufwendungen	5.534.450	5.620.550	5.706.950	5.794.650
16 - Sonstige ordentliche Aufwendungen	250	250	250	250
17 = Ordentliche Aufwendungen	5.642.751	5.729.891	5.817.337	5.906.097
18 = Ergebnis der laufenden Verwaltungstätigkeit	-1.670.751	-1.699.291	-1.727.137	-1.755.497
19 + Finanzerträge	0	0	0	0
20 - Zinsen und ähnliche Aufwendungen	0	0	0	0
21 = Finanzergebnis	0	0	0	0
22 = Ordentliches Ergebnis	-1.670.751	-1.699.291	-1.727.137	-1.755.497
23 + Außerordentliche Erträge	0	0	0	0
24 - Außerordentliche Aufwendungen	0	0	0	0
25 = Außerordentliches Ergebnis	0	0	0	0
26 = Ergebnis - vor Berücksichtigung der internen Leistungsbeziehungen -	-1.670.751	-1.699.291	-1.727.137	-1.755.497
27 + Erträge aus internen Leistungsbeziehungen	0	0	0	0
28 - Aufwendungen aus internen Leistungsbeziehungen	62.100	62.100	62.100	62.100
29 = Ergebnis	-1.732.851	-1.761.391	-1.789.237	-1.817.597
<u>Teilfinanzplan - Zahlungsübersicht</u>	Planung	Planung	Planung	Planung
Ein- und Auszahlungsarten	Haushaltsjahr	Haushaltsjahr	Haushaltsjahr	Haushaltsjahr
	2018	2019	2020	2021

Doppischer Produktplan 2014

Produktbereich	06	Kinder-, Jugend- und Familienhilfe	verantwortlich: Hr. Eibert
Produktgruppe	06.01	Förderung von Kindern in Tageseinrichtungen/ Tagesbetreuung	
Produkt	06.01.03	Kindertagesstätten freier Träger	Rechtsbindung:

Teilfinanzplan - Zahlungsübersicht

Ein- und Auszahlungsarten	Planung Haushaltsjahr 2018	Planung Haushaltsjahr 2019	Planung Haushaltsjahr 2020	Planung Haushaltsjahr 2021
Investitionstätigkeit				
Einzahlungen				
18 aus Zuwendungen für Investitionsmaßnahmen	0	0	0	0
19 aus der Veräußerung von Sachanlagen	0	0	0	0
20 aus der Veräußerung von Finanzanlagen	0	0	0	0
21 aus Beiträgen u.ä. Entgelten	0	0	0	0
22 Sonstige Investitionseinzahlungen	0	0	0	0
23 = Summe der invest. Einzahlungen	0	0	0	0
Auszahlungen				
24 für den Erwerb von Grundstücken und Gebäuden	0	0	0	0
25 für Baumaßnahmen	0	0	0	0
26 für den Erwerb von beweglichem Anlagevermögen	0	0	0	0
27 für den Erwerb von Finanzanlagen	0	0	0	0
28 von aktivierbaren Zuwendungen	0	0	0	0
29 Sonstige Investitionsauszahlungen	0	0	0	0
30 = Summe (invest. Auszahlungen)	0	0	0	0
31 = Saldo der Investitionstätigkeit (Einzahlungen ./ Auszahlungen)	0	0	0	0

Stadt Schwelm

Doppischer Produktplan 2014

Produktbereich	06	Kinder-, Jugend- und Familienhilfe	verantwortlich: Hr. Eibert
Produktgruppe	06.01	Förderung von Kindern in Tageseinrichtungen/ Tagesbetreuung	
Produkt	06.01.03	Kindertagesstätten freier Träger	Rechtsbindung:

<u>Teilergebnisplan</u>	<u>Teilergebnisplan</u>
<p>Zu 2) 31.050 € Zuschuss des Landes für Kinder, denen beim Test zum Sprachstands-Feststellungsverfahren „Delfin4“ Sprachförderbedarf bescheinigt worden ist, und zwar je Kind für die Dauer von bis zu zwei Kindergartenjahren 345 € jährlich. Im Schnitt sind in den Einrichtungen freier Träger 90 Kinder mit Förderbedarf. 90 x 345 € = 31.050 €.</p> <p>Zu 4) 702.700 € Elternbeiträge für die Kindertagesstätten freier Träger: Auf Basis aktueller Veranlagungen wird davon ausgegangen, dass der Etatansatz in gleicher Höhe wie 2013 erreicht werden kann (Maßnahme Nr. 4 des Haushaltssanierungsplanes)</p> <p>Zu 6) 3.180.200 € Erträge aus Kostenerstattungen,-umlagen vom Bund. Das Land und der Bund werden 2014 Mittel für den U3-Ausbau zur Verfügung stellen. 100.000 €</p> <p style="padding-left: 20px;">Landeszuschuss für die Betriebskosten der Kindertagesstätten freier Träger: Aufgrund des Rechtsanspruchs auf U3-Plätze ab 01.08.2013 wurden zusätzlich neue Einrichtungen in Betrieb genommen 2.980.200 €</p> <p style="padding-left: 20px;">Erträge aus Kostenerstattungen,-umlagen vom Land. Das Land und der Bund werden 2014 Mittel für den U3-Ausbau zur Verfügung stellen. 100.000 €</p> <p>Zu 7) 32.050 € Säumniszuschläge u.ä. 50 €</p> <p style="padding-left: 20px;">Zusätzliche Leistungen an die Träger der Kitas „Heilig Geist“ und „Sternenzelt“: Die Mittel stammen aus dem Ablösungsbetrag nach Änderung eines städtebaulichen Vertrages. 32.000 €</p>	<p>Zu 15) 5.409.250 € Zuschüsse für die Betriebskosten der Kindertagesstätten an die freien Träger: Aufgrund des Rechtsanspruchs auf U3-Plätze ab 01.08.2013 wurden zusätzlich neue Einrichtungen in Betrieb genommen 5.178.200 €</p> <p style="padding-left: 20px;">Weiterleitung der Zuschüsse des Landes an die freien Träger der Kindertagesstätten für die Kinder, denen beim Test zum Sprachstands-Feststellungsverfahren „Delfin4“ Sprachförderbedarf bescheinigt worden ist. 31.050 €</p> <p style="padding-left: 20px;">Weiterleitung der unter Pos. 6 Veranschlagten Mittel 200.000 €</p>

Stadt Schwelm

Doppischer Produktplan 2014

Produktbereich	06	Kinder-, Jugend- und Familienhilfe	verantwortlich: Hr. Eibert
Produktgruppe	06.01	Förderung von Kindern in Tageseinrichtungen/ Tagesbetreuung	
Produkt	06.01.04	Tagespflege	Rechtsbindung:

Beschreibung

Förderung von Kindern in Tagespflege; Qualifizierung, Beratung, Vermittlung und fachliche Aufsicht für Tagespflegepersonen; laufende Geldleistungen (z.B. Versicherungen, anteilige Betreuungskosten) an die Tagspflegerpersonen

Auftrag

gesetzliche Pflichtaufgabe, Art und Umfang gesetzlich vorgeschrieben, Rechtsgrundlage: § 23 KJHG

Zielgruppe

Kinder, deren Eltern einen Teil des Tages oder ganztags die Betreuung ihres Kindes nicht übernehmen können

Ziele

Familienunterstützung und -entlastung, Förderung der Vereinbarkeit von Familie und Beruf

Im Rahmen des Ausbaus an Betreuungsplätzen für unter 3-jährige soll die Tagespflege als ergänzendes Angebot zur Betreuung in Kindertageseinrichtungen permanent ausgebaut werden. Ziel ist die Schaffung und Bereithaltung eines bedarfsgerechten Angebotes an Tagespflegeplätzen.

Grundinformationen / Kennzahlen	HH-Jahr 2010	HH-Jahr 2011	HH-Jahr 2012	HH-Jahr 2013	HH-Jahr 2014
Tagespflegeplätze Stichtag 1. 8.	44	46	52	57	62
Anzahl der Vollzeitstellen gesamt	0,10	0,10	0,10	0,50	0,50
davon Beschäftigte	0,00	0,00	0,00	0,50	0,50
davon Beamte	0,10	0,10	0,10	0,00	0,00

Erläuterungen

Doppischer Produktplan 2014

Produktbereich	06	Kinder-, Jugend- und Familienhilfe	verantwortlich:	Hr. Eibert
Produktgruppe	06.01	Förderung von Kindern in Tageseinrichtungen/ Tagesbetreuung		
Produkt	06.01.04	Tagespflege	Rechtsbindung:	

<u>Teilergebnisplan</u>	Ergebnis des Vorvorjahres 2012	Ansatz des Vorjahres 2013	Ansatz Haushaltsjahr 2014	Planung Haushaltsjahr 2015	Planung Haushaltsjahr 2016	Planung Haushaltsjahr 2017
Ertrags- und Aufwandsarten						
1 Steuern und ähnliche Abgaben	0	0	0	0	0	0
2 + Zuwendungen und allgemeine Umlagen	0	0	0	0	0	0
3 + Sonstige Transfererträge	0	0	0	0	0	0
4 + Öffentlich-rechtliche Leistungsentgelte	0	30.000	64.400	65.300	66.200	67.100
5 + Privatrechtliche Leistungsentgelte	0	0	0	0	0	0
6 + Kostenerstattungen und Kostenumlagen	0	0	0	0	0	0
7 + Sonstige ordentliche Erträge	0	0	0	0	0	0
8 + Aktivierte Eigenleistungen	0	0	0	0	0	0
9 +/- Bestandsveränderungen	0	0	0	0	0	0
10 = Ordentliche Erträge	0	30.000	64.400	65.300	66.200	67.100
11 - Personalaufwendungen	0	7.952	35.683	35.874	35.479	35.831
12 - Versorgungsaufwendungen	0	0	0	0	0	0
13 - Aufwendungen für Sach- und Dienstleistungen	0	0	0	0	0	0
14 - Bilanzielle Abschreibungen	0	0	0	0	0	0
15 - Transferaufwendungen	0	273.400	287.000	287.000	287.000	287.000
16 - Sonstige ordentliche Aufwendungen	0	300	300	300	300	300
17 = Ordentliche Aufwendungen	0	281.652	322.983	323.174	322.779	323.131
18 = Ergebnis der laufenden Verwaltungstätigkeit	0	-251.652	-258.583	-257.874	-256.579	-256.031
19 + Finanzerträge	0	0	0	0	0	0
20 - Zinsen und ähnliche Aufwendungen	0	0	0	0	0	0
21 = Finanzergebnis	0	0	0	0	0	0
22 = Ordentliches Ergebnis	0	-251.652	-258.583	-257.874	-256.579	-256.031
23 + Außerordentliche Erträge	0	0	0	0	0	0
24 - Außerordentliche Aufwendungen	0	0	0	0	0	0
25 = Außerordentliches Ergebnis	0	0	0	0	0	0
26 = Ergebnis - vor Berücksichtigung der internen Leistungsbeziehungen -	0	-251.652	-258.583	-257.874	-256.579	-256.031
27 + Erträge aus internen Leistungsbeziehungen	0	0	0	0	0	0
28 - Aufwendungen aus internen Leistungsbeziehungen	0	4.100	5.200	5.200	5.200	5.200
29 = Ergebnis	0	-255.752	-263.783	-263.074	-261.779	-261.231

<u>Teilfinanzplan - Zahlungsübersicht</u>	Ergebnis des Vorvorjahres 2012	Ansatz des Vorjahres 2013	Ansatz Haushaltsjahr 2014	Verpflichtungsermächtigung 2014	Planung Haushaltsjahr 2015	Planung Haushaltsjahr 2016	Planung Haushaltsjahr 2017
Ein- und Auszahlungsarten							

Doppischer Produktplan 2014

Produktbereich	06	Kinder-, Jugend- und Familienhilfe	verantwortlich: Hr. Eibert
Produktgruppe	06.01	Förderung von Kindern in Tageseinrichtungen/ Tagesbetreuung	
Produkt	06.01.04	Tagespflege	Rechtsbindung:

<u>Teilfinanzplan - Zahlungsübersicht</u>	Ergebnis des	Ansatz des	Ansatz	Verpflichtungser	Planung	Planung	Planung
Ein- und Auszahlungsarten	Vorvorjahres	Vorjahres 2013	Haushaltsjahr	mächtigung 2014	Haushaltsjahr	Haushaltsjahr	Haushaltsjahr
	2012		2014		2015	2016	2017
Investitionstätigkeit							
Einzahlungen							
18 aus Zuwendungen für Investitionsmaßnahmen	0	0	0	0	0	0	0
19 aus der Veräußerung von Sachanlagen	0	0	0	0	0	0	0
20 aus der Veräußerung von Finanzanlagen	0	0	0	0	0	0	0
21 aus Beiträgen u.ä. Entgelten	0	0	0	0	0	0	0
22 Sonstige Investitionseinzahlungen	0	0	0	0	0	0	0
23 = Summe der invest. Einzahlungen	0	0	0	0	0	0	0
Auszahlungen							
24 für den Erwerb von Grundstücken und Gebäuden	0	0	0	0	0	0	0
25 für Baumaßnahmen	0	0	0	0	0	0	0
26 für den Erwerb von beweglichem Anlagevermögen	0	0	0	0	0	0	0
27 für den Erwerb von Finanzanlagen	0	0	0	0	0	0	0
28 von aktivierbaren Zuwendungen	0	0	0	0	0	0	0
29 Sonstige Investitionsauszahlungen	0	0	0	0	0	0	0
30 = Summe (invest. Auszahlungen)	0	0	0	0	0	0	0
31 = Saldo der Investitionstätigkeit (Einzahlungen ./ Auszahlungen)	0	0	0	0	0	0	0

Doppischer Produktplan 2014

Produktbereich	06	Kinder-, Jugend- und Familienhilfe	verantwortlich:	Hr. Eibert
Produktgruppe	06.01	Förderung von Kindern in Tageseinrichtungen/ Tagesbetreuung	Rechtsbindung:	
Produkt	06.01.04	Tagespflege		

<u>Teilergebnisplan</u>	Planung	Planung	Planung	Planung
Ertrags- und Aufwandsarten	Haushaltsjahr	Haushaltsjahr	Haushaltsjahr	Haushaltsjahr
	2018	2019	2020	2021
1 Steuern und ähnliche Abgaben	0	0	0	0
2 + Zuwendungen und allgemeine Umlagen	0	0	0	0
3 + Sonstige Transfererträge	0	0	0	0
4 + Öffentlich-rechtliche Leistungsentgelte	68.100	69.100	70.100	71.100
5 + Privatrechtliche Leistungsentgelte	0	0	0	0
6 + Kostenerstattungen und Kostenumlagen	0	0	0	0
7 + Sonstige ordentliche Erträge	0	0	0	0
8 + Aktivierte Eigenleistungen	0	0	0	0
9 +/- Bestandsveränderungen	0	0	0	0
10 = Ordentliche Erträge	68.100	69.100	70.100	71.100
11 - Personalaufwendungen	36.189	36.545	36.910	37.276
12 - Versorgungsaufwendungen	0	0	0	0
13 - Aufwendungen für Sach- und Dienstleistungen	0	0	0	0
14 - Bilanzielle Abschreibungen	0	0	0	0
15 - Transferaufwendungen	287.000	287.000	287.000	287.000
16 - Sonstige ordentliche Aufwendungen	300	300	300	300
17 = Ordentliche Aufwendungen	323.489	323.845	324.210	324.576
18 = Ergebnis der laufenden Verwaltungstätigkeit	-255.389	-254.745	-254.110	-253.476
19 + Finanzerträge	0	0	0	0
20 - Zinsen und ähnliche Aufwendungen	0	0	0	0
21 = Finanzergebnis	0	0	0	0
22 = Ordentliches Ergebnis	-255.389	-254.745	-254.110	-253.476
23 + Außerordentliche Erträge	0	0	0	0
24 - Außerordentliche Aufwendungen	0	0	0	0
25 = Außerordentliches Ergebnis	0	0	0	0
26 = Ergebnis - vor Berücksichtigung der internen Leistungsbeziehungen -	-255.389	-254.745	-254.110	-253.476
27 + Erträge aus internen Leistungsbeziehungen	0	0	0	0
28 - Aufwendungen aus internen Leistungsbeziehungen	5.200	5.200	5.200	5.200
29 = Ergebnis	-260.589	-259.945	-259.310	-258.676
<u>Teilfinanzplan - Zahlungsübersicht</u>	Planung	Planung	Planung	Planung
Ein- und Auszahlungsarten	Haushaltsjahr	Haushaltsjahr	Haushaltsjahr	Haushaltsjahr
	2018	2019	2020	2021

Doppischer Produktplan 2014

Produktbereich	06	Kinder-, Jugend- und Familienhilfe	verantwortlich:	Hr. Eibert
Produktgruppe	06.01	Förderung von Kindern in Tageseinrichtungen/ Tagesbetreuung		
Produkt	06.01.04	Tagespflege	Rechtsbindung:	

Teilfinanzplan - Zahlungsübersicht

Ein- und Auszahlungsarten	Planung Haushaltsjahr 2018	Planung Haushaltsjahr 2019	Planung Haushaltsjahr 2020	Planung Haushaltsjahr 2021
Investitionstätigkeit				
Einzahlungen				
18 aus Zuwendungen für Investitionsmaßnahmen	0	0	0	0
19 aus der Veräußerung von Sachanlagen	0	0	0	0
20 aus der Veräußerung von Finanzanlagen	0	0	0	0
21 aus Beiträgen u.ä. Entgelten	0	0	0	0
22 Sonstige Investitionseinzahlungen	0	0	0	0
23 = Summe der invest. Einzahlungen	0	0	0	0
Auszahlungen				
24 für den Erwerb von Grundstücken und Gebäuden	0	0	0	0
25 für Baumaßnahmen	0	0	0	0
26 für den Erwerb von beweglichem Anlagevermögen	0	0	0	0
27 für den Erwerb von Finanzanlagen	0	0	0	0
28 von aktivierbaren Zuwendungen	0	0	0	0
29 Sonstige Investitionsauszahlungen	0	0	0	0
30 = Summe (invest. Auszahlungen)	0	0	0	0
31 = Saldo der Investitionstätigkeit (Einzahlungen ./ Auszahlungen)	0	0	0	0

Stadt Schwelm

Doppischer Produktplan 2014

Produktbereich	06	Kinder-, Jugend- und Familienhilfe	verantwortlich: Hr. Eibert
Produktgruppe	06.01	Förderung von Kindern in Tageseinrichtungen/ Tagesbetreuung	
Produkt	06.01.04	Tagespflege	Rechtsbindung:

Teilergebnisplan

Zu 4)

64.400 € Elternbeiträge für die Tagespflege.
 Ansatzhöhe auf Grundlage des Ergebnisses aus 2012 und einer eingeplanten jährlicher Steigerung von 1,5 %.

Zu 15)

287.000 € Die Mittel werden benötigt für laufende Geldleistungen gemäß 23 Abs. 2 SGB VIII (Tagespflegegelde und Versicherungsbeiträge). Der Mehrbedarf gegenüber 2013 ist zurückzuführen auf tendenziell steigenden Aufwand für Versicherungsbeiträge. 285.000 €

Für die gezielte Schulung und Qualifizierung von Tagespflegepersonen sowie den qualitativen Ausbau der gesetzlich vorgeschriebenen Betreuung für unter 3 jährige Kinder in der Kindertagespflege. 2.000 €

Auf der Basis der Fallzahlen von 2013 (55) wurde für 2014 eine Steigerung um fünf Hilfefälle jährlich eingeplant.

Doppischer Produktplan 2014

Produktbereich	06	Kinder-, Jugend- und Familienhilfe					
Produktgruppe	06.02	Kinder- und Jugendarbeit/ Jugendschutz	Rechtsbindung:				

<u>Teilergebnisplan</u>	Ergebnis des Vorvorjahres 2012	Ansatz des Vorjahres 2013	Ansatz Haushaltsjahr 2014	Planung Haushaltsjahr 2015	Planung Haushaltsjahr 2016	Planung Haushaltsjahr 2017
Ertrags- und Aufwandsarten						
1 Steuern und ähnliche Abgaben	0	0	0	0	0	0
2 + Zuwendungen und allgemeine Umlagen	0	114.950	142.100	154.700	152.550	154.050
3 + Sonstige Transfererträge	0	0	0	0	0	0
4 + Öffentlich-rechtliche Leistungsentgelte	0	1.200	1.200	1.200	0	0
5 + Privatrechtliche Leistungsentgelte	0	30.500	31.100	31.100	31.200	31.200
6 + Kostenerstattungen und Kostenumlagen	0	90.000	90.000	55.000	6.000	6.000
7 + Sonstige ordentliche Erträge	0	550	550	550	550	550
8 + Aktivierte Eigenleistungen	0	0	0	0	0	0
9 +/- Bestandsveränderungen	0	0	0	0	0	0
10 = Ordentliche Erträge	0	237.200	264.950	242.550	190.300	191.800
11 - Personalaufwendungen	0	441.839	470.658	475.502	480.387	476.934
12 - Versorgungsaufwendungen	0	0	0	0	0	0
13 - Aufwendungen für Sach- und Dienstleistungen	0	311.100	271.300	273.300	276.400	278.600
14 - Bilanzielle Abschreibungen	0	90.600	98.300	109.800	116.700	117.600
15 - Transferaufwendungen	0	48.150	37.900	38.400	34.400	34.400
16 - Sonstige ordentliche Aufwendungen	0	15.150	16.225	16.275	6.275	6.325
17 = Ordentliche Aufwendungen	0	906.839	894.383	913.277	914.162	913.859
18 = Ergebnis der laufenden Verwaltungstätigkeit	0	-669.639	-629.433	-670.727	-723.862	-722.059
19 + Finanzerträge	0	0	0	0	0	0
20 - Zinsen und ähnliche Aufwendungen	0	0	0	0	0	0
21 = Finanzergebnis	0	0	0	0	0	0
22 = Ordentliches Ergebnis	0	-669.639	-629.433	-670.727	-723.862	-722.059
23 + Außerordentliche Erträge	0	0	0	0	0	0
24 - Außerordentliche Aufwendungen	0	0	0	0	0	0
25 = Außerordentliches Ergebnis	0	0	0	0	0	0
26 = Ergebnis - vor Berücksichtigung der internen Leistungsbeziehungen -	0	-669.639	-629.433	-670.727	-723.862	-722.059
27 + Erträge aus internen Leistungsbeziehungen	0	0	0	0	0	0
28 - Aufwendungen aus internen Leistungsbeziehungen	0	304.000	208.100	208.100	208.100	208.100
29 = Ergebnis	0	-973.639	-837.533	-878.827	-931.962	-930.159

<u>Teilfinanzplan - Zahlungsübersicht</u>	Ergebnis des Vorvorjahres 2012	Ansatz des Vorjahres 2013	Ansatz Haushaltsjahr 2014	Verpflichtungsermächtigung 2014	Planung Haushaltsjahr 2015	Planung Haushaltsjahr 2016	Planung Haushaltsjahr 2017
Ein- und Auszahlungsarten							
Investitionstätigkeit							

Doppischer Produktplan 2014

Produktbereich	06	Kinder-, Jugend- und Familienhilfe	
Produktgruppe	06.02	Kinder- und Jugendarbeit/ Jugendschutz	Rechtsbindung:

Teilfinanzplan - Zahlungsübersicht

Ein- und Auszahlungsarten	Ergebnis des Vorjahres 2012	Ansatz des Vorjahres 2013	Ansatz Haushaltsjahr 2014	Verpflichtungsermächtigung 2014	Planung Haushaltsjahr 2015	Planung Haushaltsjahr 2016	Planung Haushaltsjahr 2017
Einzahlungen							
18 aus Zuwendungen für Investitionsmaßnahmen	0	0	0	0	0	0	0
19 aus der Veräußerung von Sachanlagen	0	0	0	0	0	0	0
20 aus der Veräußerung von Finanzanlagen	0	0	0	0	0	0	0
21 aus Beiträgen u.ä. Entgelten	0	0	0	0	0	0	0
22 Sonstige Investitionseinzahlungen	0	0	0	0	0	0	0
23 = Summe der invest. Einzahlungen	0	0	0	0	0	0	0
Auszahlungen							
24 für den Erwerb von Grundstücken und Gebäuden	0	0	0	0	0	0	0
25 für Baumaßnahmen	0	0	315.000	0	167.000	169.000	171.000
26 für den Erwerb von beweglichem Anlagevermögen	0	68.500	32.700	0	32.000	31.800	31.600
27 für den Erwerb von Finanzanlagen	0	0	0	0	0	0	0
28 von aktivierbaren Zuwendungen	0	0	0	0	0	0	0
29 Sonstige Investitionsauszahlungen	0	0	0	0	0	0	0
30 = Summe (invest. Auszahlungen)	0	68.500	347.700	0	199.000	200.800	202.600
31 = Saldo der Investitionstätigkeit (Einzahlungen ./ Auszahlungen)	0	-68.500	-347.700	0	-199.000	-200.800	-202.600

Doppischer Produktplan 2014

Produktbereich	06	Kinder-, Jugend- und Familienhilfe				
Produktgruppe	06.02	Kinder- und Jugendarbeit/ Jugendschutz	Rechtsbindung:			
<u>Teilergebnisplan</u>			Planung	Planung	Planung	Planung
Ertrags- und Aufwandsarten			Haushaltsjahr	Haushaltsjahr	Haushaltsjahr	Haushaltsjahr
			2018	2019	2020	2021
1	Steuern und ähnliche Abgaben		0	0	0	0
2	+ Zuwendungen und allgemeine Umlagen		154.050	154.050	154.050	154.050
3	+ Sonstige Transfererträge		0	0	0	0
4	+ Öffentlich-rechtliche Leistungsentgelte		0	0	0	0
5	+ Privatrechtliche Leistungsentgelte		31.300	31.300	31.400	31.400
6	+ Kostenerstattungen und Kostenumlagen		6.000	6.000	6.000	6.000
7	+ Sonstige ordentliche Erträge		550	550	550	550
8	+ Aktivierte Eigenleistungen		0	0	0	0
9	+/- Bestandsveränderungen		0	0	0	0
10	= Ordentliche Erträge		191.900	191.900	192.000	192.000
11	- Personalaufwendungen		477.791	482.788	487.830	419.490
12	- Versorgungsaufwendungen		0	0	0	0
13	- Aufwendungen für Sach- und Dienstleistungen		280.600	283.600	286.700	289.700
14	- Bilanzielle Abschreibungen		117.600	117.600	117.600	117.600
15	- Transferaufwendungen		34.400	34.400	34.400	34.400
16	- Sonstige ordentliche Aufwendungen		6.325	6.375	6.375	6.425
17	= Ordentliche Aufwendungen		916.716	924.763	932.905	867.615
18	= Ergebnis der laufenden Verwaltungstätigkeit		-724.816	-732.863	-740.905	-675.615
19	+ Finanzerträge		0	0	0	0
20	- Zinsen und ähnliche Aufwendungen		0	0	0	0
21	= Finanzergebnis		0	0	0	0
22	= Ordentliches Ergebnis		-724.816	-732.863	-740.905	-675.615
23	+ Außerordentliche Erträge		0	0	0	0
24	- Außerordentliche Aufwendungen		0	0	0	0
25	= Außerordentliches Ergebnis		0	0	0	0
26	= Ergebnis - vor Berücksichtigung der internen Leistungsbeziehungen -		-724.816	-732.863	-740.905	-675.615
27	+ Erträge aus internen Leistungsbeziehungen		0	0	0	0
28	- Aufwendungen aus internen Leistungsbeziehungen		208.100	208.100	208.100	208.100
29	= Ergebnis		-932.916	-940.963	-949.005	-883.715
<u>Teilfinanzplan - Zahlungsübersicht</u>			Planung	Planung	Planung	Planung
Ein- und Auszahlungsarten			Haushaltsjahr	Haushaltsjahr	Haushaltsjahr	Haushaltsjahr
			2018	2019	2020	2021
Investitionstätigkeit						

Doppischer Produktplan 2014

Produktbereich	06	Kinder-, Jugend- und Familienhilfe	
Produktgruppe	06.02	Kinder- und Jugendarbeit/ Jugendschutz	Rechtsbindung:

Teilfinanzplan - Zahlungsübersicht

Ein- und Auszahlungsarten

	Planung Haushaltsjahr 2018	Planung Haushaltsjahr 2019	Planung Haushaltsjahr 2020	Planung Haushaltsjahr 2021
Einzahlungen				
18 aus Zuwendungen für Investitionsmaßnahmen	0	0	0	0
19 aus der Veräußerung von Sachanlagen	0	0	0	0
20 aus der Veräußerung von Finanzanlagen	0	0	0	0
21 aus Beiträgen u.ä. Entgelten	0	0	0	0
22 Sonstige Investitionseinzahlungen	0	0	0	0
23 = Summe der invest. Einzahlungen	0	0	0	0
Auszahlungen				
24 für den Erwerb von Grundstücken und Gebäuden	0	0	0	0
25 für Baumaßnahmen	173.000	175.000	177.000	179.000
26 für den Erwerb von beweglichem Anlagevermögen	31.700	32.100	31.100	30.700
27 für den Erwerb von Finanzanlagen	0	0	0	0
28 von aktivierbaren Zuwendungen	0	0	0	0
29 Sonstige Investitionsauszahlungen	0	0	0	0
30 = Summe (invest. Auszahlungen)	204.700	207.100	208.100	209.700
31 = Saldo der Investitionstätigkeit (Einzahlungen ./.. Auszahlungen)	-204.700	-207.100	-208.100	-209.700

Stadt Schwelm

Doppischer Produktplan 2014

Produktbereich	06	Kinder-, Jugend- und Familienhilfe	verantwortlich: Hr. Eibert
Produktgruppe	06.02	Kinder- und Jugendarbeit/ Jugendschutz	
Produkt	06.02.01	Förderung von Kindern und Jugendlichen in Einrichtungen	Rechtsbindung:

Beschreibung

Bereitstellung und Betrieb des Jugendzentrums, Förderung von Jugendzentren anderer Träger

Auftrag

Erfüllung der gesetzlichen Pflichtaufgaben, Rechtsgrundlagen: SGB VIII §§ 11 ff., Kinder- u. Jugendförderplan, vertragliche Aufgabe - unbefristet

Zielgruppe

Junge Menschen bis zum 21. Lebensjahr (bei bes. Angeboten auch bis zum 27. J.)

Ziele

Offene Kinder- und Jugendarbeit hat einen Bildungsauftrag, der die Förderung von Wahrnehmung, Kooperationsfähigkeit, Selbstvertrauen, Konfliktfähigkeit und Kreativität im Problemlöseverhalten beinhaltet. Sie vermittelt als Ort informeller Bildungsprozesse zentrale soziale Schlüsselqualifikationen und ermöglicht eine vielfältige soziale Bildung für die Gestaltung der Gesellschaft.

Schwerpunkte werden gesehen in den Bereichen

a) Jugendbildung, b) Jugendkultur, c) Jugendfreizeitpädagogik (inkl. aufsuchende Jugendsozialarbeit) und d) akute Hilfen / Beratungen, e) Fremdnutzung

Grundinformationen / Kennzahlen	HH-Jahr 2010	HH-Jahr 2011	HH-Jahr 2012	HH-Jahr 2013	HH-Jahr 2014
Ziel a) Jugendbildung	12,75	12,75	12,75	14,80	14,80
Ziel b) Jugendkultur	1,7	1,7	1,7	2,0	2,0
Ziel c) Jugendfreizeitpädagogik inkl. aufsuchende Jugendsozialarbeit	20,4	20,4	20,4	29,40	29,40
Ziel d) akute Hilfen / Beratungen	10,2	10,2	10,2	7,10	7,10
Ziel e) Fremdnutzung / Selbstorganis. Gruppen	25,5	25,5	25,5	23,10	23,10
Anzahl der Vollzeitstellen gesamt	4,67	5,45	5,52	4,47	4,62
davon Beschäftigte	4,49	5,19	5,24	4,24	4,39
davon Beamte	0,18	0,26	0,28	0,23	0,23

Stadt Schwelm

Doppischer Produktplan 2014

Erläuterungen

Die Kennzahlen wurden berechnet aus:

Die Kennzahlen für die Produkte a) Jugendbildung, b) Jugendkultur, c) Jugendfreizeitpädagogik inkl. aufsuchende Jugendsozialarbeit d) akute Hilfen / Beratungen, e) Fremdnutzung sollen aus dem Zeitaufwand (Öffnungszeiten) x Wertigkeit gebildet werden. Die „Außen“-Wertigkeit wird aus der Einschätzung der Besucher, die „Innen“-Wertigkeit wird aus der Einschätzung der Mitarbeiter gebildet.

Durch die Veränderung des Zeitaufwandes oder der Wertigkeit können die Arbeitsbereiche / Produkte verändert werden.

Anteil der Öffnungszeiten x Summe aus Außen- und Innenwertigkeit = Produktzahl zu Besucheranteil

- a) 25 % von 29,5 (Std) x Wertigkeit (0,5+1,5) = 7,4 x 1,5 = 14,8 zu ~2.400 Besuchern
- b) 5 % von 29,5 (Std) x Wertigkeit (0,5+0,8) = 1,5 x 1,3 = 2,0 zu ~700 Besuchern
- c) 50 % von 29,5 (Std) x Wertigkeit (1,1+0,9) = 14,7 x 2,0 = 29,4 zu ~9.300 Besuchern
- d) 20 % von 29,5 (Std) x Wertigkeit (0,2 +1,0) = 5,9 x 1,2 = 7,1 zu ~100 Besuchern
- e) 30 % von 29,5 (Std) x Wertigkeit (1,4+1,2) = 8,9 x 2,6 = 23,1 zu ~11.100 Besuchern

Durch überschneidende Arbeitsfelder kann die Summe der Prozente an Öffnungszeiten mehr als 100 % ergeben. Die Wertigkeit wird in Schritten zu 0,1 zwischen 0,0 (geringste W.) und 2,0 (maximale W.) eingestuft. Die Kennzahlen ergeben sich aus den zugeordneten Besucherzahlen des Vorjahres.

Doppischer Produktplan 2014

Produktbereich	06	Kinder-, Jugend- und Familienhilfe	verantwortlich:	Hr. Eibert
Produktgruppe	06.02	Kinder- und Jugendarbeit/ Jugendschutz	Rechtsbindung:	
Produkt	06.02.01	Förderung von Kindern und Jugendlichen in Einrichtungen		

<u>Teilergebnisplan</u>	Ergebnis des Vorjahres 2012	Ansatz des Vorjahres 2013	Ansatz Haushaltsjahr 2014	Planung Haushaltsjahr 2015	Planung Haushaltsjahr 2016	Planung Haushaltsjahr 2017
Ertrags- und Aufwandsarten						
1 Steuern und ähnliche Abgaben	0	0	0	0	0	0
2 + Zuwendungen und allgemeine Umlagen	0	44.050	44.050	44.050	44.050	44.050
3 + Sonstige Transfererträge	0	0	0	0	0	0
4 + Öffentlich-rechtliche Leistungsentgelte	0	0	0	0	0	0
5 + Privatrechtliche Leistungsentgelte	0	22.500	23.000	23.000	23.000	23.000
6 + Kostenerstattungen und Kostenumlagen	0	6.000	6.000	6.000	6.000	6.000
7 + Sonstige ordentliche Erträge	0	550	550	550	550	550
8 + Aktivierte Eigenleistungen	0	0	0	0	0	0
9 +/- Bestandsveränderungen	0	0	0	0	0	0
10 = Ordentliche Erträge	0	73.100	73.600	73.600	73.600	73.600
11 - Personalaufwendungen	0	275.862	263.930	266.714	269.520	268.208
12 - Versorgungsaufwendungen	0	0	0	0	0	0
13 - Aufwendungen für Sach- und Dienstleistungen	0	27.700	27.900	27.900	29.000	29.200
14 - Bilanzielle Abschreibungen	0	7.500	7.500	7.500	7.500	7.500
15 - Transferaufwendungen	0	0	0	0	0	0
16 - Sonstige ordentliche Aufwendungen	0	4.550	4.675	4.725	4.725	4.775
17 = Ordentliche Aufwendungen	0	315.612	304.005	306.839	310.745	309.683
18 = Ergebnis der laufenden Verwaltungstätigkeit	0	-242.512	-230.405	-233.239	-237.145	-236.083
19 + Finanzerträge	0	0	0	0	0	0
20 - Zinsen und ähnliche Aufwendungen	0	0	0	0	0	0
21 = Finanzergebnis	0	0	0	0	0	0
22 = Ordentliches Ergebnis	0	-242.512	-230.405	-233.239	-237.145	-236.083
23 + Außerordentliche Erträge	0	0	0	0	0	0
24 - Außerordentliche Aufwendungen	0	0	0	0	0	0
25 = Außerordentliches Ergebnis	0	0	0	0	0	0
26 = Ergebnis - vor Berücksichtigung der internen Leistungsbeziehungen -	0	-242.512	-230.405	-233.239	-237.145	-236.083
27 + Erträge aus internen Leistungsbeziehungen	0	0	0	0	0	0
28 - Aufwendungen aus internen Leistungsbeziehungen	0	278.800	184.400	184.400	184.400	184.400
29 = Ergebnis	0	-521.312	-414.805	-417.639	-421.545	-420.483

<u>Teilfinanzplan - Zahlungsübersicht</u>	Ergebnis des Vorjahres 2012	Ansatz des Vorjahres 2013	Ansatz Haushaltsjahr 2014	Verpflichtungsermächtigung 2014	Planung Haushaltsjahr 2015	Planung Haushaltsjahr 2016	Planung Haushaltsjahr 2017
Ein- und Auszahlungsarten							

Doppischer Produktplan 2014

Produktbereich	06	Kinder-, Jugend- und Familienhilfe	verantwortlich:	Hr. Eibert
Produktgruppe	06.02	Kinder- und Jugendarbeit/ Jugendschutz		
Produkt	06.02.01	Förderung von Kindern und Jugendlichen in Einrichtungen	Rechtsbindung:	

<u>Teilfinanzplan - Zahlungsübersicht</u> Ein- und Auszahlungsarten	Ergebnis des Vorvorjahres 2012	Ansatz des Vorjahres 2013	Ansatz Haushaltsjahr 2014	Verpflichtungser mächtigung 2014	Planung Haushaltsjahr 2015	Planung Haushaltsjahr 2016	Planung Haushaltsjahr 2017
Investitionstätigkeit							
Einzahlungen							
18 aus Zuwendungen für Investitionsmaßnahmen	0	0	0	0	0	0	0
19 aus der Veräußerung von Sachanlagen	0	0	0	0	0	0	0
20 aus der Veräußerung von Finanzanlagen	0	0	0	0	0	0	0
21 aus Beiträgen u.ä. Entgelten	0	0	0	0	0	0	0
22 Sonstige Investitionseinzahlungen	0	0	0	0	0	0	0
23 = Summe der invest. Einzahlungen	0	0	0	0	0	0	0
Auszahlungen							
24 für den Erwerb von Grundstücken und Gebäuden	0	0	0	0	0	0	0
25 für Baumaßnahmen	0	0	0	0	0	0	0
26 für den Erwerb von beweglichem Anlagevermögen	0	8.500	9.700	0	9.000	8.800	8.600
27 für den Erwerb von Finanzanlagen	0	0	0	0	0	0	0
28 von aktivierbaren Zuwendungen	0	0	0	0	0	0	0
29 Sonstige Investitionsauszahlungen	0	0	0	0	0	0	0
30 = Summe (invest. Auszahlungen)	0	8.500	9.700	0	9.000	8.800	8.600
31 = Saldo der Investitionstätigkeit (Einzahlungen ./ Auszahlungen)	0	-8.500	-9.700	0	-9.000	-8.800	-8.600

<u>Teilfinanzplan - Planung Investitionsmaßnahmen</u> Investitionsmaßnahmen unterhalb der Wertgrenze	Ergebnis des Vorvorjahres 2012	Ansatz des Vorjahres 2013	Ansatz Haushaltsjahr 2014	Verpflichtungser mächtigung 2014	Planung Haushaltsjahr 2015	Planung Haushaltsjahr 2016	Planung Haushaltsjahr 2017	Bisher bereitgestellt	Gesamt Ein-/ Auszahlungen
5 Summe der investiven Einzahlungen	0	0	0	0	0	0	0	0	0
6 Summe der investiven Auszahlungen	0	8.500	9.700	0	9.000	8.800	8.600	8.500	62.400
7 Saldo (Einzahlungen ./ Auszahlungen)	0	-8.500	-9.700	0	-9.000	-8.800	-8.600	-8.500	-62.400

Doppischer Produktplan 2014

Produktbereich	06	Kinder-, Jugend- und Familienhilfe	verantwortlich:	Hr. Eibert
Produktgruppe	06.02	Kinder- und Jugendarbeit/ Jugendschutz		
Produkt	06.02.01	Förderung von Kindern und Jugendlichen in Einrichtungen	Rechtsbindung:	

<u>Teilergebnisplan</u>	Planung	Planung	Planung	Planung
Ertrags- und Aufwandsarten	Haushaltsjahr	Haushaltsjahr	Haushaltsjahr	Haushaltsjahr
	2018	2019	2020	2021
1 Steuern und ähnliche Abgaben	0	0	0	0
2 + Zuwendungen und allgemeine Umlagen	44.050	44.050	44.050	44.050
3 + Sonstige Transfererträge	0	0	0	0
4 + Öffentlich-rechtliche Leistungsentgelte	0	0	0	0
5 + Privatrechtliche Leistungsentgelte	23.000	23.000	23.000	23.000
6 + Kostenerstattungen und Kostenumlagen	6.000	6.000	6.000	6.000
7 + Sonstige ordentliche Erträge	550	550	550	550
8 + Aktivierte Eigenleistungen	0	0	0	0
9 +/- Bestandsveränderungen	0	0	0	0
10 = Ordentliche Erträge	73.600	73.600	73.600	73.600
11 - Personalaufwendungen	269.054	271.971	274.910	251.774
12 - Versorgungsaufwendungen	0	0	0	0
13 - Aufwendungen für Sach- und Dienstleistungen	29.200	29.200	29.300	29.300
14 - Bilanzielle Abschreibungen	7.500	7.500	7.500	7.500
15 - Transferaufwendungen	0	0	0	0
16 - Sonstige ordentliche Aufwendungen	4.775	4.825	4.825	4.875
17 = Ordentliche Aufwendungen	310.529	313.496	316.535	293.449
18 = Ergebnis der laufenden Verwaltungstätigkeit	-236.929	-239.896	-242.935	-219.849
19 + Finanzerträge	0	0	0	0
20 - Zinsen und ähnliche Aufwendungen	0	0	0	0
21 = Finanzergebnis	0	0	0	0
22 = Ordentliches Ergebnis	-236.929	-239.896	-242.935	-219.849
23 + Außerordentliche Erträge	0	0	0	0
24 - Außerordentliche Aufwendungen	0	0	0	0
25 = Außerordentliches Ergebnis	0	0	0	0
26 = Ergebnis - vor Berücksichtigung der internen Leistungsbeziehungen -	-236.929	-239.896	-242.935	-219.849
27 + Erträge aus internen Leistungsbeziehungen	0	0	0	0
28 - Aufwendungen aus internen Leistungsbeziehungen	184.400	184.400	184.400	184.400
29 = Ergebnis	-421.329	-424.296	-427.335	-404.249
<u>Teilfinanzplan - Zahlungsübersicht</u>	Planung	Planung	Planung	Planung
Ein- und Auszahlungsarten	Haushaltsjahr	Haushaltsjahr	Haushaltsjahr	Haushaltsjahr
	2018	2019	2020	2021

Doppischer Produktplan 2014

Produktbereich	06	Kinder-, Jugend- und Familienhilfe	verantwortlich:	Hr. Eibert
Produktgruppe	06.02	Kinder- und Jugendarbeit/ Jugendschutz		
Produkt	06.02.01	Förderung von Kindern und Jugendlichen in Einrichtungen	Rechtsbindung:	

Teilfinanzplan - Zahlungsübersicht

Ein- und Auszahlungsarten	Planung Haushaltsjahr 2018	Planung Haushaltsjahr 2019	Planung Haushaltsjahr 2020	Planung Haushaltsjahr 2021
Investitionstätigkeit				
Einzahlungen				
18 aus Zuwendungen für Investitionsmaßnahmen	0	0	0	0
19 aus der Veräußerung von Sachanlagen	0	0	0	0
20 aus der Veräußerung von Finanzanlagen	0	0	0	0
21 aus Beiträgen u.ä. Entgelten	0	0	0	0
22 Sonstige Investitionseinzahlungen	0	0	0	0
23 = Summe der invest. Einzahlungen	0	0	0	0
Auszahlungen				
24 für den Erwerb von Grundstücken und Gebäuden	0	0	0	0
25 für Baumaßnahmen	0	0	0	0
26 für den Erwerb von beweglichem Anlagevermögen	8.700	9.100	8.100	7.700
27 für den Erwerb von Finanzanlagen	0	0	0	0
28 von aktivierbaren Zuwendungen	0	0	0	0
29 Sonstige Investitionsauszahlungen	0	0	0	0
30 = Summe (invest. Auszahlungen)	8.700	9.100	8.100	7.700
31 = Saldo der Investitionstätigkeit (Einzahlungen ./ Auszahlungen)	-8.700	-9.100	-8.100	-7.700

Teilfinanzplan - Planung Investitionsmaßnahmen

Investitionsmaßnahmen unterhalb der Wertgrenze	Planung Haushaltsjahr 2018	Planung Haushaltsjahr 2019	Planung Haushaltsjahr 2020	Planung Haushaltsjahr 2021	Bisher bereitgestellt	Gesamt Ein-/Auszahlun gen
5 Summe der investiven Einzahlungen	0	0	0	0	0	0
6 Summe der investiven Auszahlungen	8.700	9.100	8.100	7.700	8.500	86.800
7 Saldo (Einzahlungen ./ Auszahlungen)	-8.700	-9.100	-8.100	-7.700	-8.500	-86.800

Stadt Schwelm

Doppischer Produktplan 2014

Produktbereich	06	Kinder-, Jugend- und Familienhilfe	verantwortlich: Hr. Eibert
Produktgruppe	06.02	Kinder- und Jugendarbeit/ Jugendschutz	
Produkt	06.02.01	Förderung von Kindern und Jugendlichen in Einrichtungen	Rechtsbindung:

Teilergebnisplan

Zu 4)	44.050 €	Zuschuss des Landes für die Offene Jugendarbeit im Jugendzentrum (JZ.).	40.450 €
		Erträge aus der Auflösung von Sonderposten aus Zuwendungen	3.600 €
Zu 5)	23.000 €	Mieten und Pachten	1.500 €
		Erträge aus dem Cafébetrieb / Lebensmittel des JZ.	10.000 €
		Einnahmen aus Veranstaltungen (Eintritt) und Teilnehmergebühren aus Kursen und Ferienbetreuungen.	11.500 €
Zu 13)	27.900 €	Unterhaltung des sonstigen beweglichen Vermögens	2.400 €
		Veranschlagte Mittel für Arbeitsmaterialien für die Programmgestaltung inkl. Ferienspaß sowie für Getränke u. Lebensmittel für den Cafébetrieb im JZ.	19.000 €
		Aufwendungen für sonstige Dienstleistungen	6.500 €

Stadt Schwelm

Doppischer Produktplan 2014

Produktbereich	06	Kinder-, Jugend- und Familienhilfe	verantwortlich: Hr. Eibert
Produktgruppe	06.02	Kinder- und Jugendarbeit/ Jugendschutz	
Produkt	06.02.02	Förderung von Kindern und Jugendlichen außerhalb von Einrichtungen	Rechtsbindung:

Beschreibung

Kinder- und Jugendarbeit; zu den Schwerpunkten (§10 KJFöG) gehören insbesondere: politische und soziale Bildung, kulturelle Jugendarbeit, Kinder- und Jugenderholung, internationale Jugendarbeit, schulbezogene Jugendarbeit; Erzieherischer Kinder- und Jugendschutz

Auftrag

gesetzliche Pflichtaufgabe, Rechtsgrundlagen: 3. AG-KJHG – KJFöG

Zielgruppe

junge Menschen bis zum 21. Lebensjahr (bei bes. Angeboten auch bis zum 27. J.)

Ziele

Die individuelle, soziale und kulturelle Entwicklung junger Menschen unter Berücksichtigung ihrer Interessen und Bedürfnisse fördern. Fähigkeit zu solidarischem Miteinander, zu selbstbestimmter Lebensführung, zu ökologischem Bewusstsein und nachhaltigem umweltbewusstem Handeln vermitteln. Über Risiko- und Gefährdungssituationen im Bereich Jugendschutz informieren und aufklären.

Grundinformationen / Kennzahlen	HH-Jahr 2010	HH-Jahr 2011	HH-Jahr 2012	HH-Jahr 2013	HH-Jahr 2014
Teilnehmerzahl Seminar zur pol. u. – soz. Bildung (Jugendliche)	14	0	14	14	14
Teilnehmerzahl Veranstaltung zum Weltkindertag (Kinder)	250	250	250	250	250
Teilnehmerzahl Veranstaltung zum Weltkindertag (Eltern)	100	100	100	100	100
Kulturelle Jugendarbeit: Theaterveranst. f. Kinder u. Jugendl.	970	970	630	970	800
2 städt. Ferienfreizeiten mit Kindern aus sozial benacht. Familien	40	26	28	40	40
Internat. Jugendaustausch m. Fourqueux/Frankreich, 7 Tage	-	-	-	-	-
Projekt Streetwork / Mobile Jugendarbeit	k.A.	k.A.	k.A.	k.A.	k.A.
Schülerseminare „Sucht- u. Drogenprophylaxe“ f. 8. Klassen	280	260	250	240	240
Schülerseminare „AIDS u. Sexualität“ f. 9. Klassen	280	260	250	240	240
3-5 Theaterstücke ergänzend zu den Schülerseminaren	560	0	400	560	560
Anzahl der Vollzeitstellen gesamt	1,47	1,47	1,46	1,46	1,70
davon Beschäftigte	1,29	1,25	1,07	1,07	1,42
davon Beamte	0,18	0,22	0,39	0,39	0,28

Erläuterungen

Im Kinder- und Jugendförderplan der Stadt Schwelm sind die Förderbereiche: Offene Kinder- und Jugendarbeit, Jugendverbandsarbeit, Jugendsozialarbeit, Erzieherischer Kinder- und Jugendschutz, sowie die Querschnittsaufgaben näher beschrieben.

Doppischer Produktplan 2014

Produktbereich	06	Kinder-, Jugend- und Familienhilfe	verantwortlich:	Hr. Eibert
Produktgruppe	06.02	Kinder- und Jugendarbeit/ Jugendschutz		
Produkt	06.02.02	Förderung von Kindern und Jugendlichen außerhalb von Einrichtungen	Rechtsbindung:	

<u>Teilergebnisplan</u>	Ergebnis des Vorvorjahres 2012	Ansatz des Vorjahres 2013	Ansatz Haushaltsjahr 2014	Planung Haushaltsjahr 2015	Planung Haushaltsjahr 2016	Planung Haushaltsjahr 2017
Ertrags- und Aufwandsarten						
1 Steuern und ähnliche Abgaben	0	0	0	0	0	0
2 + Zuwendungen und allgemeine Umlagen	0	0	14.650	14.650	0	0
3 + Sonstige Transfererträge	0	0	0	0	0	0
4 + Öffentlich-rechtliche Leistungsentgelte	0	0	0	0	0	0
5 + Privatrechtliche Leistungsentgelte	0	8.000	8.100	8.100	8.200	8.200
6 + Kostenerstattungen und Kostenumlagen	0	84.000	84.000	49.000	0	0
7 + Sonstige ordentliche Erträge	0	0	0	0	0	0
8 + Aktivierte Eigenleistungen	0	0	0	0	0	0
9 +/- Bestandsveränderungen	0	0	0	0	0	0
10 = Ordentliche Erträge	0	92.000	106.750	71.750	8.200	8.200
11 - Personalaufwendungen	0	137.641	181.045	182.848	184.668	182.263
12 - Versorgungsaufwendungen	0	0	0	0	0	0
13 - Aufwendungen für Sach- und Dienstleistungen	0	400	400	400	400	400
14 - Bilanzielle Abschreibungen	0	100	100	100	100	100
15 - Transferaufwendungen	0	48.150	37.900	38.400	34.400	34.400
16 - Sonstige ordentliche Aufwendungen	0	10.500	11.450	11.450	1.450	1.450
17 = Ordentliche Aufwendungen	0	196.791	230.895	233.198	221.018	218.613
18 = Ergebnis der laufenden Verwaltungstätigkeit	0	-104.791	-124.145	-161.448	-212.818	-210.413
19 + Finanzerträge	0	0	0	0	0	0
20 - Zinsen und ähnliche Aufwendungen	0	0	0	0	0	0
21 = Finanzergebnis	0	0	0	0	0	0
22 = Ordentliches Ergebnis	0	-104.791	-124.145	-161.448	-212.818	-210.413
23 + Außerordentliche Erträge	0	0	0	0	0	0
24 - Außerordentliche Aufwendungen	0	0	0	0	0	0
25 = Außerordentliches Ergebnis	0	0	0	0	0	0
26 = Ergebnis - vor Berücksichtigung der internen Leistungsbeziehungen -	0	-104.791	-124.145	-161.448	-212.818	-210.413
27 + Erträge aus internen Leistungsbeziehungen	0	0	0	0	0	0
28 - Aufwendungen aus internen Leistungsbeziehungen	0	21.100	20.100	20.100	20.100	20.100
29 = Ergebnis	0	-125.891	-144.245	-181.548	-232.918	-230.513

<u>Teilfinanzplan - Zahlungsübersicht</u>	Ergebnis des Vorvorjahres 2012	Ansatz des Vorjahres 2013	Ansatz Haushaltsjahr 2014	Verpflichtungsermächtigung 2014	Planung Haushaltsjahr 2015	Planung Haushaltsjahr 2016	Planung Haushaltsjahr 2017
Ein- und Auszahlungsarten							

Doppischer Produktplan 2014

Produktbereich	06	Kinder-, Jugend- und Familienhilfe	verantwortlich: Hr. Eibert
Produktgruppe	06.02	Kinder- und Jugendarbeit/ Jugendschutz	
Produkt	06.02.02	Förderung von Kindern und Jugendlichen außerhalb von Einrichtungen	Rechtsbindung:

<u>Teilfinanzplan - Zahlungsübersicht</u> Ein- und Auszahlungsarten	Ergebnis des Vorvorjahres 2012	Ansatz des Vorjahres 2013	Ansatz Haushaltsjahr 2014	Verpflichtungser mächtigung 2014	Planung Haushaltsjahr 2015	Planung Haushaltsjahr 2016	Planung Haushaltsjahr 2017
Investitionstätigkeit							
Einzahlungen							
18 aus Zuwendungen für Investitionsmaßnahmen	0	0	0	0	0	0	0
19 aus der Veräußerung von Sachanlagen	0	0	0	0	0	0	0
20 aus der Veräußerung von Finanzanlagen	0	0	0	0	0	0	0
21 aus Beiträgen u.ä. Entgelten	0	0	0	0	0	0	0
22 Sonstige Investitionseinzahlungen	0	0	0	0	0	0	0
23 = Summe der invest. Einzahlungen	0	0	0	0	0	0	0
Auszahlungen							
24 für den Erwerb von Grundstücken und Gebäuden	0	0	0	0	0	0	0
25 für Baumaßnahmen	0	0	0	0	0	0	0
26 für den Erwerb von beweglichem Anlagevermögen	0	0	0	0	0	0	0
27 für den Erwerb von Finanzanlagen	0	0	0	0	0	0	0
28 von aktivierbaren Zuwendungen	0	0	0	0	0	0	0
29 Sonstige Investitionsauszahlungen	0	0	0	0	0	0	0
30 = Summe (invest. Auszahlungen)	0	0	0	0	0	0	0
31 = Saldo der Investitionstätigkeit (Einzahlungen ./ Auszahlungen)	0	0	0	0	0	0	0

<u>Teilfinanzplan-Planung einzelner Investitionsmaßnahmen</u> Investitionsmaßnahmen oberhalb der Wertgrenze	Ergebnis des Vorvorjahres 2012	Ansatz des Vorjahres 2013	Ansatz Haushaltsjahr 2014	Verpflichtungser mächtigung 2014	Planung Haushaltsjahr 2015	Planung Haushaltsjahr 2016	Planung Haushaltsjahr 2017	Bisher bereitgestellt	Gesamt Ein-/ Auszahlungen
13 Ausstattungsgenstände über 410 € aus Spendenmitteln									
12 Saldo (Einzahlungen ./ Auszahlungen)	0	0	0	0	0	0	0	0	0

<u>Teilfinanzplan - Planung Investitionsmaßnahmen</u> Investitionsmaßnahmen unterhalb der Wertgrenze	Ergebnis des Vorvorjahres 2012	Ansatz des Vorjahres 2013	Ansatz Haushaltsjahr 2014	Verpflichtungser mächtigung 2014	Planung Haushaltsjahr 2015	Planung Haushaltsjahr 2016	Planung Haushaltsjahr 2017	Bisher bereitgestellt	Gesamt Ein-/ Auszahlungen
5 Summe der investiven Einzahlungen	0	0	0	0	0	0	0	0	0
6 Summe der investiven Auszahlungen	0	0	0	0	0	0	0	0	0
7 Saldo (Einzahlungen ./ Auszahlungen)	0	0	0	0	0	0	0	0	0

Doppischer Produktplan 2014

Produktbereich	06	Kinder-, Jugend- und Familienhilfe	verantwortlich:	Hr. Eibert
Produktgruppe	06.02	Kinder- und Jugendarbeit/ Jugendschutz		
Produkt	06.02.02	Förderung von Kindern und Jugendlichen außerhalb von Einrichtungen	Rechtsbindung:	

<u>Teilergebnisplan</u>	Planung	Planung	Planung	Planung
Ertrags- und Aufwandsarten	Haushaltsjahr	Haushaltsjahr	Haushaltsjahr	Haushaltsjahr
	2018	2019	2020	2021
1 Steuern und ähnliche Abgaben	0	0	0	0
2 + Zuwendungen und allgemeine Umlagen	0	0	0	0
3 + Sonstige Transfererträge	0	0	0	0
4 + Öffentlich-rechtliche Leistungsentgelte	0	0	0	0
5 + Privatrechtliche Leistungsentgelte	8.300	8.300	8.400	8.400
6 + Kostenerstattungen und Kostenumlagen	0	0	0	0
7 + Sonstige ordentliche Erträge	0	0	0	0
8 + Aktivierte Eigenleistungen	0	0	0	0
9 +/- Bestandsveränderungen	0	0	0	0
10 = Ordentliche Erträge	8.300	8.300	8.400	8.400
11 - Personalaufwendungen	182.011	183.823	185.656	140.180
12 - Versorgungsaufwendungen	0	0	0	0
13 - Aufwendungen für Sach- und Dienstleistungen	400	400	400	400
14 - Bilanzielle Abschreibungen	100	100	100	100
15 - Transferaufwendungen	34.400	34.400	34.400	34.400
16 - Sonstige ordentliche Aufwendungen	1.450	1.450	1.450	1.450
17 = Ordentliche Aufwendungen	218.361	220.173	222.006	176.530
18 = Ergebnis der laufenden Verwaltungstätigkeit	-210.061	-211.873	-213.606	-168.130
19 + Finanzerträge	0	0	0	0
20 - Zinsen und ähnliche Aufwendungen	0	0	0	0
21 = Finanzergebnis	0	0	0	0
22 = Ordentliches Ergebnis	-210.061	-211.873	-213.606	-168.130
23 + Außerordentliche Erträge	0	0	0	0
24 - Außerordentliche Aufwendungen	0	0	0	0
25 = Außerordentliches Ergebnis	0	0	0	0
26 = Ergebnis - vor Berücksichtigung der internen Leistungsbeziehungen -	-210.061	-211.873	-213.606	-168.130
27 + Erträge aus internen Leistungsbeziehungen	0	0	0	0
28 - Aufwendungen aus internen Leistungsbeziehungen	20.100	20.100	20.100	20.100
29 = Ergebnis	-230.161	-231.973	-233.706	-188.230
<u>Teilfinanzplan - Zahlungsübersicht</u>	Planung	Planung	Planung	Planung
Ein- und Auszahlungsarten	Haushaltsjahr	Haushaltsjahr	Haushaltsjahr	Haushaltsjahr
	2018	2019	2020	2021

Doppischer Produktplan 2014

Produktbereich	06	Kinder-, Jugend- und Familienhilfe	verantwortlich:	Hr. Eibert
Produktgruppe	06.02	Kinder- und Jugendarbeit/ Jugendschutz		
Produkt	06.02.02	Förderung von Kindern und Jugendlichen außerhalb von Einrichtungen	Rechtsbindung:	

Teilfinanzplan - Zahlungsübersicht

Ein- und Auszahlungsarten	Planung Haushaltsjahr 2018	Planung Haushaltsjahr 2019	Planung Haushaltsjahr 2020	Planung Haushaltsjahr 2021
Investitionstätigkeit				
Einzahlungen				
18 aus Zuwendungen für Investitionsmaßnahmen	0	0	0	0
19 aus der Veräußerung von Sachanlagen	0	0	0	0
20 aus der Veräußerung von Finanzanlagen	0	0	0	0
21 aus Beiträgen u.ä. Entgelten	0	0	0	0
22 Sonstige Investitionseinzahlungen	0	0	0	0
23 = Summe der invest. Einzahlungen	0	0	0	0
Auszahlungen				
24 für den Erwerb von Grundstücken und Gebäuden	0	0	0	0
25 für Baumaßnahmen	0	0	0	0
26 für den Erwerb von beweglichem Anlagevermögen	0	0	0	0
27 für den Erwerb von Finanzanlagen	0	0	0	0
28 von aktivierbaren Zuwendungen	0	0	0	0
29 Sonstige Investitionsauszahlungen	0	0	0	0
30 = Summe (invest. Auszahlungen)	0	0	0	0
31 = Saldo der Investitionstätigkeit (Einzahlungen ./ Auszahlungen)	0	0	0	0

Teilfinanzplan-Planung einzelner Investitionsmaßnahmen

Investitionsmaßnahmen oberhalb der Wertgrenze	Planung Haushaltsjahr 2018	Planung Haushaltsjahr 2019	Planung Haushaltsjahr 2020	Planung Haushaltsjahr 2021	Bisher bereitgestellt	Gesamt Ein-/Auszahlung en
13 Ausstattungsgenstände über 410 € aus Spendenmitteln						
12 Saldo (Einzahlungen ./ Auszahlungen)	0	0	0	0	0	0

Teilfinanzplan - Planung Investitionsmaßnahmen

Investitionsmaßnahmen unterhalb der Wertgrenze	Planung Haushaltsjahr 2018	Planung Haushaltsjahr 2019	Planung Haushaltsjahr 2020	Planung Haushaltsjahr 2021	Bisher bereitgestellt	Gesamt Ein-/Auszahlung en
5 Summe der investiven Einzahlungen	0	0	0	0	0	0
6 Summe der investiven Auszahlungen	0	0	0	0	0	0
7 Saldo (Einzahlungen ./ Auszahlungen)	0	0	0	0	0	0

Stadt Schwelm

Doppischer Produktplan 2014

Produktbereich	06	Kinder-, Jugend- und Familienhilfe	verantwortlich: Hr. Eibert
Produktgruppe	06.02	Kinder- und Jugendarbeit/ Jugendschutz	
Produkt	06.02.02	Förderung von Kindern und Jugendlichen außerhalb von Einrichtungen	Rechtsbindung:

Teilergebnisplan

Zu 2)	14.650 €	Landeszuschüsse für Präventivangebote im Rahmen der Bundesinitiative „Netzwerke Frühe Hilfen“	
Zu 6)	84.000 €	Zusätzliche Bundesmittel für Schulsozialarbeit.	
Zu 15)	37.900 €	Soziale Leistungen an natürliche Personen außerhalb von Einrichtungen Zuschüsse an Jugendverbände und für Klassenfahrten entfallen ab 2014	
Zu 16)	11.450 €	Sonstige Personal- u. Versorgungsaufwendungen	300 €
		Besondere Aufwendungen für Beschäftigte	900 €
		Begleitende Maßnahmen zur Prävention	10.000 €
		Sonstige Geschäftsaufwendungen	50 €
		Steuern, Versicherungen, Schadensfälle	200 €

Stadt Schwelm

Doppischer Produktplan 2014

Produktbereich	06	Kinder-, Jugend- und Familienhilfe	verantwortlich: Hr. Eibert
Produktgruppe	06.02	Kinder- und Jugendarbeit/ Jugendschutz	
Produkt	06.02.03	Öffentliche Spielplätze	Rechtsbindung:

Beschreibung

Bereitstellung, Unterhaltung, Instandsetzung und Betrieb öffentlicher Spielflächen einschließlich Neuanlage von Spielflächen

Auftrag

gesetzliche Pflichtaufgabe, dem Grunde nach, Rechtsgrundlagen: SGB VIII, Landesjugendplan, Baugesetzbuch

Zielgruppe

Kinder

Ziele

Aufrechterhaltung eines verkehrssicheren Zustandes der öffentlichen Spielflächen, Bereitstellung von ausreichenden und bedarfsgerechten öffentlichen Spielflächen in Schwelm

Grundinformationen / Kennzahlen	HH-Jahr 2010	HH-Jahr 2011	HH-Jahr 2012	HH-Jahr 2013	HH-Jahr 2014
Anzahl der Spiel- und Bolzplätze	34	34	31	31	31
Anzahl der Vollzeitstellen gesamt	0,35	0,35	0,15	0,40	0,35
davon Beschäftigte	0,35	0,30	0,15	0,40	0,35
davon Beamte	0,00	0,05	0,00	0,00	0,00

Erläuterungen

Anzahl der Kinder und Jugendlichen in Schwelm bis 17 Jahre (Stichtag 31.12.2011, Quelle IT.NRW): gesamt 4.483 (davon 0 - 5 Jahre: 1.385; 6 - 14 Jahre: 2.262; 15-17 Jahre: 836)

Doppischer Produktplan 2014

Produktbereich	06	Kinder-, Jugend- und Familienhilfe	verantwortlich:	Hr. Eibert
Produktgruppe	06.02	Kinder- und Jugendarbeit/ Jugendschutz		
Produkt	06.02.03	Öffentliche Spielplätze	Rechtsbindung:	

<u>Teilergebnisplan</u>	Ergebnis des Vorvorjahres 2012	Ansatz des Vorjahres 2013	Ansatz Haushaltsjahr 2014	Planung Haushaltsjahr 2015	Planung Haushaltsjahr 2016	Planung Haushaltsjahr 2017
Ertrags- und Aufwandsarten						
1 Steuern und ähnliche Abgaben	0	0	0	0	0	0
2 + Zuwendungen und allgemeine Umlagen	0	70.900	83.400	96.000	108.500	110.000
3 + Sonstige Transfererträge	0	0	0	0	0	0
4 + Öffentlich-rechtliche Leistungsentgelte	0	1.200	1.200	1.200	0	0
5 + Privatrechtliche Leistungsentgelte	0	0	0	0	0	0
6 + Kostenerstattungen und Kostenumlagen	0	0	0	0	0	0
7 + Sonstige ordentliche Erträge	0	0	0	0	0	0
8 + Aktivierte Eigenleistungen	0	0	0	0	0	0
9 +/- Bestandsveränderungen	0	0	0	0	0	0
10 = Ordentliche Erträge	0	72.100	84.600	97.200	108.500	110.000
11 - Personalaufwendungen	0	28.336	25.683	25.940	26.199	26.463
12 - Versorgungsaufwendungen	0	0	0	0	0	0
13 - Aufwendungen für Sach- und Dienstleistungen	0	283.000	243.000	245.000	247.000	249.000
14 - Bilanzielle Abschreibungen	0	83.000	90.700	102.200	109.100	110.000
15 - Transferaufwendungen	0	0	0	0	0	0
16 - Sonstige ordentliche Aufwendungen	0	100	100	100	100	100
17 = Ordentliche Aufwendungen	0	394.436	359.483	373.240	382.399	385.563
18 = Ergebnis der laufenden Verwaltungstätigkeit	0	-322.336	-274.883	-276.040	-273.899	-275.563
19 + Finanzerträge	0	0	0	0	0	0
20 - Zinsen und ähnliche Aufwendungen	0	0	0	0	0	0
21 = Finanzergebnis	0	0	0	0	0	0
22 = Ordentliches Ergebnis	0	-322.336	-274.883	-276.040	-273.899	-275.563
23 + Außerordentliche Erträge	0	0	0	0	0	0
24 - Außerordentliche Aufwendungen	0	0	0	0	0	0
25 = Außerordentliches Ergebnis	0	0	0	0	0	0
26 = Ergebnis - vor Berücksichtigung der internen Leistungsbeziehungen -	0	-322.336	-274.883	-276.040	-273.899	-275.563
27 + Erträge aus internen Leistungsbeziehungen	0	0	0	0	0	0
28 - Aufwendungen aus internen Leistungsbeziehungen	0	4.100	3.600	3.600	3.600	3.600
29 = Ergebnis	0	-326.436	-278.483	-279.640	-277.499	-279.163

<u>Teilfinanzplan - Zahlungsübersicht</u>	Ergebnis des Vorvorjahres 2012	Ansatz des Vorjahres 2013	Ansatz Haushaltsjahr 2014	Verpflichtungsermächtigung 2014	Planung Haushaltsjahr 2015	Planung Haushaltsjahr 2016	Planung Haushaltsjahr 2017
Ein- und Auszahlungenarten							

Doppischer Produktplan 2014

Produktbereich	06	Kinder-, Jugend- und Familienhilfe	verantwortlich:	Hr. Eibert
Produktgruppe	06.02	Kinder- und Jugendarbeit/ Jugendschutz	Rechtsbindung:	
Produkt	06.02.03	Öffentliche Spielplätze		

<u>Teilfinanzplan - Zahlungsübersicht</u> Ein- und Auszahlungsarten	Ergebnis des Vorvorjahres 2012	Ansatz des Vorjahres 2013	Ansatz Haushaltsjahr 2014	Verpflichtungser mächtigung 2014	Planung Haushaltsjahr 2015	Planung Haushaltsjahr 2016	Planung Haushaltsjahr 2017
Investitionstätigkeit							
Einzahlungen							
18 aus Zuwendungen für Investitionsmaßnahmen	0	0	0	0	0	0	0
19 aus der Veräußerung von Sachanlagen	0	0	0	0	0	0	0
20 aus der Veräußerung von Finanzanlagen	0	0	0	0	0	0	0
21 aus Beiträgen u.ä. Entgelten	0	0	0	0	0	0	0
22 Sonstige Investitionseinzahlungen	0	0	0	0	0	0	0
23 = Summe der invest. Einzahlungen	0	0	0	0	0	0	0
Auszahlungen							
24 für den Erwerb von Grundstücken und Gebäuden	0	0	0	0	0	0	0
25 für Baumaßnahmen	0	0	315.000	0	167.000	169.000	171.000
26 für den Erwerb von beweglichem Anlagevermögen	0	60.000	23.000	0	23.000	23.000	23.000
27 für den Erwerb von Finanzanlagen	0	0	0	0	0	0	0
28 von aktivierbaren Zuwendungen	0	0	0	0	0	0	0
29 Sonstige Investitionsauszahlungen	0	0	0	0	0	0	0
30 = Summe (invest. Auszahlungen)	0	60.000	338.000	0	190.000	192.000	194.000
31 = Saldo der Investitionstätigkeit (Einzahlungen ./ Auszahlungen)	0	-60.000	-338.000	0	-190.000	-192.000	-194.000

<u>Teilfinanzplan-Planung einzelner Investitionsmaßnahmen</u> Investitionsmaßnahmen oberhalb der Wertgrenze	Ergebnis des Vorvorjahres 2012	Ansatz des Vorjahres 2013	Ansatz Haushaltsjahr 2014	Verpflichtungser mächtigung 2014	Planung Haushaltsjahr 2015	Planung Haushaltsjahr 2016	Planung Haushaltsjahr 2017	Bisher bereitgestellt	Gesamt Ein-/ Auszahlungen
11 Neubau Bolzplatz Lothringer Straße									
7 - Auszahlungen für Baumaßnahmen	0	0	150.000	0	0	0	0	0	150.000
12 Saldo (Einzahlungen ./ Auszahlungen)	0	0	-150.000	0	0	0	0	0	-150.000
79 Beschaffung von Spielplatzgeräten und -bänken									
8 - Auszahlungen für den Erwerb von beweglichem Anlagevermögen	0	60.000	23.000	0	23.000	23.000	23.000	60.000	198.000
12 Saldo (Einzahlungen ./ Auszahlungen)	0	-60.000	-23.000	0	-23.000	-23.000	-23.000	-60.000	-198.000
81 Sanierung von Kinderspielplätzen									
7 - Auszahlungen für Baumaßnahmen	0	0	165.000	0	167.000	169.000	171.000	0	1.020.000

Doppischer Produktplan 2014

Produktbereich	06	Kinder-, Jugend- und Familienhilfe				verantwortlich: Hr. Eibert				
Produktgruppe	06.02	Kinder- und Jugendarbeit/ Jugendschutz								
Produkt	06.02.03	Öffentliche Spielplätze				Rechtsbindung:				
Teilfinanzplan-Planung einzelner Investitionsmaßnahmen										
Investitionsmaßnahmen oberhalb der Wertgrenze	Ergebnis des Vorjahres 2012	Ansatz des Vorjahres 2013	Ansatz Haushaltsjahr 2014	Verpflichtungsermächtigung 2014	Planung Haushaltsjahr 2015	Planung Haushaltsjahr 2016	Planung Haushaltsjahr 2017	Bisher bereitgestellt	Gesamt Ein-/Auszahlungen	
12 Saldo (Einzahlungen ./.. Auszahlungen)	0	0	-165.000	0	-167.000	-169.000	-171.000	0	-1.020.000	
173 Konjunkturpaket II Spielplatzerneuerung Freizeitanlage Martfeld										
12 Saldo (Einzahlungen ./.. Auszahlungen)	0	0	0	0	0	0	0	0	0	
186 Jugend - und Sportpark Wilhelmshöhe										
12 Saldo (Einzahlungen ./.. Auszahlungen)	0	0	0	0	0	0	0	0	0	
201 Einzahlung aus der Abwicklung von Baumaßnahmen										
12 Saldo (Einzahlungen ./.. Auszahlungen)	0	0	0	0	0	0	0	0	0	

Doppischer Produktplan 2014

Produktbereich	06	Kinder-, Jugend- und Familienhilfe	verantwortlich:	Hr. Eibert
Produktgruppe	06.02	Kinder- und Jugendarbeit/ Jugendschutz		
Produkt	06.02.03	Öffentliche Spielplätze	Rechtsbindung:	

<u>Teilergebnisplan</u>	Planung	Planung	Planung	Planung
Ertrags- und Aufwandsarten	Haushaltsjahr	Haushaltsjahr	Haushaltsjahr	Haushaltsjahr
	2018	2019	2020	2021
1 Steuern und ähnliche Abgaben	0	0	0	0
2 + Zuwendungen und allgemeine Umlagen	110.000	110.000	110.000	110.000
3 + Sonstige Transfererträge	0	0	0	0
4 + Öffentlich-rechtliche Leistungsentgelte	0	0	0	0
5 + Privatrechtliche Leistungsentgelte	0	0	0	0
6 + Kostenerstattungen und Kostenumlagen	0	0	0	0
7 + Sonstige ordentliche Erträge	0	0	0	0
8 + Aktivierte Eigenleistungen	0	0	0	0
9 +/- Bestandsveränderungen	0	0	0	0
10 = Ordentliche Erträge	110.000	110.000	110.000	110.000
11 - Personalaufwendungen	26.726	26.994	27.264	27.536
12 - Versorgungsaufwendungen	0	0	0	0
13 - Aufwendungen für Sach- und Dienstleistungen	251.000	254.000	257.000	260.000
14 - Bilanzielle Abschreibungen	110.000	110.000	110.000	110.000
15 - Transferaufwendungen	0	0	0	0
16 - Sonstige ordentliche Aufwendungen	100	100	100	100
17 = Ordentliche Aufwendungen	387.826	391.094	394.364	397.636
18 = Ergebnis der laufenden Verwaltungstätigkeit	-277.826	-281.094	-284.364	-287.636
19 + Finanzerträge	0	0	0	0
20 - Zinsen und ähnliche Aufwendungen	0	0	0	0
21 = Finanzergebnis	0	0	0	0
22 = Ordentliches Ergebnis	-277.826	-281.094	-284.364	-287.636
23 + Außerordentliche Erträge	0	0	0	0
24 - Außerordentliche Aufwendungen	0	0	0	0
25 = Außerordentliches Ergebnis	0	0	0	0
26 = Ergebnis - vor Berücksichtigung der internen Leistungsbeziehungen -	-277.826	-281.094	-284.364	-287.636
27 + Erträge aus internen Leistungsbeziehungen	0	0	0	0
28 - Aufwendungen aus internen Leistungsbeziehungen	3.600	3.600	3.600	3.600
29 = Ergebnis	-281.426	-284.694	-287.964	-291.236
<u>Teilfinanzplan - Zahlungsübersicht</u>	Planung	Planung	Planung	Planung
Ein- und Auszahlungsarten	Haushaltsjahr	Haushaltsjahr	Haushaltsjahr	Haushaltsjahr
	2018	2019	2020	2021

Doppischer Produktplan 2014

Produktbereich	06	Kinder-, Jugend- und Familienhilfe	verantwortlich:	Hr. Eibert
Produktgruppe	06.02	Kinder- und Jugendarbeit/ Jugendschutz		
Produkt	06.02.03	Öffentliche Spielplätze	Rechtsbindung:	

Teilfinanzplan - Zahlungsübersicht

Ein- und Auszahlungsarten	Planung Haushaltsjahr 2018	Planung Haushaltsjahr 2019	Planung Haushaltsjahr 2020	Planung Haushaltsjahr 2021
Investitionstätigkeit				
Einzahlungen				
18 aus Zuwendungen für Investitionsmaßnahmen	0	0	0	0
19 aus der Veräußerung von Sachanlagen	0	0	0	0
20 aus der Veräußerung von Finanzanlagen	0	0	0	0
21 aus Beiträgen u.ä. Entgelten	0	0	0	0
22 Sonstige Investitionseinzahlungen	0	0	0	0
23 = Summe der invest. Einzahlungen	0	0	0	0
Auszahlungen				
24 für den Erwerb von Grundstücken und Gebäuden	0	0	0	0
25 für Baumaßnahmen	173.000	175.000	177.000	179.000
26 für den Erwerb von beweglichem Anlagevermögen	23.000	23.000	23.000	23.000
27 für den Erwerb von Finanzanlagen	0	0	0	0
28 von aktivierbaren Zuwendungen	0	0	0	0
29 Sonstige Investitionsauszahlungen	0	0	0	0
30 = Summe (invest. Auszahlungen)	196.000	198.000	200.000	202.000
31 = Saldo der Investitionstätigkeit (Einzahlungen ./ Auszahlungen)	-196.000	-198.000	-200.000	-202.000

Teilfinanzplan-Planung einzelner Investitionsmaßnahmen

Investitionsmaßnahmen oberhalb der Wertgrenze	Planung Haushaltsjahr 2018	Planung Haushaltsjahr 2019	Planung Haushaltsjahr 2020	Planung Haushaltsjahr 2021	Bisher bereitgestellt	Gesamt Ein-/Auszahlung en
11 Neubau Bolzplatz Lothringer Straße						
7 - Auszahlungen für Baumaßnahmen	0	0	0	0	0	150.000
12 Saldo (Einzahlungen ./ Auszahlungen)	0	0	0	0	0	-150.000
79 Beschaffung von Spielplatzgeräten und -bänken						
8 - Auszahlungen für den Erwerb von beweglichem Anlagevermögen	23.000	23.000	23.000	23.000	60.000	259.350
12 Saldo (Einzahlungen ./ Auszahlungen)	-23.000	-23.000	-23.000	-23.000	-60.000	-259.350
81 Sanierung von Kinderspielplätzen						
7 - Auszahlungen für Baumaßnahmen	173.000	175.000	177.000	179.000	0	1.486.000
12 Saldo (Einzahlungen ./ Auszahlungen)	-173.000	-175.000	-177.000	-179.000	0	-1.486.000

Doppischer Produktplan 2014

Produktbereich	06	Kinder-, Jugend- und Familienhilfe	verantwortlich: Hr. Eibert
Produktgruppe	06.02	Kinder- und Jugendarbeit/ Jugendschutz	
Produkt	06.02.03	Öffentliche Spielplätze	Rechtsbindung:

<u>Teilfinanzplan-Planung einzelner Investitionsmaßnahmen</u>	Planung	Planung	Planung	Planung	Bisher	Gesamt
Investitionsmaßnahmen oberhalb der Wertgrenze	Haushaltsjahr	Haushaltsjahr	Haushaltsjahr	Haushaltsjahr	bereitgestellt	Ein-/Auszahlung
	2018	2019	2020	2021		en
173 Konjunkturpaket II Spielplatzerneuerung Freizeitanlage Martfeld						
12 Saldo (Einzahlungen ./ Auszahlungen)	0	0	0	0	0	0
186 Jugend - und Sportpark Wilhelmshöhe						
12 Saldo (Einzahlungen ./ Auszahlungen)	0	0	0	0	0	0
201 Einzahlung aus der Abwicklung von Baumaßnahmen						
12 Saldo (Einzahlungen ./ Auszahlungen)	0	0	0	0	0	0

Stadt Schwelm

Doppischer Produktplan 2014

Produktbereich	06	Kinder-, Jugend- und Familienhilfe	verantwortlich: Hr. Eibert
Produktgruppe	06.02	Kinder- und Jugendarbeit/ Jugendschutz	
Produkt	06.02.03	Öffentliche Spielplätze	Rechtsbindung:

Teilergebnisplan

Zu 2)	83.400 €	Erträge aus der Auflösung von Sonderposten für Zuwendungen nach dem Stand der „MPS-Anlagenbuchhaltung“.	
Zu 13)	243.000 €	An die TBS, für die Unterhaltung, Pflege und Reparaturarbeiten bei den öffentlichen Spielplätzen. Der Ansatz enthält Aufwendungen für Personal-, Maschinen- u. Materialeinsatz. Für die Folgejahre wurden gemäß dem Orientierungsdatenerlass v. 13.07.2012 Steigerungen der Aufwendungen um jährlich 1 % eingeplant.	
Zu 14)	90.700 €	Abschreibungen auf unbewegliches Sachanlagevermögen nach dem Stand der „MPS-Anlagenbuchhaltung“.	

Teilfinanzplan

Zu 25)	315.000 €	Bau einer Jugendsportanlage nach Ermessen des Spielflächenbedarfsplanes der Stadt Schwelm und des Stadtentwicklungsplanes der Stadt Schwelm.	150.000 €
		Planung, Überplanung und Sanierung von Spielflächen, Ausstattung mit Spielgeräten im Rahmen der Umsetzung der Spielflächenbedarfsplanung.	165.000 €
Zu 26)	23.000 €	Einzelne Ersatzbeschaffungen von Materialien, Spielgeräten und Bänken auf verschiedenen Spielflächen im gesamten Stadtgebiet. Austausch einzelner verschlissener Bauteile ohne Überarbeitung der Gesamtstruktur einer Fläche.	

Doppischer Produktplan 2014

Produktbereich		06	Kinder-, Jugend- und Familienhilfe						
Produktgruppe		06.03	Sonstige Leistungen zur Förderung junger Menschen und Familien						
			Rechtsbindung:						
<u>Teilergebnisplan</u>			Ergebnis des	Ansatz des	Ansatz	Planung	Planung	Planung	
Ertrags- und Aufwandsarten			Vorjahres	Vorjahres	Haushaltsjahr	Haushaltsjahr	Haushaltsjahr	Haushaltsjahr	
			2012	2013	2014	2015	2016	2017	
1	Steuern und ähnliche Abgaben		0	0	0	0	0	0	
2	+ Zuwendungen und allgemeine Umlagen		0	750	700	700	700	700	
3	+ Sonstige Transfererträge		0	115.500	115.500	115.500	205.500	205.500	
4	+ Öffentlich-rechtliche Leistungsentgelte		0	0	0	0	0	0	
5	+ Privatrechtliche Leistungsentgelte		0	0	0	0	0	0	
6	+ Kostenerstattungen und Kostenumlagen		0	182.500	182.500	182.500	182.500	182.500	
7	+ Sonstige ordentliche Erträge		0	0	0	0	33.400	33.400	
8	+ Aktivierte Eigenleistungen		0	0	0	0	0	0	
9	+/- Bestandsveränderungen		0	0	0	0	0	0	
10	= Ordentliche Erträge		0	298.750	298.700	298.700	422.100	422.100	
11	- Personalaufwendungen		0	714.858	794.220	800.569	801.998	809.897	
12	- Versorgungsaufwendungen		0	0	0	0	0	0	
13	- Aufwendungen für Sach- und Dienstleistungen		0	83.250	75.200	75.200	98.600	98.600	
14	- Bilanzielle Abschreibungen		0	750	750	750	750	750	
15	- Transferaufwendungen		0	5.614.450	5.933.550	6.085.650	6.255.350	6.490.150	
16	- Sonstige ordentliche Aufwendungen		0	15.150	17.650	16.800	16.800	16.800	
17	= Ordentliche Aufwendungen		0	6.428.458	6.821.370	6.978.969	7.173.498	7.416.197	
18	= Ergebnis der laufenden Verwaltungstätigkeit		0	-6.129.708	-6.522.670	-6.680.269	-6.751.398	-6.994.097	
19	+ Finanzerträge		0	0	0	0	0	0	
20	- Zinsen und ähnliche Aufwendungen		0	0	0	0	0	0	
21	= Finanzergebnis		0	0	0	0	0	0	
22	= Ordentliches Ergebnis		0	-6.129.708	-6.522.670	-6.680.269	-6.751.398	-6.994.097	
23	+ Außerordentliche Erträge		0	0	0	0	0	0	
24	- Außerordentliche Aufwendungen		0	0	0	0	0	0	
25	= Außerordentliches Ergebnis		0	0	0	0	0	0	
26	= Ergebnis - vor Berücksichtigung der internen Leistungsbeziehungen -		0	-6.129.708	-6.522.670	-6.680.269	-6.751.398	-6.994.097	
27	+ Erträge aus internen Leistungsbeziehungen		0	0	0	0	0	0	
28	- Aufwendungen aus internen Leistungsbeziehungen		0	132.700	134.500	134.500	134.500	134.500	
29	= Ergebnis		0	-6.262.408	-6.657.170	-6.814.769	-6.885.898	-7.128.597	
<u>Teilfinanzplan - Zahlungsübersicht</u>			Ergebnis des	Ansatz des	Ansatz	Verpflichtungser	Planung	Planung	Planung
Ein- und Auszahlungsarten			Vorjahres	Vorjahres	Haushaltsjahr	mächtigung	Haushaltsjahr	Haushaltsjahr	Haushaltsjahr
			2012	2013	2014	2014	2015	2016	2017
Investitionstätigkeit									

Doppischer Produktplan 2014

Produktbereich	06	Kinder-, Jugend- und Familienhilfe						
Produktgruppe	06.03	Sonstige Leistungen zur Förderung junger Menschen und Familien				Rechtsbindung:		

<u>Teilfinanzplan - Zahlungsübersicht</u>	Ergebnis des	Ansatz des	Ansatz	Verpflichtungser	Planung	Planung	Planung
Ein- und Auszahlungsarten	Vorvorjahres	Vorjahres 2013	Haushaltsjahr	mächtigung 2014	Haushaltsjahr	Haushaltsjahr	Haushaltsjahr
	2012		2014		2015	2016	2017
Einzahlungen							
18 aus Zuwendungen für Investitionsmaßnahmen	0	0	0	0	0	0	0
19 aus der Veräußerung von Sachanlagen	0	0	0	0	0	0	0
20 aus der Veräußerung von Finanzanlagen	0	0	0	0	0	0	0
21 aus Beiträgen u.ä. Entgelten	0	0	0	0	0	0	0
22 Sonstige Investitionseinzahlungen	0	0	0	0	0	0	0
23 = Summe der invest. Einzahlungen	0	0	0	0	0	0	0
Auszahlungen							
24 für den Erwerb von Grundstücken und Gebäuden	0	0	0	0	0	0	0
25 für Baumaßnahmen	0	0	0	0	0	0	0
26 für den Erwerb von beweglichem Anlagevermögen	0	900	900	0	900	900	900
27 für den Erwerb von Finanzanlagen	0	0	0	0	0	0	0
28 von aktivierbaren Zuwendungen	0	0	0	0	0	0	0
29 Sonstige Investitionsauszahlungen	0	0	0	0	0	0	0
30 = Summe (invest. Auszahlungen)	0	900	900	0	900	900	900
31 = Saldo der Investitionstätigkeit (Einzahlungen ./ Auszahlungen)	0	-900	-900	0	-900	-900	-900

Doppischer Produktplan 2014

Produktbereich	06	Kinder-, Jugend- und Familienhilfe				
Produktgruppe	06.03	Sonstige Leistungen zur Förderung junger Menschen und Familien	Rechtsbindung:			
<u>Teilergebnisplan</u>			Planung	Planung	Planung	Planung
Ertrags- und Aufwandsarten			Haushaltsjahr	Haushaltsjahr	Haushaltsjahr	Haushaltsjahr
			2018	2019	2020	2021
1	Steuern und ähnliche Abgaben		0	0	0	0
2	+ Zuwendungen und allgemeine Umlagen		700	700	700	700
3	+ Sonstige Transfererträge		205.500	205.500	205.500	205.500
4	+ Öffentlich-rechtliche Leistungsentgelte		0	0	0	0
5	+ Privatrechtliche Leistungsentgelte		0	0	0	0
6	+ Kostenerstattungen und Kostenumlagen		182.500	182.500	182.500	182.500
7	+ Sonstige ordentliche Erträge		33.400	33.400	33.400	33.400
8	+ Aktivierte Eigenleistungen		0	0	0	0
9	+/- Bestandsveränderungen		0	0	0	0
10	= Ordentliche Erträge		422.100	422.100	422.100	422.100
11	- Personalaufwendungen		817.870	825.917	834.049	842.259
12	- Versorgungsaufwendungen		0	0	0	0
13	- Aufwendungen für Sach- und Dienstleistungen		98.600	98.600	98.600	98.600
14	- Bilanzielle Abschreibungen		750	750	750	750
15	- Transferaufwendungen		6.734.350	6.893.150	7.055.850	7.222.650
16	- Sonstige ordentliche Aufwendungen		16.800	16.800	16.800	16.800
17	= Ordentliche Aufwendungen		7.668.370	7.835.217	8.006.049	8.181.059
18	= Ergebnis der laufenden Verwaltungstätigkeit		-7.246.270	-7.413.117	-7.583.949	-7.758.959
19	+ Finanzerträge		0	0	0	0
20	- Zinsen und ähnliche Aufwendungen		0	0	0	0
21	= Finanzergebnis		0	0	0	0
22	= Ordentliches Ergebnis		-7.246.270	-7.413.117	-7.583.949	-7.758.959
23	+ Außerordentliche Erträge		0	0	0	0
24	- Außerordentliche Aufwendungen		0	0	0	0
25	= Außerordentliches Ergebnis		0	0	0	0
26	= Ergebnis - vor Berücksichtigung der internen Leistungsbeziehungen -		-7.246.270	-7.413.117	-7.583.949	-7.758.959
27	+ Erträge aus internen Leistungsbeziehungen		0	0	0	0
28	- Aufwendungen aus internen Leistungsbeziehungen		134.500	134.500	134.500	134.500
29	= Ergebnis		-7.380.770	-7.547.617	-7.718.449	-7.893.459
<u>Teilfinanzplan - Zahlungsübersicht</u>			Planung	Planung	Planung	Planung
Ein- und Auszahlungsarten			Haushaltsjahr	Haushaltsjahr	Haushaltsjahr	Haushaltsjahr
			2018	2019	2020	2021
Investitionstätigkeit						

Doppischer Produktplan 2014

Produktbereich	06	Kinder-, Jugend- und Familienhilfe	
Produktgruppe	06.03	Sonstige Leistungen zur Förderung junger Menschen und Familien	Rechtsbindung:

Teilfinanzplan - Zahlungsübersicht

Ein- und Auszahlungsarten	Planung Haushaltsjahr 2018	Planung Haushaltsjahr 2019	Planung Haushaltsjahr 2020	Planung Haushaltsjahr 2021
Einzahlungen				
18 aus Zuwendungen für Investitionsmaßnahmen	0	0	0	0
19 aus der Veräußerung von Sachanlagen	0	0	0	0
20 aus der Veräußerung von Finanzanlagen	0	0	0	0
21 aus Beiträgen u.ä. Entgelten	0	0	0	0
22 Sonstige Investitionseinzahlungen	0	0	0	0
23 = Summe der invest. Einzahlungen	0	0	0	0
Auszahlungen				
24 für den Erwerb von Grundstücken und Gebäuden	0	0	0	0
25 für Baumaßnahmen	0	0	0	0
26 für den Erwerb von beweglichem Anlagevermögen	900	900	900	900
27 für den Erwerb von Finanzanlagen	0	0	0	0
28 von aktivierbaren Zuwendungen	0	0	0	0
29 Sonstige Investitionsauszahlungen	0	0	0	0
30 = Summe (invest. Auszahlungen)	900	900	900	900
31 = Saldo der Investitionstätigkeit (Einzahlungen ./.. Auszahlungen)	-900	-900	-900	-900

Stadt Schwelm

Doppischer Produktplan 2014

Produktbereich	06	Kinder-, Jugend- und Familienhilfe	verantwortlich: Hr. Eibert
Produktgruppe	06.03	Sonstige Leistungen zur Förderung junger Menschen und Familien	
Produkt	06.03.01	Allgemeine Förderung der Erziehung in der Familie	Rechtsbindung:

Beschreibung

Unterstützung und Hilfe bei der Klärung und Bewältigung individueller und familienbezogener Probleme, bei Erziehungsfragen, Trennung und Scheidung, Bedarfsplanung und zukunftsorientierte Weiterentwicklung

Zu den Babybegrüßungspaketen: Im Rahmen des Aufbaus eines sozialen Frühwarnsystems werden sog. Erstbesuche bei Familien mit Neugeborenen durchgeführt. Hierbei handelt es sich um ein niederschwelliges Hilfs- und Beratungsangebot, das bereits greifen soll, bevor größere Probleme entstehen. Zu diesem Zweck wurde auch ein Elternbegleitbuch der Stadt Schwelm entwickelt, das bei diesen Besuchen an die Familien verteilt werden kann.

Auftrag

Gesetzliche Pflichtaufgabe, dem Grunde nach, Rechtsgrundlage: SGB VIII (KJHG)

Zielgruppe

Kinder, Jugendliche und deren Familien, junge Volljährige, Familien mit Neugeborenen in Schwelm

Ziele

Bewältigung und Vorbeugung von Krisensituationen, Förderung der selbständigen und eigenverantwortlichen Lebensgestaltung der Klienten, Sicherung des Verbleibs in der eigenen Familie oder der Rückkehr in die Familie, Abwendung und Verhinderung von Gefährdungssituationen innerhalb und außerhalb der Familie, Aufbau eines sozialen Frühwarnsystems in Schwelm

Grundinformationen / Kennzahlen	HH-Jahr 2010	HH-Jahr 2011	HH-Jahr 2012	HH-Jahr 2013	HH-Jahr 2014
Besuche bei Familien mit Neugeborenen	200	200	200	200	200
Anzahl der Vollzeitstellen gesamt	0,19	0,19	0,14	0,59	0,69
davon Beschäftigte	0,15	0,10	0,10	0,50	0,60
davon Beamte	0,04	0,09	0,04	0,09	0,09

Erläuterungen

Doppischer Produktplan 2014

Produktbereich	06	Kinder-, Jugend- und Familienhilfe	verantwortlich:	Hr. Eibert
Produktgruppe	06.03	Sonstige Leistungen zur Förderung junger Menschen und Familien	Rechtsbindung:	
Produkt	06.03.01	Allgemeine Förderung der Erziehung in der Familie		

<u>Teilergebnisplan</u>	Ergebnis des Vorvorjahres 2012	Ansatz des Vorjahres 2013	Ansatz Haushaltsjahr 2014	Planung Haushaltsjahr 2015	Planung Haushaltsjahr 2016	Planung Haushaltsjahr 2017
Ertrags- und Aufwandsarten						
1 Steuern und ähnliche Abgaben	0	0	0	0	0	0
2 + Zuwendungen und allgemeine Umlagen	0	0	0	0	0	0
3 + Sonstige Transfererträge	0	0	0	0	0	0
4 + Öffentlich-rechtliche Leistungsentgelte	0	0	0	0	0	0
5 + Privatrechtliche Leistungsentgelte	0	0	0	0	0	0
6 + Kostenerstattungen und Kostenumlagen	0	0	0	0	0	0
7 + Sonstige ordentliche Erträge	0	0	0	0	0	0
8 + Aktivierte Eigenleistungen	0	0	0	0	0	0
9 +/- Bestandsveränderungen	0	0	0	0	0	0
10 = Ordentliche Erträge	0	0	0	0	0	0
11 - Personalaufwendungen	0	11.751	39.384	39.775	40.168	40.570
12 - Versorgungsaufwendungen	0	0	0	0	0	0
13 - Aufwendungen für Sach- und Dienstleistungen	0	0	0	0	0	0
14 - Bilanzielle Abschreibungen	0	0	0	0	0	0
15 - Transferaufwendungen	0	2.850	3.650	3.650	3.650	3.650
16 - Sonstige ordentliche Aufwendungen	0	4.650	4.150	4.150	4.150	4.150
17 = Ordentliche Aufwendungen	0	19.251	47.184	47.575	47.968	48.370
18 = Ergebnis der laufenden Verwaltungstätigkeit	0	-19.251	-47.184	-47.575	-47.968	-48.370
19 + Finanzerträge	0	0	0	0	0	0
20 - Zinsen und ähnliche Aufwendungen	0	0	0	0	0	0
21 = Finanzergebnis	0	0	0	0	0	0
22 = Ordentliches Ergebnis	0	-19.251	-47.184	-47.575	-47.968	-48.370
23 + Außerordentliche Erträge	0	0	0	0	0	0
24 - Außerordentliche Aufwendungen	0	0	0	0	0	0
25 = Außerordentliches Ergebnis	0	0	0	0	0	0
26 = Ergebnis - vor Berücksichtigung der internen Leistungsbeziehungen -	0	-19.251	-47.184	-47.575	-47.968	-48.370
27 + Erträge aus internen Leistungsbeziehungen	0	0	0	0	0	0
28 - Aufwendungen aus internen Leistungsbeziehungen	0	6.100	7.100	7.100	7.100	7.100
29 = Ergebnis	0	-25.351	-54.284	-54.675	-55.068	-55.470

<u>Teilfinanzplan - Zahlungsübersicht</u>	Ergebnis des Vorvorjahres 2012	Ansatz des Vorjahres 2013	Ansatz Haushaltsjahr 2014	Verpflichtungsermächtigung 2014	Planung Haushaltsjahr 2015	Planung Haushaltsjahr 2016	Planung Haushaltsjahr 2017
Ein- und Auszahlungsarten							

Doppischer Produktplan 2014

Produktbereich	06	Kinder-, Jugend- und Familienhilfe	verantwortlich: Hr. Eibert
Produktgruppe	06.03	Sonstige Leistungen zur Förderung junger Menschen und Familien	
Produkt	06.03.01	Allgemeine Förderung der Erziehung in der Familie	Rechtsbindung:

<u>Teilfinanzplan - Zahlungsübersicht</u>	Ergebnis des	Ansatz des	Ansatz	Verpflichtungser	Planung	Planung	Planung
Ein- und Auszahlungsarten	Vorjahres	Vorjahres 2013	Haushaltsjahr	mächtigung 2014	Haushaltsjahr	Haushaltsjahr	Haushaltsjahr
	2012		2014		2015	2016	2017
Investitionstätigkeit							
Einzahlungen							
18 aus Zuwendungen für Investitionsmaßnahmen	0	0	0	0	0	0	0
19 aus der Veräußerung von Sachanlagen	0	0	0	0	0	0	0
20 aus der Veräußerung von Finanzanlagen	0	0	0	0	0	0	0
21 aus Beiträgen u.ä. Entgelten	0	0	0	0	0	0	0
22 Sonstige Investitionseinzahlungen	0	0	0	0	0	0	0
23 = Summe der invest. Einzahlungen	0	0	0	0	0	0	0
Auszahlungen							
24 für den Erwerb von Grundstücken und Gebäuden	0	0	0	0	0	0	0
25 für Baumaßnahmen	0	0	0	0	0	0	0
26 für den Erwerb von beweglichem Anlagevermögen	0	0	0	0	0	0	0
27 für den Erwerb von Finanzanlagen	0	0	0	0	0	0	0
28 von aktivierbaren Zuwendungen	0	0	0	0	0	0	0
29 Sonstige Investitionsauszahlungen	0	0	0	0	0	0	0
30 = Summe (invest. Auszahlungen)	0	0	0	0	0	0	0
31 = Saldo der Investitionstätigkeit (Einzahlungen ./ Auszahlungen)	0	0	0	0	0	0	0

Doppischer Produktplan 2014

Produktbereich	06	Kinder-, Jugend- und Familienhilfe	verantwortlich:	Hr. Eibert
Produktgruppe	06.03	Sonstige Leistungen zur Förderung junger Menschen und Familien		
Produkt	06.03.01	Allgemeine Förderung der Erziehung in der Familie	Rechtsbindung:	

<u>Teilergebnisplan</u>	Planung	Planung	Planung	Planung
Ertrags- und Aufwandsarten	Haushaltsjahr	Haushaltsjahr	Haushaltsjahr	Haushaltsjahr
	2018	2019	2020	2021
1 Steuern und ähnliche Abgaben	0	0	0	0
2 + Zuwendungen und allgemeine Umlagen	0	0	0	0
3 + Sonstige Transfererträge	0	0	0	0
4 + Öffentlich-rechtliche Leistungsentgelte	0	0	0	0
5 + Privatrechtliche Leistungsentgelte	0	0	0	0
6 + Kostenerstattungen und Kostenumlagen	0	0	0	0
7 + Sonstige ordentliche Erträge	0	0	0	0
8 + Aktivierte Eigenleistungen	0	0	0	0
9 +/- Bestandsveränderungen	0	0	0	0
10 = Ordentliche Erträge	0	0	0	0
11 - Personalaufwendungen	40.973	41.380	41.791	42.206
12 - Versorgungsaufwendungen	0	0	0	0
13 - Aufwendungen für Sach- und Dienstleistungen	0	0	0	0
14 - Bilanzielle Abschreibungen	0	0	0	0
15 - Transferaufwendungen	3.650	3.650	3.650	3.650
16 - Sonstige ordentliche Aufwendungen	4.150	4.150	4.150	4.150
17 = Ordentliche Aufwendungen	48.773	49.180	49.591	50.006
18 = Ergebnis der laufenden Verwaltungstätigkeit	-48.773	-49.180	-49.591	-50.006
19 + Finanzerträge	0	0	0	0
20 - Zinsen und ähnliche Aufwendungen	0	0	0	0
21 = Finanzergebnis	0	0	0	0
22 = Ordentliches Ergebnis	-48.773	-49.180	-49.591	-50.006
23 + Außerordentliche Erträge	0	0	0	0
24 - Außerordentliche Aufwendungen	0	0	0	0
25 = Außerordentliches Ergebnis	0	0	0	0
26 = Ergebnis - vor Berücksichtigung der internen Leistungsbeziehungen -	-48.773	-49.180	-49.591	-50.006
27 + Erträge aus internen Leistungsbeziehungen	0	0	0	0
28 - Aufwendungen aus internen Leistungsbeziehungen	7.100	7.100	7.100	7.100
29 = Ergebnis	-55.873	-56.280	-56.691	-57.106
<u>Teilfinanzplan - Zahlungsübersicht</u>	Planung	Planung	Planung	Planung
Ein- und Auszahlungsarten	Haushaltsjahr	Haushaltsjahr	Haushaltsjahr	Haushaltsjahr
	2018	2019	2020	2021

Doppischer Produktplan 2014

Produktbereich	06	Kinder-, Jugend- und Familienhilfe	verantwortlich: Hr. Eibert
Produktgruppe	06.03	Sonstige Leistungen zur Förderung junger Menschen und Familien	
Produkt	06.03.01	Allgemeine Förderung der Erziehung in der Familie	Rechtsbindung:

Teilfinanzplan - Zahlungsübersicht

Ein- und Auszahlungsarten	Planung Haushaltsjahr 2018	Planung Haushaltsjahr 2019	Planung Haushaltsjahr 2020	Planung Haushaltsjahr 2021
Investitionstätigkeit				
Einzahlungen				
18 aus Zuwendungen für Investitionsmaßnahmen	0	0	0	0
19 aus der Veräußerung von Sachanlagen	0	0	0	0
20 aus der Veräußerung von Finanzanlagen	0	0	0	0
21 aus Beiträgen u.ä. Entgelten	0	0	0	0
22 Sonstige Investitionseinzahlungen	0	0	0	0
23 = Summe der invest. Einzahlungen	0	0	0	0
Auszahlungen				
24 für den Erwerb von Grundstücken und Gebäuden	0	0	0	0
25 für Baumaßnahmen	0	0	0	0
26 für den Erwerb von beweglichem Anlagevermögen	0	0	0	0
27 für den Erwerb von Finanzanlagen	0	0	0	0
28 von aktivierbaren Zuwendungen	0	0	0	0
29 Sonstige Investitionsauszahlungen	0	0	0	0
30 = Summe (invest. Auszahlungen)	0	0	0	0
31 = Saldo der Investitionstätigkeit (Einzahlungen ./ Auszahlungen)	0	0	0	0

Stadt Schwelm

Doppischer Produktplan 2014

Produktbereich	06	Kinder-, Jugend- und Familienhilfe	verantwortlich: Hr. Eibert
Produktgruppe	06.03	Sonstige Leistungen zur Förderung junger Menschen und Familien	
Produkt	06.03.02	Beratung und Unterstützung bei der Ausübung der Personensorge	Rechtsbindung:

Beschreibung

Amtspflegschaften, Beistandschaften u.ä., allgemeine Beratung, Beratung und Unterstützung von Unterhaltsangelegenheiten durch den Beistand, gerichtliche Vertretung von Mündeln, Heranziehung von Unterhalt, Amtsvormundschaften, Amtspflegschaften

Auftrag

Gesetzliche Pflichtaufgabe, Art und Umfang gesetzlich vorgeschrieben, Rechtsgrundlage: SGB VIII, BGB,

Zielgruppe

Kinder, Jugendliche und ihre Familien, junge Erwachsene

Ziele

Grundinformationen / Kennzahlen	HH-Jahr 2010	HH-Jahr 2011	HH-Jahr 2012	HH-Jahr 2013	HH-Jahr 2014
Fallzahl der Leistungen für Neugeborene nichtehelicher Mütter (§52 a SGB VIII)	100	100	70	50	70
Beratung/Unterstützungsleistungen zur Personensorge, zum Minderjährigen-, Volljährigen- und Betreuungsunterhalt (§ 18 Abs. 1,2,4 SGB VIII)	150	150	150	130	140
Beistandschaften (§ 55 SGB VIII)	330	330	345	360	350
Unterhaltsleistungen/Zahlungsabwicklung	200	200	200	180	200
Gerichtliche Verfahren, auch Zwangsvollstreckung	100	100	110	125	150
Heranziehung f. öffentliche Leistungsträger	200	200	150	180	150
Anzahl der Vollzeitstellen gesamt	2,10	1,68	1,68	1,83	3,83
davon Beschäftigte	1,00	0,00	0,00	0,00	0,80
davon Beamte	1,10	1,68	1,68	1,83	3,03

Erläuterungen

Doppischer Produktplan 2014

Produktbereich	06	Kinder-, Jugend- und Familienhilfe	verantwortlich:	Hr. Eibert
Produktgruppe	06.03	Sonstige Leistungen zur Förderung junger Menschen und Familien	Rechtsbindung:	
Produkt	06.03.02	Beratung und Unterstützung bei der Ausübung der Personensorge		

<u>Teilergebnisplan</u>	Ergebnis des Vorvorjahres 2012	Ansatz des Vorjahres 2013	Ansatz Haushaltsjahr 2014	Planung Haushaltsjahr 2015	Planung Haushaltsjahr 2016	Planung Haushaltsjahr 2017
Ertrags- und Aufwandsarten						
1 Steuern und ähnliche Abgaben	0	0	0	0	0	0
2 + Zuwendungen und allgemeine Umlagen	0	0	0	0	0	0
3 + Sonstige Transfererträge	0	0	0	0	0	0
4 + Öffentlich-rechtliche Leistungsentgelte	0	0	0	0	0	0
5 + Privatrechtliche Leistungsentgelte	0	0	0	0	0	0
6 + Kostenerstattungen und Kostenumlagen	0	0	0	0	0	0
7 + Sonstige ordentliche Erträge	0	0	0	0	0	0
8 + Aktivierte Eigenleistungen	0	0	0	0	0	0
9 +/- Bestandsveränderungen	0	0	0	0	0	0
10 = Ordentliche Erträge	0	0	0	0	0	0
11 - Personalaufwendungen	0	111.618	173.361	174.878	175.822	177.529
12 - Versorgungsaufwendungen	0	0	0	0	0	0
13 - Aufwendungen für Sach- und Dienstleistungen	0	4.250	3.250	3.250	3.250	3.250
14 - Bilanzielle Abschreibungen	0	0	0	0	0	0
15 - Transferaufwendungen	0	0	0	0	0	0
16 - Sonstige ordentliche Aufwendungen	0	4.350	6.850	6.950	6.950	6.950
17 = Ordentliche Aufwendungen	0	120.218	183.461	185.078	186.022	187.729
18 = Ergebnis der laufenden Verwaltungstätigkeit	0	-120.218	-183.461	-185.078	-186.022	-187.729
19 + Finanzerträge	0	0	0	0	0	0
20 - Zinsen und ähnliche Aufwendungen	0	0	0	0	0	0
21 = Finanzergebnis	0	0	0	0	0	0
22 = Ordentliches Ergebnis	0	-120.218	-183.461	-185.078	-186.022	-187.729
23 + Außerordentliche Erträge	0	0	0	0	0	0
24 - Außerordentliche Aufwendungen	0	0	0	0	0	0
25 = Außerordentliches Ergebnis	0	0	0	0	0	0
26 = Ergebnis - vor Berücksichtigung der internen Leistungsbeziehungen -	0	-120.218	-183.461	-185.078	-186.022	-187.729
27 + Erträge aus internen Leistungsbeziehungen	0	0	0	0	0	0
28 - Aufwendungen aus internen Leistungsbeziehungen	0	39.000	39.700	39.700	39.700	39.700
29 = Ergebnis	0	-159.218	-223.161	-224.778	-225.722	-227.429

<u>Teilfinanzplan - Zahlungsübersicht</u>	Ergebnis des Vorvorjahres 2012	Ansatz des Vorjahres 2013	Ansatz Haushaltsjahr 2014	Verpflichtungsermächtigung 2014	Planung Haushaltsjahr 2015	Planung Haushaltsjahr 2016	Planung Haushaltsjahr 2017
Ein- und Auszahlungsarten							

Doppischer Produktplan 2014

Produktbereich	06	Kinder-, Jugend- und Familienhilfe	verantwortlich: Hr. Eibert
Produktgruppe	06.03	Sonstige Leistungen zur Förderung junger Menschen und Familien	
Produkt	06.03.02	Beratung und Unterstützung bei der Ausübung der Personensorge	Rechtsbindung:

Teilfinanzplan - Zahlungsübersicht

Ein- und Auszahlungsarten	Ergebnis des Vorvorjahres 2012	Ansatz des Vorjahres 2013	Ansatz Haushaltsjahr 2014	Verpflichtungser mächtigung 2014	Planung Haushaltsjahr 2015	Planung Haushaltsjahr 2016	Planung Haushaltsjahr 2017
Investitionstätigkeit							
Einzahlungen							
18 aus Zuwendungen für Investitionsmaßnahmen	0	0	0	0	0	0	0
19 aus der Veräußerung von Sachanlagen	0	0	0	0	0	0	0
20 aus der Veräußerung von Finanzanlagen	0	0	0	0	0	0	0
21 aus Beiträgen u.ä. Entgelten	0	0	0	0	0	0	0
22 Sonstige Investitionseinzahlungen	0	0	0	0	0	0	0
23 = Summe der invest. Einzahlungen	0	0	0	0	0	0	0
Auszahlungen							
24 für den Erwerb von Grundstücken und Gebäuden	0	0	0	0	0	0	0
25 für Baumaßnahmen	0	0	0	0	0	0	0
26 für den Erwerb von beweglichem Anlagevermögen	0	0	0	0	0	0	0
27 für den Erwerb von Finanzanlagen	0	0	0	0	0	0	0
28 von aktivierbaren Zuwendungen	0	0	0	0	0	0	0
29 Sonstige Investitionsauszahlungen	0	0	0	0	0	0	0
30 = Summe (invest. Auszahlungen)	0	0	0	0	0	0	0
31 = Saldo der Investitionstätigkeit (Einzahlungen ./ Auszahlungen)	0	0	0	0	0	0	0

Doppischer Produktplan 2014

Produktbereich	06	Kinder-, Jugend- und Familienhilfe	verantwortlich:	Hr. Eibert
Produktgruppe	06.03	Sonstige Leistungen zur Förderung junger Menschen und Familien	Rechtsbindung:	
Produkt	06.03.02	Beratung und Unterstützung bei der Ausübung der Personensorge		

<u>Teilergebnisplan</u>	Planung	Planung	Planung	Planung
Ertrags- und Aufwandsarten	Haushaltsjahr	Haushaltsjahr	Haushaltsjahr	Haushaltsjahr
	2018	2019	2020	2021
1 Steuern und ähnliche Abgaben	0	0	0	0
2 + Zuwendungen und allgemeine Umlagen	0	0	0	0
3 + Sonstige Transfererträge	0	0	0	0
4 + Öffentlich-rechtliche Leistungsentgelte	0	0	0	0
5 + Privatrechtliche Leistungsentgelte	0	0	0	0
6 + Kostenerstattungen und Kostenumlagen	0	0	0	0
7 + Sonstige ordentliche Erträge	0	0	0	0
8 + Aktivierte Eigenleistungen	0	0	0	0
9 +/- Bestandsveränderungen	0	0	0	0
10 = Ordentliche Erträge	0	0	0	0
11 - Personalaufwendungen	179.253	180.991	182.749	184.523
12 - Versorgungsaufwendungen	0	0	0	0
13 - Aufwendungen für Sach- und Dienstleistungen	3.250	3.250	3.250	3.250
14 - Bilanzielle Abschreibungen	0	0	0	0
15 - Transferaufwendungen	0	0	0	0
16 - Sonstige ordentliche Aufwendungen	6.950	6.950	6.950	6.950
17 = Ordentliche Aufwendungen	189.453	191.191	192.949	194.723
18 = Ergebnis der laufenden Verwaltungstätigkeit	-189.453	-191.191	-192.949	-194.723
19 + Finanzerträge	0	0	0	0
20 - Zinsen und ähnliche Aufwendungen	0	0	0	0
21 = Finanzergebnis	0	0	0	0
22 = Ordentliches Ergebnis	-189.453	-191.191	-192.949	-194.723
23 + Außerordentliche Erträge	0	0	0	0
24 - Außerordentliche Aufwendungen	0	0	0	0
25 = Außerordentliches Ergebnis	0	0	0	0
26 = Ergebnis - vor Berücksichtigung der internen Leistungsbeziehungen -	-189.453	-191.191	-192.949	-194.723
27 + Erträge aus internen Leistungsbeziehungen	0	0	0	0
28 - Aufwendungen aus internen Leistungsbeziehungen	39.700	39.700	39.700	39.700
29 = Ergebnis	-229.153	-230.891	-232.649	-234.423
<u>Teilfinanzplan - Zahlungsübersicht</u>	Planung	Planung	Planung	Planung
Ein- und Auszahlungsarten	Haushaltsjahr	Haushaltsjahr	Haushaltsjahr	Haushaltsjahr
	2018	2019	2020	2021

Doppischer Produktplan 2014

Produktbereich	06	Kinder-, Jugend- und Familienhilfe	verantwortlich: Hr. Eibert
Produktgruppe	06.03	Sonstige Leistungen zur Förderung junger Menschen und Familien	
Produkt	06.03.02	Beratung und Unterstützung bei der Ausübung der Personensorge	Rechtsbindung:

Teilfinanzplan - Zahlungsübersicht

Ein- und Auszahlungsarten	Planung Haushaltsjahr 2018	Planung Haushaltsjahr 2019	Planung Haushaltsjahr 2020	Planung Haushaltsjahr 2021
Investitionstätigkeit				
Einzahlungen				
18 aus Zuwendungen für Investitionsmaßnahmen	0	0	0	0
19 aus der Veräußerung von Sachanlagen	0	0	0	0
20 aus der Veräußerung von Finanzanlagen	0	0	0	0
21 aus Beiträgen u.ä. Entgelten	0	0	0	0
22 Sonstige Investitionseinzahlungen	0	0	0	0
23 = Summe der invest. Einzahlungen	0	0	0	0
Auszahlungen				
24 für den Erwerb von Grundstücken und Gebäuden	0	0	0	0
25 für Baumaßnahmen	0	0	0	0
26 für den Erwerb von beweglichem Anlagevermögen	0	0	0	0
27 für den Erwerb von Finanzanlagen	0	0	0	0
28 von aktivierbaren Zuwendungen	0	0	0	0
29 Sonstige Investitionsauszahlungen	0	0	0	0
30 = Summe (invest. Auszahlungen)	0	0	0	0
31 = Saldo der Investitionstätigkeit (Einzahlungen ./ Auszahlungen)	0	0	0	0

Stadt Schwelm

Doppischer Produktplan 2014

Produktbereich	06	Kinder-, Jugend- und Familienhilfe	verantwortlich: Herr Eibert
Produktgruppe	06.03	Sonstige Leistungen zur Förderung junger Menschen und Familien	
Produkt	06.03.03	Hilfe zur Erziehung	Rechtsbindung:

Beschreibung

Allgemeiner Sozialdienst, Aufwendungen für ambulante, teilstationäre und stationäre Einzelhilfen etc., bedarfsgerechte und individuelle Hilfemaßnahmen zur Ergänzung der Erziehung in der Familie, Vermittlung und Betreuung von Kindern, Jugendlichen und jungen Volljährigen in Betreuungsformen außerhalb des Elternhauses, wirtschaftliche Jugendhilfe

Auftrag

Gesetzliche Pflichtaufgabe, Art und Umfang gesetzlich vorgeschrieben, Rechtsgrundlage SGB VIII, BGB

Zielgruppe

Kinder, Jugendliche und deren Familien, junge Erwachsene

Ziele

Bewältigung und Vorbeugung von Krisensituationen, Förderung der selbständigen und eigenverantwortlichen Lebensgestaltung der Klienten, Sicherung des Verbleibs in der eigenen Familie oder die Rückkehr in die Familie, Abwendung und Verhinderung von Gefährdungssituationen innerhalb und außerhalb der Familie

Grundinformationen / Kennzahlen	HH-Jahr 2010	HH-Jahr 2011	HH-Jahr 2012	HH-Jahr 2013	HH-Jahr 2014
Fallzahl Förderung der Erziehung in der Familie §16 SGB VIII	3	3	7	8	8
Fallzahl Beratung u. Unterstützung bei der Personensorge § 18 SGB VIII	2	2	3	3	3
Fallzahl Gemeinsame Wohnformen für Mütter/Väter und Kinder § 19 SGB VIII	2	2	0	0	1
Fallzahl Hilfe zur Erziehung § 27 SGB VIII			3	3	3
Fallzahl Soziale Gruppenarbeit § 29 SGB VIII	7	7	1	1	2
Fallzahl Erziehungsbeistandschaften § 30 SGB VIII	6	6	13	14	15
Fallzahl Sozialpädagogische Familienhilfe § 31 SGB VIII	53	53	72	78	83
Fallzahl der Erziehung in Tagesgruppen § 32 SGB VIII	2	2	3	3	3
Fallzahl Vollzeitpflege § 33 SGB VIII	31	31	28	30	30
Fallzahl Heimunterbringung § 34 SGB VIII	34	34	49	53	56
Fallzahl sozialpädagogische Einzelbetreuung § 35 SGB VIII	4	4	6	7	7
Fallzahl Hilfe für junge Volljährige § 41 SGB VIII			22	24	26
Fallzahl Inobhutnahme § 42 SGB VIII			6	7	8
Anzahl der Vollzeitstellen gesamt	4,95	4,95	6,40	5,40	3,95
davon Beschäftigte	2,95	2,85	4,40	3,40	3,20
davon Beamte	2,00	2,10	2,00	2,00	0,75

Doppischer Produktplan 2014

Produktbereich	06	Kinder-, Jugend- und Familienhilfe	verantwortlich:	Hr. Eibert
Produktgruppe	06.03	Sonstige Leistungen zur Förderung junger Menschen und Familien	Rechtsbindung:	
Produkt	06.03.03	Hilfe zur Erziehung		

<u>Teilergebnisplan</u>	Ergebnis des Vorvorjahres 2012	Ansatz des Vorjahres 2013	Ansatz Haushaltsjahr 2014	Planung Haushaltsjahr 2015	Planung Haushaltsjahr 2016	Planung Haushaltsjahr 2017
Ertrags- und Aufwandsarten						
1 Steuern und ähnliche Abgaben	0	0	0	0	0	0
2 + Zuwendungen und allgemeine Umlagen	0	50	0	0	0	0
3 + Sonstige Transfererträge	0	48.000	48.000	48.000	88.000	88.000
4 + Öffentlich-rechtliche Leistungsentgelte	0	0	0	0	0	0
5 + Privatrechtliche Leistungsentgelte	0	0	0	0	0	0
6 + Kostenerstattungen und Kostenumlagen	0	31.000	31.000	31.000	31.000	31.000
7 + Sonstige ordentliche Erträge	0	0	0	0	0	0
8 + Aktivierte Eigenleistungen	0	0	0	0	0	0
9 +/- Bestandsveränderungen	0	0	0	0	0	0
10 = Ordentliche Erträge	0	79.050	79.000	79.000	119.000	119.000
11 - Personalaufwendungen	0	336.834	309.139	311.206	310.082	313.136
12 - Versorgungsaufwendungen	0	0	0	0	0	0
13 - Aufwendungen für Sach- und Dienstleistungen	0	48.550	42.500	42.500	42.500	42.500
14 - Bilanzielle Abschreibungen	0	0	0	0	0	0
15 - Transferaufwendungen	0	4.638.700	4.917.000	5.113.700	5.318.200	5.530.900
16 - Sonstige ordentliche Aufwendungen	0	1.500	1.500	550	550	550
17 = Ordentliche Aufwendungen	0	5.025.584	5.270.139	5.467.956	5.671.332	5.887.086
18 = Ergebnis der laufenden Verwaltungstätigkeit	0	-4.946.534	-5.191.139	-5.388.956	-5.552.332	-5.768.086
19 + Finanzerträge	0	0	0	0	0	0
20 - Zinsen und ähnliche Aufwendungen	0	0	0	0	0	0
21 = Finanzergebnis	0	0	0	0	0	0
22 = Ordentliches Ergebnis	0	-4.946.534	-5.191.139	-5.388.956	-5.552.332	-5.768.086
23 + Außerordentliche Erträge	0	0	0	0	0	0
24 - Außerordentliche Aufwendungen	0	0	0	0	0	0
25 = Außerordentliches Ergebnis	0	0	0	0	0	0
26 = Ergebnis - vor Berücksichtigung der internen Leistungsbeziehungen -	0	-4.946.534	-5.191.139	-5.388.956	-5.552.332	-5.768.086
27 + Erträge aus internen Leistungsbeziehungen	0	0	0	0	0	0
28 - Aufwendungen aus internen Leistungsbeziehungen	0	40.200	40.900	40.900	40.900	40.900
29 = Ergebnis	0	-4.986.734	-5.232.039	-5.429.856	-5.593.232	-5.808.986

<u>Teilfinanzplan - Zahlungsübersicht</u>	Ergebnis des Vorvorjahres 2012	Ansatz des Vorjahres 2013	Ansatz Haushaltsjahr 2014	Verpflichtungsermächtigung 2014	Planung Haushaltsjahr 2015	Planung Haushaltsjahr 2016	Planung Haushaltsjahr 2017
Ein- und Auszahlungsarten							

Doppischer Produktplan 2014

Produktbereich	06	Kinder-, Jugend- und Familienhilfe	verantwortlich: Hr. Eibert
Produktgruppe	06.03	Sonstige Leistungen zur Förderung junger Menschen und Familien	
Produkt	06.03.03	Hilfe zur Erziehung	Rechtsbindung:

<u>Teilfinanzplan - Zahlungsübersicht</u>	Ergebnis des	Ansatz des	Ansatz	Verpflichtungser	Planung	Planung	Planung
Ein- und Auszahlungsarten	Vorjahres	Vorjahres 2013	Haushaltsjahr	mächtigung 2014	Haushaltsjahr	Haushaltsjahr	Haushaltsjahr
	2012		2014		2015	2016	2017
Investitionstätigkeit							
Einzahlungen							
18 aus Zuwendungen für Investitionsmaßnahmen	0	0	0	0	0	0	0
19 aus der Veräußerung von Sachanlagen	0	0	0	0	0	0	0
20 aus der Veräußerung von Finanzanlagen	0	0	0	0	0	0	0
21 aus Beiträgen u.ä. Entgelten	0	0	0	0	0	0	0
22 Sonstige Investitionseinzahlungen	0	0	0	0	0	0	0
23 = Summe der invest. Einzahlungen	0	0	0	0	0	0	0
Auszahlungen							
24 für den Erwerb von Grundstücken und Gebäuden	0	0	0	0	0	0	0
25 für Baumaßnahmen	0	0	0	0	0	0	0
26 für den Erwerb von beweglichem Anlagevermögen	0	0	0	0	0	0	0
27 für den Erwerb von Finanzanlagen	0	0	0	0	0	0	0
28 von aktivierbaren Zuwendungen	0	0	0	0	0	0	0
29 Sonstige Investitionsauszahlungen	0	0	0	0	0	0	0
30 = Summe (invest. Auszahlungen)	0	0	0	0	0	0	0
31 = Saldo der Investitionstätigkeit (Einzahlungen ./ Auszahlungen)	0	0	0	0	0	0	0

Doppischer Produktplan 2014

Produktbereich	06	Kinder-, Jugend- und Familienhilfe	verantwortlich:	Hr. Eibert
Produktgruppe	06.03	Sonstige Leistungen zur Förderung junger Menschen und Familien		
Produkt	06.03.03	Hilfe zur Erziehung	Rechtsbindung:	

<u>Teilergebnisplan</u>	Planung	Planung	Planung	Planung
Ertrags- und Aufwandsarten	Haushaltsjahr	Haushaltsjahr	Haushaltsjahr	Haushaltsjahr
	2018	2019	2020	2021
1 Steuern und ähnliche Abgaben	0	0	0	0
2 + Zuwendungen und allgemeine Umlagen	0	0	0	0
3 + Sonstige Transfererträge	88.000	88.000	88.000	88.000
4 + Öffentlich-rechtliche Leistungsentgelte	0	0	0	0
5 + Privatrechtliche Leistungsentgelte	0	0	0	0
6 + Kostenerstattungen und Kostenumlagen	31.000	31.000	31.000	31.000
7 + Sonstige ordentliche Erträge	0	0	0	0
8 + Aktivierte Eigenleistungen	0	0	0	0
9 +/- Bestandsveränderungen	0	0	0	0
10 = Ordentliche Erträge	119.000	119.000	119.000	119.000
11 - Personalaufwendungen	316.221	319.336	322.482	325.659
12 - Versorgungsaufwendungen	0	0	0	0
13 - Aufwendungen für Sach- und Dienstleistungen	42.500	42.500	42.500	42.500
14 - Bilanzielle Abschreibungen	0	0	0	0
15 - Transferaufwendungen	5.752.100	5.895.900	6.043.300	6.194.400
16 - Sonstige ordentliche Aufwendungen	550	550	550	550
17 = Ordentliche Aufwendungen	6.111.371	6.258.286	6.408.832	6.563.109
18 = Ergebnis der laufenden Verwaltungstätigkeit	-5.992.371	-6.139.286	-6.289.832	-6.444.109
19 + Finanzerträge	0	0	0	0
20 - Zinsen und ähnliche Aufwendungen	0	0	0	0
21 = Finanzergebnis	0	0	0	0
22 = Ordentliches Ergebnis	-5.992.371	-6.139.286	-6.289.832	-6.444.109
23 + Außerordentliche Erträge	0	0	0	0
24 - Außerordentliche Aufwendungen	0	0	0	0
25 = Außerordentliches Ergebnis	0	0	0	0
26 = Ergebnis - vor Berücksichtigung der internen Leistungsbeziehungen -	-5.992.371	-6.139.286	-6.289.832	-6.444.109
27 + Erträge aus internen Leistungsbeziehungen	0	0	0	0
28 - Aufwendungen aus internen Leistungsbeziehungen	40.900	40.900	40.900	40.900
29 = Ergebnis	-6.033.271	-6.180.186	-6.330.732	-6.485.009
<u>Teilfinanzplan - Zahlungsübersicht</u>	Planung	Planung	Planung	Planung
Ein- und Auszahlungsarten	Haushaltsjahr	Haushaltsjahr	Haushaltsjahr	Haushaltsjahr
	2018	2019	2020	2021

Doppischer Produktplan 2014

Produktbereich	06	Kinder-, Jugend- und Familienhilfe	verantwortlich:	Hr. Eibert
Produktgruppe	06.03	Sonstige Leistungen zur Förderung junger Menschen und Familien		
Produkt	06.03.03	Hilfe zur Erziehung	Rechtsbindung:	

Teilfinanzplan - Zahlungsübersicht

Ein- und Auszahlungsarten	Planung Haushaltsjahr 2018	Planung Haushaltsjahr 2019	Planung Haushaltsjahr 2020	Planung Haushaltsjahr 2021
Investitionstätigkeit				
Einzahlungen				
18 aus Zuwendungen für Investitionsmaßnahmen	0	0	0	0
19 aus der Veräußerung von Sachanlagen	0	0	0	0
20 aus der Veräußerung von Finanzanlagen	0	0	0	0
21 aus Beiträgen u.ä. Entgelten	0	0	0	0
22 Sonstige Investitionseinzahlungen	0	0	0	0
23 = Summe der invest. Einzahlungen	0	0	0	0
Auszahlungen				
24 für den Erwerb von Grundstücken und Gebäuden	0	0	0	0
25 für Baumaßnahmen	0	0	0	0
26 für den Erwerb von beweglichem Anlagevermögen	0	0	0	0
27 für den Erwerb von Finanzanlagen	0	0	0	0
28 von aktivierbaren Zuwendungen	0	0	0	0
29 Sonstige Investitionsauszahlungen	0	0	0	0
30 = Summe (invest. Auszahlungen)	0	0	0	0
31 = Saldo der Investitionstätigkeit (Einzahlungen ./ Auszahlungen)	0	0	0	0

Stadt Schwelm

Doppischer Produktplan 2014

Produktbereich	06	Kinder-, Jugend- und Familienhilfe	verantwortlich: Hr. Eibert
Produktgruppe	06.03	Sonstige Leistungen zur Förderung junger Menschen und Familien	
Produkt	06.03.03	Hilfe zur Erziehung	Rechtsbindung:

Teilergebnisplan

Zu 3)

48.000 €	Ersatz von sozialen Leistungen außerhalb von Einrichtungen	8.000 €
	Ersatz von sozialen Leistungen in Einrichtungen: Erträge aus der Heranziehung (z.B. Kostenbeiträge, Renten, BAföG usw.), wenn der/die Hilfeempfänger/in in einer Einrichtung untergebracht ist.	40.000 €

Zu 6)

31.000 €	Erträge aus Kostenerstattungen: Es liegen Hilfefälle zu Grunde, bei denen die Stadt Schwelm den Lebensunterhalt eines Pflegekindes sicherstellt, die Kosten aber gemäß § 89 a SGB VIII von einem auswärtigen Jugendamt zu tragen sind. Unveränderte Anzahl der Hilfefälle: 4.
-----------------	---

Zu 13)

42.500 €	Aufwendungen für Kostenerstattungen: Es liegen Hilfefälle zu Grunde, bei denen ein auswärtiges Jugendamt den Lebensunterhalt eines Pflegekindes sicherstellt, die Kosten aber gemäß § 89 a SGB VIII von der Stadt Schwelm zu tragen sind. Anzahl der Hilfefälle: 4.	42.000 €
	Erstattungen an gesetzliche Sozialversicherungen	500 €

Zu 15)

4.917.000 €	Ambulante Hilfen, Vollzeitpflege und Inobhutnahme für die: <ul style="list-style-type: none"> • allgemeine Förderung der Erziehung in der Familie (§ 16 SGB VIII) • Beratung u. Unterstützung bei der Ausübung der Personensorge u. des Umgangsrechts (18 SGB VIII) • Betreuung und Versorgung des Kindes in Notsituationen (§ 20 SGB VIII) • soziale Gruppenarbeit (§ 29 SGB VIII) • Erziehungsbeistandschaft (§ 30 SGB VIII) • sozialpädagogische Familienhilfe (§ 31 SGB VIII) • Erziehung in einer Tagesgruppe (§ 32 SGB VIII) • Vollzeitpflege (§ 33 SGB VIII) • Intensive sozialpädagogische Einzelbetreuung (§ 35 SGB VIII) • Hilfe für junge Volljährige (§ 41 SGB VIII) • Inobhutnahme (§ 42 SGB VIII)
--------------------	--

Teilergebnisplan

Zu 15) - Fortsetzung

Berechnung auf Grundlage des Rechnungsergebnisses aus 2012 Für 2014 wird von einer Steigerung von 6 % ausgegangen; ab 2015 bis 2018 werden 4 % Steigerung zugrunde gelegt, danach 2,5%. 1.845.800 €

- für Schulung und Weiterbildung von Pflegeeltern im Rahmen des gesetzlichen Auftrags

1.500 €
- für den Kauf von Geschenken für die vom Jugendamt der Stadt betreuten Kinder und Jugendlichen

4.000 €

:
Heimpflege

- Gemeinsamen Wohnformen für Mütter/Väter und Kinder (§ 19 SGB VIII)

Heimerziehung:

- sonstige betreute Wohnform (§ 34 SGB VIII)
- Hilfe für junge Volljährige (§ 41 SGB VIII)
- Inobhutnahme (§ 42 SGB VIII)

Berechnung auf Grundlage des Rechnungsergebnisses aus 2012. Für 2014 wird von einer Steigerung von 6 % ausgegangen; ab 2015 bis 2018 werden 4 % Steigerung zugrunde gelegt, danach 2,5%. 3.065.700 €

Stadt Schwelm

Doppischer Produktplan 2014

Produktbereich	06	Kinder-, Jugend- und Familienhilfe	verantwortlich: Hr. Eibert
Produktgruppe	06.03	Sonstige Leistungen zur Förderung junger Menschen und Familien	
Produkt	06.03.04	Eingliederungshilfe für seelisch behinderte Kinder und Jugendliche	Rechtsbindung:

Beschreibung

Kinder und Jugendliche, die seelisch behindert oder von einer seelischen Behinderung bedroht sind, haben Anspruch auf Eingliederungshilfe in ambulanter oder stationärer Form.

Auftrag

Gesetzliche Pflichtaufgabe, Art und Umfang gesetzlich vorgeschrieben, Rechtsgrundlage: SGB VIII,

Zielgruppe

Kinder, Jugendliche und junge Erwachsene

Ziele

Bewältigung und Vorbeugung von Krisensituationen, Förderung der selbständigen und eigenverantwortlichen Lebensgestaltung der Klienten, Hilfe, die gesunde seelische, geistige und körperliche Entwicklung von Kindern und Jugendlichen sicherzustellen oder wiederherzustellen, Sicherung des Verbleibs des Kindes in der Familie

Grundinformationen / Kennzahlen	HH-Jahr 2010	HH-Jahr 2011	HH-Jahr 2012	HH-Jahr 2013	HH-Jahr 2014
Fallzahl Eingliederungshilfe für seelische Behinderte § 35 a SGB VIII	25	25	42	63	67
Anzahl der Vollzeitstellen gesamt	0,60	0,60	0,60	0,85	1,20
davon Beschäftigte	0,30	0,30	0,30	0,55	1,05
davon Beamte	0,30	0,30	0,30	0,30	0,15

Erläuterungen

Doppischer Produktplan 2014

Produktbereich	06	Kinder-, Jugend- und Familienhilfe	verantwortlich:	Hr. Eibert
Produktgruppe	06.03	Sonstige Leistungen zur Förderung junger Menschen und Familien	Rechtsbindung:	
Produkt	06.03.04	Eingliederungshilfe für seelisch behinderte Kinder und Jugendliche		

<u>Teilergebnisplan</u>	Ergebnis des Vorvorjahres 2012	Ansatz des Vorjahres 2013	Ansatz Haushaltsjahr 2014	Planung Haushaltsjahr 2015	Planung Haushaltsjahr 2016	Planung Haushaltsjahr 2017
Ertrags- und Aufwandsarten						
1 Steuern und ähnliche Abgaben	0	0	0	0	0	0
2 + Zuwendungen und allgemeine Umlagen	0	0	0	0	0	0
3 + Sonstige Transfererträge	0	0	0	0	0	0
4 + Öffentlich-rechtliche Leistungsentgelte	0	0	0	0	0	0
5 + Privatrechtliche Leistungsentgelte	0	0	0	0	0	0
6 + Kostenerstattungen und Kostenumlagen	0	0	0	0	0	0
7 + Sonstige ordentliche Erträge	0	0	0	0	0	0
8 + Aktivierte Eigenleistungen	0	0	0	0	0	0
9 +/- Bestandsveränderungen	0	0	0	0	0	0
10 = Ordentliche Erträge	0	0	0	0	0	0
11 - Personalaufwendungen	0	47.007	49.207	49.693	50.185	50.679
12 - Versorgungsaufwendungen	0	0	0	0	0	0
13 - Aufwendungen für Sach- und Dienstleistungen	0	0	0	0	0	0
14 - Bilanzielle Abschreibungen	0	0	0	0	0	0
15 - Transferaufwendungen	0	482.100	511.000	531.400	552.700	574.800
16 - Sonstige ordentliche Aufwendungen	0	100	300	300	300	300
17 = Ordentliche Aufwendungen	0	529.207	560.507	581.393	603.185	625.779
18 = Ergebnis der laufenden Verwaltungstätigkeit	0	-529.207	-560.507	-581.393	-603.185	-625.779
19 + Finanzerträge	0	0	0	0	0	0
20 - Zinsen und ähnliche Aufwendungen	0	0	0	0	0	0
21 = Finanzergebnis	0	0	0	0	0	0
22 = Ordentliches Ergebnis	0	-529.207	-560.507	-581.393	-603.185	-625.779
23 + Außerordentliche Erträge	0	0	0	0	0	0
24 - Außerordentliche Aufwendungen	0	0	0	0	0	0
25 = Außerordentliches Ergebnis	0	0	0	0	0	0
26 = Ergebnis - vor Berücksichtigung der internen Leistungsbeziehungen -	0	-529.207	-560.507	-581.393	-603.185	-625.779
27 + Erträge aus internen Leistungsbeziehungen	0	0	0	0	0	0
28 - Aufwendungen aus internen Leistungsbeziehungen	0	13.000	12.400	12.400	12.400	12.400
29 = Ergebnis	0	-542.207	-572.907	-593.793	-615.585	-638.179

<u>Teilfinanzplan - Zahlungsübersicht</u>	Ergebnis des Vorvorjahres 2012	Ansatz des Vorjahres 2013	Ansatz Haushaltsjahr 2014	Verpflichtungsermächtigung 2014	Planung Haushaltsjahr 2015	Planung Haushaltsjahr 2016	Planung Haushaltsjahr 2017
Ein- und Auszahlungsarten							

Doppischer Produktplan 2014

Produktbereich	06	Kinder-, Jugend- und Familienhilfe	verantwortlich: Hr. Eibert
Produktgruppe	06.03	Sonstige Leistungen zur Förderung junger Menschen und Familien	
Produkt	06.03.04	Eingliederungshilfe für seelisch behinderte Kinder und Jugendliche	Rechtsbindung:

<u>Teilfinanzplan - Zahlungsübersicht</u> Ein- und Auszahlungsarten	Ergebnis des Vorvorjahres 2012	Ansatz des Vorjahres 2013	Ansatz Haushaltsjahr 2014	Verpflichtungser mächtigung 2014	Planung Haushaltsjahr 2015	Planung Haushaltsjahr 2016	Planung Haushaltsjahr 2017
Investitionstätigkeit							
Einzahlungen							
18 aus Zuwendungen für Investitionsmaßnahmen	0	0	0	0	0	0	0
19 aus der Veräußerung von Sachanlagen	0	0	0	0	0	0	0
20 aus der Veräußerung von Finanzanlagen	0	0	0	0	0	0	0
21 aus Beiträgen u.ä. Entgelten	0	0	0	0	0	0	0
22 Sonstige Investitionseinzahlungen	0	0	0	0	0	0	0
23 = Summe der invest. Einzahlungen	0	0	0	0	0	0	0
Auszahlungen							
24 für den Erwerb von Grundstücken und Gebäuden	0	0	0	0	0	0	0
25 für Baumaßnahmen	0	0	0	0	0	0	0
26 für den Erwerb von beweglichem Anlagevermögen	0	0	0	0	0	0	0
27 für den Erwerb von Finanzanlagen	0	0	0	0	0	0	0
28 von aktivierbaren Zuwendungen	0	0	0	0	0	0	0
29 Sonstige Investitionsauszahlungen	0	0	0	0	0	0	0
30 = Summe (invest. Auszahlungen)	0	0	0	0	0	0	0
31 = Saldo der Investitionstätigkeit (Einzahlungen ./ Auszahlungen)	0	0	0	0	0	0	0

Doppischer Produktplan 2014

Produktbereich	06	Kinder-, Jugend- und Familienhilfe	verantwortlich:	Hr. Eibert
Produktgruppe	06.03	Sonstige Leistungen zur Förderung junger Menschen und Familien	Rechtsbindung:	
Produkt	06.03.04	Eingliederungshilfe für seelisch behinderte Kinder und Jugendliche		

<u>Teilergebnisplan</u>	Planung	Planung	Planung	Planung
Ertrags- und Aufwandsarten	Haushaltsjahr	Haushaltsjahr	Haushaltsjahr	Haushaltsjahr
	2018	2019	2020	2021
1 Steuern und ähnliche Abgaben	0	0	0	0
2 + Zuwendungen und allgemeine Umlagen	0	0	0	0
3 + Sonstige Transfererträge	0	0	0	0
4 + Öffentlich-rechtliche Leistungsentgelte	0	0	0	0
5 + Privatrechtliche Leistungsentgelte	0	0	0	0
6 + Kostenerstattungen und Kostenumlagen	0	0	0	0
7 + Sonstige ordentliche Erträge	0	0	0	0
8 + Aktivierte Eigenleistungen	0	0	0	0
9 +/- Bestandsveränderungen	0	0	0	0
10 = Ordentliche Erträge	0	0	0	0
11 - Personalaufwendungen	51.181	51.687	52.197	52.713
12 - Versorgungsaufwendungen	0	0	0	0
13 - Aufwendungen für Sach- und Dienstleistungen	0	0	0	0
14 - Bilanzielle Abschreibungen	0	0	0	0
15 - Transferaufwendungen	597.800	612.800	628.100	643.800
16 - Sonstige ordentliche Aufwendungen	300	300	300	300
17 = Ordentliche Aufwendungen	649.281	664.787	680.597	696.813
18 = Ergebnis der laufenden Verwaltungstätigkeit	-649.281	-664.787	-680.597	-696.813
19 + Finanzerträge	0	0	0	0
20 - Zinsen und ähnliche Aufwendungen	0	0	0	0
21 = Finanzergebnis	0	0	0	0
22 = Ordentliches Ergebnis	-649.281	-664.787	-680.597	-696.813
23 + Außerordentliche Erträge	0	0	0	0
24 - Außerordentliche Aufwendungen	0	0	0	0
25 = Außerordentliches Ergebnis	0	0	0	0
26 = Ergebnis - vor Berücksichtigung der internen Leistungsbeziehungen -	-649.281	-664.787	-680.597	-696.813
27 + Erträge aus internen Leistungsbeziehungen	0	0	0	0
28 - Aufwendungen aus internen Leistungsbeziehungen	12.400	12.400	12.400	12.400
29 = Ergebnis	-661.681	-677.187	-692.997	-709.213
<u>Teilfinanzplan - Zahlungsübersicht</u>	Planung	Planung	Planung	Planung
Ein- und Auszahlungsarten	Haushaltsjahr	Haushaltsjahr	Haushaltsjahr	Haushaltsjahr
	2018	2019	2020	2021

Doppischer Produktplan 2014

Produktbereich	06	Kinder-, Jugend- und Familienhilfe	verantwortlich: Hr. Eibert
Produktgruppe	06.03	Sonstige Leistungen zur Förderung junger Menschen und Familien	
Produkt	06.03.04	Eingliederungshilfe für seelisch behinderte Kinder und Jugendliche	Rechtsbindung:

Teilfinanzplan - Zahlungsübersicht

Ein- und Auszahlungsarten	Planung Haushaltsjahr 2018	Planung Haushaltsjahr 2019	Planung Haushaltsjahr 2020	Planung Haushaltsjahr 2021
Investitionstätigkeit				
Einzahlungen				
18 aus Zuwendungen für Investitionsmaßnahmen	0	0	0	0
19 aus der Veräußerung von Sachanlagen	0	0	0	0
20 aus der Veräußerung von Finanzanlagen	0	0	0	0
21 aus Beiträgen u.ä. Entgelten	0	0	0	0
22 Sonstige Investitionseinzahlungen	0	0	0	0
23 = Summe der invest. Einzahlungen	0	0	0	0
Auszahlungen				
24 für den Erwerb von Grundstücken und Gebäuden	0	0	0	0
25 für Baumaßnahmen	0	0	0	0
26 für den Erwerb von beweglichem Anlagevermögen	0	0	0	0
27 für den Erwerb von Finanzanlagen	0	0	0	0
28 von aktivierbaren Zuwendungen	0	0	0	0
29 Sonstige Investitionsauszahlungen	0	0	0	0
30 = Summe (invest. Auszahlungen)	0	0	0	0
31 = Saldo der Investitionstätigkeit (Einzahlungen ./ Auszahlungen)	0	0	0	0

Stadt Schwelm

Doppischer Produktplan 2014

Produktbereich	06	Kinder-, Jugend- und Familienhilfe	verantwortlich: Hr. Eibert
Produktgruppe	06.03	Sonstige Leistungen zur Förderung junger Menschen und Familien	
Produkt	06.03.04	Eingliederungshilfe für seelisch behinderte Kinder und Jugendliche	Rechtsbindung:

Teilergebnisplan

Zu 15)

511.000 € **Ambulante** Eingliederungshilfe für seelisch behinderte Kinder und Jugendliche gemäß § 35 a SGB VIII

u. Mittel für die Inanspruchnahme der Psychologischen Beratungsstelle des Ennepe-Ruhr-Kreises.

Die Anzahl an Hilfefälle ist von 42 auf 63 gestiegen.

Berechnung auf Grundlage des Rechnungsergebnisses aus 2012
Für 2014 wird von einer Steigerung von 6 % ausgegangen, ab 2015 bis 2018 werden 4 % Steigerung zugrunde gelegt, danach 2,5%.

282.700 €.

Stationäre Eingliederungshilfe für seelisch behinderte Kinder und Jugendliche gemäß § 35 a SGB VIII und die Hilfe für junge Volljährige (41 SGB VIII)..

Die Anzahl an Hilfefälle ist aus 5 gestiegen.

Berechnung auf Grundlage des Rechnungsergebnisses aus 2012
Für 2014 wird von einer Steigerung von 6 % ausgegangen, ab 2015 bis 2018 werden 4 % Steigerung zugrunde gelegt, danach 2,5%.

228.300 €.

Stadt Schwelm

Doppischer Produktplan 2014

Produktbereich	06	Kinder-, Jugend- und Familienhilfe	verantwortlich: Hr. Eibert
Produktgruppe	06.03	Sonstige Leistungen zur Förderung junger Menschen und Familien	
Produkt	06.03.05	Adoptionen	Rechtsbindung:

Beschreibung

Beratung, Schulung, Auswahl und Vermittlung von Adoptionswilligen, Hilfe für Kinder, die nicht in ihrer Herkunftsfamilie aufwachsen können, Begleitung von Adoptionseltern und Kindern im Verfahren, Nachsorge von Adoptierten

Auftrag

Gesetzliche Pflichtaufgabe, Rechtsgrundlage: BGB §§ 1754 ff, KJHG, Haager Minderjährigenschutzabkommen, Art und Umfang gesetzlich vorgegeben

Zielgruppe

Kinder, die nicht in ihrer Herkunftsfamilie aufwachsen können, Eltern

Ziele

Kindern, die nicht in der Herkunftsfamilie aufwachsen können, eine Adoptionsfamilie zu vermitteln, beide Seiten im Verfahren beraten und begleiten

Grundinformationen / Kennzahlen	HH-Jahr 2010	HH-Jahr 2011	HH-Jahr 2012	HH-Jahr 2013	HH-Jahr 2014
Anzahl der Adoptionen	4	4	4	4	4
Bewerberberatung	10	10	15	15	15
Adoptionsnachsorge und -betreuung	10	10	12	12	12
Anzahl der Vollzeitstellen gesamt	0,25	0,25	0,20	0,20	0,80
davon Beschäftigte	0,05	0,05	0,00	0,00	0,00
davon Beamte	0,20	0,20	0,20	0,20	0,80

Erläuterungen

Doppischer Produktplan 2014

Produktbereich	06	Kinder-, Jugend- und Familienhilfe	verantwortlich:	Hr. Eibert
Produktgruppe	06.03	Sonstige Leistungen zur Förderung junger Menschen und Familien	Rechtsbindung:	
Produkt	06.03.05	Adoptionen		

<u>Teilergebnisplan</u>	Ergebnis des Vorvorjahres 2012	Ansatz des Vorjahres 2013	Ansatz Haushaltsjahr 2014	Planung Haushaltsjahr 2015	Planung Haushaltsjahr 2016	Planung Haushaltsjahr 2017
Ertrags- und Aufwandsarten						
1 Steuern und ähnliche Abgaben	0	0	0	0	0	0
2 + Zuwendungen und allgemeine Umlagen	0	0	0	0	0	0
3 + Sonstige Transfererträge	0	0	0	0	0	0
4 + Öffentlich-rechtliche Leistungsentgelte	0	0	0	0	0	0
5 + Privatrechtliche Leistungsentgelte	0	0	0	0	0	0
6 + Kostenerstattungen und Kostenumlagen	0	0	0	0	0	0
7 + Sonstige ordentliche Erträge	0	0	0	0	0	0
8 + Aktivierte Eigenleistungen	0	0	0	0	0	0
9 +/- Bestandsveränderungen	0	0	0	0	0	0
10 = Ordentliche Erträge	0	0	0	0	0	0
11 - Personalaufwendungen	0	15.904	16.534	16.368	15.023	15.168
12 - Versorgungsaufwendungen	0	0	0	0	0	0
13 - Aufwendungen für Sach- und Dienstleistungen	0	0	0	0	0	0
14 - Bilanzielle Abschreibungen	0	0	0	0	0	0
15 - Transferaufwendungen	0	300	300	300	300	300
16 - Sonstige ordentliche Aufwendungen	0	0	0	0	0	0
17 = Ordentliche Aufwendungen	0	16.204	16.834	16.668	15.323	15.468
18 = Ergebnis der laufenden Verwaltungstätigkeit	0	-16.204	-16.834	-16.668	-15.323	-15.468
19 + Finanzerträge	0	0	0	0	0	0
20 - Zinsen und ähnliche Aufwendungen	0	0	0	0	0	0
21 = Finanzergebnis	0	0	0	0	0	0
22 = Ordentliches Ergebnis	0	-16.204	-16.834	-16.668	-15.323	-15.468
23 + Außerordentliche Erträge	0	0	0	0	0	0
24 - Außerordentliche Aufwendungen	0	0	0	0	0	0
25 = Außerordentliches Ergebnis	0	0	0	0	0	0
26 = Ergebnis - vor Berücksichtigung der internen Leistungsbeziehungen -	0	-16.204	-16.834	-16.668	-15.323	-15.468
27 + Erträge aus internen Leistungsbeziehungen	0	0	0	0	0	0
28 - Aufwendungen aus internen Leistungsbeziehungen	0	8.400	8.300	8.300	8.300	8.300
29 = Ergebnis	0	-24.604	-25.134	-24.968	-23.623	-23.768

<u>Teilfinanzplan - Zahlungsübersicht</u>	Ergebnis des Vorvorjahres 2012	Ansatz des Vorjahres 2013	Ansatz Haushaltsjahr 2014	Verpflichtungsermächtigung 2014	Planung Haushaltsjahr 2015	Planung Haushaltsjahr 2016	Planung Haushaltsjahr 2017
Ein- und Auszahlungsarten							

Doppischer Produktplan 2014

Produktbereich	06	Kinder-, Jugend- und Familienhilfe	verantwortlich: Hr. Eibert
Produktgruppe	06.03	Sonstige Leistungen zur Förderung junger Menschen und Familien	
Produkt	06.03.05	Adoptionen	Rechtsbindung:

<u>Teilfinanzplan - Zahlungsübersicht</u>	Ergebnis des	Ansatz des	Ansatz	Verpflichtungser	Planung	Planung	Planung
Ein- und Auszahlungsarten	Vorvorjahres	Vorjahres 2013	Haushaltsjahr	mächtigung 2014	Haushaltsjahr	Haushaltsjahr	Haushaltsjahr
	2012	2013	2014		2015	2016	2017
Investitionstätigkeit							
Einzahlungen							
18 aus Zuwendungen für Investitionsmaßnahmen	0	0	0	0	0	0	0
19 aus der Veräußerung von Sachanlagen	0	0	0	0	0	0	0
20 aus der Veräußerung von Finanzanlagen	0	0	0	0	0	0	0
21 aus Beiträgen u.ä. Entgelten	0	0	0	0	0	0	0
22 Sonstige Investitionseinzahlungen	0	0	0	0	0	0	0
23 = Summe der invest. Einzahlungen	0	0	0	0	0	0	0
Auszahlungen							
24 für den Erwerb von Grundstücken und Gebäuden	0	0	0	0	0	0	0
25 für Baumaßnahmen	0	0	0	0	0	0	0
26 für den Erwerb von beweglichem Anlagevermögen	0	0	0	0	0	0	0
27 für den Erwerb von Finanzanlagen	0	0	0	0	0	0	0
28 von aktivierbaren Zuwendungen	0	0	0	0	0	0	0
29 Sonstige Investitionsauszahlungen	0	0	0	0	0	0	0
30 = Summe (invest. Auszahlungen)	0	0	0	0	0	0	0
31 = Saldo der Investitionstätigkeit (Einzahlungen ./ Auszahlungen)	0	0	0	0	0	0	0

Doppischer Produktplan 2014

Produktbereich	06	Kinder-, Jugend- und Familienhilfe	verantwortlich:	Hr. Eibert
Produktgruppe	06.03	Sonstige Leistungen zur Förderung junger Menschen und Familien		
Produkt	06.03.05	Adoptionen	Rechtsbindung:	

<u>Teilergebnisplan</u>	Planung	Planung	Planung	Planung
Ertrags- und Aufwandsarten	Haushaltsjahr	Haushaltsjahr	Haushaltsjahr	Haushaltsjahr
	2018	2019	2020	2021
1 Steuern und ähnliche Abgaben	0	0	0	0
2 + Zuwendungen und allgemeine Umlagen	0	0	0	0
3 + Sonstige Transfererträge	0	0	0	0
4 + Öffentlich-rechtliche Leistungsentgelte	0	0	0	0
5 + Privatrechtliche Leistungsentgelte	0	0	0	0
6 + Kostenerstattungen und Kostenumlagen	0	0	0	0
7 + Sonstige ordentliche Erträge	0	0	0	0
8 + Aktivierte Eigenleistungen	0	0	0	0
9 +/- Bestandsveränderungen	0	0	0	0
10 = Ordentliche Erträge	0	0	0	0
11 - Personalaufwendungen	15.315	15.463	15.613	15.764
12 - Versorgungsaufwendungen	0	0	0	0
13 - Aufwendungen für Sach- und Dienstleistungen	0	0	0	0
14 - Bilanzielle Abschreibungen	0	0	0	0
15 - Transferaufwendungen	300	300	300	300
16 - Sonstige ordentliche Aufwendungen	0	0	0	0
17 = Ordentliche Aufwendungen	15.615	15.763	15.913	16.064
18 = Ergebnis der laufenden Verwaltungstätigkeit	-15.615	-15.763	-15.913	-16.064
19 + Finanzerträge	0	0	0	0
20 - Zinsen und ähnliche Aufwendungen	0	0	0	0
21 = Finanzergebnis	0	0	0	0
22 = Ordentliches Ergebnis	-15.615	-15.763	-15.913	-16.064
23 + Außerordentliche Erträge	0	0	0	0
24 - Außerordentliche Aufwendungen	0	0	0	0
25 = Außerordentliches Ergebnis	0	0	0	0
26 = Ergebnis - vor Berücksichtigung der internen Leistungsbeziehungen -	-15.615	-15.763	-15.913	-16.064
27 + Erträge aus internen Leistungsbeziehungen	0	0	0	0
28 - Aufwendungen aus internen Leistungsbeziehungen	8.300	8.300	8.300	8.300
29 = Ergebnis	-23.915	-24.063	-24.213	-24.364
<u>Teilfinanzplan - Zahlungsübersicht</u>	Planung	Planung	Planung	Planung
Ein- und Auszahlungsarten	Haushaltsjahr	Haushaltsjahr	Haushaltsjahr	Haushaltsjahr
	2018	2019	2020	2021

Doppischer Produktplan 2014

Produktbereich	06	Kinder-, Jugend- und Familienhilfe	verantwortlich: Hr. Eibert
Produktgruppe	06.03	Sonstige Leistungen zur Förderung junger Menschen und Familien	
Produkt	06.03.05	Adoptionen	Rechtsbindung:

Teilfinanzplan - Zahlungsübersicht

Ein- und Auszahlungsarten	Planung Haushaltsjahr 2018	Planung Haushaltsjahr 2019	Planung Haushaltsjahr 2020	Planung Haushaltsjahr 2021
Investitionstätigkeit				
Einzahlungen				
18 aus Zuwendungen für Investitionsmaßnahmen	0	0	0	0
19 aus der Veräußerung von Sachanlagen	0	0	0	0
20 aus der Veräußerung von Finanzanlagen	0	0	0	0
21 aus Beiträgen u.ä. Entgelten	0	0	0	0
22 Sonstige Investitionseinzahlungen	0	0	0	0
23 = Summe der invest. Einzahlungen	0	0	0	0
Auszahlungen				
24 für den Erwerb von Grundstücken und Gebäuden	0	0	0	0
25 für Baumaßnahmen	0	0	0	0
26 für den Erwerb von beweglichem Anlagevermögen	0	0	0	0
27 für den Erwerb von Finanzanlagen	0	0	0	0
28 von aktivierbaren Zuwendungen	0	0	0	0
29 Sonstige Investitionsauszahlungen	0	0	0	0
30 = Summe (invest. Auszahlungen)	0	0	0	0
31 = Saldo der Investitionstätigkeit (Einzahlungen ./ Auszahlungen)	0	0	0	0

Stadt Schwelm

Doppischer Produktplan 2014

Produktbereich	06	Kinder-, Jugend- und Familienhilfe	verantwortlich: Hr. Eibert
Produktgruppe	06.03	Sonstige Leistungen zur Förderung junger Menschen und Familien	
Produkt	06.03.06	Mitwirkung in gerichtlichen Verfahren	Rechtsbindung:

Beschreibung

Mitwirkung im Verfahren nach dem Jugendgerichtsgesetz ist Aufgabe der Jugendhilfe, Durchführung von sozialen Trainingskursen, Überwachung von Weisungen und Auflagen des Gerichtes

Auftrag

Gesetzliche Pflichtaufgabe, Art und Umfang gesetzlich vorgeschrieben, Rechtsgrundlage: SGB VIII, JGG

Zielgruppe

Jugendliche und junge Erwachsene

Ziele

Hilfe für Jugendliche und junge Erwachsene im Gerichtsverfahren

Grundinformationen / Kennzahlen	HH-Jahr 2010	HH-Jahr 2011	HH-Jahr 2012	HH-Jahr 2013	HH-Jahr 2014
Anzahl straffällig gewordener Jugendlicher	130	130	150	180	200
Anzahl Schwelmer Jugendlicher an Anti-Gewalt-Trainings	4	4	5	4	5
Anzahl der Vollzeitstellen gesamt	1,25	1,25	1,20	1,95	0,70
davon Beschäftigte	0,95	0,90	0,90	1,65	0,70
davon Beamte	0,30	0,35	0,30	0,30	0,00

Erläuterungen

Doppischer Produktplan 2014

Produktbereich	06	Kinder-, Jugend- und Familienhilfe	verantwortlich:	Hr. Eibert
Produktgruppe	06.03	Sonstige Leistungen zur Förderung junger Menschen und Familien	Rechtsbindung:	
Produkt	06.03.06	Mitwirkung in gerichtlichen Verfahren		

<u>Teilergebnisplan</u>	Ergebnis des Vorvorjahres 2012	Ansatz des Vorjahres 2013	Ansatz Haushaltsjahr 2014	Planung Haushaltsjahr 2015	Planung Haushaltsjahr 2016	Planung Haushaltsjahr 2017
Ertrags- und Aufwandsarten						
1 Steuern und ähnliche Abgaben	0	0	0	0	0	0
2 + Zuwendungen und allgemeine Umlagen	0	0	0	0	0	0
3 + Sonstige Transfererträge	0	0	0	0	0	0
4 + Öffentlich-rechtliche Leistungsentgelte	0	0	0	0	0	0
5 + Privatrechtliche Leistungsentgelte	0	0	0	0	0	0
6 + Kostenerstattungen und Kostenumlagen	0	1.500	1.500	1.500	1.500	1.500
7 + Sonstige ordentliche Erträge	0	0	0	0	0	0
8 + Aktivierte Eigenleistungen	0	0	0	0	0	0
9 +/- Bestandsveränderungen	0	0	0	0	0	0
10 = Ordentliche Erträge	0	1.500	1.500	1.500	1.500	1.500
11 - Personalaufwendungen	0	102.377	97.501	98.470	99.446	100.435
12 - Versorgungsaufwendungen	0	0	0	0	0	0
13 - Aufwendungen für Sach- und Dienstleistungen	0	0	0	0	0	0
14 - Bilanzielle Abschreibungen	0	0	0	0	0	0
15 - Transferaufwendungen	0	3.500	3.500	3.500	3.500	3.500
16 - Sonstige ordentliche Aufwendungen	0	300	300	300	300	300
17 = Ordentliche Aufwendungen	0	106.177	101.301	102.270	103.246	104.235
18 = Ergebnis der laufenden Verwaltungstätigkeit	0	-104.677	-99.801	-100.770	-101.746	-102.735
19 + Finanzerträge	0	0	0	0	0	0
20 - Zinsen und ähnliche Aufwendungen	0	0	0	0	0	0
21 = Finanzergebnis	0	0	0	0	0	0
22 = Ordentliches Ergebnis	0	-104.677	-99.801	-100.770	-101.746	-102.735
23 + Außerordentliche Erträge	0	0	0	0	0	0
24 - Außerordentliche Aufwendungen	0	0	0	0	0	0
25 = Außerordentliches Ergebnis	0	0	0	0	0	0
26 = Ergebnis - vor Berücksichtigung der internen Leistungsbeziehungen -	0	-104.677	-99.801	-100.770	-101.746	-102.735
27 + Erträge aus internen Leistungsbeziehungen	0	0	0	0	0	0
28 - Aufwendungen aus internen Leistungsbeziehungen	0	7.400	7.200	7.200	7.200	7.200
29 = Ergebnis	0	-112.077	-107.001	-107.970	-108.946	-109.935

<u>Teilfinanzplan - Zahlungsübersicht</u>	Ergebnis des Vorvorjahres 2012	Ansatz des Vorjahres 2013	Ansatz Haushaltsjahr 2014	Verpflichtungsermächtigung 2014	Planung Haushaltsjahr 2015	Planung Haushaltsjahr 2016	Planung Haushaltsjahr 2017
Ein- und Auszahlungsarten							

Doppischer Produktplan 2014

Produktbereich	06	Kinder-, Jugend- und Familienhilfe	verantwortlich: Hr. Eibert
Produktgruppe	06.03	Sonstige Leistungen zur Förderung junger Menschen und Familien	
Produkt	06.03.06	Mitwirkung in gerichtlichen Verfahren	Rechtsbindung:

<u>Teilfinanzplan - Zahlungsübersicht</u>	Ergebnis des	Ansatz des	Ansatz	Verpflichtungser	Planung	Planung	Planung
Ein- und Auszahlungsarten	Vorjahres	Vorjahres 2013	Haushaltsjahr	mächtigung 2014	Haushaltsjahr	Haushaltsjahr	Haushaltsjahr
	2012		2014		2015	2016	2017
Investitionstätigkeit							
Einzahlungen							
18 aus Zuwendungen für Investitionsmaßnahmen	0	0	0	0	0	0	0
19 aus der Veräußerung von Sachanlagen	0	0	0	0	0	0	0
20 aus der Veräußerung von Finanzanlagen	0	0	0	0	0	0	0
21 aus Beiträgen u.ä. Entgelten	0	0	0	0	0	0	0
22 Sonstige Investitionseinzahlungen	0	0	0	0	0	0	0
23 = Summe der invest. Einzahlungen	0	0	0	0	0	0	0
Auszahlungen							
24 für den Erwerb von Grundstücken und Gebäuden	0	0	0	0	0	0	0
25 für Baumaßnahmen	0	0	0	0	0	0	0
26 für den Erwerb von beweglichem Anlagevermögen	0	0	0	0	0	0	0
27 für den Erwerb von Finanzanlagen	0	0	0	0	0	0	0
28 von aktivierbaren Zuwendungen	0	0	0	0	0	0	0
29 Sonstige Investitionsauszahlungen	0	0	0	0	0	0	0
30 = Summe (invest. Auszahlungen)	0	0	0	0	0	0	0
31 = Saldo der Investitionstätigkeit (Einzahlungen ./ Auszahlungen)	0	0	0	0	0	0	0

Doppischer Produktplan 2014

Produktbereich	06	Kinder-, Jugend- und Familienhilfe	verantwortlich:	Hr. Eibert
Produktgruppe	06.03	Sonstige Leistungen zur Förderung junger Menschen und Familien	Rechtsbindung:	
Produkt	06.03.06	Mitwirkung in gerichtlichen Verfahren		

<u>Teilergebnisplan</u>	Planung	Planung	Planung	Planung
Ertrags- und Aufwandsarten	Haushaltsjahr	Haushaltsjahr	Haushaltsjahr	Haushaltsjahr
	2018	2019	2020	2021
1 Steuern und ähnliche Abgaben	0	0	0	0
2 + Zuwendungen und allgemeine Umlagen	0	0	0	0
3 + Sonstige Transfererträge	0	0	0	0
4 + Öffentlich-rechtliche Leistungsentgelte	0	0	0	0
5 + Privatrechtliche Leistungsentgelte	0	0	0	0
6 + Kostenerstattungen und Kostenumlagen	1.500	1.500	1.500	1.500
7 + Sonstige ordentliche Erträge	0	0	0	0
8 + Aktivierte Eigenleistungen	0	0	0	0
9 +/- Bestandsveränderungen	0	0	0	0
10 = Ordentliche Erträge	1.500	1.500	1.500	1.500
11 - Personalaufwendungen	101.432	102.439	103.456	104.483
12 - Versorgungsaufwendungen	0	0	0	0
13 - Aufwendungen für Sach- und Dienstleistungen	0	0	0	0
14 - Bilanzielle Abschreibungen	0	0	0	0
15 - Transferaufwendungen	3.500	3.500	3.500	3.500
16 - Sonstige ordentliche Aufwendungen	300	300	300	300
17 = Ordentliche Aufwendungen	105.232	106.239	107.256	108.283
18 = Ergebnis der laufenden Verwaltungstätigkeit	-103.732	-104.739	-105.756	-106.783
19 + Finanzerträge	0	0	0	0
20 - Zinsen und ähnliche Aufwendungen	0	0	0	0
21 = Finanzergebnis	0	0	0	0
22 = Ordentliches Ergebnis	-103.732	-104.739	-105.756	-106.783
23 + Außerordentliche Erträge	0	0	0	0
24 - Außerordentliche Aufwendungen	0	0	0	0
25 = Außerordentliches Ergebnis	0	0	0	0
26 = Ergebnis - vor Berücksichtigung der internen Leistungsbeziehungen -	-103.732	-104.739	-105.756	-106.783
27 + Erträge aus internen Leistungsbeziehungen	0	0	0	0
28 - Aufwendungen aus internen Leistungsbeziehungen	7.200	7.200	7.200	7.200
29 = Ergebnis	-110.932	-111.939	-112.956	-113.983
<u>Teilfinanzplan - Zahlungsübersicht</u>	Planung	Planung	Planung	Planung
Ein- und Auszahlungsarten	Haushaltsjahr	Haushaltsjahr	Haushaltsjahr	Haushaltsjahr
	2018	2019	2020	2021

Doppischer Produktplan 2014

Produktbereich	06	Kinder-, Jugend- und Familienhilfe	verantwortlich:	Hr. Eibert
Produktgruppe	06.03	Sonstige Leistungen zur Förderung junger Menschen und Familien		
Produkt	06.03.06	Mitwirkung in gerichtlichen Verfahren	Rechtsbindung:	

Teilfinanzplan - Zahlungsübersicht

Ein- und Auszahlungsarten	Planung Haushaltsjahr 2018	Planung Haushaltsjahr 2019	Planung Haushaltsjahr 2020	Planung Haushaltsjahr 2021
Investitionstätigkeit				
Einzahlungen				
18 aus Zuwendungen für Investitionsmaßnahmen	0	0	0	0
19 aus der Veräußerung von Sachanlagen	0	0	0	0
20 aus der Veräußerung von Finanzanlagen	0	0	0	0
21 aus Beiträgen u.ä. Entgelten	0	0	0	0
22 Sonstige Investitionseinzahlungen	0	0	0	0
23 = Summe der invest. Einzahlungen	0	0	0	0
Auszahlungen				
24 für den Erwerb von Grundstücken und Gebäuden	0	0	0	0
25 für Baumaßnahmen	0	0	0	0
26 für den Erwerb von beweglichem Anlagevermögen	0	0	0	0
27 für den Erwerb von Finanzanlagen	0	0	0	0
28 von aktivierbaren Zuwendungen	0	0	0	0
29 Sonstige Investitionsauszahlungen	0	0	0	0
30 = Summe (invest. Auszahlungen)	0	0	0	0
31 = Saldo der Investitionstätigkeit (Einzahlungen ./ Auszahlungen)	0	0	0	0

Stadt Schwelm

Doppischer Produktplan 2014

Produktbereich	06	Kinder-, Jugend- und Familienhilfe	verantwortlich: Hr. Eibert
Produktgruppe	06.03	Sonstige Leistungen zur Förderung junger Menschen und Familien	
Produkt	06.03.07	Sonstige Maßnahmen	Rechtsbindung:

Beschreibung

Jugendhilfeplanung, Fortbildungen und Schulungen für JHA und Jugendamt. Durchführung der AG 78. Dienstreisen im Rahmen der täglichen Aufgabenerfüllung. Es werden z.B. Materialien, Fachliteratur, Softwareprodukte benötigt. Außerdem werden zu bestimmten Anlässen und Themen Fachleute/Dozenten verpflichtet, Veranstaltungen und Fachtagungen durchgeführt. Erstattung der Aufwendungen des EN-Kreises für die Durchführung der jährlichen ärztlichen und zahnärztlichen Vorsorgeuntersuchungen der Kinder in den Tageseinrichtungen.

Auftrag

gesetzliche Pflichtaufgaben, Rechtsgrundlage: SGB VIII

Zielgruppe

Kinder, Jugendliche und deren Familien, junge Erwachsene

Ziele

Förderung und Unterstützung für Familien, Förderung und Unterstützung von Trägern der freien Jugendhilfe, Unterstützung der laufenden Arbeit der Arbeitsgemeinschaft nach § 78 SGB VIII (AG 78)

Grundinformationen / Kennzahlen	HH-Jahr 2010	HH-Jahr 2011	HH-Jahr 2012	HH-Jahr 2013	HH-Jahr 2014
Anzahl der Vollzeitstellen gesamt	0,83	0,83	0,64	0,59	0,64
davon Beschäftigte	0,61	0,46	0,42	0,41	0,46
davon Beamte	0,22	0,37	0,22	0,18	0,18

Erläuterungen

Doppischer Produktplan 2014

Produktbereich	06	Kinder-, Jugend- und Familienhilfe	verantwortlich:	Hr. Eibert
Produktgruppe	06.03	Sonstige Leistungen zur Förderung junger Menschen und Familien	Rechtsbindung:	
Produkt	06.03.07	Sonstige Maßnahmen		

<u>Teilergebnisplan</u>	Ergebnis des Vorvorjahres 2012	Ansatz des Vorjahres 2013	Ansatz Haushaltsjahr 2014	Planung Haushaltsjahr 2015	Planung Haushaltsjahr 2016	Planung Haushaltsjahr 2017
Ertrags- und Aufwandsarten						
1 Steuern und ähnliche Abgaben	0	0	0	0	0	0
2 + Zuwendungen und allgemeine Umlagen	0	700	700	700	700	700
3 + Sonstige Transfererträge	0	0	0	0	0	0
4 + Öffentlich-rechtliche Leistungsentgelte	0	0	0	0	0	0
5 + Privatrechtliche Leistungsentgelte	0	0	0	0	0	0
6 + Kostenerstattungen und Kostenumlagen	0	0	0	0	0	0
7 + Sonstige ordentliche Erträge	0	0	0	0	33.400	33.400
8 + Aktivierte Eigenleistungen	0	0	0	0	0	0
9 +/- Bestandsveränderungen	0	0	0	0	0	0
10 = Ordentliche Erträge	0	700	700	700	34.100	34.100
11 - Personalaufwendungen	0	19.649	34.549	34.891	35.235	35.582
12 - Versorgungsaufwendungen	0	0	0	0	0	0
13 - Aufwendungen für Sach- und Dienstleistungen	0	2.450	1.450	1.450	1.450	1.450
14 - Bilanzielle Abschreibungen	0	750	750	750	750	750
15 - Transferaufwendungen	0	0	0	0	0	0
16 - Sonstige ordentliche Aufwendungen	0	3.700	3.900	3.900	3.900	3.900
17 = Ordentliche Aufwendungen	0	26.549	40.649	40.991	41.335	41.682
18 = Ergebnis der laufenden Verwaltungstätigkeit	0	-25.849	-39.949	-40.291	-7.235	-7.582
19 + Finanzerträge	0	0	0	0	0	0
20 - Zinsen und ähnliche Aufwendungen	0	0	0	0	0	0
21 = Finanzergebnis	0	0	0	0	0	0
22 = Ordentliches Ergebnis	0	-25.849	-39.949	-40.291	-7.235	-7.582
23 + Außerordentliche Erträge	0	0	0	0	0	0
24 - Außerordentliche Aufwendungen	0	0	0	0	0	0
25 = Außerordentliches Ergebnis	0	0	0	0	0	0
26 = Ergebnis - vor Berücksichtigung der internen Leistungsbeziehungen -	0	-25.849	-39.949	-40.291	-7.235	-7.582
27 + Erträge aus internen Leistungsbeziehungen	0	0	0	0	0	0
28 - Aufwendungen aus internen Leistungsbeziehungen	0	6.100	6.700	6.700	6.700	6.700
29 = Ergebnis	0	-31.949	-46.649	-46.991	-13.935	-14.282

<u>Teilfinanzplan - Zahlungsübersicht</u>	Ergebnis des Vorvorjahres 2012	Ansatz des Vorjahres 2013	Ansatz Haushaltsjahr 2014	Verpflichtungsermächtigung 2014	Planung Haushaltsjahr 2015	Planung Haushaltsjahr 2016	Planung Haushaltsjahr 2017
Ein- und Auszahlungsarten							

Doppischer Produktplan 2014

Produktbereich	06	Kinder-, Jugend- und Familienhilfe	verantwortlich:	Hr. Eibert
Produktgruppe	06.03	Sonstige Leistungen zur Förderung junger Menschen und Familien	Rechtsbindung:	
Produkt	06.03.07	Sonstige Maßnahmen		

<u>Teilfinanzplan - Zahlungsübersicht</u> Ein- und Auszahlungsarten	Ergebnis des Vorvorjahres 2012	Ansatz des Vorjahres 2013	Ansatz Haushaltsjahr 2014	Verpflichtungser mächtigung 2014	Planung Haushaltsjahr 2015	Planung Haushaltsjahr 2016	Planung Haushaltsjahr 2017
Investitionstätigkeit							
Einzahlungen							
18 aus Zuwendungen für Investitionsmaßnahmen	0	0	0	0	0	0	0
19 aus der Veräußerung von Sachanlagen	0	0	0	0	0	0	0
20 aus der Veräußerung von Finanzanlagen	0	0	0	0	0	0	0
21 aus Beiträgen u.ä. Entgelten	0	0	0	0	0	0	0
22 Sonstige Investitionseinzahlungen	0	0	0	0	0	0	0
23 = Summe der invest. Einzahlungen	0	0	0	0	0	0	0
Auszahlungen							
24 für den Erwerb von Grundstücken und Gebäuden	0	0	0	0	0	0	0
25 für Baumaßnahmen	0	0	0	0	0	0	0
26 für den Erwerb von beweglichem Anlagevermögen	0	900	900	0	900	900	900
27 für den Erwerb von Finanzanlagen	0	0	0	0	0	0	0
28 von aktivierbaren Zuwendungen	0	0	0	0	0	0	0
29 Sonstige Investitionsauszahlungen	0	0	0	0	0	0	0
30 = Summe (invest. Auszahlungen)	0	900	900	0	900	900	900
31 = Saldo der Investitionstätigkeit (Einzahlungen ./ Auszahlungen)	0	-900	-900	0	-900	-900	-900

<u>Teilfinanzplan - Planung Investitionsmaßnahmen</u> Investitionsmaßnahmen unterhalb der Wertgrenze	Ergebnis des Vorvorjahres 2012	Ansatz des Vorjahres 2013	Ansatz Haushaltsjahr 2014	Verpflichtungser mächtigung 2014	Planung Haushaltsjahr 2015	Planung Haushaltsjahr 2016	Planung Haushaltsjahr 2017	Bisher bereitgestellt	Gesamt Ein-/ Auszahlungen
5 Summe der investiven Einzahlungen	0	0	0	0	0	0	0	0	0
6 Summe der investiven Auszahlungen	0	900	900	0	900	900	900	900	6.300
7 Saldo (Einzahlungen ./ Auszahlungen)	0	-900	-900	0	-900	-900	-900	-900	-6.300

Doppischer Produktplan 2014

Produktbereich	06	Kinder-, Jugend- und Familienhilfe	verantwortlich:	Hr. Eibert
Produktgruppe	06.03	Sonstige Leistungen zur Förderung junger Menschen und Familien	Rechtsbindung:	
Produkt	06.03.07	Sonstige Maßnahmen		

<u>Teilergebnisplan</u>	Planung	Planung	Planung	Planung
Ertrags- und Aufwandsarten	Haushaltsjahr	Haushaltsjahr	Haushaltsjahr	Haushaltsjahr
	2018	2019	2020	2021
1 Steuern und ähnliche Abgaben	0	0	0	0
2 + Zuwendungen und allgemeine Umlagen	700	700	700	700
3 + Sonstige Transfererträge	0	0	0	0
4 + Öffentlich-rechtliche Leistungsentgelte	0	0	0	0
5 + Privatrechtliche Leistungsentgelte	0	0	0	0
6 + Kostenerstattungen und Kostenumlagen	0	0	0	0
7 + Sonstige ordentliche Erträge	33.400	33.400	33.400	33.400
8 + Aktivierte Eigenleistungen	0	0	0	0
9 +/- Bestandsveränderungen	0	0	0	0
10 = Ordentliche Erträge	34.100	34.100	34.100	34.100
11 - Personalaufwendungen	35.933	36.287	36.645	37.008
12 - Versorgungsaufwendungen	0	0	0	0
13 - Aufwendungen für Sach- und Dienstleistungen	1.450	1.450	1.450	1.450
14 - Bilanzielle Abschreibungen	750	750	750	750
15 - Transferaufwendungen	0	0	0	0
16 - Sonstige ordentliche Aufwendungen	3.900	3.900	3.900	3.900
17 = Ordentliche Aufwendungen	42.033	42.387	42.745	43.108
18 = Ergebnis der laufenden Verwaltungstätigkeit	-7.933	-8.287	-8.645	-9.008
19 + Finanzerträge	0	0	0	0
20 - Zinsen und ähnliche Aufwendungen	0	0	0	0
21 = Finanzergebnis	0	0	0	0
22 = Ordentliches Ergebnis	-7.933	-8.287	-8.645	-9.008
23 + Außerordentliche Erträge	0	0	0	0
24 - Außerordentliche Aufwendungen	0	0	0	0
25 = Außerordentliches Ergebnis	0	0	0	0
26 = Ergebnis - vor Berücksichtigung der internen Leistungsbeziehungen -	-7.933	-8.287	-8.645	-9.008
27 + Erträge aus internen Leistungsbeziehungen	0	0	0	0
28 - Aufwendungen aus internen Leistungsbeziehungen	6.700	6.700	6.700	6.700
29 = Ergebnis	-14.633	-14.987	-15.345	-15.708
<u>Teilfinanzplan - Zahlungsübersicht</u>	Planung	Planung	Planung	Planung
Ein- und Auszahlungsarten	Haushaltsjahr	Haushaltsjahr	Haushaltsjahr	Haushaltsjahr
	2018	2019	2020	2021

Doppischer Produktplan 2014

Produktbereich	06	Kinder-, Jugend- und Familienhilfe	verantwortlich: Hr. Eibert
Produktgruppe	06.03	Sonstige Leistungen zur Förderung junger Menschen und Familien	
Produkt	06.03.07	Sonstige Maßnahmen	Rechtsbindung:

Teilfinanzplan - Zahlungsübersicht

Ein- und Auszahlungsarten	Planung Haushaltsjahr 2018	Planung Haushaltsjahr 2019	Planung Haushaltsjahr 2020	Planung Haushaltsjahr 2021
Investitionstätigkeit				
Einzahlungen				
18 aus Zuwendungen für Investitionsmaßnahmen	0	0	0	0
19 aus der Veräußerung von Sachanlagen	0	0	0	0
20 aus der Veräußerung von Finanzanlagen	0	0	0	0
21 aus Beiträgen u.ä. Entgelten	0	0	0	0
22 Sonstige Investitionseinzahlungen	0	0	0	0
23 = Summe der invest. Einzahlungen	0	0	0	0
Auszahlungen				
24 für den Erwerb von Grundstücken und Gebäuden	0	0	0	0
25 für Baumaßnahmen	0	0	0	0
26 für den Erwerb von beweglichem Anlagevermögen	900	900	900	900
27 für den Erwerb von Finanzanlagen	0	0	0	0
28 von aktivierbaren Zuwendungen	0	0	0	0
29 Sonstige Investitionsauszahlungen	0	0	0	0
30 = Summe (invest. Auszahlungen)	900	900	900	900
31 = Saldo der Investitionstätigkeit (Einzahlungen ./ Auszahlungen)	-900	-900	-900	-900

Teilfinanzplan - Planung Investitionsmaßnahmen

Investitionsmaßnahmen unterhalb der Wertgrenze	Planung Haushaltsjahr 2018	Planung Haushaltsjahr 2019	Planung Haushaltsjahr 2020	Planung Haushaltsjahr 2021	Bisher bereitgestellt	Gesamt Ein-/Auszahlun gen
5 Summe der investiven Einzahlungen	0	0	0	0	0	0
6 Summe der investiven Auszahlungen	900	900	900	900	900	8.750
7 Saldo (Einzahlungen ./ Auszahlungen)	-900	-900	-900	-900	-900	-8.750

Stadt Schwelm

Doppischer Produktplan 2014

Produktbereich	06	Kinder-, Jugend- und Familienhilfe	verantwortlich: Hr. Eibert
Produktgruppe	06.03	Sonstige Leistungen zur Förderung junger Menschen und Familien	
Produkt	06.03.08	Unterhaltsvorschussleistungen	Rechtsbindung:

Beschreibung

Gewährung von Unterhaltsvorschüssen sowie Heranziehung der Unterhaltspflichtigen und Abrechnung mit dem Land/ Bund

Auftrag

Gesetzliche Pflichtaufgabe, Art und Umfang gesetzlich vorgeschrieben, Rechtsgrundlage: UVG, BGB, ZPO

Zielgruppe

Kinder, Jugendliche und deren Familien

Ziele

finanzielle Unterstützung bei Unterhaltsausfall

Grundinformationen / Kennzahlen	HH-Jahr 2010	HH-Jahr 2011	HH-Jahr 2012	HH-Jahr 2013	HH-Jahr 2014
Fallzahl der Kinder, die UVG-Leistungen erhalten	191	191	172	172	170
Anzahl der Heranziehungsfälle	363	363	340	350	350
Anzahl der Altfälle	300	300	137	130	110
Anzahl der Vollzeitstellen gesamt	1,00	1,00	1,00	1,00	1,00
davon Beschäftigte	1,00	1,00	1,00	1,00	1,00
davon Beamte	0,00	0,00	0,00	0,00	0,00

Erläuterungen

Doppischer Produktplan 2014

Produktbereich	06	Kinder-, Jugend- und Familienhilfe	verantwortlich:	Hr. Eibert
Produktgruppe	06.03	Sonstige Leistungen zur Förderung junger Menschen und Familien	Rechtsbindung:	
Produkt	06.03.08	Unterhaltsvorschussleistungen		

<u>Teilergebnisplan</u>	Ergebnis des Vorvorjahres 2012	Ansatz des Vorjahres 2013	Ansatz Haushaltsjahr 2014	Planung Haushaltsjahr 2015	Planung Haushaltsjahr 2016	Planung Haushaltsjahr 2017
Ertrags- und Aufwandsarten						
1 Steuern und ähnliche Abgaben	0	0	0	0	0	0
2 + Zuwendungen und allgemeine Umlagen	0	0	0	0	0	0
3 + Sonstige Transfererträge	0	67.500	67.500	67.500	117.500	117.500
4 + Öffentlich-rechtliche Leistungsentgelte	0	0	0	0	0	0
5 + Privatrechtliche Leistungsentgelte	0	0	0	0	0	0
6 + Kostenerstattungen und Kostenumlagen	0	150.000	150.000	150.000	150.000	150.000
7 + Sonstige ordentliche Erträge	0	0	0	0	0	0
8 + Aktivierte Eigenleistungen	0	0	0	0	0	0
9 +/- Bestandsveränderungen	0	0	0	0	0	0
10 = Ordentliche Erträge	0	217.500	217.500	217.500	267.500	267.500
11 - Personalaufwendungen	0	57.970	62.578	63.204	63.836	64.475
12 - Versorgungsaufwendungen	0	0	0	0	0	0
13 - Aufwendungen für Sach- und Dienstleistungen	0	28.000	28.000	28.000	51.400	51.400
14 - Bilanzielle Abschreibungen	0	0	0	0	0	0
15 - Transferaufwendungen	0	330.000	330.000	330.000	330.000	330.000
16 - Sonstige ordentliche Aufwendungen	0	400	500	500	500	500
17 = Ordentliche Aufwendungen	0	416.370	421.078	421.704	445.736	446.375
18 = Ergebnis der laufenden Verwaltungstätigkeit	0	-198.870	-203.578	-204.204	-178.236	-178.875
19 + Finanzerträge	0	0	0	0	0	0
20 - Zinsen und ähnliche Aufwendungen	0	0	0	0	0	0
21 = Finanzergebnis	0	0	0	0	0	0
22 = Ordentliches Ergebnis	0	-198.870	-203.578	-204.204	-178.236	-178.875
23 + Außerordentliche Erträge	0	0	0	0	0	0
24 - Außerordentliche Aufwendungen	0	0	0	0	0	0
25 = Außerordentliches Ergebnis	0	0	0	0	0	0
26 = Ergebnis - vor Berücksichtigung der internen Leistungsbeziehungen -	0	-198.870	-203.578	-204.204	-178.236	-178.875
27 + Erträge aus internen Leistungsbeziehungen	0	0	0	0	0	0
28 - Aufwendungen aus internen Leistungsbeziehungen	0	10.500	10.300	10.300	10.300	10.300
29 = Ergebnis	0	-209.370	-213.878	-214.504	-188.536	-189.175

<u>Teilfinanzplan - Zahlungsübersicht</u>	Ergebnis des Vorvorjahres 2012	Ansatz des Vorjahres 2013	Ansatz Haushaltsjahr 2014	Verpflichtungsermächtigung 2014	Planung Haushaltsjahr 2015	Planung Haushaltsjahr 2016	Planung Haushaltsjahr 2017
Ein- und Auszahlungsarten							

Doppischer Produktplan 2014

Produktbereich	06	Kinder-, Jugend- und Familienhilfe	verantwortlich: Hr. Eibert
Produktgruppe	06.03	Sonstige Leistungen zur Förderung junger Menschen und Familien	
Produkt	06.03.08	Unterhaltsvorschussleistungen	Rechtsbindung:

Teilfinanzplan - Zahlungsübersicht

Ein- und Auszahlungsarten	Ergebnis des Vorvorjahres 2012	Ansatz des Vorjahres 2013	Ansatz Haushaltsjahr 2014	Verpflichtungser mächtigung 2014	Planung Haushaltsjahr 2015	Planung Haushaltsjahr 2016	Planung Haushaltsjahr 2017
Investitionstätigkeit							
Einzahlungen							
18 aus Zuwendungen für Investitionsmaßnahmen	0	0	0	0	0	0	0
19 aus der Veräußerung von Sachanlagen	0	0	0	0	0	0	0
20 aus der Veräußerung von Finanzanlagen	0	0	0	0	0	0	0
21 aus Beiträgen u.ä. Entgelten	0	0	0	0	0	0	0
22 Sonstige Investitionseinzahlungen	0	0	0	0	0	0	0
23 = Summe der invest. Einzahlungen	0	0	0	0	0	0	0
Auszahlungen							
24 für den Erwerb von Grundstücken und Gebäuden	0	0	0	0	0	0	0
25 für Baumaßnahmen	0	0	0	0	0	0	0
26 für den Erwerb von beweglichem Anlagevermögen	0	0	0	0	0	0	0
27 für den Erwerb von Finanzanlagen	0	0	0	0	0	0	0
28 von aktivierbaren Zuwendungen	0	0	0	0	0	0	0
29 Sonstige Investitionsauszahlungen	0	0	0	0	0	0	0
30 = Summe (invest. Auszahlungen)	0	0	0	0	0	0	0
31 = Saldo der Investitionstätigkeit (Einzahlungen ./ Auszahlungen)	0	0	0	0	0	0	0

Doppischer Produktplan 2014

Produktbereich	06	Kinder-, Jugend- und Familienhilfe	verantwortlich:	Hr. Eibert
Produktgruppe	06.03	Sonstige Leistungen zur Förderung junger Menschen und Familien	Rechtsbindung:	
Produkt	06.03.08	Unterhaltsvorschussleistungen		

<u>Teilergebnisplan</u>	Planung	Planung	Planung	Planung
<u>Ertrags- und Aufwandsarten</u>	Haushaltsjahr	Haushaltsjahr	Haushaltsjahr	Haushaltsjahr
	2018	2019	2020	2021
1 Steuern und ähnliche Abgaben	0	0	0	0
2 + Zuwendungen und allgemeine Umlagen	0	0	0	0
3 + Sonstige Transfererträge	117.500	117.500	117.500	117.500
4 + Öffentlich-rechtliche Leistungsentgelte	0	0	0	0
5 + Privatrechtliche Leistungsentgelte	0	0	0	0
6 + Kostenerstattungen und Kostenumlagen	150.000	150.000	150.000	150.000
7 + Sonstige ordentliche Erträge	0	0	0	0
8 + Aktivierte Eigenleistungen	0	0	0	0
9 +/- Bestandsveränderungen	0	0	0	0
10 = Ordentliche Erträge	267.500	267.500	267.500	267.500
11 - Personalaufwendungen	65.120	65.770	66.428	67.092
12 - Versorgungsaufwendungen	0	0	0	0
13 - Aufwendungen für Sach- und Dienstleistungen	51.400	51.400	51.400	51.400
14 - Bilanzielle Abschreibungen	0	0	0	0
15 - Transferaufwendungen	330.000	330.000	330.000	330.000
16 - Sonstige ordentliche Aufwendungen	500	500	500	500
17 = Ordentliche Aufwendungen	447.020	447.670	448.328	448.992
18 = Ergebnis der laufenden Verwaltungstätigkeit	-179.520	-180.170	-180.828	-181.492
19 + Finanzerträge	0	0	0	0
20 - Zinsen und ähnliche Aufwendungen	0	0	0	0
21 = Finanzergebnis	0	0	0	0
22 = Ordentliches Ergebnis	-179.520	-180.170	-180.828	-181.492
23 + Außerordentliche Erträge	0	0	0	0
24 - Außerordentliche Aufwendungen	0	0	0	0
25 = Außerordentliches Ergebnis	0	0	0	0
26 = Ergebnis - vor Berücksichtigung der internen Leistungsbeziehungen -	-179.520	-180.170	-180.828	-181.492
27 + Erträge aus internen Leistungsbeziehungen	0	0	0	0
28 - Aufwendungen aus internen Leistungsbeziehungen	10.300	10.300	10.300	10.300
29 = Ergebnis	-189.820	-190.470	-191.128	-191.792
<u>Teilfinanzplan - Zahlungsübersicht</u>	Planung	Planung	Planung	Planung
<u>Ein- und Auszahlungsarten</u>	Haushaltsjahr	Haushaltsjahr	Haushaltsjahr	Haushaltsjahr
	2018	2019	2020	2021

Doppischer Produktplan 2014

Produktbereich	06	Kinder-, Jugend- und Familienhilfe	verantwortlich: Hr. Eibert
Produktgruppe	06.03	Sonstige Leistungen zur Förderung junger Menschen und Familien	
Produkt	06.03.08	Unterhaltsvorschussleistungen	Rechtsbindung:

Teilfinanzplan - Zahlungsübersicht

Ein- und Auszahlungsarten	Planung Haushaltsjahr 2018	Planung Haushaltsjahr 2019	Planung Haushaltsjahr 2020	Planung Haushaltsjahr 2021
Investitionstätigkeit				
Einzahlungen				
18 aus Zuwendungen für Investitionsmaßnahmen	0	0	0	0
19 aus der Veräußerung von Sachanlagen	0	0	0	0
20 aus der Veräußerung von Finanzanlagen	0	0	0	0
21 aus Beiträgen u.ä. Entgelten	0	0	0	0
22 Sonstige Investitionseinzahlungen	0	0	0	0
23 = Summe der invest. Einzahlungen	0	0	0	0
Auszahlungen				
24 für den Erwerb von Grundstücken und Gebäuden	0	0	0	0
25 für Baumaßnahmen	0	0	0	0
26 für den Erwerb von beweglichem Anlagevermögen	0	0	0	0
27 für den Erwerb von Finanzanlagen	0	0	0	0
28 von aktivierbaren Zuwendungen	0	0	0	0
29 Sonstige Investitionsauszahlungen	0	0	0	0
30 = Summe (invest. Auszahlungen)	0	0	0	0
31 = Saldo der Investitionstätigkeit (Einzahlungen ./ Auszahlungen)	0	0	0	0

Stadt Schwelm

Doppischer Produktplan 2014

Produktbereich	06	Kinder-, Jugend- und Familienhilfe	verantwortlich: Hr. Eibert
Produktgruppe	06.03	Sonstige Leistungen zur Förderung junger Menschen und Familien	
Produkt	06.03.08	Unterhaltsvorschussleistungen	Rechtsbindung:

<u>Teilergebnisplan</u>	<u>Teilergebnisplan</u>
<p>Zu 3)</p> <p>67.500 € Kostenersatz nach § 5 UVG</p> <p>Erstattungsansprüche der Stadt Schwelm gegen Unterhaltsverpflichtete: Erstattung der von der Stadt Schwelm erbrachten Leistungen von den Unterhaltspflichtigen nach § 7 Unterhaltsvorschussgesetz (UVG) Aufgrund der erheblichen Veränderungen in den persönlichen und wirtschaftlichen Verhältnissen (z.B. Bezug von ALG II-Leistungen, Minijobs, Zeitarbeit, Insolvenzverfahren, psychische Erkrankungen etc.) der Unterhaltspflichtigen ist eine Erstattung der von der Stadt erbrachten Leistungen in den meisten Fällen häufig nicht mehr möglich. Es wird immer schwieriger, die von der Stadt erbrachten Leistungen zu realisieren. Ferner steigen die Unterhaltsleistungen in der Regel stärker als die Einkommen der Unterhaltspflichtigen. Hinzu kommt, dass sich der Selbstbehalt der Unterhaltspflichtigen in den letzten Jahren mehrfach erhöht hat.</p>	<p>Zu 15)</p> <p>330.000 € Auszahlung der Leistungen nach dem UVG: Auszahlung der Unterhaltsvorschuss-Leistungen an die Berechtigten. 330.000 €</p>
<p>Zu 6)</p> <p>150.000 € Anteilige Erstattungen der Unterhaltsvorschuss-Leistungen durch das Land:</p> <p>Für die Gewährung der Unterhaltsvorschussleistungen werden 46,66 % vom Land erstattet. Bei der Stadt verbleibt somit ein Eigenanteil von 53,34 %. Da die Höhe der Aufwendungen im Schätzungswege ermittelt wurden, basieren auch die veranschlagten anteiligen Erstattungen durch das Landes auf Schätzungen.</p>	<p>7.500 €</p> <p>60.000 €</p> <p>150.000 €</p>
<p>Zu 13)</p> <p>28.000 € Anteilige Erstattungen der Zahlungen der Unterhaltspflichtigen an das Land:</p> <p>Bei den Erträgen der Unterhaltspflichtigen gemäß § 7 UVG die mit 60.000 € geplant sind, sind insgesamt 46,66 % an das Land abzuführen, da sich das Land auch mit 46,66 % an den Kosten beteiligt. 46,66 % von 60.000 € ergeben rd. 28.000 €. Auch diese Beträge basieren auf Schätzungen.</p>	<p>28.000 €</p>

Stadt Schwelm

Doppischer Produktplan 2014

Produktbereich	06	Kinder-, Jugend- und Familienhilfe	verantwortlich: Hr. Eibert
Produktgruppe	06.03	Sonstige Leistungen zur Förderung junger Menschen und Familien	
Produkt	06.03.09	Sonstige Einrichtungen zur Förderung junger Menschen und Familien	Rechtsbindung:

Beschreibung

Zuschüsse zu Erziehungs-/ Jugend- und Familienberatungsstellen und Drogenberatungen

Auftrag

gesetzliche Pflichtaufgabe, Rechtsgrundlage SGB VIII

Zielgruppe

Kinder, Jugendliche und deren Familien, junge Erwachsene

Ziele

spezifische Beratung und Unterstützung für den genannten Personenkreis

Grundinformationen / Kennzahlen	HH-Jahr 2010	HH-Jahr 2011	HH-Jahr 2012	HH-Jahr 2013	HH-Jahr 2014
Anzahl der Vollzeitstellen gesamt	0,09	0,09	0,14	0,19	0,19
davon Beschäftigte	0,05	0,05	0,10	0,10	0,10
davon Beamte	0,04	0,04	0,04	0,09	0,09

Erläuterungen

Enthalten sind Zuschüsse für Ev. Beratungsstelle Ennepetal, Psychologische Beratungsstelle des EN-Kreises, Drogenberatungsstelle Schwelm/Ennepetal, Youth-Worker-Programm der ProFamilia, Kinderschutzbund.

Doppischer Produktplan 2014

Produktbereich	06	Kinder-, Jugend- und Familienhilfe	verantwortlich:	Hr. Eibert
Produktgruppe	06.03	Sonstige Leistungen zur Förderung junger Menschen und Familien	Rechtsbindung:	
Produkt	06.03.09	Sonstige Einrichtungen zur Förderung junger Menschen und Familien		

<u>Teilergebnisplan</u>	Ergebnis des Vorvorjahres 2012	Ansatz des Vorjahres 2013	Ansatz Haushaltsjahr 2014	Planung Haushaltsjahr 2015	Planung Haushaltsjahr 2016	Planung Haushaltsjahr 2017
Ertrags- und Aufwandsarten						
1 Steuern und ähnliche Abgaben	0	0	0	0	0	0
2 + Zuwendungen und allgemeine Umlagen	0	0	0	0	0	0
3 + Sonstige Transfererträge	0	0	0	0	0	0
4 + Öffentlich-rechtliche Leistungsentgelte	0	0	0	0	0	0
5 + Privatrechtliche Leistungsentgelte	0	0	0	0	0	0
6 + Kostenerstattungen und Kostenumlagen	0	0	0	0	0	0
7 + Sonstige ordentliche Erträge	0	0	0	0	0	0
8 + Aktivierte Eigenleistungen	0	0	0	0	0	0
9 +/- Bestandsveränderungen	0	0	0	0	0	0
10 = Ordentliche Erträge	0	0	0	0	0	0
11 - Personalaufwendungen	0	11.748	11.967	12.084	12.201	12.323
12 - Versorgungsaufwendungen	0	0	0	0	0	0
13 - Aufwendungen für Sach- und Dienstleistungen	0	0	0	0	0	0
14 - Bilanzielle Abschreibungen	0	0	0	0	0	0
15 - Transferaufwendungen	0	157.000	168.100	103.100	47.000	47.000
16 - Sonstige ordentliche Aufwendungen	0	150	150	150	150	150
17 = Ordentliche Aufwendungen	0	168.898	180.217	115.334	59.351	59.473
18 = Ergebnis der laufenden Verwaltungstätigkeit	0	-168.898	-180.217	-115.334	-59.351	-59.473
19 + Finanzerträge	0	0	0	0	0	0
20 - Zinsen und ähnliche Aufwendungen	0	0	0	0	0	0
21 = Finanzergebnis	0	0	0	0	0	0
22 = Ordentliches Ergebnis	0	-168.898	-180.217	-115.334	-59.351	-59.473
23 + Außerordentliche Erträge	0	0	0	0	0	0
24 - Außerordentliche Aufwendungen	0	0	0	0	0	0
25 = Außerordentliches Ergebnis	0	0	0	0	0	0
26 = Ergebnis - vor Berücksichtigung der internen Leistungsbeziehungen -	0	-168.898	-180.217	-115.334	-59.351	-59.473
27 + Erträge aus internen Leistungsbeziehungen	0	0	0	0	0	0
28 - Aufwendungen aus internen Leistungsbeziehungen	0	2.000	1.900	1.900	1.900	1.900
29 = Ergebnis	0	-170.898	-182.117	-117.234	-61.251	-61.373

<u>Teilfinanzplan - Zahlungsübersicht</u>	Ergebnis des Vorvorjahres 2012	Ansatz des Vorjahres 2013	Ansatz Haushaltsjahr 2014	Verpflichtungsermächtigung 2014	Planung Haushaltsjahr 2015	Planung Haushaltsjahr 2016	Planung Haushaltsjahr 2017
Ein- und Auszahlungenarten							

Doppischer Produktplan 2014

Produktbereich	06	Kinder-, Jugend- und Familienhilfe	verantwortlich: Hr. Eibert
Produktgruppe	06.03	Sonstige Leistungen zur Förderung junger Menschen und Familien	
Produkt	06.03.09	Sonstige Einrichtungen zur Förderung junger Menschen und Familien	Rechtsbindung:

Teilfinanzplan - Zahlungsübersicht

Ein- und Auszahlungsarten	Ergebnis des Vorvorjahres 2012	Ansatz des Vorjahres 2013	Ansatz Haushaltsjahr 2014	Verpflichtungser mächtigung 2014	Planung Haushaltsjahr 2015	Planung Haushaltsjahr 2016	Planung Haushaltsjahr 2017
Investitionstätigkeit							
Einzahlungen							
18 aus Zuwendungen für Investitionsmaßnahmen	0	0	0	0	0	0	0
19 aus der Veräußerung von Sachanlagen	0	0	0	0	0	0	0
20 aus der Veräußerung von Finanzanlagen	0	0	0	0	0	0	0
21 aus Beiträgen u.ä. Entgelten	0	0	0	0	0	0	0
22 Sonstige Investitionseinzahlungen	0	0	0	0	0	0	0
23 = Summe der invest. Einzahlungen	0	0	0	0	0	0	0
Auszahlungen							
24 für den Erwerb von Grundstücken und Gebäuden	0	0	0	0	0	0	0
25 für Baumaßnahmen	0	0	0	0	0	0	0
26 für den Erwerb von beweglichem Anlagevermögen	0	0	0	0	0	0	0
27 für den Erwerb von Finanzanlagen	0	0	0	0	0	0	0
28 von aktivierbaren Zuwendungen	0	0	0	0	0	0	0
29 Sonstige Investitionsauszahlungen	0	0	0	0	0	0	0
30 = Summe (invest. Auszahlungen)	0	0	0	0	0	0	0
31 = Saldo der Investitionstätigkeit (Einzahlungen ./ Auszahlungen)	0	0	0	0	0	0	0

Doppischer Produktplan 2014

Produktbereich	06	Kinder-, Jugend- und Familienhilfe	verantwortlich:	Hr. Eibert
Produktgruppe	06.03	Sonstige Leistungen zur Förderung junger Menschen und Familien		
Produkt	06.03.09	Sonstige Einrichtungen zur Förderung junger Menschen und Familien	Rechtsbindung:	

<u>Teilergebnisplan</u>	Planung	Planung	Planung	Planung
Ertrags- und Aufwandsarten	Haushaltsjahr	Haushaltsjahr	Haushaltsjahr	Haushaltsjahr
	2018	2019	2020	2021
1 Steuern und ähnliche Abgaben	0	0	0	0
2 + Zuwendungen und allgemeine Umlagen	0	0	0	0
3 + Sonstige Transfererträge	0	0	0	0
4 + Öffentlich-rechtliche Leistungsentgelte	0	0	0	0
5 + Privatrechtliche Leistungsentgelte	0	0	0	0
6 + Kostenerstattungen und Kostenumlagen	0	0	0	0
7 + Sonstige ordentliche Erträge	0	0	0	0
8 + Aktivierte Eigenleistungen	0	0	0	0
9 +/- Bestandsveränderungen	0	0	0	0
10 = Ordentliche Erträge	0	0	0	0
11 - Personalaufwendungen	12.442	12.564	12.688	12.811
12 - Versorgungsaufwendungen	0	0	0	0
13 - Aufwendungen für Sach- und Dienstleistungen	0	0	0	0
14 - Bilanzielle Abschreibungen	0	0	0	0
15 - Transferaufwendungen	47.000	47.000	47.000	47.000
16 - Sonstige ordentliche Aufwendungen	150	150	150	150
17 = Ordentliche Aufwendungen	59.592	59.714	59.838	59.961
18 = Ergebnis der laufenden Verwaltungstätigkeit	-59.592	-59.714	-59.838	-59.961
19 + Finanzerträge	0	0	0	0
20 - Zinsen und ähnliche Aufwendungen	0	0	0	0
21 = Finanzergebnis	0	0	0	0
22 = Ordentliches Ergebnis	-59.592	-59.714	-59.838	-59.961
23 + Außerordentliche Erträge	0	0	0	0
24 - Außerordentliche Aufwendungen	0	0	0	0
25 = Außerordentliches Ergebnis	0	0	0	0
26 = Ergebnis - vor Berücksichtigung der internen Leistungsbeziehungen -	-59.592	-59.714	-59.838	-59.961
27 + Erträge aus internen Leistungsbeziehungen	0	0	0	0
28 - Aufwendungen aus internen Leistungsbeziehungen	1.900	1.900	1.900	1.900
29 = Ergebnis	-61.492	-61.614	-61.738	-61.861
<u>Teilfinanzplan - Zahlungsübersicht</u>	Planung	Planung	Planung	Planung
Ein- und Auszahlungsarten	Haushaltsjahr	Haushaltsjahr	Haushaltsjahr	Haushaltsjahr
	2018	2019	2020	2021

Doppischer Produktplan 2014

Produktbereich	06	Kinder-, Jugend- und Familienhilfe	verantwortlich: Hr. Eibert
Produktgruppe	06.03	Sonstige Leistungen zur Förderung junger Menschen und Familien	
Produkt	06.03.09	Sonstige Einrichtungen zur Förderung junger Menschen und Familien	Rechtsbindung:

Teilfinanzplan - Zahlungsübersicht

Ein- und Auszahlungsarten	Planung Haushaltsjahr 2018	Planung Haushaltsjahr 2019	Planung Haushaltsjahr 2020	Planung Haushaltsjahr 2021
Investitionstätigkeit				
Einzahlungen				
18 aus Zuwendungen für Investitionsmaßnahmen	0	0	0	0
19 aus der Veräußerung von Sachanlagen	0	0	0	0
20 aus der Veräußerung von Finanzanlagen	0	0	0	0
21 aus Beiträgen u.ä. Entgelten	0	0	0	0
22 Sonstige Investitionseinzahlungen	0	0	0	0
23 = Summe der invest. Einzahlungen	0	0	0	0
Auszahlungen				
24 für den Erwerb von Grundstücken und Gebäuden	0	0	0	0
25 für Baumaßnahmen	0	0	0	0
26 für den Erwerb von beweglichem Anlagevermögen	0	0	0	0
27 für den Erwerb von Finanzanlagen	0	0	0	0
28 von aktivierbaren Zuwendungen	0	0	0	0
29 Sonstige Investitionsauszahlungen	0	0	0	0
30 = Summe (invest. Auszahlungen)	0	0	0	0
31 = Saldo der Investitionstätigkeit (Einzahlungen ./ Auszahlungen)	0	0	0	0

Stadt Schwelm

Doppischer Produktplan 2014

Produktbereich	06	Kinder-, Jugend- und Familienhilfe	verantwortlich: Hr. Eibert
Produktgruppe	06.03	Sonstige Leistungen zur Förderung junger Menschen und Familien	
Produkt	06.03.09	Sonstige Einrichtungen zur Förderung junger Menschen und Familien	Rechtsbindung:

Teilergebnisplan

Zu 15)

168.100 € Kostenanteil der Stadt Schwelm für die hauptamtlichen Fachkräfte bei der Psychologischen Beratungsstelle des Ennepe-Ruhr-Kreises: 47.000 €

Zuweisungen und Zuschüsse für lfd Zwecke an übrige Bereiche insgesamt 121.100 €

Wie zum Bsp.:

1. Caritas Suchthilfezentrum (Drogenberatungsstelle):
2. Pro Familia/Youth-Worker-Programm:
3. Kinderschutzbund (Mietzuschuss):
4. Erziehungsberatungsstelle Ennepetal:
5. Pädagogisch begleitete Gruppe für junge Mütter

Ab 2014 schrittweise Absenkung der Zuschüsse für Caritas (in 2014 noch 39.000 €), Pro-Familia, Erziehungsberatungsstelle etc. – Übernahme durch Dritte

Doppischer Produktplan 2014

Produktbereich 07 Gesundheitsdienste		Rechtsbindung:						
<u>Teilergebnisplan</u>		Ergebnis des	Ansatz des	Ansatz	Planung	Planung	Planung	
Ertrags- und Aufwandsarten		Vorvorjahres	Vorjahres 2013	Haushaltsjahr	Haushaltsjahr	Haushaltsjahr	Haushaltsjahr	
		2012		2014	2015	2016	2017	
1	Steuern und ähnliche Abgaben	0	0	0	0	0	0	
2	+ Zuwendungen und allgemeine Umlagen	0	0	0	0	0	0	
3	+ Sonstige Transfererträge	0	0	0	0	0	0	
4	+ Öffentlich-rechtliche Leistungsentgelte	0	0	0	0	0	0	
5	+ Privatrechtliche Leistungsentgelte	0	0	0	0	0	0	
6	+ Kostenerstattungen und Kostenumlagen	0	0	0	0	0	0	
7	+ Sonstige ordentliche Erträge	0	0	0	0	0	0	
8	+ Aktivierte Eigenleistungen	0	0	0	0	0	0	
9	+/- Bestandsveränderungen	0	0	0	0	0	0	
10	= Ordentliche Erträge	0	0	0	0	0	0	
11	- Personalaufwendungen	0	0	0	0	0	0	
12	- Versorgungsaufwendungen	0	0	0	0	0	0	
13	- Aufwendungen für Sach- und Dienstleistungen	0	0	0	0	0	0	
14	- Bilanzielle Abschreibungen	0	0	0	0	0	0	
15	- Transferaufwendungen	0	314.300	311.400	311.400	311.400	311.400	
16	- Sonstige ordentliche Aufwendungen	0	0	0	0	0	0	
17	= Ordentliche Aufwendungen	0	314.300	311.400	311.400	311.400	311.400	
18	= Ergebnis der laufenden Verwaltungstätigkeit	0	-314.300	-311.400	-311.400	-311.400	-311.400	
19	+ Finanzerträge	0	0	0	0	0	0	
20	- Zinsen und ähnliche Aufwendungen	0	0	0	0	0	0	
21	= Finanzergebnis	0	0	0	0	0	0	
22	= Ordentliches Ergebnis	0	-314.300	-311.400	-311.400	-311.400	-311.400	
23	+ Außerordentliche Erträge	0	0	0	0	0	0	
24	- Außerordentliche Aufwendungen	0	0	0	0	0	0	
25	= Außerordentliches Ergebnis	0	0	0	0	0	0	
26	= Ergebnis - vor Berücksichtigung der internen Leistungsbeziehungen -	0	-314.300	-311.400	-311.400	-311.400	-311.400	
27	+ Erträge aus internen Leistungsbeziehungen	0	0	0	0	0	0	
28	- Aufwendungen aus internen Leistungsbeziehungen	0	0	0	0	0	0	
29	= Ergebnis	0	-314.300	-311.400	-311.400	-311.400	-311.400	
<u>Teilfinanzplan - Zahlungsübersicht</u>		Ergebnis des	Ansatz des	Ansatz	Verpflichtungser	Planung	Planung	Planung
Ein- und Auszahlungsarten		Vorvorjahres	Vorjahres 2013	Haushaltsjahr	mächtigung 2014	Haushaltsjahr	Haushaltsjahr	Haushaltsjahr
		2012		2014		2015	2016	2017
Investitionstätigkeit								

Doppischer Produktplan 2014

Produktbereich		07		Gesundheitsdienste		Rechtsbindung:			
<u>Teilfinanzplan - Zahlungsübersicht</u>		Ergebnis des	Ansatz des	Ansatz	Verpflichtungser	Planung	Planung	Planung	
Ein- und Auszahlungsarten		Vorjahres	Vorjahres 2013	Haushaltsjahr	mächtigung 2014	Haushaltsjahr	Haushaltsjahr	Haushaltsjahr	
		2012		2014		2015	2016	2017	
Einzahlungen									
18	aus Zuwendungen für Investitionsmaßnahmen	0	0	0	0	0	0	0	0
19	aus der Veräußerung von Sachanlagen	0	0	0	0	0	0	0	0
20	aus der Veräußerung von Finanzanlagen	0	0	0	0	0	0	0	0
21	aus Beiträgen u.ä. Entgelten	0	0	0	0	0	0	0	0
22	Sonstige Investitionseinzahlungen	0	0	0	0	0	0	0	0
23	= Summe der invest. Einzahlungen	0	0	0	0	0	0	0	0
Auszahlungen									
24	für den Erwerb von Grundstücken und Gebäuden	0	0	0	0	0	0	0	0
25	für Baumaßnahmen	0	0	0	0	0	0	0	0
26	für den Erwerb von beweglichem Anlagevermögen	0	0	0	0	0	0	0	0
27	für den Erwerb von Finanzanlagen	0	0	0	0	0	0	0	0
28	von aktivierbaren Zuwendungen	0	0	0	0	0	0	0	0
29	Sonstige Investitionsauszahlungen	0	0	0	0	0	0	0	0
30	= Summe (invest. Auszahlungen)	0	0	0	0	0	0	0	0
31	= Saldo der Investitionstätigkeit (Einzahlungen ./ Auszahlungen)	0	0	0	0	0	0	0	0

Doppischer Produktplan 2014

Produktbereich	07	Gesundheitsdienste		Rechtsbindung:			
<u>Teilergebnisplan</u>				Planung	Planung	Planung	Planung
Ertrags- und Aufwandsarten				Haushaltsjahr	Haushaltsjahr	Haushaltsjahr	Haushaltsjahr
				2018	2019	2020	2021
1	Steuern und ähnliche Abgaben			0	0	0	0
2	+ Zuwendungen und allgemeine Umlagen			0	0	0	0
3	+ Sonstige Transfererträge			0	0	0	0
4	+ Öffentlich-rechtliche Leistungsentgelte			0	0	0	0
5	+ Privatrechtliche Leistungsentgelte			0	0	0	0
6	+ Kostenerstattungen und Kostenumlagen			0	0	0	0
7	+ Sonstige ordentliche Erträge			0	0	0	0
8	+ Aktivierte Eigenleistungen			0	0	0	0
9	+/- Bestandsveränderungen			0	0	0	0
10	= Ordentliche Erträge			0	0	0	0
11	- Personalaufwendungen			0	0	0	0
12	- Versorgungsaufwendungen			0	0	0	0
13	- Aufwendungen für Sach- und Dienstleistungen			0	0	0	0
14	- Bilanzielle Abschreibungen			0	0	0	0
15	- Transferaufwendungen			311.400	311.400	311.400	311.400
16	- Sonstige ordentliche Aufwendungen			0	0	0	0
17	= Ordentliche Aufwendungen			311.400	311.400	311.400	311.400
18	= Ergebnis der laufenden Verwaltungstätigkeit			-311.400	-311.400	-311.400	-311.400
19	+ Finanzerträge			0	0	0	0
20	- Zinsen und ähnliche Aufwendungen			0	0	0	0
21	= Finanzergebnis			0	0	0	0
22	= Ordentliches Ergebnis			-311.400	-311.400	-311.400	-311.400
23	+ Außerordentliche Erträge			0	0	0	0
24	- Außerordentliche Aufwendungen			0	0	0	0
25	= Außerordentliches Ergebnis			0	0	0	0
26	= Ergebnis - vor Berücksichtigung der internen Leistungsbeziehungen -			-311.400	-311.400	-311.400	-311.400
27	+ Erträge aus internen Leistungsbeziehungen			0	0	0	0
28	- Aufwendungen aus internen Leistungsbeziehungen			0	0	0	0
29	= Ergebnis			-311.400	-311.400	-311.400	-311.400
<u>Teilfinanzplan - Zahlungsübersicht</u>				Planung	Planung	Planung	Planung
Ein- und Auszahlungsarten				Haushaltsjahr	Haushaltsjahr	Haushaltsjahr	Haushaltsjahr
				2018	2019	2020	2021
Investitionstätigkeit							

Doppischer Produktplan 2014

Produktbereich	07	Gesundheitsdienste	Rechtsbindung:			
<u>Teilfinanzplan - Zahlungsübersicht</u>			Planung	Planung	Planung	Planung
Ein- und Auszahlungsarten			Haushaltsjahr	Haushaltsjahr	Haushaltsjahr	Haushaltsjahr
			2018	2019	2020	2021
Einzahlungen						
18	aus Zuwendungen für Investitionsmaßnahmen		0	0	0	0
19	aus der Veräußerung von Sachanlagen		0	0	0	0
20	aus der Veräußerung von Finanzanlagen		0	0	0	0
21	aus Beiträgen u.ä. Entgelten		0	0	0	0
22	Sonstige Investitionseinzahlungen		0	0	0	0
23	= Summe der invest. Einzahlungen		0	0	0	0
Auszahlungen						
24	für den Erwerb von Grundstücken und Gebäuden		0	0	0	0
25	für Baumaßnahmen		0	0	0	0
26	für den Erwerb von beweglichem Anlagevermögen		0	0	0	0
27	für den Erwerb von Finanzanlagen		0	0	0	0
28	von aktivierbaren Zuwendungen		0	0	0	0
29	Sonstige Investitionsauszahlungen		0	0	0	0
30	= Summe (invest. Auszahlungen)		0	0	0	0
31	= Saldo der Investitionstätigkeit (Einzahlungen ./.. Auszahlungen)		0	0	0	0

Doppischer Produktplan 2014

Produktbereich	07	Gesundheitsdienste							
Produktgruppe	07.01	Gesundheitsdienste	Rechtsbindung:						
<u>Teilergebnisplan</u>			Ergebnis des	Ansatz des	Ansatz	Planung	Planung	Planung	
Ertrags- und Aufwandsarten			Vorvorjahres	Vorjahres 2013	Haushaltsjahr	Haushaltsjahr	Haushaltsjahr	Haushaltsjahr	
			2012		2014	2015	2016	2017	
1	Steuern und ähnliche Abgaben		0	0	0	0	0	0	
2	+ Zuwendungen und allgemeine Umlagen		0	0	0	0	0	0	
3	+ Sonstige Transfererträge		0	0	0	0	0	0	
4	+ Öffentlich-rechtliche Leistungsentgelte		0	0	0	0	0	0	
5	+ Privatrechtliche Leistungsentgelte		0	0	0	0	0	0	
6	+ Kostenerstattungen und Kostenumlagen		0	0	0	0	0	0	
7	+ Sonstige ordentliche Erträge		0	0	0	0	0	0	
8	+ Aktivierte Eigenleistungen		0	0	0	0	0	0	
9	+/- Bestandsveränderungen		0	0	0	0	0	0	
10	= Ordentliche Erträge		0	0	0	0	0	0	
11	- Personalaufwendungen		0	0	0	0	0	0	
12	- Versorgungsaufwendungen		0	0	0	0	0	0	
13	- Aufwendungen für Sach- und Dienstleistungen		0	0	0	0	0	0	
14	- Bilanzielle Abschreibungen		0	0	0	0	0	0	
15	- Transferaufwendungen		0	314.300	311.400	311.400	311.400	311.400	
16	- Sonstige ordentliche Aufwendungen		0	0	0	0	0	0	
17	= Ordentliche Aufwendungen		0	314.300	311.400	311.400	311.400	311.400	
18	= Ergebnis der laufenden Verwaltungstätigkeit		0	-314.300	-311.400	-311.400	-311.400	-311.400	
19	+ Finanzerträge		0	0	0	0	0	0	
20	- Zinsen und ähnliche Aufwendungen		0	0	0	0	0	0	
21	= Finanzergebnis		0	0	0	0	0	0	
22	= Ordentliches Ergebnis		0	-314.300	-311.400	-311.400	-311.400	-311.400	
23	+ Außerordentliche Erträge		0	0	0	0	0	0	
24	- Außerordentliche Aufwendungen		0	0	0	0	0	0	
25	= Außerordentliches Ergebnis		0	0	0	0	0	0	
26	= Ergebnis - vor Berücksichtigung der internen Leistungsbeziehungen -		0	-314.300	-311.400	-311.400	-311.400	-311.400	
27	+ Erträge aus internen Leistungsbeziehungen		0	0	0	0	0	0	
28	- Aufwendungen aus internen Leistungsbeziehungen		0	0	0	0	0	0	
29	= Ergebnis		0	-314.300	-311.400	-311.400	-311.400	-311.400	
<u>Teilfinanzplan - Zahlungsübersicht</u>			Ergebnis des	Ansatz des	Ansatz	Verpflichtungser	Planung	Planung	Planung
Ein- und Auszahlungsarten			Vorvorjahres	Vorjahres 2013	Haushaltsjahr	mächtigung 2014	Haushaltsjahr	Haushaltsjahr	Haushaltsjahr
			2012		2014		2015	2016	2017
Investitionstätigkeit									

Doppischer Produktplan 2014

Produktbereich	07	Gesundheitsdienste						
Produktgruppe	07.01	Gesundheitsdienste				Rechtsbindung:		

<u>Teilfinanzplan - Zahlungsübersicht</u>	Ergebnis des	Ansatz des	Ansatz	Verpflichtungser	Planung	Planung	Planung
Ein- und Auszahlungsarten	Vorjahres	Vorjahres 2013	Haushaltsjahr	mächtigung 2014	Haushaltsjahr	Haushaltsjahr	Haushaltsjahr
	2012		2014		2015	2016	2017
Einzahlungen							
18 aus Zuwendungen für Investitionsmaßnahmen	0	0	0	0	0	0	0
19 aus der Veräußerung von Sachanlagen	0	0	0	0	0	0	0
20 aus der Veräußerung von Finanzanlagen	0	0	0	0	0	0	0
21 aus Beiträgen u.ä. Entgelten	0	0	0	0	0	0	0
22 Sonstige Investitionseinzahlungen	0	0	0	0	0	0	0
23 = Summe der invest. Einzahlungen	0	0	0	0	0	0	0
Auszahlungen							
24 für den Erwerb von Grundstücken und Gebäuden	0	0	0	0	0	0	0
25 für Baumaßnahmen	0	0	0	0	0	0	0
26 für den Erwerb von beweglichem Anlagevermögen	0	0	0	0	0	0	0
27 für den Erwerb von Finanzanlagen	0	0	0	0	0	0	0
28 von aktivierbaren Zuwendungen	0	0	0	0	0	0	0
29 Sonstige Investitionsauszahlungen	0	0	0	0	0	0	0
30 = Summe (invest. Auszahlungen)	0	0	0	0	0	0	0
31 = Saldo der Investitionstätigkeit (Einzahlungen ./ Auszahlungen)	0	0	0	0	0	0	0

Doppischer Produktplan 2014

Produktbereich	07	Gesundheitsdienste				
Produktgruppe	07.01	Gesundheitsdienste	Rechtsbindung:			
<u>Teilergebnisplan</u>			Planung	Planung	Planung	Planung
Ertrags- und Aufwandsarten			Haushaltsjahr	Haushaltsjahr	Haushaltsjahr	Haushaltsjahr
			2018	2019	2020	2021
1	Steuern und ähnliche Abgaben		0	0	0	0
2	+ Zuwendungen und allgemeine Umlagen		0	0	0	0
3	+ Sonstige Transfererträge		0	0	0	0
4	+ Öffentlich-rechtliche Leistungsentgelte		0	0	0	0
5	+ Privatrechtliche Leistungsentgelte		0	0	0	0
6	+ Kostenerstattungen und Kostenumlagen		0	0	0	0
7	+ Sonstige ordentliche Erträge		0	0	0	0
8	+ Aktivierte Eigenleistungen		0	0	0	0
9	+/- Bestandsveränderungen		0	0	0	0
10	= Ordentliche Erträge		0	0	0	0
11	- Personalaufwendungen		0	0	0	0
12	- Versorgungsaufwendungen		0	0	0	0
13	- Aufwendungen für Sach- und Dienstleistungen		0	0	0	0
14	- Bilanzielle Abschreibungen		0	0	0	0
15	- Transferaufwendungen		311.400	311.400	311.400	311.400
16	- Sonstige ordentliche Aufwendungen		0	0	0	0
17	= Ordentliche Aufwendungen		311.400	311.400	311.400	311.400
18	= Ergebnis der laufenden Verwaltungstätigkeit		-311.400	-311.400	-311.400	-311.400
19	+ Finanzerträge		0	0	0	0
20	- Zinsen und ähnliche Aufwendungen		0	0	0	0
21	= Finanzergebnis		0	0	0	0
22	= Ordentliches Ergebnis		-311.400	-311.400	-311.400	-311.400
23	+ Außerordentliche Erträge		0	0	0	0
24	- Außerordentliche Aufwendungen		0	0	0	0
25	= Außerordentliches Ergebnis		0	0	0	0
26	= Ergebnis - vor Berücksichtigung der internen Leistungsbeziehungen -		-311.400	-311.400	-311.400	-311.400
27	+ Erträge aus internen Leistungsbeziehungen		0	0	0	0
28	- Aufwendungen aus internen Leistungsbeziehungen		0	0	0	0
29	= Ergebnis		-311.400	-311.400	-311.400	-311.400
<u>Teilfinanzplan - Zahlungsübersicht</u>			Planung	Planung	Planung	Planung
Ein- und Auszahlungsarten			Haushaltsjahr	Haushaltsjahr	Haushaltsjahr	Haushaltsjahr
			2018	2019	2020	2021
Investitionstätigkeit						

Doppischer Produktplan 2014

Produktbereich	07	Gesundheitsdienste	
Produktgruppe	07.01	Gesundheitsdienste	Rechtsbindung:

Teilfinanzplan - Zahlungsübersicht

Ein- und Auszahlungsarten	Planung Haushaltsjahr 2018	Planung Haushaltsjahr 2019	Planung Haushaltsjahr 2020	Planung Haushaltsjahr 2021
Einzahlungen				
18 aus Zuwendungen für Investitionsmaßnahmen	0	0	0	0
19 aus der Veräußerung von Sachanlagen	0	0	0	0
20 aus der Veräußerung von Finanzanlagen	0	0	0	0
21 aus Beiträgen u.ä. Entgelten	0	0	0	0
22 Sonstige Investitionseinzahlungen	0	0	0	0
23 = Summe der invest. Einzahlungen	0	0	0	0
Auszahlungen				
24 für den Erwerb von Grundstücken und Gebäuden	0	0	0	0
25 für Baumaßnahmen	0	0	0	0
26 für den Erwerb von beweglichem Anlagevermögen	0	0	0	0
27 für den Erwerb von Finanzanlagen	0	0	0	0
28 von aktivierbaren Zuwendungen	0	0	0	0
29 Sonstige Investitionsauszahlungen	0	0	0	0
30 = Summe (invest. Auszahlungen)	0	0	0	0
31 = Saldo der Investitionstätigkeit (Einzahlungen ./ Auszahlungen)	0	0	0	0

Stadt Schwelm

Doppischer Produktplan 2014

Produktbereich	07	Gesundheitsdienste	verantwortlich: Frau Mollenkott
Produktgruppe	07.01	Gesundheitsdienste	
Produkt	07.01.01	Krankenhäuser	Rechtsbindung:

Beschreibung

Zahlung der jährlichen Krankenhausinvestitionspauschale an das Land NRW

Auftrag

gesetzliche Pflichtaufgabe, Art und Umfang gesetzlich vorgeschrieben, Rechtsgrundlage: § 19 Abs. 1 KHG NRW (Krankenhausgesetz NRW)

Zielgruppe**Ziele**

Sicherstellung der gesetzlichen Vorgaben (Beteiligung an der Krankenhausfinanzierung in NRW)

Grundinformationen / Kennzahlen	HH-Jahr 2010	HH-Jahr 2011	HH-Jahr 2012	HH-Jahr 2013	HH-Jahr 2014
Teilergebnis pro Einwohner/in	-10,93 €	-10,93 €	-10,97 €	-11,09 €	-11,02 €
Anzahl der Vollzeitstellen gesamt	0,00	0,00	0,00	0,00	0,00
davon Beschäftigte	0,00	0,00	0,00	0,00	0,00
davon Beamte	0,00	0,00	0,00	0,00	0,00
Anzahl Mitarbeiter-Stunden/ Woche	0,00	0,00	0,00	0,00	0,00

Erläuterungen

Doppischer Produktplan 2014

Produktbereich	07	Gesundheitsdienste	verantwortlich:	Fr. Mollenkott
Produktgruppe	07.01	Gesundheitsdienste		
Produkt	07.01.01	Krankenhäuser	Rechtsbindung:	

<u>Teilergebnisplan</u>	Ergebnis des Vorvorjahres 2012	Ansatz des Vorjahres 2013	Ansatz Haushaltsjahr 2014	Planung Haushaltsjahr 2015	Planung Haushaltsjahr 2016	Planung Haushaltsjahr 2017
Ertrags- und Aufwandsarten						
1 Steuern und ähnliche Abgaben	0	0	0	0	0	0
2 + Zuwendungen und allgemeine Umlagen	0	0	0	0	0	0
3 + Sonstige Transfererträge	0	0	0	0	0	0
4 + Öffentlich-rechtliche Leistungsentgelte	0	0	0	0	0	0
5 + Privatrechtliche Leistungsentgelte	0	0	0	0	0	0
6 + Kostenerstattungen und Kostenumlagen	0	0	0	0	0	0
7 + Sonstige ordentliche Erträge	0	0	0	0	0	0
8 + Aktivierte Eigenleistungen	0	0	0	0	0	0
9 +/- Bestandsveränderungen	0	0	0	0	0	0
10 = Ordentliche Erträge	0	0	0	0	0	0
11 - Personalaufwendungen	0	0	0	0	0	0
12 - Versorgungsaufwendungen	0	0	0	0	0	0
13 - Aufwendungen für Sach- und Dienstleistungen	0	0	0	0	0	0
14 - Bilanzielle Abschreibungen	0	0	0	0	0	0
15 - Transferaufwendungen	0	314.300	311.400	311.400	311.400	311.400
16 - Sonstige ordentliche Aufwendungen	0	0	0	0	0	0
17 = Ordentliche Aufwendungen	0	314.300	311.400	311.400	311.400	311.400
18 = Ergebnis der laufenden Verwaltungstätigkeit	0	-314.300	-311.400	-311.400	-311.400	-311.400
19 + Finanzerträge	0	0	0	0	0	0
20 - Zinsen und ähnliche Aufwendungen	0	0	0	0	0	0
21 = Finanzergebnis	0	0	0	0	0	0
22 = Ordentliches Ergebnis	0	-314.300	-311.400	-311.400	-311.400	-311.400
23 + Außerordentliche Erträge	0	0	0	0	0	0
24 - Außerordentliche Aufwendungen	0	0	0	0	0	0
25 = Außerordentliches Ergebnis	0	0	0	0	0	0
26 = Ergebnis - vor Berücksichtigung der internen Leistungsbeziehungen -	0	-314.300	-311.400	-311.400	-311.400	-311.400
27 + Erträge aus internen Leistungsbeziehungen	0	0	0	0	0	0
28 - Aufwendungen aus internen Leistungsbeziehungen	0	0	0	0	0	0
29 = Ergebnis	0	-314.300	-311.400	-311.400	-311.400	-311.400

<u>Teilfinanzplan - Zahlungsübersicht</u>	Ergebnis des Vorvorjahres 2012	Ansatz des Vorjahres 2013	Ansatz Haushaltsjahr 2014	Verpflichtungsermächtigung 2014	Planung Haushaltsjahr 2015	Planung Haushaltsjahr 2016	Planung Haushaltsjahr 2017
Ein- und Auszahlungenarten							

Doppischer Produktplan 2014

Produktbereich	07	Gesundheitsdienste	verantwortlich:	Fr. Mollenkott
Produktgruppe	07.01	Gesundheitsdienste		
Produkt	07.01.01	Krankenhäuser	Rechtsbindung:	

<u>Teilfinanzplan - Zahlungsübersicht</u>	Ergebnis des	Ansatz des	Ansatz	Verpflichtungser	Planung	Planung	Planung
Ein- und Auszahlungsarten	Vorvorjahres	Vorjahres 2013	Haushaltsjahr	mächtigung 2014	Haushaltsjahr	Haushaltsjahr	Haushaltsjahr
	2012		2014		2015	2016	2017
Investitionstätigkeit							
Einzahlungen							
18 aus Zuwendungen für Investitionsmaßnahmen	0	0	0	0	0	0	0
19 aus der Veräußerung von Sachanlagen	0	0	0	0	0	0	0
20 aus der Veräußerung von Finanzanlagen	0	0	0	0	0	0	0
21 aus Beiträgen u.ä. Entgelten	0	0	0	0	0	0	0
22 Sonstige Investitionseinzahlungen	0	0	0	0	0	0	0
23 = Summe der invest. Einzahlungen	0	0	0	0	0	0	0
Auszahlungen							
24 für den Erwerb von Grundstücken und Gebäuden	0	0	0	0	0	0	0
25 für Baumaßnahmen	0	0	0	0	0	0	0
26 für den Erwerb von beweglichem Anlagevermögen	0	0	0	0	0	0	0
27 für den Erwerb von Finanzanlagen	0	0	0	0	0	0	0
28 von aktivierbaren Zuwendungen	0	0	0	0	0	0	0
29 Sonstige Investitionsauszahlungen	0	0	0	0	0	0	0
30 = Summe (invest. Auszahlungen)	0	0	0	0	0	0	0
31 = Saldo der Investitionstätigkeit (Einzahlungen ./ Auszahlungen)	0	0	0	0	0	0	0

Doppischer Produktplan 2014

Produktbereich	07	Gesundheitsdienste	verantwortlich:	Fr. Mollenkott
Produktgruppe	07.01	Gesundheitsdienste		
Produkt	07.01.01	Krankenhäuser	Rechtsbindung:	

<u>Teilergebnisplan</u>	Planung	Planung	Planung	Planung
Ertrags- und Aufwandsarten	Haushaltsjahr	Haushaltsjahr	Haushaltsjahr	Haushaltsjahr
	2018	2019	2020	2021
1 Steuern und ähnliche Abgaben	0	0	0	0
2 + Zuwendungen und allgemeine Umlagen	0	0	0	0
3 + Sonstige Transfererträge	0	0	0	0
4 + Öffentlich-rechtliche Leistungsentgelte	0	0	0	0
5 + Privatrechtliche Leistungsentgelte	0	0	0	0
6 + Kostenerstattungen und Kostenumlagen	0	0	0	0
7 + Sonstige ordentliche Erträge	0	0	0	0
8 + Aktivierte Eigenleistungen	0	0	0	0
9 +/- Bestandsveränderungen	0	0	0	0
10 = Ordentliche Erträge	0	0	0	0
11 - Personalaufwendungen	0	0	0	0
12 - Versorgungsaufwendungen	0	0	0	0
13 - Aufwendungen für Sach- und Dienstleistungen	0	0	0	0
14 - Bilanzielle Abschreibungen	0	0	0	0
15 - Transferaufwendungen	311.400	311.400	311.400	311.400
16 - Sonstige ordentliche Aufwendungen	0	0	0	0
17 = Ordentliche Aufwendungen	311.400	311.400	311.400	311.400
18 = Ergebnis der laufenden Verwaltungstätigkeit	-311.400	-311.400	-311.400	-311.400
19 + Finanzerträge	0	0	0	0
20 - Zinsen und ähnliche Aufwendungen	0	0	0	0
21 = Finanzergebnis	0	0	0	0
22 = Ordentliches Ergebnis	-311.400	-311.400	-311.400	-311.400
23 + Außerordentliche Erträge	0	0	0	0
24 - Außerordentliche Aufwendungen	0	0	0	0
25 = Außerordentliches Ergebnis	0	0	0	0
26 = Ergebnis - vor Berücksichtigung der internen Leistungsbeziehungen -	-311.400	-311.400	-311.400	-311.400
27 + Erträge aus internen Leistungsbeziehungen	0	0	0	0
28 - Aufwendungen aus internen Leistungsbeziehungen	0	0	0	0
29 = Ergebnis	-311.400	-311.400	-311.400	-311.400
<u>Teilfinanzplan - Zahlungsübersicht</u>	Planung	Planung	Planung	Planung
Ein- und Auszahlungsarten	Haushaltsjahr	Haushaltsjahr	Haushaltsjahr	Haushaltsjahr
	2018	2019	2020	2021

Doppischer Produktplan 2014

Produktbereich	07	Gesundheitsdienste	verantwortlich:	Fr. Mollenkott
Produktgruppe	07.01	Gesundheitsdienste		
Produkt	07.01.01	Krankenhäuser	Rechtsbindung:	

Teilfinanzplan - Zahlungsübersicht

Ein- und Auszahlungsarten

	Planung Haushaltsjahr 2018	Planung Haushaltsjahr 2019	Planung Haushaltsjahr 2020	Planung Haushaltsjahr 2021
Investitionstätigkeit				
Einzahlungen				
18 aus Zuwendungen für Investitionsmaßnahmen	0	0	0	0
19 aus der Veräußerung von Sachanlagen	0	0	0	0
20 aus der Veräußerung von Finanzanlagen	0	0	0	0
21 aus Beiträgen u.ä. Entgelten	0	0	0	0
22 Sonstige Investitionseinzahlungen	0	0	0	0
23 = Summe der invest. Einzahlungen	0	0	0	0
Auszahlungen				
24 für den Erwerb von Grundstücken und Gebäuden	0	0	0	0
25 für Baumaßnahmen	0	0	0	0
26 für den Erwerb von beweglichem Anlagevermögen	0	0	0	0
27 für den Erwerb von Finanzanlagen	0	0	0	0
28 von aktivierbaren Zuwendungen	0	0	0	0
29 Sonstige Investitionsauszahlungen	0	0	0	0
30 = Summe (invest. Auszahlungen)	0	0	0	0
31 = Saldo der Investitionstätigkeit (Einzahlungen ./ Auszahlungen)	0	0	0	0

Stadt Schwelm

Doppischer Produktplan 2014

Produktbereich	07	Gesundheitsdienste	verantwortlich: Fr. Mollenkott
Produktgruppe	07.01	Gesundheitsdienste	
Produkt	07.01.01	Krankenhäuser	Rechtsbindung:

Teilergebnisplan

Zu 15)

311.400 € Anteil der Stadt Schwelm an der Krankenhausfinanzierung des Landes Nordrhein-Westfalen:

Die Berechnung erfolgt nach einem einwohnerbezogenen Schlüssel.

Der Ansatz basiert auf der für 2013 tatsächlich zu zahlenden Krankenhaus-Investitionsumlage gemäß dem Bescheid der Bezirksregierung Arnsberg vom 04.03.2013.

Doppischer Produktplan 2014

Produktbereich 08 Sportförderung		Rechtsbindung:						
<u>Teilergebnisplan</u>		Ergebnis des	Ansatz des	Ansatz	Planung	Planung	Planung	
Ertrags- und Aufwandsarten		Vorvorjahres	Vorjahres 2013	Haushaltsjahr	Haushaltsjahr	Haushaltsjahr	Haushaltsjahr	
		2012	2013	2014	2015	2016	2017	
1	Steuern und ähnliche Abgaben	0	0	0	0	0	0	
2	+ Zuwendungen und allgemeine Umlagen	0	5.400	5.400	5.400	5.400	5.400	
3	+ Sonstige Transfererträge	0	0	0	0	0	0	
4	+ Öffentlich-rechtliche Leistungsentgelte	0	0	0	0	0	0	
5	+ Privatrechtliche Leistungsentgelte	0	136.700	148.700	148.000	147.700	147.000	
6	+ Kostenerstattungen und Kostenumlagen	0	0	0	0	0	0	
7	+ Sonstige ordentliche Erträge	0	261.200	100	100	100	100	
8	+ Aktivierte Eigenleistungen	0	0	0	0	0	0	
9	+/- Bestandsveränderungen	0	0	0	0	0	0	
10	= Ordentliche Erträge	0	403.300	154.200	153.500	153.200	152.500	
11	- Personalaufwendungen	0	339.630	384.334	388.154	377.401	353.148	
12	- Versorgungsaufwendungen	0	0	0	0	0	0	
13	- Aufwendungen für Sach- und Dienstleistungen	0	30.800	36.600	36.600	36.600	36.600	
14	- Bilanzielle Abschreibungen	0	6.500	6.500	6.500	6.500	6.500	
15	- Transferaufwendungen	0	33.900	33.900	33.900	33.900	17.900	
16	- Sonstige ordentliche Aufwendungen	0	6.700	4.950	6.950	4.950	6.950	
17	= Ordentliche Aufwendungen	0	417.530	466.284	472.104	459.351	421.098	
18	= Ergebnis der laufenden Verwaltungstätigkeit	0	-14.230	-312.084	-318.604	-306.151	-268.598	
19	+ Finanzerträge	0	765.300	1.089.000	1.138.500	1.188.000	1.237.500	
20	- Zinsen und ähnliche Aufwendungen	0	0	0	0	0	0	
21	= Finanzergebnis	0	765.300	1.089.000	1.138.500	1.188.000	1.237.500	
22	= Ordentliches Ergebnis	0	751.070	776.916	819.896	881.849	968.902	
23	+ Außerordentliche Erträge	0	0	0	0	0	0	
24	- Außerordentliche Aufwendungen	0	0	0	0	0	0	
25	= Außerordentliches Ergebnis	0	0	0	0	0	0	
26	= Ergebnis - vor Berücksichtigung der internen Leistungsbeziehungen -	0	751.070	776.916	819.896	881.849	968.902	
27	+ Erträge aus internen Leistungsbeziehungen	0	0	0	0	0	0	
28	- Aufwendungen aus internen Leistungsbeziehungen	0	794.400	757.500	757.500	757.500	757.500	
29	= Ergebnis	0	-43.330	19.416	62.396	124.349	211.402	
<u>Teilfinanzplan - Zahlungsübersicht</u>		Ergebnis des	Ansatz des	Ansatz	Verpflichtungser	Planung	Planung	Planung
Ein- und Auszahlungsarten		Vorvorjahres	Vorjahres 2013	Haushaltsjahr	mächtigung 2014	Haushaltsjahr	Haushaltsjahr	Haushaltsjahr
		2012	2013	2014		2015	2016	2017
Investitionstätigkeit								

Doppischer Produktplan 2014

Produktbereich	08	Sportförderung		Rechtsbindung:						
<u>Teilfinanzplan - Zahlungsübersicht</u>				Ergebnis des	Ansatz des	Ansatz	Verpflichtungser	Planung	Planung	Planung
Ein- und Auszahlungsarten				Vorvorjahres	Vorjahres 2013	Haushaltsjahr	mächtigung 2014	Haushaltsjahr	Haushaltsjahr	Haushaltsjahr
				2012		2014		2015	2016	2017
Einzahlungen										
18	aus Zuwendungen für Investitionsmaßnahmen			0	0	0	0	0	0	0
19	aus der Veräußerung von Sachanlagen			0	0	0	0	0	0	0
20	aus der Veräußerung von Finanzanlagen			0	0	0	0	0	0	0
21	aus Beiträgen u.ä. Entgelten			0	0	0	0	0	0	0
22	Sonstige Investitionseinzahlungen			0	0	0	0	0	0	0
23	= Summe der invest. Einzahlungen			0	0	0	0	0	0	0
Auszahlungen										
24	für den Erwerb von Grundstücken und Gebäuden			0	0	0	0	0	0	0
25	für Baumaßnahmen			0	0	0	0	0	0	0
26	für den Erwerb von beweglichem Anlagevermögen			0	4.900	6.100	0	4.900	4.900	4.900
27	für den Erwerb von Finanzanlagen			0	0	0	0	0	0	0
28	von aktivierbaren Zuwendungen			0	0	0	0	0	0	0
29	Sonstige Investitionsauszahlungen			0	0	0	0	0	0	0
30	= Summe (invest. Auszahlungen)			0	4.900	6.100	0	4.900	4.900	4.900
31	= Saldo der Investitionstätigkeit (Einzahlungen ./ Auszahlungen)			0	-4.900	-6.100	0	-4.900	-4.900	-4.900

Doppischer Produktplan 2014

Produktbereich	08	Sportförderung	Rechtsbindung:			
<u>Teilergebnisplan</u>			Planung	Planung	Planung	Planung
Ertrags- und Aufwandsarten			Haushaltsjahr	Haushaltsjahr	Haushaltsjahr	Haushaltsjahr
			2018	2019	2020	2021
1	Steuern und ähnliche Abgaben		0	0	0	0
2	+ Zuwendungen und allgemeine Umlagen		5.400	5.400	5.400	5.400
3	+ Sonstige Transfererträge		0	0	0	0
4	+ Öffentlich-rechtliche Leistungsentgelte		0	0	0	0
5	+ Privatrechtliche Leistungsentgelte		147.000	147.000	147.000	147.000
6	+ Kostenerstattungen und Kostenumlagen		0	0	0	0
7	+ Sonstige ordentliche Erträge		100	100	100	100
8	+ Aktivierte Eigenleistungen		0	0	0	0
9	+/- Bestandsveränderungen		0	0	0	0
10	= Ordentliche Erträge		152.500	152.500	152.500	152.500
11	- Personalaufwendungen		356.655	360.199	351.214	339.484
12	- Versorgungsaufwendungen		0	0	0	0
13	- Aufwendungen für Sach- und Dienstleistungen		36.600	36.600	36.600	36.600
14	- Bilanzielle Abschreibungen		6.500	6.500	6.500	6.500
15	- Transferaufwendungen		17.900	17.900	17.900	17.900
16	- Sonstige ordentliche Aufwendungen		4.950	6.950	4.950	6.950
17	= Ordentliche Aufwendungen		422.605	428.149	417.164	407.434
18	= Ergebnis der laufenden Verwaltungstätigkeit		-270.105	-275.649	-264.664	-254.934
19	+ Finanzerträge		1.287.000	1.336.500	1.386.000	1.435.500
20	- Zinsen und ähnliche Aufwendungen		0	0	0	0
21	= Finanzergebnis		1.287.000	1.336.500	1.386.000	1.435.500
22	= Ordentliches Ergebnis		1.016.895	1.060.851	1.121.336	1.180.566
23	+ Außerordentliche Erträge		0	0	0	0
24	- Außerordentliche Aufwendungen		0	0	0	0
25	= Außerordentliches Ergebnis		0	0	0	0
26	= Ergebnis - vor Berücksichtigung der internen Leistungsbeziehungen -		1.016.895	1.060.851	1.121.336	1.180.566
27	+ Erträge aus internen Leistungsbeziehungen		0	0	0	0
28	- Aufwendungen aus internen Leistungsbeziehungen		757.500	757.500	757.500	757.500
29	= Ergebnis		259.395	303.351	363.836	423.066
<u>Teilfinanzplan - Zahlungsübersicht</u>			Planung	Planung	Planung	Planung
Ein- und Auszahlungsarten			Haushaltsjahr	Haushaltsjahr	Haushaltsjahr	Haushaltsjahr
			2018	2019	2020	2021
Investitionstätigkeit						

Doppischer Produktplan 2014

Produktbereich	08	Sportförderung	Rechtsbindung:			
<u>Teilfinanzplan - Zahlungsübersicht</u>			Planung	Planung	Planung	Planung
Ein- und Auszahlungsarten			Haushaltsjahr	Haushaltsjahr	Haushaltsjahr	Haushaltsjahr
			2018	2019	2020	2021
Einzahlungen						
18	aus Zuwendungen für Investitionsmaßnahmen		0	0	0	0
19	aus der Veräußerung von Sachanlagen		0	0	0	0
20	aus der Veräußerung von Finanzanlagen		0	0	0	0
21	aus Beiträgen u.ä. Entgelten		0	0	0	0
22	Sonstige Investitionseinzahlungen		0	0	0	0
23	= Summe der invest. Einzahlungen		0	0	0	0
Auszahlungen						
24	für den Erwerb von Grundstücken und Gebäuden		0	0	0	0
25	für Baumaßnahmen		0	0	0	0
26	für den Erwerb von beweglichem Anlagevermögen		4.900	4.900	4.900	4.900
27	für den Erwerb von Finanzanlagen		0	0	0	0
28	von aktivierbaren Zuwendungen		0	0	0	0
29	Sonstige Investitionsauszahlungen		0	0	0	0
30	= Summe (invest. Auszahlungen)		4.900	4.900	4.900	4.900
31	= Saldo der Investitionstätigkeit (Einzahlungen ./.. Auszahlungen)		-4.900	-4.900	-4.900	-4.900

Doppischer Produktplan 2014

Produktbereich	08	Sportförderung					
Produktgruppe	08.01	Sportförderung	Rechtsbindung:				
<u>Teilergebnisplan</u>							
Ertrags- und Aufwandsarten	Ergebnis des Vorjahres 2012	Ansatz des Vorjahres 2013	Ansatz Haushaltsjahr 2014	Planung Haushaltsjahr 2015	Planung Haushaltsjahr 2016	Planung Haushaltsjahr 2017	
1 Steuern und ähnliche Abgaben	0	0	0	0	0	0	0
2 + Zuwendungen und allgemeine Umlagen	0	5.400	5.400	5.400	5.400	5.400	5.400
3 + Sonstige Transfererträge	0	0	0	0	0	0	0
4 + Öffentlich-rechtliche Leistungsentgelte	0	0	0	0	0	0	0
5 + Privatrechtliche Leistungsentgelte	0	136.700	148.700	148.000	147.700	147.000	147.000
6 + Kostenerstattungen und Kostenumlagen	0	0	0	0	0	0	0
7 + Sonstige ordentliche Erträge	0	261.200	100	100	100	100	100
8 + Aktivierte Eigenleistungen	0	0	0	0	0	0	0
9 +/- Bestandsveränderungen	0	0	0	0	0	0	0
10 = Ordentliche Erträge	0	403.300	154.200	153.500	153.200	152.500	
11 - Personalaufwendungen	0	339.630	384.334	388.154	377.401	353.148	
12 - Versorgungsaufwendungen	0	0	0	0	0	0	
13 - Aufwendungen für Sach- und Dienstleistungen	0	30.800	36.600	36.600	36.600	36.600	
14 - Bilanzielle Abschreibungen	0	6.500	6.500	6.500	6.500	6.500	
15 - Transferaufwendungen	0	33.900	33.900	33.900	33.900	17.900	
16 - Sonstige ordentliche Aufwendungen	0	6.700	4.950	6.950	4.950	6.950	
17 = Ordentliche Aufwendungen	0	417.530	466.284	472.104	459.351	421.098	
18 = Ergebnis der laufenden Verwaltungstätigkeit	0	-14.230	-312.084	-318.604	-306.151	-268.598	
19 + Finanzerträge	0	765.300	1.089.000	1.138.500	1.188.000	1.237.500	
20 - Zinsen und ähnliche Aufwendungen	0	0	0	0	0	0	
21 = Finanzergebnis	0	765.300	1.089.000	1.138.500	1.188.000	1.237.500	
22 = Ordentliches Ergebnis	0	751.070	776.916	819.896	881.849	968.902	
23 + Außerordentliche Erträge	0	0	0	0	0	0	
24 - Außerordentliche Aufwendungen	0	0	0	0	0	0	
25 = Außerordentliches Ergebnis	0	0	0	0	0	0	
26 = Ergebnis - vor Berücksichtigung der internen Leistungsbeziehungen -	0	751.070	776.916	819.896	881.849	968.902	
27 + Erträge aus internen Leistungsbeziehungen	0	0	0	0	0	0	
28 - Aufwendungen aus internen Leistungsbeziehungen	0	794.400	757.500	757.500	757.500	757.500	
29 = Ergebnis	0	-43.330	19.416	62.396	124.349	211.402	
<u>Teilfinanzplan - Zahlungsübersicht</u>							
Ein- und Auszahlungsarten	Ergebnis des Vorjahres 2012	Ansatz des Vorjahres 2013	Ansatz Haushaltsjahr 2014	Verpflichtungsermächtigung 2014	Planung Haushaltsjahr 2015	Planung Haushaltsjahr 2016	Planung Haushaltsjahr 2017
Investitionstätigkeit							

Doppischer Produktplan 2014

Produktbereich	08	Sportförderung	Rechtsbindung:						
Produktgruppe	08.01	Sportförderung							
<u>Teilfinanzplan - Zahlungsübersicht</u>			Ergebnis des	Ansatz des	Ansatz	Verpflichtungser	Planung	Planung	Planung
Ein- und Auszahlungsarten			Vorjahres	Vorjahres 2013	Haushaltsjahr	mächtigung 2014	Haushaltsjahr	Haushaltsjahr	Haushaltsjahr
			2012		2014		2015	2016	2017
Einzahlungen									
18	aus Zuwendungen für Investitionsmaßnahmen		0	0	0	0	0	0	0
19	aus der Veräußerung von Sachanlagen		0	0	0	0	0	0	0
20	aus der Veräußerung von Finanzanlagen		0	0	0	0	0	0	0
21	aus Beiträgen u.ä. Entgelten		0	0	0	0	0	0	0
22	Sonstige Investitionseinzahlungen		0	0	0	0	0	0	0
23	= Summe der invest. Einzahlungen		0	0	0	0	0	0	0
Auszahlungen									
24	für den Erwerb von Grundstücken und Gebäuden		0	0	0	0	0	0	0
25	für Baumaßnahmen		0	0	0	0	0	0	0
26	für den Erwerb von beweglichem Anlagevermögen		0	4.900	6.100	0	4.900	4.900	4.900
27	für den Erwerb von Finanzanlagen		0	0	0	0	0	0	0
28	von aktivierbaren Zuwendungen		0	0	0	0	0	0	0
29	Sonstige Investitionsauszahlungen		0	0	0	0	0	0	0
30	= Summe (invest. Auszahlungen)		0	4.900	6.100	0	4.900	4.900	4.900
31	= Saldo der Investitionstätigkeit (Einzahlungen ./ Auszahlungen)		0	-4.900	-6.100	0	-4.900	-4.900	-4.900

Doppischer Produktplan 2014

Produktbereich	08	Sportförderung				
Produktgruppe	08.01	Sportförderung	Rechtsbindung:			
<u>Teilergebnisplan</u>			Planung	Planung	Planung	Planung
Ertrags- und Aufwandsarten			Haushaltsjahr	Haushaltsjahr	Haushaltsjahr	Haushaltsjahr
			2018	2019	2020	2021
1	Steuern und ähnliche Abgaben		0	0	0	0
2	+ Zuwendungen und allgemeine Umlagen		5.400	5.400	5.400	5.400
3	+ Sonstige Transfererträge		0	0	0	0
4	+ Öffentlich-rechtliche Leistungsentgelte		0	0	0	0
5	+ Privatrechtliche Leistungsentgelte		147.000	147.000	147.000	147.000
6	+ Kostenerstattungen und Kostenumlagen		0	0	0	0
7	+ Sonstige ordentliche Erträge		100	100	100	100
8	+ Aktivierte Eigenleistungen		0	0	0	0
9	+/- Bestandsveränderungen		0	0	0	0
10	= Ordentliche Erträge		152.500	152.500	152.500	152.500
11	- Personalaufwendungen		356.655	360.199	351.214	339.484
12	- Versorgungsaufwendungen		0	0	0	0
13	- Aufwendungen für Sach- und Dienstleistungen		36.600	36.600	36.600	36.600
14	- Bilanzielle Abschreibungen		6.500	6.500	6.500	6.500
15	- Transferaufwendungen		17.900	17.900	17.900	17.900
16	- Sonstige ordentliche Aufwendungen		4.950	6.950	4.950	6.950
17	= Ordentliche Aufwendungen		422.605	428.149	417.164	407.434
18	= Ergebnis der laufenden Verwaltungstätigkeit		-270.105	-275.649	-264.664	-254.934
19	+ Finanzerträge		1.287.000	1.336.500	1.386.000	1.435.500
20	- Zinsen und ähnliche Aufwendungen		0	0	0	0
21	= Finanzergebnis		1.287.000	1.336.500	1.386.000	1.435.500
22	= Ordentliches Ergebnis		1.016.895	1.060.851	1.121.336	1.180.566
23	+ Außerordentliche Erträge		0	0	0	0
24	- Außerordentliche Aufwendungen		0	0	0	0
25	= Außerordentliches Ergebnis		0	0	0	0
26	= Ergebnis - vor Berücksichtigung der internen Leistungsbeziehungen -		1.016.895	1.060.851	1.121.336	1.180.566
27	+ Erträge aus internen Leistungsbeziehungen		0	0	0	0
28	- Aufwendungen aus internen Leistungsbeziehungen		757.500	757.500	757.500	757.500
29	= Ergebnis		259.395	303.351	363.836	423.066
<u>Teilfinanzplan - Zahlungsübersicht</u>			Planung	Planung	Planung	Planung
Ein- und Auszahlungsarten			Haushaltsjahr	Haushaltsjahr	Haushaltsjahr	Haushaltsjahr
			2018	2019	2020	2021
Investitionstätigkeit						

Doppischer Produktplan 2014

Produktbereich	08	Sportförderung	
Produktgruppe	08.01	Sportförderung	Rechtsbindung:

Teilfinanzplan - Zahlungsübersicht

Ein- und Auszahlungsarten

	Planung Haushaltsjahr 2018	Planung Haushaltsjahr 2019	Planung Haushaltsjahr 2020	Planung Haushaltsjahr 2021
Einzahlungen				
18 aus Zuwendungen für Investitionsmaßnahmen	0	0	0	0
19 aus der Veräußerung von Sachanlagen	0	0	0	0
20 aus der Veräußerung von Finanzanlagen	0	0	0	0
21 aus Beiträgen u.ä. Entgelten	0	0	0	0
22 Sonstige Investitionseinzahlungen	0	0	0	0
23 = Summe der invest. Einzahlungen	0	0	0	0
Auszahlungen				
24 für den Erwerb von Grundstücken und Gebäuden	0	0	0	0
25 für Baumaßnahmen	0	0	0	0
26 für den Erwerb von beweglichem Anlagevermögen	4.900	4.900	4.900	4.900
27 für den Erwerb von Finanzanlagen	0	0	0	0
28 von aktivierbaren Zuwendungen	0	0	0	0
29 Sonstige Investitionsauszahlungen	0	0	0	0
30 = Summe (invest. Auszahlungen)	4.900	4.900	4.900	4.900
31 = Saldo der Investitionstätigkeit (Einzahlungen ./ . Auszahlungen)	-4.900	-4.900	-4.900	-4.900

Stadt Schwelm

Doppischer Produktplan 2014

Produktbereich	08	Sportförderung	verantwortlich: Herr Eibert
Produktgruppe	08.01	Sportförderung	
Produkt	08.01.01	Förderung des Sports	Rechtsbindung:

Beschreibung

Förderung und Unterstützung des Vereins- und Breitensports in Schwelm, z.B. durch Zuschüsse für vereinseigene Einrichtungen und Übungsleiter sowie durch Betreuung der Vereine

Auftrag

gesetzliche Pflichtaufgabe, Rechtsgrundlage: Landesverfassung NRW

Zielgruppe

Sportler/innen und Sportvereine

Ziele

Förderung des Vereins- und Breitensports

Grundinformationen / Kennzahlen	HH-Jahr 2010	HH-Jahr 2011	HH-Jahr 2012	HH-Jahr 2013	HH-Jahr 2014
Aufwandsdeckungsgrad (in %)	0,00	0,00	0,00	0,00	0,00
Teilergebnis pro Einwohner/in	-1,38 €	-1,61 €	-2,06 €	-2,52 €	-3,01 €
Anzahl der Sportvereine	28	28	31	31	31
Anzahl der geförderten Sportvereine	17	17	17	16	16
Anzahl der Mitglieder in geförderten Vereinen	5.486	5.486	5.486	5.148	5.148
Anzahl der Vollzeitstellen gesamt	0,57	0,27	0,21	0,52	0,72
davon Beschäftigte	0,11	0,11	0,05	0,21	0,41
davon Beamte	0,46	0,16	0,16	0,31	0,31

Erläuterungen

Im Zusammenhang mit der Bereitstellung von Sportstätten ist zur Ermittlung des vollständigen Ressourcenverbrauchs u.a. die Umlage des Produktes 01.01.13 „Zentrales Gebäudemanagement“ bei den entsprechenden Produkten zu berücksichtigen. Eine zusammenfassende Abbildung dieser Aufwendungen erfolgt im Produkt 08.01.02 „Eigene Sportstätten“.

Doppischer Produktplan 2014

Produktbereich	08	Sportförderung	verantwortlich:	Hr. Eibert
Produktgruppe	08.01	Sportförderung		
Produkt	08.01.01	Förderung des Sports	Rechtsbindung:	

<u>Teilergebnisplan</u>	Ergebnis des Vorvorjahres 2012	Ansatz des Vorjahres 2013	Ansatz Haushaltsjahr 2014	Planung Haushaltsjahr 2015	Planung Haushaltsjahr 2016	Planung Haushaltsjahr 2017
Ertrags- und Aufwandsarten						
1 Steuern und ähnliche Abgaben	0	0	0	0	0	0
2 + Zuwendungen und allgemeine Umlagen	0	0	0	0	0	0
3 + Sonstige Transfererträge	0	0	0	0	0	0
4 + Öffentlich-rechtliche Leistungsentgelte	0	0	0	0	0	0
5 + Privatrechtliche Leistungsentgelte	0	0	0	0	0	0
6 + Kostenerstattungen und Kostenumlagen	0	0	0	0	0	0
7 + Sonstige ordentliche Erträge	0	0	0	0	0	0
8 + Aktivierte Eigenleistungen	0	0	0	0	0	0
9 +/- Bestandsveränderungen	0	0	0	0	0	0
10 = Ordentliche Erträge	0	0	0	0	0	0
11 - Personalaufwendungen	0	30.099	45.640	46.073	44.224	39.650
12 - Versorgungsaufwendungen	0	0	0	0	0	0
13 - Aufwendungen für Sach- und Dienstleistungen	0	0	0	0	0	0
14 - Bilanzielle Abschreibungen	0	0	0	0	0	0
15 - Transferaufwendungen	0	33.900	33.900	33.900	33.900	17.900
16 - Sonstige ordentliche Aufwendungen	0	450	450	450	450	450
17 = Ordentliche Aufwendungen	0	64.449	79.990	80.423	78.574	58.000
18 = Ergebnis der laufenden Verwaltungstätigkeit	0	-64.449	-79.990	-80.423	-78.574	-58.000
19 + Finanzerträge	0	0	0	0	0	0
20 - Zinsen und ähnliche Aufwendungen	0	0	0	0	0	0
21 = Finanzergebnis	0	0	0	0	0	0
22 = Ordentliches Ergebnis	0	-64.449	-79.990	-80.423	-78.574	-58.000
23 + Außerordentliche Erträge	0	0	0	0	0	0
24 - Außerordentliche Aufwendungen	0	0	0	0	0	0
25 = Außerordentliches Ergebnis	0	0	0	0	0	0
26 = Ergebnis - vor Berücksichtigung der internen Leistungsbeziehungen -	0	-64.449	-79.990	-80.423	-78.574	-58.000
27 + Erträge aus internen Leistungsbeziehungen	0	0	0	0	0	0
28 - Aufwendungen aus internen Leistungsbeziehungen	0	7.100	7.500	7.500	7.500	7.500
29 = Ergebnis	0	-71.549	-87.490	-87.923	-86.074	-65.500

<u>Teilfinanzplan - Zahlungsübersicht</u>	Ergebnis des Vorvorjahres 2012	Ansatz des Vorjahres 2013	Ansatz Haushaltsjahr 2014	Verpflichtungsermächtigung 2014	Planung Haushaltsjahr 2015	Planung Haushaltsjahr 2016	Planung Haushaltsjahr 2017
Ein- und Auszahlungsarten							

Doppischer Produktplan 2014

Produktbereich	08	Sportförderung	verantwortlich:	Hr. Eibert
Produktgruppe	08.01	Sportförderung	Rechtsbindung:	
Produkt	08.01.01	Förderung des Sports		

<u>Teilfinanzplan - Zahlungsübersicht</u> Ein- und Auszahlungsarten	Ergebnis des Vorvorjahres 2012	Ansatz des Vorjahres 2013	Ansatz Haushaltsjahr 2014	Verpflichtungser mächtigung 2014	Planung Haushaltsjahr 2015	Planung Haushaltsjahr 2016	Planung Haushaltsjahr 2017
Investitionstätigkeit							
Einzahlungen							
18 aus Zuwendungen für Investitionsmaßnahmen	0	0	0	0	0	0	0
19 aus der Veräußerung von Sachanlagen	0	0	0	0	0	0	0
20 aus der Veräußerung von Finanzanlagen	0	0	0	0	0	0	0
21 aus Beiträgen u.ä. Entgelten	0	0	0	0	0	0	0
22 Sonstige Investitionseinzahlungen	0	0	0	0	0	0	0
23 = Summe der invest. Einzahlungen	0	0	0	0	0	0	0
Auszahlungen							
24 für den Erwerb von Grundstücken und Gebäuden	0	0	0	0	0	0	0
25 für Baumaßnahmen	0	0	0	0	0	0	0
26 für den Erwerb von beweglichem Anlagevermögen	0	0	0	0	0	0	0
27 für den Erwerb von Finanzanlagen	0	0	0	0	0	0	0
28 von aktivierbaren Zuwendungen	0	0	0	0	0	0	0
29 Sonstige Investitionsauszahlungen	0	0	0	0	0	0	0
30 = Summe (invest. Auszahlungen)	0	0	0	0	0	0	0
31 = Saldo der Investitionstätigkeit (Einzahlungen ./ Auszahlungen)	0	0	0	0	0	0	0

<u>Teilfinanzplan - Planung Investitionsmaßnahmen</u> Investitionsmaßnahmen unterhalb der Wertgrenze	Ergebnis des Vorvorjahres 2012	Ansatz des Vorjahres 2013	Ansatz Haushaltsjahr 2014	Verpflichtungser mächtigung 2014	Planung Haushaltsjahr 2015	Planung Haushaltsjahr 2016	Planung Haushaltsjahr 2017	Bisher bereitgestellt	Gesamt Ein-/ Auszahlungen
5 Summe der investiven Einzahlungen	0	0	0	0	0	0	0	0	0
6 Summe der investiven Auszahlungen	0	0	0	0	0	0	0	0	0
7 Saldo (Einzahlungen ./ Auszahlungen)	0	0	0	0	0	0	0	0	0

Doppischer Produktplan 2014

Produktbereich	08	Sportförderung	verantwortlich:	Hr. Eibert
Produktgruppe	08.01	Sportförderung	Rechtsbindung:	
Produkt	08.01.01	Förderung des Sports		

<u>Teilergebnisplan</u>	Planung	Planung	Planung	Planung
Ertrags- und Aufwandsarten	Haushaltsjahr	Haushaltsjahr	Haushaltsjahr	Haushaltsjahr
	2018	2019	2020	2021
1 Steuern und ähnliche Abgaben	0	0	0	0
2 + Zuwendungen und allgemeine Umlagen	0	0	0	0
3 + Sonstige Transfererträge	0	0	0	0
4 + Öffentlich-rechtliche Leistungsentgelte	0	0	0	0
5 + Privatrechtliche Leistungsentgelte	0	0	0	0
6 + Kostenerstattungen und Kostenumlagen	0	0	0	0
7 + Sonstige ordentliche Erträge	0	0	0	0
8 + Aktivierte Eigenleistungen	0	0	0	0
9 +/- Bestandsveränderungen	0	0	0	0
10 = Ordentliche Erträge	0	0	0	0
11 - Personalaufwendungen	40.023	40.399	40.777	41.161
12 - Versorgungsaufwendungen	0	0	0	0
13 - Aufwendungen für Sach- und Dienstleistungen	0	0	0	0
14 - Bilanzielle Abschreibungen	0	0	0	0
15 - Transferaufwendungen	17.900	17.900	17.900	17.900
16 - Sonstige ordentliche Aufwendungen	450	450	450	450
17 = Ordentliche Aufwendungen	58.373	58.749	59.127	59.511
18 = Ergebnis der laufenden Verwaltungstätigkeit	-58.373	-58.749	-59.127	-59.511
19 + Finanzerträge	0	0	0	0
20 - Zinsen und ähnliche Aufwendungen	0	0	0	0
21 = Finanzergebnis	0	0	0	0
22 = Ordentliches Ergebnis	-58.373	-58.749	-59.127	-59.511
23 + Außerordentliche Erträge	0	0	0	0
24 - Außerordentliche Aufwendungen	0	0	0	0
25 = Außerordentliches Ergebnis	0	0	0	0
26 = Ergebnis - vor Berücksichtigung der internen Leistungsbeziehungen -	-58.373	-58.749	-59.127	-59.511
27 + Erträge aus internen Leistungsbeziehungen	0	0	0	0
28 - Aufwendungen aus internen Leistungsbeziehungen	7.500	7.500	7.500	7.500
29 = Ergebnis	-65.873	-66.249	-66.627	-67.011
<u>Teilfinanzplan - Zahlungsübersicht</u>	Planung	Planung	Planung	Planung
Ein- und Auszahlungsarten	Haushaltsjahr	Haushaltsjahr	Haushaltsjahr	Haushaltsjahr
	2018	2019	2020	2021

Doppischer Produktplan 2014

Produktbereich	08	Sportförderung	verantwortlich:	Hr. Eibert
Produktgruppe	08.01	Sportförderung		
Produkt	08.01.01	Förderung des Sports	Rechtsbindung:	

Teilfinanzplan - Zahlungsübersicht

Ein- und Auszahlungsarten	Planung Haushaltsjahr 2018	Planung Haushaltsjahr 2019	Planung Haushaltsjahr 2020	Planung Haushaltsjahr 2021
Investitionstätigkeit				
Einzahlungen				
18 aus Zuwendungen für Investitionsmaßnahmen	0	0	0	0
19 aus der Veräußerung von Sachanlagen	0	0	0	0
20 aus der Veräußerung von Finanzanlagen	0	0	0	0
21 aus Beiträgen u.ä. Entgelten	0	0	0	0
22 Sonstige Investitionseinzahlungen	0	0	0	0
23 = Summe der invest. Einzahlungen	0	0	0	0
Auszahlungen				
24 für den Erwerb von Grundstücken und Gebäuden	0	0	0	0
25 für Baumaßnahmen	0	0	0	0
26 für den Erwerb von beweglichem Anlagevermögen	0	0	0	0
27 für den Erwerb von Finanzanlagen	0	0	0	0
28 von aktivierbaren Zuwendungen	0	0	0	0
29 Sonstige Investitionsauszahlungen	0	0	0	0
30 = Summe (invest. Auszahlungen)	0	0	0	0
31 = Saldo der Investitionstätigkeit (Einzahlungen ./ Auszahlungen)	0	0	0	0

Teilfinanzplan - Planung Investitionsmaßnahmen

Investitionsmaßnahmen unterhalb der Wertgrenze	Planung Haushaltsjahr 2018	Planung Haushaltsjahr 2019	Planung Haushaltsjahr 2020	Planung Haushaltsjahr 2021	Bisher bereitgestellt	Gesamt Ein-/Auszahlung en
5 Summe der investiven Einzahlungen	0	0	0	0	0	0
6 Summe der investiven Auszahlungen	0	0	0	0	0	0
7 Saldo (Einzahlungen ./ Auszahlungen)	0	0	0	0	0	0

Stadt Schwelm

Doppischer Produktplan 2014

Produktbereich	08	Sportförderung	verantwortlich: Hr. Eibert
Produktgruppe	08.01	Sportförderung	
Produkt	08.01.01	Förderung des Sports	Rechtsbindung:

Teilergebnisplan

Zu 15)

33.900 € Sportförderung nach den Sportförderungsrichtlinien der Stadt Schwelm.

Sportabzeichenabnahme für Schüler/innen:	400 €
Zuschüsse nach den o.g. Richtlinien:	16.000 €
Zuschüsse für Grundsportgeräte:	<u>1.500 €</u>
	17.900 €
Zuschuss an den Stadtsportverband im Rahmen der Förderung der Jugendarbeit:	<u>16.000 €</u>
	<u>Insgesamt: 33.900 €</u>

Stadt Schwelm

Doppischer Produktplan 2014

Produktbereich	08	Sportförderung	verantwortlich: Herr Eibert
Produktgruppe	08.01	Sportförderung	
Produkt	08.01.02	Eigene Sportstätten	Rechtsbindung:

Beschreibung

Bereitstellung und Betrieb städtischer Sportstätten

Auftrag

gesetzliche Pflichtaufgabe, Rechtsgrundlage: Landesverfassung NRW

Zielgruppe

Sportler/innen und Sportvereine

Ziele

Sicherung eines angemessenen Sportsstättenangebotes

Grundinformationen / Kennzahlen	HH-Jahr 2011	HH-Jahr 2012	HH-Jahr 2013	HH-Jahr 2014	Grundinformationen / Kennzahlen	HH-Jahr 2011	HH-Jahr 2012	HH-Jahr 2013	HH-Jahr 2014
Aufwandsdeckungsgrad (in %)	3,15	11,02	0,14	0,20	Anzahl der Sporthallen	2	1	1	1
Teilergebnis pro Einwohner	- 17,68 €	-8,78 €	-10,03	-9,95	Anzahl der Vollzeitstellen gesamt	0,00	0,00	0,00	0,00
Anzahl der Sportplätze	4	4	4	4	davon Beschäftigte	0,00	0,00	0,00	0,00
davon in städtischer Regie	2	2	2	2	davon Beamte	0,00	0,00	0,00	0,00

Erläuterungen:

Bezogen auf den Betrieb gewerblicher Art „Sportstätten“ werden unter diesem Produkt die Turnhalle „Kaiserstraße“ sowie der Sportplatz „Rennbahn“ erfasst. Neben diesen Sportstätten werden den Vereinen weiterhin Turnhallen zur Verfügung gestellt, die in den jeweiligen Produkten des Produktbereiches 03 „Schulträgeraufgaben“ ausgewiesen werden.

Doppischer Produktplan 2014

Produktbereich	08	Sportförderung	verantwortlich:	Hr. Eibert
Produktgruppe	08.01	Sportförderung		
Produkt	08.01.02	Eigene Sportstätten	Rechtsbindung:	

<u>Teilergebnisplan</u>	Ergebnis des Vorjahres 2012	Ansatz des Vorjahres 2013	Ansatz Haushaltsjahr 2014	Planung Haushaltsjahr 2015	Planung Haushaltsjahr 2016	Planung Haushaltsjahr 2017
Ertrags- und Aufwandsarten						
1 Steuern und ähnliche Abgaben	0	0	0	0	0	0
2 + Zuwendungen und allgemeine Umlagen	0	500	500	500	500	500
3 + Sonstige Transfererträge	0	0	0	0	0	0
4 + Öffentlich-rechtliche Leistungsentgelte	0	0	0	0	0	0
5 + Privatrechtliche Leistungsentgelte	0	0	0	0	0	0
6 + Kostenerstattungen und Kostenumlagen	0	0	0	0	0	0
7 + Sonstige ordentliche Erträge	0	50	50	50	50	50
8 + Aktivierte Eigenleistungen	0	0	0	0	0	0
9 +/- Bestandsveränderungen	0	0	0	0	0	0
10 = Ordentliche Erträge	0	550	550	550	550	550
11 - Personalaufwendungen	0	19.273	23.075	23.306	20.473	0
12 - Versorgungsaufwendungen	0	0	0	0	0	0
13 - Aufwendungen für Sach- und Dienstleistungen	0	4.900	4.900	4.900	4.900	4.900
14 - Bilanzielle Abschreibungen	0	1.000	1.000	1.000	1.000	1.000
15 - Transferaufwendungen	0	0	0	0	0	0
16 - Sonstige ordentliche Aufwendungen	0	150	400	400	400	400
17 = Ordentliche Aufwendungen	0	25.323	29.375	29.606	26.773	6.300
18 = Ergebnis der laufenden Verwaltungstätigkeit	0	-24.773	-28.825	-29.056	-26.223	-5.750
19 + Finanzerträge	0	0	0	0	0	0
20 - Zinsen und ähnliche Aufwendungen	0	0	0	0	0	0
21 = Finanzergebnis	0	0	0	0	0	0
22 = Ordentliches Ergebnis	0	-24.773	-28.825	-29.056	-26.223	-5.750
23 + Außerordentliche Erträge	0	0	0	0	0	0
24 - Außerordentliche Aufwendungen	0	0	0	0	0	0
25 = Außerordentliches Ergebnis	0	0	0	0	0	0
26 = Ergebnis - vor Berücksichtigung der internen Leistungsbeziehungen -	0	-24.773	-28.825	-29.056	-26.223	-5.750
27 + Erträge aus internen Leistungsbeziehungen	0	0	0	0	0	0
28 - Aufwendungen aus internen Leistungsbeziehungen	0	365.900	252.300	252.300	252.300	252.300
29 = Ergebnis	0	-390.673	-281.125	-281.356	-278.523	-258.050

<u>Teilfinanzplan - Zahlungsübersicht</u>	Ergebnis des Vorjahres 2012	Ansatz des Vorjahres 2013	Ansatz Haushaltsjahr 2014	Verpflichtungsermächtigung 2014	Planung Haushaltsjahr 2015	Planung Haushaltsjahr 2016	Planung Haushaltsjahr 2017
Ein- und Auszahlungsarten							

Doppischer Produktplan 2014

Produktbereich	08	Sportförderung	verantwortlich:	Hr. Eibert
Produktgruppe	08.01	Sportförderung	Rechtsbindung:	
Produkt	08.01.02	Eigene Sportstätten		

<u>Teilfinanzplan - Zahlungsübersicht</u> Ein- und Auszahlungsarten	Ergebnis des Vorvorjahres 2012	Ansatz des Vorjahres 2013	Ansatz Haushaltsjahr 2014	Verpflichtungser mächtigung 2014	Planung Haushaltsjahr 2015	Planung Haushaltsjahr 2016	Planung Haushaltsjahr 2017
Investitionstätigkeit							
Einzahlungen							
18 aus Zuwendungen für Investitionsmaßnahmen	0	0	0	0	0	0	0
19 aus der Veräußerung von Sachanlagen	0	0	0	0	0	0	0
20 aus der Veräußerung von Finanzanlagen	0	0	0	0	0	0	0
21 aus Beiträgen u.ä. Entgelten	0	0	0	0	0	0	0
22 Sonstige Investitionseinzahlungen	0	0	0	0	0	0	0
23 = Summe der invest. Einzahlungen	0	0	0	0	0	0	0
Auszahlungen							
24 für den Erwerb von Grundstücken und Gebäuden	0	0	0	0	0	0	0
25 für Baumaßnahmen	0	0	0	0	0	0	0
26 für den Erwerb von beweglichem Anlagevermögen	0	1.400	1.400	0	1.400	1.400	1.400
27 für den Erwerb von Finanzanlagen	0	0	0	0	0	0	0
28 von aktivierbaren Zuwendungen	0	0	0	0	0	0	0
29 Sonstige Investitionsauszahlungen	0	0	0	0	0	0	0
30 = Summe (invest. Auszahlungen)	0	1.400	1.400	0	1.400	1.400	1.400
31 = Saldo der Investitionstätigkeit (Einzahlungen ./.. Auszahlungen)	0	-1.400	-1.400	0	-1.400	-1.400	-1.400

<u>Teilfinanzplan - Planung Investitionsmaßnahmen</u> Investitionsmaßnahmen unterhalb der Wertgrenze	Ergebnis des Vorvorjahres 2012	Ansatz des Vorjahres 2013	Ansatz Haushaltsjahr 2014	Verpflichtungser mächtigung 2014	Planung Haushaltsjahr 2015	Planung Haushaltsjahr 2016	Planung Haushaltsjahr 2017	Bisher bereitgestellt	Gesamt Ein-/ Auszahlungen
5 Summe der investiven Einzahlungen	0	0	0	0	0	0	0	0	0
6 Summe der investiven Auszahlungen	0	1.400	1.400	0	1.400	1.400	1.400	1.400	9.800
7 Saldo (Einzahlungen ./.. Auszahlungen)	0	-1.400	-1.400	0	-1.400	-1.400	-1.400	-1.400	-9.800

Doppischer Produktplan 2014

Produktbereich	08	Sportförderung	verantwortlich:	Hr. Eibert
Produktgruppe	08.01	Sportförderung		
Produkt	08.01.02	Eigene Sportstätten	Rechtsbindung:	

<u>Teilergebnisplan</u>	Planung	Planung	Planung	Planung
Ertrags- und Aufwandsarten	Haushaltsjahr	Haushaltsjahr	Haushaltsjahr	Haushaltsjahr
	2018	2019	2020	2021
1 Steuern und ähnliche Abgaben	0	0	0	0
2 + Zuwendungen und allgemeine Umlagen	500	500	500	500
3 + Sonstige Transfererträge	0	0	0	0
4 + Öffentlich-rechtliche Leistungsentgelte	0	0	0	0
5 + Privatrechtliche Leistungsentgelte	0	0	0	0
6 + Kostenerstattungen und Kostenumlagen	0	0	0	0
7 + Sonstige ordentliche Erträge	50	50	50	50
8 + Aktivierte Eigenleistungen	0	0	0	0
9 +/- Bestandsveränderungen	0	0	0	0
10 = Ordentliche Erträge	550	550	550	550
11 - Personalaufwendungen	0	0	0	0
12 - Versorgungsaufwendungen	0	0	0	0
13 - Aufwendungen für Sach- und Dienstleistungen	4.900	4.900	4.900	4.900
14 - Bilanzielle Abschreibungen	1.000	1.000	1.000	1.000
15 - Transferaufwendungen	0	0	0	0
16 - Sonstige ordentliche Aufwendungen	400	400	400	400
17 = Ordentliche Aufwendungen	6.300	6.300	6.300	6.300
18 = Ergebnis der laufenden Verwaltungstätigkeit	-5.750	-5.750	-5.750	-5.750
19 + Finanzerträge	0	0	0	0
20 - Zinsen und ähnliche Aufwendungen	0	0	0	0
21 = Finanzergebnis	0	0	0	0
22 = Ordentliches Ergebnis	-5.750	-5.750	-5.750	-5.750
23 + Außerordentliche Erträge	0	0	0	0
24 - Außerordentliche Aufwendungen	0	0	0	0
25 = Außerordentliches Ergebnis	0	0	0	0
26 = Ergebnis - vor Berücksichtigung der internen Leistungsbeziehungen -	-5.750	-5.750	-5.750	-5.750
27 + Erträge aus internen Leistungsbeziehungen	0	0	0	0
28 - Aufwendungen aus internen Leistungsbeziehungen	252.300	252.300	252.300	252.300
29 = Ergebnis	-258.050	-258.050	-258.050	-258.050
<u>Teilfinanzplan - Zahlungsübersicht</u>	Planung	Planung	Planung	Planung
Ein- und Auszahlungsarten	Haushaltsjahr	Haushaltsjahr	Haushaltsjahr	Haushaltsjahr
	2018	2019	2020	2021

Doppischer Produktplan 2014

Produktbereich	08	Sportförderung	verantwortlich:	Hr. Eibert
Produktgruppe	08.01	Sportförderung		
Produkt	08.01.02	Eigene Sportstätten	Rechtsbindung:	

Teilfinanzplan - Zahlungsübersicht

Ein- und Auszahlungsarten	Planung Haushaltsjahr 2018	Planung Haushaltsjahr 2019	Planung Haushaltsjahr 2020	Planung Haushaltsjahr 2021
Investitionstätigkeit				
Einzahlungen				
18 aus Zuwendungen für Investitionsmaßnahmen	0	0	0	0
19 aus der Veräußerung von Sachanlagen	0	0	0	0
20 aus der Veräußerung von Finanzanlagen	0	0	0	0
21 aus Beiträgen u.ä. Entgelten	0	0	0	0
22 Sonstige Investitionseinzahlungen	0	0	0	0
23 = Summe der invest. Einzahlungen	0	0	0	0
Auszahlungen				
24 für den Erwerb von Grundstücken und Gebäuden	0	0	0	0
25 für Baumaßnahmen	0	0	0	0
26 für den Erwerb von beweglichem Anlagevermögen	1.400	1.400	1.400	1.400
27 für den Erwerb von Finanzanlagen	0	0	0	0
28 von aktivierbaren Zuwendungen	0	0	0	0
29 Sonstige Investitionsauszahlungen	0	0	0	0
30 = Summe (invest. Auszahlungen)	1.400	1.400	1.400	1.400
31 = Saldo der Investitionstätigkeit (Einzahlungen ./ Auszahlungen)	-1.400	-1.400	-1.400	-1.400

Teilfinanzplan - Planung Investitionsmaßnahmen

Investitionsmaßnahmen unterhalb der Wertgrenze	Planung Haushaltsjahr 2018	Planung Haushaltsjahr 2019	Planung Haushaltsjahr 2020	Planung Haushaltsjahr 2021	Bisher bereitgestellt	Gesamt Ein-/Auszahlung en
5 Summe der investiven Einzahlungen	0	0	0	0	0	0
6 Summe der investiven Auszahlungen	1.400	1.400	1.400	1.400	1.400	14.000
7 Saldo (Einzahlungen ./ Auszahlungen)	-1.400	-1.400	-1.400	-1.400	-1.400	-14.000

Stadt Schwelm

Doppischer Produktplan 2014

Produktbereich	08	Sportförderung	verantwortlich: Herr Eibert
Produktgruppe	08.01	Sportförderung	
Produkt	08.01.03	Hallenbad	Rechtsbindung:

Beschreibung

Bereitstellung und ganzjähriger Betrieb eines Hallenbades durch die Stadt

Auftrag

freiwillige Aufgabe; 1968 - Standortbeschluss Hallenbad

Zielgruppe

Vereine, Schulen, Bevölkerung von Schwelm und Umgebung

Ziele

Sicherung eines angemessenen Schwimmbetriebes

Grundinformationen / Kennzahlen	HH-Jahr 2011	HH-Jahr 2012	HH-Jahr 2013	HH-Jahr 2014	Grundinformationen / Kennzahlen	HH-Jahr 2011	HH-Jahr 2012	HH-Jahr 2013	HH-Jahr 2014
Aufwandsdeckungsgrad (in %)	38,97	46,57	53,76	17,98	Belegungszeit „Familienbad“ wöchentlich	64 Std.	64 Std.	64 Std.	64 Std.
Teilergebnis pro Einwohner/in	5,71 €	11,29 €	13,60	13,74	Belegungszeit „Schulen“, wöchentlich	23,5 Std.	23,5 Std.	23,5 Std.	23,5 Std.
Besucherzahlen (gesamt)	93.681	85.231	85.231	85.231	Belegungszeit „Vereine“, wöchentlich	24,75 Std.	24,75 Std.	24,75 Std.	24,75 Std.
davon Familienbad	60.573	56.259	56.259	56.259	Belegungszeiten „Seniorenschwimmen“, „Mutter und Kind-Schwimmen, wöchentlich	2,5 Std.	2,5 Std.	2,5 Std.	2,5 Std.
davon Schulen	13.851	12.012	12.012	12.012	Anzahl der Vollzeitstellen gesamt	7,18	7,19	6,30	6,30
davon Vereine	19.257	16.960	16.960	16.960	davon Beschäftigte	7,18	7,19	6,30	6,30
					davon Beamte	0,00	0,00	0,00	0,00

Erläuterungen:

Am 29.04.2008 wurde in der Sitzung des Rates mehrheitlich die Schließung des Freibades beschlossen. Entsprechend dem Ratsbeschluss vom 30.10.2008 wurde mit Pachtvertrag vom 17.06.2009 dem TVS (Trägerverein "Schwelmabad e.V.") die bisher für das städtische Freibad verwendete Liegenschaft in die alleinige Unterhaltung und Nutzung des Vereins übertragen. Weiterhin wurde mit Fördervertrag gleichen Datums die finanzielle Unterstützung des Vereins vereinbart, deren Abwicklung im Produkt 01.01.13 dargestellt ist.

Die Aufgabe der Stadt Schwelm zur Daseinsvorsorge, insbesondere zur Sicherstellung des Schulschwimmens, wird durch den ganzjährigen Betrieb des Hallenbades erfüllt.

Doppischer Produktplan 2014

Produktbereich	08	Sportförderung	verantwortlich:	Hr. Eibert
Produktgruppe	08.01	Sportförderung	Rechtsbindung:	
Produkt	08.01.03	Hallenbad		

<u>Teilergebnisplan</u>	Ergebnis des Vorvorjahres 2012	Ansatz des Vorjahres 2013	Ansatz Haushaltsjahr 2014	Planung Haushaltsjahr 2015	Planung Haushaltsjahr 2016	Planung Haushaltsjahr 2017
Ertrags- und Aufwandsarten						
1 Steuern und ähnliche Abgaben	0	0	0	0	0	0
2 + Zuwendungen und allgemeine Umlagen	0	4.900	4.900	4.900	4.900	4.900
3 + Sonstige Transfererträge	0	0	0	0	0	0
4 + Öffentlich-rechtliche Leistungsentgelte	0	0	0	0	0	0
5 + Privatrechtliche Leistungsentgelte	0	136.700	148.700	148.000	147.700	147.000
6 + Kostenerstattungen und Kostenumlagen	0	0	0	0	0	0
7 + Sonstige ordentliche Erträge	0	261.150	50	50	50	50
8 + Aktivierte Eigenleistungen	0	0	0	0	0	0
9 +/- Bestandsveränderungen	0	0	0	0	0	0
10 = Ordentliche Erträge	0	402.750	153.650	152.950	152.650	151.950
11 - Personalaufwendungen	0	290.258	315.619	318.775	312.704	313.498
12 - Versorgungsaufwendungen	0	0	0	0	0	0
13 - Aufwendungen für Sach- und Dienstleistungen	0	25.900	31.700	31.700	31.700	31.700
14 - Bilanzielle Abschreibungen	0	5.500	5.500	5.500	5.500	5.500
15 - Transferaufwendungen	0	0	0	0	0	0
16 - Sonstige ordentliche Aufwendungen	0	6.100	4.100	6.100	4.100	6.100
17 = Ordentliche Aufwendungen	0	327.758	356.919	362.075	354.004	356.798
18 = Ergebnis der laufenden Verwaltungstätigkeit	0	74.992	-203.269	-209.125	-201.354	-204.848
19 + Finanzerträge	0	765.300	1.089.000	1.138.500	1.188.000	1.237.500
20 - Zinsen und ähnliche Aufwendungen	0	0	0	0	0	0
21 = Finanzergebnis	0	765.300	1.089.000	1.138.500	1.188.000	1.237.500
22 = Ordentliches Ergebnis	0	840.292	885.731	929.375	986.646	1.032.652
23 + Außerordentliche Erträge	0	0	0	0	0	0
24 - Außerordentliche Aufwendungen	0	0	0	0	0	0
25 = Außerordentliches Ergebnis	0	0	0	0	0	0
26 = Ergebnis - vor Berücksichtigung der internen Leistungsbeziehungen -	0	840.292	885.731	929.375	986.646	1.032.652
27 + Erträge aus internen Leistungsbeziehungen	0	0	0	0	0	0
28 - Aufwendungen aus internen Leistungsbeziehungen	0	421.400	497.700	497.700	497.700	497.700
29 = Ergebnis	0	418.892	388.031	431.675	488.946	534.952

<u>Teilfinanzplan - Zahlungsübersicht</u>	Ergebnis des Vorvorjahres 2012	Ansatz des Vorjahres 2013	Ansatz Haushaltsjahr 2014	Verpflichtungsermächtigung 2014	Planung Haushaltsjahr 2015	Planung Haushaltsjahr 2016	Planung Haushaltsjahr 2017
Ein- und Auszahlungsarten							

Doppischer Produktplan 2014

Produktbereich	08	Sportförderung	verantwortlich:	Hr. Eibert
Produktgruppe	08.01	Sportförderung	Rechtsbindung:	
Produkt	08.01.03	Hallenbad		

<u>Teilfinanzplan - Zahlungsübersicht</u> Ein- und Auszahlungsarten	Ergebnis des Vorvorjahres 2012	Ansatz des Vorjahres 2013	Ansatz Haushaltsjahr 2014	Verpflichtungser mächtigung 2014	Planung Haushaltsjahr 2015	Planung Haushaltsjahr 2016	Planung Haushaltsjahr 2017
Investitionstätigkeit							
Einzahlungen							
18 aus Zuwendungen für Investitionsmaßnahmen	0	0	0	0	0	0	0
19 aus der Veräußerung von Sachanlagen	0	0	0	0	0	0	0
20 aus der Veräußerung von Finanzanlagen	0	0	0	0	0	0	0
21 aus Beiträgen u.ä. Entgelten	0	0	0	0	0	0	0
22 Sonstige Investitionseinzahlungen	0	0	0	0	0	0	0
23 = Summe der invest. Einzahlungen	0	0	0	0	0	0	0
Auszahlungen							
24 für den Erwerb von Grundstücken und Gebäuden	0	0	0	0	0	0	0
25 für Baumaßnahmen	0	0	0	0	0	0	0
26 für den Erwerb von beweglichem Anlagevermögen	0	3.500	4.700	0	3.500	3.500	3.500
27 für den Erwerb von Finanzanlagen	0	0	0	0	0	0	0
28 von aktivierbaren Zuwendungen	0	0	0	0	0	0	0
29 Sonstige Investitionsauszahlungen	0	0	0	0	0	0	0
30 = Summe (invest. Auszahlungen)	0	3.500	4.700	0	3.500	3.500	3.500
31 = Saldo der Investitionstätigkeit (Einzahlungen ./ Auszahlungen)	0	-3.500	-4.700	0	-3.500	-3.500	-3.500

<u>Teilfinanzplan - Planung Investitionsmaßnahmen</u> Investitionsmaßnahmen unterhalb der Wertgrenze	Ergebnis des Vorvorjahres 2012	Ansatz des Vorjahres 2013	Ansatz Haushaltsjahr 2014	Verpflichtungser mächtigung 2014	Planung Haushaltsjahr 2015	Planung Haushaltsjahr 2016	Planung Haushaltsjahr 2017	Bisher bereitgestellt	Gesamt Ein-/ Auszahlungen
5 Summe der investiven Einzahlungen	0	0	0	0	0	0	0	0	0
6 Summe der investiven Auszahlungen	0	3.500	4.700	0	3.500	3.500	3.500	3.500	25.700
7 Saldo (Einzahlungen ./ Auszahlungen)	0	-3.500	-4.700	0	-3.500	-3.500	-3.500	-3.500	-25.700

Doppischer Produktplan 2014

Produktbereich	08	Sportförderung	verantwortlich:	Hr. Eibert
Produktgruppe	08.01	Sportförderung	Rechtsbindung:	
Produkt	08.01.03	Hallenbad		

<u>Teilergebnisplan</u>	Planung	Planung	Planung	Planung
Ertrags- und Aufwandsarten	Haushaltsjahr	Haushaltsjahr	Haushaltsjahr	Haushaltsjahr
	2018	2019	2020	2021
1 Steuern und ähnliche Abgaben	0	0	0	0
2 + Zuwendungen und allgemeine Umlagen	4.900	4.900	4.900	4.900
3 + Sonstige Transfererträge	0	0	0	0
4 + Öffentlich-rechtliche Leistungsentgelte	0	0	0	0
5 + Privatrechtliche Leistungsentgelte	147.000	147.000	147.000	147.000
6 + Kostenerstattungen und Kostenumlagen	0	0	0	0
7 + Sonstige ordentliche Erträge	50	50	50	50
8 + Aktivierte Eigenleistungen	0	0	0	0
9 +/- Bestandsveränderungen	0	0	0	0
10 = Ordentliche Erträge	151.950	151.950	151.950	151.950
11 - Personalaufwendungen	316.632	319.800	310.437	298.323
12 - Versorgungsaufwendungen	0	0	0	0
13 - Aufwendungen für Sach- und Dienstleistungen	31.700	31.700	31.700	31.700
14 - Bilanzielle Abschreibungen	5.500	5.500	5.500	5.500
15 - Transferaufwendungen	0	0	0	0
16 - Sonstige ordentliche Aufwendungen	4.100	6.100	4.100	6.100
17 = Ordentliche Aufwendungen	357.932	363.100	351.737	341.623
18 = Ergebnis der laufenden Verwaltungstätigkeit	-205.982	-211.150	-199.787	-189.673
19 + Finanzerträge	1.287.000	1.336.500	1.386.000	1.435.500
20 - Zinsen und ähnliche Aufwendungen	0	0	0	0
21 = Finanzergebnis	1.287.000	1.336.500	1.386.000	1.435.500
22 = Ordentliches Ergebnis	1.081.018	1.125.350	1.186.213	1.245.827
23 + Außerordentliche Erträge	0	0	0	0
24 - Außerordentliche Aufwendungen	0	0	0	0
25 = Außerordentliches Ergebnis	0	0	0	0
26 = Ergebnis - vor Berücksichtigung der internen Leistungsbeziehungen -	1.081.018	1.125.350	1.186.213	1.245.827
27 + Erträge aus internen Leistungsbeziehungen	0	0	0	0
28 - Aufwendungen aus internen Leistungsbeziehungen	497.700	497.700	497.700	497.700
29 = Ergebnis	583.318	627.650	688.513	748.127
<u>Teilfinanzplan - Zahlungsübersicht</u>	Planung	Planung	Planung	Planung
Ein- und Auszahlungsarten	Haushaltsjahr	Haushaltsjahr	Haushaltsjahr	Haushaltsjahr
	2018	2019	2020	2021

Doppischer Produktplan 2014

Produktbereich	08	Sportförderung	verantwortlich:	Hr. Eibert
Produktgruppe	08.01	Sportförderung		
Produkt	08.01.03	Hallenbad	Rechtsbindung:	

Teilfinanzplan - Zahlungsübersicht

Ein- und Auszahlungsarten	Planung Haushaltsjahr 2018	Planung Haushaltsjahr 2019	Planung Haushaltsjahr 2020	Planung Haushaltsjahr 2021
Investitionstätigkeit				
Einzahlungen				
18 aus Zuwendungen für Investitionsmaßnahmen	0	0	0	0
19 aus der Veräußerung von Sachanlagen	0	0	0	0
20 aus der Veräußerung von Finanzanlagen	0	0	0	0
21 aus Beiträgen u.ä. Entgelten	0	0	0	0
22 Sonstige Investitionseinzahlungen	0	0	0	0
23 = Summe der invest. Einzahlungen	0	0	0	0
Auszahlungen				
24 für den Erwerb von Grundstücken und Gebäuden	0	0	0	0
25 für Baumaßnahmen	0	0	0	0
26 für den Erwerb von beweglichem Anlagevermögen	3.500	3.500	3.500	3.500
27 für den Erwerb von Finanzanlagen	0	0	0	0
28 von aktivierbaren Zuwendungen	0	0	0	0
29 Sonstige Investitionsauszahlungen	0	0	0	0
30 = Summe (invest. Auszahlungen)	3.500	3.500	3.500	3.500
31 = Saldo der Investitionstätigkeit (Einzahlungen ./ Auszahlungen)	-3.500	-3.500	-3.500	-3.500

Teilfinanzplan - Planung Investitionsmaßnahmen

Investitionsmaßnahmen unterhalb der Wertgrenze	Planung Haushaltsjahr 2018	Planung Haushaltsjahr 2019	Planung Haushaltsjahr 2020	Planung Haushaltsjahr 2021	Bisher bereitgestellt	Gesamt Ein-/Auszahlun gen
5 Summe der investiven Einzahlungen	0	0	0	0	0	0
6 Summe der investiven Auszahlungen	3.500	3.500	3.500	3.500	3.500	35.700
7 Saldo (Einzahlungen ./ Auszahlungen)	-3.500	-3.500	-3.500	-3.500	-3.500	-35.700

Stadt Schwelm

Doppischer Produktplan 2014

Produktbereich	08	Sportförderung	verantwortlich: Hr. Eibert
Produktgruppe	08.01	Sportförderung	
Produkt	08.01.03	Hallenbad	Rechtsbindung:

Teilergebnisplan

Zu 5)

148.700 €	Mieten und Pachten	600 €
	Erträge aus Verkauf	2.800 €
	Eintritts-Entgelte (ohne Umsatzsteuer) für die Nutzung des Hallenbades auf der Basis des Durchschnittswertes der letzten zwei Jahre	126.000 €
	Betriebskostenanteile (ohne Umsatzsteuer) der Schulen für die Nutzung des Hallenbades auf der Basis der Neukonzeption der Schulstandorte und Verw.Gebäude gem. SV 152/2013/1	17.100 €
	Leistungsentgelte von übrigen Bereichen	2.200 €

Zu 13)

31.700 €	Gebäudereinigung	5.200 €
	Unterhaltung des sonstigen beweglichen Vermögens	5.300 €
	Wasseraufbereitung und Verbrauchsmittel für den Betrieb des Hallenbades (ohne Umsatzsteuer):	14.800 €
	Aufwendungen für sonstige Dienstleistungen	6.400 €

Seit 04/2013 wurde die Reinigung wieder dem FB 4.3 zugeordnet. Dies beinhaltet die Reinigungskosten der Fremdfirma und Kosten für Reinigungsmaterial.

Zu 19)

1.089.000 €	Dividende	
	-berechnet von einem Anteil der Stadt Schwelm an der AVU i.H.v. von 990.000 Stückaktien-:	1.089.000 €.

An das Finanzamt sind 25 % Kapitalertragssteuer und 5,5 % Solidaritätszuschlag abzuführen.
Das Hallenbad wird als „Betrieb gewerblicher Art“ geführt.
Durch Zuordnung der AVU-Aktien besteht ein Anspruch auf Erstattung der einbehaltenen Kapitalertragssteuer und des Einbehaltenden Solidaritätszuschlags.

Doppischer Produktplan 2014

Produktbereich	09	Räumliche Planung und Entwicklung/ Geoinformation					Rechtsbindung:	
<u>Teilergebnisplan</u>		Ergebnis des Vorvorjahres 2012	Ansatz des Vorjahres 2013	Ansatz Haushaltsjahr 2014	Planung Haushaltsjahr 2015	Planung Haushaltsjahr 2016	Planung Haushaltsjahr 2017	
<u>Ertrags- und Aufwandsarten</u>								
1	Steuern und ähnliche Abgaben	0	0	0	0	0	0	
2	+ Zuwendungen und allgemeine Umlagen	0	0	0	0	0	0	
3	+ Sonstige Transfererträge	0	0	0	0	0	0	
4	+ Öffentlich-rechtliche Leistungsentgelte	0	0	0	0	0	0	
5	+ Privatrechtliche Leistungsentgelte	0	0	0	0	0	0	
6	+ Kostenerstattungen und Kostenumlagen	0	10.650	10.650	10.650	10.650	10.650	
7	+ Sonstige ordentliche Erträge	0	0	0	0	0	0	
8	+ Aktivierte Eigenleistungen	0	0	0	0	0	0	
9	+/- Bestandsveränderungen	0	0	0	0	0	0	
10	= Ordentliche Erträge	0	10.650	10.650	10.650	10.650	10.650	
11	- Personalaufwendungen	0	360.554	385.407	389.111	401.345	405.354	
12	- Versorgungsaufwendungen	0	0	0	0	0	0	
13	- Aufwendungen für Sach- und Dienstleistungen	0	117.000	67.000	74.000	54.000	54.000	
14	- Bilanzielle Abschreibungen	0	0	0	0	0	0	
15	- Transferaufwendungen	0	0	0	0	0	0	
16	- Sonstige ordentliche Aufwendungen	0	15.400	15.400	15.400	15.400	15.400	
17	= Ordentliche Aufwendungen	0	492.954	467.807	478.511	470.745	474.754	
18	= Ergebnis der laufenden Verwaltungstätigkeit	0	-482.304	-457.157	-467.861	-460.095	-464.104	
19	+ Finanzerträge	0	0	0	0	0	0	
20	- Zinsen und ähnliche Aufwendungen	0	0	0	0	0	0	
21	= Finanzergebnis	0	0	0	0	0	0	
22	= Ordentliches Ergebnis	0	-482.304	-457.157	-467.861	-460.095	-464.104	
23	+ Außerordentliche Erträge	0	0	0	0	0	0	
24	- Außerordentliche Aufwendungen	0	0	0	0	0	0	
25	= Außerordentliches Ergebnis	0	0	0	0	0	0	
26	= Ergebnis - vor Berücksichtigung der internen Leistungsbeziehungen -	0	-482.304	-457.157	-467.861	-460.095	-464.104	
27	+ Erträge aus internen Leistungsbeziehungen	0	0	0	0	0	0	
28	- Aufwendungen aus internen Leistungsbeziehungen	0	62.200	65.500	65.500	65.500	65.500	
29	= Ergebnis	0	-544.504	-522.657	-533.361	-525.595	-529.604	
<u>Teilfinanzplan - Zahlungsübersicht</u>		Ergebnis des Vorvorjahres 2012	Ansatz des Vorjahres 2013	Ansatz Haushaltsjahr 2014	Verpflichtungsermächtigung 2014	Planung Haushaltsjahr 2015	Planung Haushaltsjahr 2016	Planung Haushaltsjahr 2017
<u>Ein- und Auszahlungsarten</u>								
Investitionstätigkeit								

Doppischer Produktplan 2014

Produktbereich	09	Räumliche Planung und Entwicklung/ Geoinformation						
		Rechtsbindung:						
<u>Teilfinanzplan - Zahlungsübersicht</u>		Ergebnis des	Ansatz des	Ansatz	Verpflichtungser	Planung	Planung	Planung
Ein- und Auszahlungsarten		Vorjahres	Vorjahres 2013	Haushaltsjahr	mächtigung 2014	Haushaltsjahr	Haushaltsjahr	Haushaltsjahr
		2012		2014		2015	2016	2017
Einzahlungen								
18	aus Zuwendungen für Investitionsmaßnahmen	0	0	0	0	0	0	0
19	aus der Veräußerung von Sachanlagen	0	0	0	0	0	0	0
20	aus der Veräußerung von Finanzanlagen	0	0	0	0	0	0	0
21	aus Beiträgen u.ä. Entgelten	0	1.000	1.000	0	0	0	0
22	Sonstige Investitionseinzahlungen	0	0	0	0	0	0	0
23	= Summe der invest. Einzahlungen	0	1.000	1.000	0	0	0	0
Auszahlungen								
24	für den Erwerb von Grundstücken und Gebäuden	0	0	0	0	0	0	0
25	für Baumaßnahmen	0	1.000	1.000	0	0	0	0
26	für den Erwerb von beweglichem Anlagevermögen	0	0	0	0	0	0	0
27	für den Erwerb von Finanzanlagen	0	0	0	0	0	0	0
28	von aktivierbaren Zuwendungen	0	0	0	0	0	0	0
29	Sonstige Investitionsauszahlungen	0	0	0	0	0	0	0
30	= Summe (invest. Auszahlungen)	0	1.000	1.000	0	0	0	0
31	= Saldo der Investitionstätigkeit (Einzahlungen ./ Auszahlungen)	0	0	0	0	0	0	0

Doppischer Produktplan 2014

Produktbereich	09	Räumliche Planung und Entwicklung/ Geoinformation		Rechtsbindung:			
<u>Teilergebnisplan</u>				Planung	Planung	Planung	Planung
Ertrags- und Aufwandsarten				Haushaltsjahr	Haushaltsjahr	Haushaltsjahr	Haushaltsjahr
				2018	2019	2020	2021
1	Steuern und ähnliche Abgaben			0	0	0	0
2	+ Zuwendungen und allgemeine Umlagen			0	0	0	0
3	+ Sonstige Transfererträge			0	0	0	0
4	+ Öffentlich-rechtliche Leistungsentgelte			0	0	0	0
5	+ Privatrechtliche Leistungsentgelte			0	0	0	0
6	+ Kostenerstattungen und Kostenumlagen			10.650	10.650	10.650	10.650
7	+ Sonstige ordentliche Erträge			0	0	0	0
8	+ Aktivierte Eigenleistungen			0	0	0	0
9	+/- Bestandsveränderungen			0	0	0	0
10	= Ordentliche Erträge			10.650	10.650	10.650	10.650
11	- Personalaufwendungen			382.536	361.712	313.143	316.268
12	- Versorgungsaufwendungen			0	0	0	0
13	- Aufwendungen für Sach- und Dienstleistungen			54.000	54.000	54.000	54.000
14	- Bilanzielle Abschreibungen			0	0	0	0
15	- Transferaufwendungen			0	0	0	0
16	- Sonstige ordentliche Aufwendungen			15.400	15.400	15.400	15.400
17	= Ordentliche Aufwendungen			451.936	431.112	382.543	385.668
18	= Ergebnis der laufenden Verwaltungstätigkeit			-441.286	-420.462	-371.893	-375.018
19	+ Finanzerträge			0	0	0	0
20	- Zinsen und ähnliche Aufwendungen			0	0	0	0
21	= Finanzergebnis			0	0	0	0
22	= Ordentliches Ergebnis			-441.286	-420.462	-371.893	-375.018
23	+ Außerordentliche Erträge			0	0	0	0
24	- Außerordentliche Aufwendungen			0	0	0	0
25	= Außerordentliches Ergebnis			0	0	0	0
26	= Ergebnis - vor Berücksichtigung der internen Leistungsbeziehungen -			-441.286	-420.462	-371.893	-375.018
27	+ Erträge aus internen Leistungsbeziehungen			0	0	0	0
28	- Aufwendungen aus internen Leistungsbeziehungen			65.500	65.500	65.500	65.500
29	= Ergebnis			-506.786	-485.962	-437.393	-440.518
<u>Teilfinanzplan - Zahlungsübersicht</u>				Planung	Planung	Planung	Planung
Ein- und Auszahlungsarten				Haushaltsjahr	Haushaltsjahr	Haushaltsjahr	Haushaltsjahr
				2018	2019	2020	2021
Investitionstätigkeit							

Doppischer Produktplan 2014

Produktbereich	09	Räumliche Planung und Entwicklung/ Geoinformation	Rechtsbindung:			
<u>Teilfinanzplan - Zahlungsübersicht</u>			Planung	Planung	Planung	Planung
Ein- und Auszahlungsarten			Haushaltsjahr	Haushaltsjahr	Haushaltsjahr	Haushaltsjahr
			2018	2019	2020	2021
Einzahlungen						
18	aus Zuwendungen für Investitionsmaßnahmen		0	0	0	0
19	aus der Veräußerung von Sachanlagen		0	0	0	0
20	aus der Veräußerung von Finanzanlagen		0	0	0	0
21	aus Beiträgen u.ä. Entgelten		0	0	0	0
22	Sonstige Investitionseinzahlungen		0	0	0	0
23	= Summe der invest. Einzahlungen		0	0	0	0
Auszahlungen						
24	für den Erwerb von Grundstücken und Gebäuden		0	0	0	0
25	für Baumaßnahmen		0	0	0	0
26	für den Erwerb von beweglichem Anlagevermögen		0	0	0	0
27	für den Erwerb von Finanzanlagen		0	0	0	0
28	von aktivierbaren Zuwendungen		0	0	0	0
29	Sonstige Investitionsauszahlungen		0	0	0	0
30	= Summe (invest. Auszahlungen)		0	0	0	0
31	= Saldo der Investitionstätigkeit (Einzahlungen ./ . Auszahlungen)		0	0	0	0

Doppischer Produktplan 2014

Produktbereich	09	Räumliche Planung und Entwicklung/ Geoinformation						
Produktgruppe	09.01	Informelle Planung und Entwicklung				Rechtsbindung:		
<u>Teilergebnisplan</u>		Ergebnis des Vorvorjahres 2012	Ansatz des Vorjahres 2013	Ansatz Haushaltsjahr 2014	Planung Haushaltsjahr 2015	Planung Haushaltsjahr 2016	Planung Haushaltsjahr 2017	
<u>Ertrags- und Aufwandsarten</u>								
1	Steuern und ähnliche Abgaben	0	0	0	0	0	0	
2	+ Zuwendungen und allgemeine Umlagen	0	0	0	0	0	0	
3	+ Sonstige Transfererträge	0	0	0	0	0	0	
4	+ Öffentlich-rechtliche Leistungsentgelte	0	0	0	0	0	0	
5	+ Privatrechtliche Leistungsentgelte	0	0	0	0	0	0	
6	+ Kostenerstattungen und Kostenumlagen	0	0	0	0	0	0	
7	+ Sonstige ordentliche Erträge	0	0	0	0	0	0	
8	+ Aktivierte Eigenleistungen	0	0	0	0	0	0	
9	+/- Bestandsveränderungen	0	0	0	0	0	0	
10	= Ordentliche Erträge	0	0	0	0	0	0	
11	- Personalaufwendungen	0	44.945	61.763	62.381	63.003	63.635	
12	- Versorgungsaufwendungen	0	0	0	0	0	0	
13	- Aufwendungen für Sach- und Dienstleistungen	0	0	0	20.000	0	0	
14	- Bilanzielle Abschreibungen	0	0	0	0	0	0	
15	- Transferaufwendungen	0	0	0	0	0	0	
16	- Sonstige ordentliche Aufwendungen	0	200	200	200	200	200	
17	= Ordentliche Aufwendungen	0	45.145	61.963	82.581	63.203	63.835	
18	= Ergebnis der laufenden Verwaltungstätigkeit	0	-45.145	-61.963	-82.581	-63.203	-63.835	
19	+ Finanzerträge	0	0	0	0	0	0	
20	- Zinsen und ähnliche Aufwendungen	0	0	0	0	0	0	
21	= Finanzergebnis	0	0	0	0	0	0	
22	= Ordentliches Ergebnis	0	-45.145	-61.963	-82.581	-63.203	-63.835	
23	+ Außerordentliche Erträge	0	0	0	0	0	0	
24	- Außerordentliche Aufwendungen	0	0	0	0	0	0	
25	= Außerordentliches Ergebnis	0	0	0	0	0	0	
26	= Ergebnis - vor Berücksichtigung der internen Leistungsbeziehungen -	0	-45.145	-61.963	-82.581	-63.203	-63.835	
27	+ Erträge aus internen Leistungsbeziehungen	0	0	0	0	0	0	
28	- Aufwendungen aus internen Leistungsbeziehungen	0	10.300	10.700	10.700	10.700	10.700	
29	= Ergebnis	0	-55.445	-72.663	-93.281	-73.903	-74.535	
<u>Teilfinanzplan - Zahlungsübersicht</u>		Ergebnis des Vorvorjahres 2012	Ansatz des Vorjahres 2013	Ansatz Haushaltsjahr 2014	Verpflichtungsermächtigung 2014	Planung Haushaltsjahr 2015	Planung Haushaltsjahr 2016	Planung Haushaltsjahr 2017
<u>Ein- und Auszahlungsarten</u>								
Investitionstätigkeit								

Doppischer Produktplan 2014

Produktbereich	09	Räumliche Planung und Entwicklung/ Geoinformation						
Produktgruppe	09.01	Informelle Planung und Entwicklung						Rechtsbindung:

<u>Teilfinanzplan - Zahlungsübersicht</u>	Ergebnis des	Ansatz des	Ansatz	Verpflichtungser	Planung	Planung	Planung
Ein- und Auszahlungsarten	Vorjahres	Vorjahres 2013	Haushaltsjahr	mächtigung 2014	Haushaltsjahr	Haushaltsjahr	Haushaltsjahr
	2012		2014		2015	2016	2017
Einzahlungen							
18 aus Zuwendungen für Investitionsmaßnahmen	0	0	0	0	0	0	0
19 aus der Veräußerung von Sachanlagen	0	0	0	0	0	0	0
20 aus der Veräußerung von Finanzanlagen	0	0	0	0	0	0	0
21 aus Beiträgen u.ä. Entgelten	0	0	0	0	0	0	0
22 Sonstige Investitionseinzahlungen	0	0	0	0	0	0	0
23 = Summe der invest. Einzahlungen	0	0	0	0	0	0	0
Auszahlungen							
24 für den Erwerb von Grundstücken und Gebäuden	0	0	0	0	0	0	0
25 für Baumaßnahmen	0	0	0	0	0	0	0
26 für den Erwerb von beweglichem Anlagevermögen	0	0	0	0	0	0	0
27 für den Erwerb von Finanzanlagen	0	0	0	0	0	0	0
28 von aktivierbaren Zuwendungen	0	0	0	0	0	0	0
29 Sonstige Investitionsauszahlungen	0	0	0	0	0	0	0
30 = Summe (invest. Auszahlungen)	0	0	0	0	0	0	0
31 = Saldo der Investitionstätigkeit (Einzahlungen ./ Auszahlungen)	0	0	0	0	0	0	0

Doppischer Produktplan 2014

Produktbereich	09	Räumliche Planung und Entwicklung/ Geoinformation				
Produktgruppe	09.01	Informelle Planung und Entwicklung	Rechtsbindung:			
<u>Teilergebnisplan</u>			Planung	Planung	Planung	Planung
Ertrags- und Aufwandsarten			Haushaltsjahr	Haushaltsjahr	Haushaltsjahr	Haushaltsjahr
			2018	2019	2020	2021
1	Steuern und ähnliche Abgaben		0	0	0	0
2	+ Zuwendungen und allgemeine Umlagen		0	0	0	0
3	+ Sonstige Transfererträge		0	0	0	0
4	+ Öffentlich-rechtliche Leistungsentgelte		0	0	0	0
5	+ Privatrechtliche Leistungsentgelte		0	0	0	0
6	+ Kostenerstattungen und Kostenumlagen		0	0	0	0
7	+ Sonstige ordentliche Erträge		0	0	0	0
8	+ Aktivierte Eigenleistungen		0	0	0	0
9	+/- Bestandsveränderungen		0	0	0	0
10	= Ordentliche Erträge		0	0	0	0
11	- Personalaufwendungen		57.379	49.907	33.013	33.343
12	- Versorgungsaufwendungen		0	0	0	0
13	- Aufwendungen für Sach- und Dienstleistungen		0	0	0	0
14	- Bilanzielle Abschreibungen		0	0	0	0
15	- Transferaufwendungen		0	0	0	0
16	- Sonstige ordentliche Aufwendungen		200	200	200	200
17	= Ordentliche Aufwendungen		57.579	50.107	33.213	33.543
18	= Ergebnis der laufenden Verwaltungstätigkeit		-57.579	-50.107	-33.213	-33.543
19	+ Finanzerträge		0	0	0	0
20	- Zinsen und ähnliche Aufwendungen		0	0	0	0
21	= Finanzergebnis		0	0	0	0
22	= Ordentliches Ergebnis		-57.579	-50.107	-33.213	-33.543
23	+ Außerordentliche Erträge		0	0	0	0
24	- Außerordentliche Aufwendungen		0	0	0	0
25	= Außerordentliches Ergebnis		0	0	0	0
26	= Ergebnis - vor Berücksichtigung der internen Leistungsbeziehungen -		-57.579	-50.107	-33.213	-33.543
27	+ Erträge aus internen Leistungsbeziehungen		0	0	0	0
28	- Aufwendungen aus internen Leistungsbeziehungen		10.700	10.700	10.700	10.700
29	= Ergebnis		-68.279	-60.807	-43.913	-44.243
<u>Teilfinanzplan - Zahlungsübersicht</u>			Planung	Planung	Planung	Planung
Ein- und Auszahlungsarten			Haushaltsjahr	Haushaltsjahr	Haushaltsjahr	Haushaltsjahr
			2018	2019	2020	2021
Investitionstätigkeit						

Doppischer Produktplan 2014				
------------------------------------	--	--	--	--

Produktbereich	09	Räumliche Planung und Entwicklung/ Geoinformation		
Produktgruppe	09.01	Informelle Planung und Entwicklung	Rechtsbindung:	

Teilfinanzplan - Zahlungsübersicht**Ein- und Auszahlungsarten**

	Planung Haushaltsjahr 2018	Planung Haushaltsjahr 2019	Planung Haushaltsjahr 2020	Planung Haushaltsjahr 2021
Einzahlungen				
18 aus Zuwendungen für Investitionsmaßnahmen	0	0	0	0
19 aus der Veräußerung von Sachanlagen	0	0	0	0
20 aus der Veräußerung von Finanzanlagen	0	0	0	0
21 aus Beiträgen u.ä. Entgelten	0	0	0	0
22 Sonstige Investitionseinzahlungen	0	0	0	0
23 = Summe der invest. Einzahlungen	0	0	0	0
Auszahlungen				
24 für den Erwerb von Grundstücken und Gebäuden	0	0	0	0
25 für Baumaßnahmen	0	0	0	0
26 für den Erwerb von beweglichem Anlagevermögen	0	0	0	0
27 für den Erwerb von Finanzanlagen	0	0	0	0
28 von aktivierbaren Zuwendungen	0	0	0	0
29 Sonstige Investitionsauszahlungen	0	0	0	0
30 = Summe (invest. Auszahlungen)	0	0	0	0
31 = Saldo der Investitionstätigkeit (Einzahlungen ./ Auszahlungen)	0	0	0	0

Stadt Schwelm

Doppischer Produktplan 2014

Produktbereich	09	Räumliche Planung und Entwicklung/ Geoinformation	verantwortlich: Hr. Sormund
Produktgruppe	09.01	Informelle Planung und Entwicklung	
Produkt	09.01.01	Stadtentwicklungskonzept	Rechtsbindung:

Beschreibung

Leitlinien für die längerfristige Entwicklung der Stadt Schwelm, Zeit- und Handlungskonzept (einschließlich Finanzierung) für einen Zeitraum von 15-20 Jahren

Auftrag

freiwillige Aufgabe durch Ratsbeschluss vom 14.09.2006

Zielgruppe

Bürger/innen, Institutionen und Behörden, Rat und Verwaltung

Ziele

Erhalt und Fortentwicklung der Lebensverhältnisse in Schwelm bei sich verändernden Rahmenbedingungen, Sicherung der Daseinsvorsorge und der Handlungsfähigkeit der Stadt

Grundinformationen / Kennzahlen	HH-Jahr 2010	HH-Jahr 2011	HH-Jahr 2012	HH-Jahr 2013	HH-Jahr 2014
Teilergebnis pro Einwohner/in	-1,59 €	0,00 €	0,00 €	0,00 €	0,00 €
Präsentation „Stadtentwicklungskonzept“	0	0	0	0	0
Anzahl der Vollzeitstellen gesamt	0,00	0,00	0,00	0,00	0,00
davon Beschäftigte	0,00	0,00	0,00	0,00	0,00
davon Beamte	0,00	0,00	0,00	0,00	0,00

Erläuterungen

Das Stadtentwicklungskonzept wurde vom Rat in seiner Sitzung am 14.05.2009 beschlossen. Das Aufstellungsverfahren ist damit abgeschlossen.

Doppischer Produktplan 2014

Produktbereich	09	Räumliche Planung und Entwicklung/ Geoinformation	verantwortlich:	Hr. Sormund
Produktgruppe	09.01	Informelle Planung und Entwicklung		
Produkt	09.01.01	Stadtentwicklungskonzept	Rechtsbindung:	

<u>Teilergebnisplan</u>	Ergebnis des Vorvorjahres 2012	Ansatz des Vorjahres 2013	Ansatz Haushaltsjahr 2014	Planung Haushaltsjahr 2015	Planung Haushaltsjahr 2016	Planung Haushaltsjahr 2017
Ertrags- und Aufwandsarten						
1 Steuern und ähnliche Abgaben	0	0	0	0	0	0
2 + Zuwendungen und allgemeine Umlagen	0	0	0	0	0	0
3 + Sonstige Transfererträge	0	0	0	0	0	0
4 + Öffentlich-rechtliche Leistungsentgelte	0	0	0	0	0	0
5 + Privatrechtliche Leistungsentgelte	0	0	0	0	0	0
6 + Kostenerstattungen und Kostenumlagen	0	0	0	0	0	0
7 + Sonstige ordentliche Erträge	0	0	0	0	0	0
8 + Aktivierte Eigenleistungen	0	0	0	0	0	0
9 +/- Bestandsveränderungen	0	0	0	0	0	0
10 = Ordentliche Erträge	0	0	0	0	0	0
11 - Personalaufwendungen	0	0	0	0	0	0
12 - Versorgungsaufwendungen	0	0	0	0	0	0
13 - Aufwendungen für Sach- und Dienstleistungen	0	0	0	0	0	0
14 - Bilanzielle Abschreibungen	0	0	0	0	0	0
15 - Transferaufwendungen	0	0	0	0	0	0
16 - Sonstige ordentliche Aufwendungen	0	0	0	0	0	0
17 = Ordentliche Aufwendungen	0	0	0	0	0	0
18 = Ergebnis der laufenden Verwaltungstätigkeit	0	0	0	0	0	0
19 + Finanzerträge	0	0	0	0	0	0
20 - Zinsen und ähnliche Aufwendungen	0	0	0	0	0	0
21 = Finanzergebnis	0	0	0	0	0	0
22 = Ordentliches Ergebnis	0	0	0	0	0	0
23 + Außerordentliche Erträge	0	0	0	0	0	0
24 - Außerordentliche Aufwendungen	0	0	0	0	0	0
25 = Außerordentliches Ergebnis	0	0	0	0	0	0
26 = Ergebnis - vor Berücksichtigung der internen Leistungsbeziehungen -	0	0	0	0	0	0
27 + Erträge aus internen Leistungsbeziehungen	0	0	0	0	0	0
28 - Aufwendungen aus internen Leistungsbeziehungen	0	0	0	0	0	0
29 = Ergebnis	0	0	0	0	0	0

<u>Teilfinanzplan - Zahlungsübersicht</u>	Ergebnis des Vorvorjahres 2012	Ansatz des Vorjahres 2013	Ansatz Haushaltsjahr 2014	Verpflichtungsermächtigung 2014	Planung Haushaltsjahr 2015	Planung Haushaltsjahr 2016	Planung Haushaltsjahr 2017
Ein- und Auszahlungsarten							

Doppischer Produktplan 2014

Produktbereich	09	Räumliche Planung und Entwicklung/ Geoinformation	verantwortlich: Hr. Sormund
Produktgruppe	09.01	Informelle Planung und Entwicklung	
Produkt	09.01.01	Stadtentwicklungskonzept	Rechtsbindung:

<u>Teilfinanzplan - Zahlungsübersicht</u>	Ergebnis des	Ansatz des	Ansatz	Verpflichtungser	Planung	Planung	Planung
Ein- und Auszahlungsarten	Vorvorjahres	Vorjahres 2013	Haushaltsjahr	mächtigung 2014	Haushaltsjahr	Haushaltsjahr	Haushaltsjahr
	2012		2014		2015	2016	2017
Investitionstätigkeit							
Einzahlungen							
18 aus Zuwendungen für Investitionsmaßnahmen	0	0	0	0	0	0	0
19 aus der Veräußerung von Sachanlagen	0	0	0	0	0	0	0
20 aus der Veräußerung von Finanzanlagen	0	0	0	0	0	0	0
21 aus Beiträgen u.ä. Entgelten	0	0	0	0	0	0	0
22 Sonstige Investitionseinzahlungen	0	0	0	0	0	0	0
23 = Summe der invest. Einzahlungen	0	0	0	0	0	0	0
Auszahlungen							
24 für den Erwerb von Grundstücken und Gebäuden	0	0	0	0	0	0	0
25 für Baumaßnahmen	0	0	0	0	0	0	0
26 für den Erwerb von beweglichem Anlagevermögen	0	0	0	0	0	0	0
27 für den Erwerb von Finanzanlagen	0	0	0	0	0	0	0
28 von aktivierbaren Zuwendungen	0	0	0	0	0	0	0
29 Sonstige Investitionsauszahlungen	0	0	0	0	0	0	0
30 = Summe (invest. Auszahlungen)	0	0	0	0	0	0	0
31 = Saldo der Investitionstätigkeit (Einzahlungen ./ Auszahlungen)	0	0	0	0	0	0	0

Doppischer Produktplan 2014

Produktbereich	09	Räumliche Planung und Entwicklung/ Geoinformation	verantwortlich:	Hr. Sormund
Produktgruppe	09.01	Informelle Planung und Entwicklung	Rechtsbindung:	
Produkt	09.01.01	Stadtentwicklungskonzept		

<u>Teilergebnisplan</u>	Planung	Planung	Planung	Planung
<u>Ertrags- und Aufwandsarten</u>	Haushaltsjahr	Haushaltsjahr	Haushaltsjahr	Haushaltsjahr
	2018	2019	2020	2021
1 Steuern und ähnliche Abgaben	0	0	0	0
2 + Zuwendungen und allgemeine Umlagen	0	0	0	0
3 + Sonstige Transfererträge	0	0	0	0
4 + Öffentlich-rechtliche Leistungsentgelte	0	0	0	0
5 + Privatrechtliche Leistungsentgelte	0	0	0	0
6 + Kostenerstattungen und Kostenumlagen	0	0	0	0
7 + Sonstige ordentliche Erträge	0	0	0	0
8 + Aktivierte Eigenleistungen	0	0	0	0
9 +/- Bestandsveränderungen	0	0	0	0
10 = Ordentliche Erträge	0	0	0	0
11 - Personalaufwendungen	0	0	0	0
12 - Versorgungsaufwendungen	0	0	0	0
13 - Aufwendungen für Sach- und Dienstleistungen	0	0	0	0
14 - Bilanzielle Abschreibungen	0	0	0	0
15 - Transferaufwendungen	0	0	0	0
16 - Sonstige ordentliche Aufwendungen	0	0	0	0
17 = Ordentliche Aufwendungen	0	0	0	0
18 = Ergebnis der laufenden Verwaltungstätigkeit	0	0	0	0
19 + Finanzerträge	0	0	0	0
20 - Zinsen und ähnliche Aufwendungen	0	0	0	0
21 = Finanzergebnis	0	0	0	0
22 = Ordentliches Ergebnis	0	0	0	0
23 + Außerordentliche Erträge	0	0	0	0
24 - Außerordentliche Aufwendungen	0	0	0	0
25 = Außerordentliches Ergebnis	0	0	0	0
26 = Ergebnis - vor Berücksichtigung der internen Leistungsbeziehungen -	0	0	0	0
27 + Erträge aus internen Leistungsbeziehungen	0	0	0	0
28 - Aufwendungen aus internen Leistungsbeziehungen	0	0	0	0
29 = Ergebnis	0	0	0	0
<u>Teilfinanzplan - Zahlungsübersicht</u>	Planung	Planung	Planung	Planung
<u>Ein- und Auszahlungsarten</u>	Haushaltsjahr	Haushaltsjahr	Haushaltsjahr	Haushaltsjahr
	2018	2019	2020	2021

Doppischer Produktplan 2014

Produktbereich	09	Räumliche Planung und Entwicklung/ Geoinformation	verantwortlich:	Hr. Sormund
Produktgruppe	09.01	Informelle Planung und Entwicklung		
Produkt	09.01.01	Stadtentwicklungskonzept	Rechtsbindung:	

Teilfinanzplan - Zahlungsübersicht

Ein- und Auszahlungsarten	Planung Haushaltsjahr 2018	Planung Haushaltsjahr 2019	Planung Haushaltsjahr 2020	Planung Haushaltsjahr 2021
Investitionstätigkeit				
Einzahlungen				
18 aus Zuwendungen für Investitionsmaßnahmen	0	0	0	0
19 aus der Veräußerung von Sachanlagen	0	0	0	0
20 aus der Veräußerung von Finanzanlagen	0	0	0	0
21 aus Beiträgen u.ä. Entgelten	0	0	0	0
22 Sonstige Investitionseinzahlungen	0	0	0	0
23 = Summe der invest. Einzahlungen	0	0	0	0
Auszahlungen				
24 für den Erwerb von Grundstücken und Gebäuden	0	0	0	0
25 für Baumaßnahmen	0	0	0	0
26 für den Erwerb von beweglichem Anlagevermögen	0	0	0	0
27 für den Erwerb von Finanzanlagen	0	0	0	0
28 von aktivierbaren Zuwendungen	0	0	0	0
29 Sonstige Investitionsauszahlungen	0	0	0	0
30 = Summe (invest. Auszahlungen)	0	0	0	0
31 = Saldo der Investitionstätigkeit (Einzahlungen ./ Auszahlungen)	0	0	0	0

Stadt Schwelm

Doppischer Produktplan 2014

Produktbereich	09	Räumliche Planung und Entwicklung/ Geoinformation	verantwortlich: Hr. Sormund
Produktgruppe	09.01	Informelle Planung und Entwicklung	
Produkt	09.01.02	Konzepte für Teilbereiche	Rechtsbindung:

Beschreibung

Räumliche Konzepte für Teile des Stadtgebietes, Konzepte für raumrelevante Themen, Stellungnahmen zu Planungen anderer Städte und Behörden, Freiraumplanungen, informelle Planungen

Auftrag

gesetzliche Pflichtaufgabe, Rechtsgrundlagen: BauGB u.a.

Zielgruppe

Bürger/innen, Institutionen und Behörden, Rat und versch. Verwaltungsbereiche

Ziele

Sicherung gleichwertiger Lebensverhältnisse und Daseinsvorsorge, städtebauliche Entwicklung innerstädtischer Flächen, Vertretung städtischer Interessen bei Planungen anderer Behörden und Institutionen.

Grundinformationen / Kennzahlen	HH-Jahr 2010	HH-Jahr 2011	HH-Jahr 2012	HH-Jahr 2013	HH-Jahr 2014
Teilergebnis pro Einwohner/in	-2,81 €	-2,92 €	-2,56 €	-1,96 €	-2,57 €
Fortschreibung des Einzelhandelskonzeptes	1	1	0	0	0
Erstellung eines städtebaulichen Rahmenplanes	0	0	0	1	0
Fachgutachten zum Flächennutzungsplan	0	0	0	0	1
Bürgerbeteiligung	0	0	0	1	1
Stellungnahmen zu Planungen anderer Städte und Behörden	20	20	20	20	20
Auskünfte und Beratungen	15	15	15	15	15
Beratungen in Ausschüssen und Rat	4	4	4	4	4
Anzahl der Vollzeitstellen gesamt	0,80	0,80	0,64	0,64	0,84
davon Beschäftigte	0,80	0,80	0,64	0,64	0,84
davon Beamte	0,00	0,00	0,00	0,00	0,00

Erläuterungen

Entscheidungshilfe bei der Ansiedlung von Einzelhandel, insbesondere großflächigen innenstadtrelevanten Einzelhandels

Doppischer Produktplan 2014

Produktbereich	09	Räumliche Planung und Entwicklung/ Geoinformation	verantwortlich:	Hr. Sormund
Produktgruppe	09.01	Informelle Planung und Entwicklung	Rechtsbindung:	
Produkt	09.01.02	Konzepte für Teilbereiche		

<u>Teilergebnisplan</u>	Ergebnis des Vorvorjahres 2012	Ansatz des Vorjahres 2013	Ansatz Haushaltsjahr 2014	Planung Haushaltsjahr 2015	Planung Haushaltsjahr 2016	Planung Haushaltsjahr 2017
Ertrags- und Aufwandsarten						
1 Steuern und ähnliche Abgaben	0	0	0	0	0	0
2 + Zuwendungen und allgemeine Umlagen	0	0	0	0	0	0
3 + Sonstige Transfererträge	0	0	0	0	0	0
4 + Öffentlich-rechtliche Leistungsentgelte	0	0	0	0	0	0
5 + Privatrechtliche Leistungsentgelte	0	0	0	0	0	0
6 + Kostenerstattungen und Kostenumlagen	0	0	0	0	0	0
7 + Sonstige ordentliche Erträge	0	0	0	0	0	0
8 + Aktivierte Eigenleistungen	0	0	0	0	0	0
9 +/- Bestandsveränderungen	0	0	0	0	0	0
10 = Ordentliche Erträge	0	0	0	0	0	0
11 - Personalaufwendungen	0	44.945	61.763	62.381	63.003	63.635
12 - Versorgungsaufwendungen	0	0	0	0	0	0
13 - Aufwendungen für Sach- und Dienstleistungen	0	0	0	20.000	0	0
14 - Bilanzielle Abschreibungen	0	0	0	0	0	0
15 - Transferaufwendungen	0	0	0	0	0	0
16 - Sonstige ordentliche Aufwendungen	0	200	200	200	200	200
17 = Ordentliche Aufwendungen	0	45.145	61.963	82.581	63.203	63.835
18 = Ergebnis der laufenden Verwaltungstätigkeit	0	-45.145	-61.963	-82.581	-63.203	-63.835
19 + Finanzerträge	0	0	0	0	0	0
20 - Zinsen und ähnliche Aufwendungen	0	0	0	0	0	0
21 = Finanzergebnis	0	0	0	0	0	0
22 = Ordentliches Ergebnis	0	-45.145	-61.963	-82.581	-63.203	-63.835
23 + Außerordentliche Erträge	0	0	0	0	0	0
24 - Außerordentliche Aufwendungen	0	0	0	0	0	0
25 = Außerordentliches Ergebnis	0	0	0	0	0	0
26 = Ergebnis - vor Berücksichtigung der internen Leistungsbeziehungen -	0	-45.145	-61.963	-82.581	-63.203	-63.835
27 + Erträge aus internen Leistungsbeziehungen	0	0	0	0	0	0
28 - Aufwendungen aus internen Leistungsbeziehungen	0	10.300	10.700	10.700	10.700	10.700
29 = Ergebnis	0	-55.445	-72.663	-93.281	-73.903	-74.535

<u>Teilfinanzplan - Zahlungsübersicht</u>	Ergebnis des Vorvorjahres 2012	Ansatz des Vorjahres 2013	Ansatz Haushaltsjahr 2014	Verpflichtungsermächtigung 2014	Planung Haushaltsjahr 2015	Planung Haushaltsjahr 2016	Planung Haushaltsjahr 2017
Ein- und Auszahlungsarten							

Doppischer Produktplan 2014

Produktbereich	09	Räumliche Planung und Entwicklung/ Geoinformation	verantwortlich: Hr. Sormund
Produktgruppe	09.01	Informelle Planung und Entwicklung	
Produkt	09.01.02	Konzepte für Teilbereiche	Rechtsbindung:

<u>Teilfinanzplan - Zahlungsübersicht</u>	Ergebnis des	Ansatz des	Ansatz	Verpflichtungser	Planung	Planung	Planung
Ein- und Auszahlungsarten	Vorjahres	Vorjahres 2013	Haushaltsjahr	mächtigung 2014	Haushaltsjahr	Haushaltsjahr	Haushaltsjahr
	2012		2014		2015	2016	2017
Investitionstätigkeit							
Einzahlungen							
18 aus Zuwendungen für Investitionsmaßnahmen	0	0	0	0	0	0	0
19 aus der Veräußerung von Sachanlagen	0	0	0	0	0	0	0
20 aus der Veräußerung von Finanzanlagen	0	0	0	0	0	0	0
21 aus Beiträgen u.ä. Entgelten	0	0	0	0	0	0	0
22 Sonstige Investitionseinzahlungen	0	0	0	0	0	0	0
23 = Summe der invest. Einzahlungen	0	0	0	0	0	0	0
Auszahlungen							
24 für den Erwerb von Grundstücken und Gebäuden	0	0	0	0	0	0	0
25 für Baumaßnahmen	0	0	0	0	0	0	0
26 für den Erwerb von beweglichem Anlagevermögen	0	0	0	0	0	0	0
27 für den Erwerb von Finanzanlagen	0	0	0	0	0	0	0
28 von aktivierbaren Zuwendungen	0	0	0	0	0	0	0
29 Sonstige Investitionsauszahlungen	0	0	0	0	0	0	0
30 = Summe (invest. Auszahlungen)	0	0	0	0	0	0	0
31 = Saldo der Investitionstätigkeit (Einzahlungen ./ Auszahlungen)	0	0	0	0	0	0	0

Doppischer Produktplan 2014

Produktbereich	09	Räumliche Planung und Entwicklung/ Geoinformation	verantwortlich:	Hr. Sormund
Produktgruppe	09.01	Informelle Planung und Entwicklung		
Produkt	09.01.02	Konzepte für Teilbereiche	Rechtsbindung:	

<u>Teilergebnisplan</u>	Planung	Planung	Planung	Planung
Ertrags- und Aufwandsarten	Haushaltsjahr	Haushaltsjahr	Haushaltsjahr	Haushaltsjahr
	2018	2019	2020	2021
1 Steuern und ähnliche Abgaben	0	0	0	0
2 + Zuwendungen und allgemeine Umlagen	0	0	0	0
3 + Sonstige Transfererträge	0	0	0	0
4 + Öffentlich-rechtliche Leistungsentgelte	0	0	0	0
5 + Privatrechtliche Leistungsentgelte	0	0	0	0
6 + Kostenerstattungen und Kostenumlagen	0	0	0	0
7 + Sonstige ordentliche Erträge	0	0	0	0
8 + Aktivierte Eigenleistungen	0	0	0	0
9 +/- Bestandsveränderungen	0	0	0	0
10 = Ordentliche Erträge	0	0	0	0
11 - Personalaufwendungen	57.379	49.907	33.013	33.343
12 - Versorgungsaufwendungen	0	0	0	0
13 - Aufwendungen für Sach- und Dienstleistungen	0	0	0	0
14 - Bilanzielle Abschreibungen	0	0	0	0
15 - Transferaufwendungen	0	0	0	0
16 - Sonstige ordentliche Aufwendungen	200	200	200	200
17 = Ordentliche Aufwendungen	57.579	50.107	33.213	33.543
18 = Ergebnis der laufenden Verwaltungstätigkeit	-57.579	-50.107	-33.213	-33.543
19 + Finanzerträge	0	0	0	0
20 - Zinsen und ähnliche Aufwendungen	0	0	0	0
21 = Finanzergebnis	0	0	0	0
22 = Ordentliches Ergebnis	-57.579	-50.107	-33.213	-33.543
23 + Außerordentliche Erträge	0	0	0	0
24 - Außerordentliche Aufwendungen	0	0	0	0
25 = Außerordentliches Ergebnis	0	0	0	0
26 = Ergebnis - vor Berücksichtigung der internen Leistungsbeziehungen -	-57.579	-50.107	-33.213	-33.543
27 + Erträge aus internen Leistungsbeziehungen	0	0	0	0
28 - Aufwendungen aus internen Leistungsbeziehungen	10.700	10.700	10.700	10.700
29 = Ergebnis	-68.279	-60.807	-43.913	-44.243
<u>Teilfinanzplan - Zahlungsübersicht</u>	Planung	Planung	Planung	Planung
Ein- und Auszahlungsarten	Haushaltsjahr	Haushaltsjahr	Haushaltsjahr	Haushaltsjahr
	2018	2019	2020	2021

Doppischer Produktplan 2014

Produktbereich	09	Räumliche Planung und Entwicklung/ Geoinformation	verantwortlich: Hr. Sormund
Produktgruppe	09.01	Informelle Planung und Entwicklung	
Produkt	09.01.02	Konzepte für Teilbereiche	Rechtsbindung:

Teilfinanzplan - Zahlungsübersicht

Ein- und Auszahlungsarten	Planung Haushaltsjahr 2018	Planung Haushaltsjahr 2019	Planung Haushaltsjahr 2020	Planung Haushaltsjahr 2021
Investitionstätigkeit				
Einzahlungen				
18 aus Zuwendungen für Investitionsmaßnahmen	0	0	0	0
19 aus der Veräußerung von Sachanlagen	0	0	0	0
20 aus der Veräußerung von Finanzanlagen	0	0	0	0
21 aus Beiträgen u.ä. Entgelten	0	0	0	0
22 Sonstige Investitionseinzahlungen	0	0	0	0
23 = Summe der invest. Einzahlungen	0	0	0	0
Auszahlungen				
24 für den Erwerb von Grundstücken und Gebäuden	0	0	0	0
25 für Baumaßnahmen	0	0	0	0
26 für den Erwerb von beweglichem Anlagevermögen	0	0	0	0
27 für den Erwerb von Finanzanlagen	0	0	0	0
28 von aktivierbaren Zuwendungen	0	0	0	0
29 Sonstige Investitionsauszahlungen	0	0	0	0
30 = Summe (invest. Auszahlungen)	0	0	0	0
31 = Saldo der Investitionstätigkeit (Einzahlungen ./ Auszahlungen)	0	0	0	0

Doppischer Produktplan 2014

Produktbereich	09	Räumliche Planung und Entwicklung/ Geoinformation	
Produktgruppe	09.02	Formelle Planung und Entwicklung	Rechtsbindung:

<u>Teilergebnisplan</u>	Ergebnis des	Ansatz des	Ansatz	Planung	Planung	Planung
Ertrags- und Aufwandsarten	Vorvorjahres	Vorjahres 2013	Haushaltsjahr	Haushaltsjahr	Haushaltsjahr	Haushaltsjahr
	2012		2014	2015	2016	2017
1 Steuern und ähnliche Abgaben	0	0	0	0	0	0
2 + Zuwendungen und allgemeine Umlagen	0	0	0	0	0	0
3 + Sonstige Transfererträge	0	0	0	0	0	0
4 + Öffentlich-rechtliche Leistungsentgelte	0	0	0	0	0	0
5 + Privatrechtliche Leistungsentgelte	0	0	0	0	0	0
6 + Kostenerstattungen und Kostenumlagen	0	2.000	2.000	2.000	2.000	2.000
7 + Sonstige ordentliche Erträge	0	0	0	0	0	0
8 + Aktivierte Eigenleistungen	0	0	0	0	0	0
9 +/- Bestandsveränderungen	0	0	0	0	0	0
10 = Ordentliche Erträge	0	2.000	2.000	2.000	2.000	2.000
11 - Personalaufwendungen	0	238.668	244.774	247.218	249.687	252.178
12 - Versorgungsaufwendungen	0	0	0	0	0	0
13 - Aufwendungen für Sach- und Dienstleistungen	0	107.000	57.000	52.000	52.000	52.000
14 - Bilanzielle Abschreibungen	0	0	0	0	0	0
15 - Transferaufwendungen	0	0	0	0	0	0
16 - Sonstige ordentliche Aufwendungen	0	6.350	6.350	6.350	6.350	6.350
17 = Ordentliche Aufwendungen	0	352.018	308.124	305.568	308.037	310.528
18 = Ergebnis der laufenden Verwaltungstätigkeit	0	-350.018	-306.124	-303.568	-306.037	-308.528
19 + Finanzerträge	0	0	0	0	0	0
20 - Zinsen und ähnliche Aufwendungen	0	0	0	0	0	0
21 = Finanzergebnis	0	0	0	0	0	0
22 = Ordentliches Ergebnis	0	-350.018	-306.124	-303.568	-306.037	-308.528
23 + Außerordentliche Erträge	0	0	0	0	0	0
24 - Außerordentliche Aufwendungen	0	0	0	0	0	0
25 = Außerordentliches Ergebnis	0	0	0	0	0	0
26 = Ergebnis - vor Berücksichtigung der internen Leistungsbeziehungen -	0	-350.018	-306.124	-303.568	-306.037	-308.528
27 + Erträge aus internen Leistungsbeziehungen	0	0	0	0	0	0
28 - Aufwendungen aus internen Leistungsbeziehungen	0	39.500	41.800	41.800	41.800	41.800
29 = Ergebnis	0	-389.518	-347.924	-345.368	-347.837	-350.328

Doppischer Produktplan 2014

Produktbereich	09	Räumliche Planung und Entwicklung/ Geoinformation						
Produktgruppe	09.02	Formelle Planung und Entwicklung			Rechtsbindung:			
<u>Teilfinanzplan - Zahlungsübersicht</u>		Ergebnis des Vorjahres 2012	Ansatz des Vorjahres 2013	Ansatz Haushaltsjahr 2014	Verpflichtungsermächtigung 2014	Planung Haushaltsjahr 2015	Planung Haushaltsjahr 2016	Planung Haushaltsjahr 2017
Ein- und Auszahlungsarten								
Investitionstätigkeit								
Einzahlungen								
18	aus Zuwendungen für Investitionsmaßnahmen	0	0	0	0	0	0	0
19	aus der Veräußerung von Sachanlagen	0	0	0	0	0	0	0
20	aus der Veräußerung von Finanzanlagen	0	0	0	0	0	0	0
21	aus Beiträgen u.ä. Entgelten	0	1.000	1.000	0	0	0	0
22	Sonstige Investitionseinzahlungen	0	0	0	0	0	0	0
23	= Summe der invest. Einzahlungen	0	1.000	1.000	0	0	0	0
Auszahlungen								
24	für den Erwerb von Grundstücken und Gebäuden	0	0	0	0	0	0	0
25	für Baumaßnahmen	0	1.000	1.000	0	0	0	0
26	für den Erwerb von beweglichem Anlagevermögen	0	0	0	0	0	0	0
27	für den Erwerb von Finanzanlagen	0	0	0	0	0	0	0
28	von aktivierbaren Zuwendungen	0	0	0	0	0	0	0
29	Sonstige Investitionsauszahlungen	0	0	0	0	0	0	0
30	= Summe (invest. Auszahlungen)	0	1.000	1.000	0	0	0	0
31	= Saldo der Investitionstätigkeit (Einzahlungen ./ Auszahlungen)	0	0	0	0	0	0	0

Doppischer Produktplan 2014

Produktbereich	09	Räumliche Planung und Entwicklung/ Geoinformation	
Produktgruppe	09.02	Formelle Planung und Entwicklung	Rechtsbindung:

<u>Teilergebnisplan</u>	Planung	Planung	Planung	Planung
Ertrags- und Aufwandsarten	Haushaltsjahr	Haushaltsjahr	Haushaltsjahr	Haushaltsjahr
	2018	2019	2020	2021
1 Steuern und ähnliche Abgaben	0	0	0	0
2 + Zuwendungen und allgemeine Umlagen	0	0	0	0
3 + Sonstige Transfererträge	0	0	0	0
4 + Öffentlich-rechtliche Leistungsentgelte	0	0	0	0
5 + Privatrechtliche Leistungsentgelte	0	0	0	0
6 + Kostenerstattungen und Kostenumlagen	2.000	2.000	2.000	2.000
7 + Sonstige ordentliche Erträge	0	0	0	0
8 + Aktivierte Eigenleistungen	0	0	0	0
9 +/- Bestandsveränderungen	0	0	0	0
10 = Ordentliche Erträge	2.000	2.000	2.000	2.000
11 - Personalaufwendungen	239.366	225.545	193.008	194.932
12 - Versorgungsaufwendungen	0	0	0	0
13 - Aufwendungen für Sach- und Dienstleistungen	52.000	52.000	52.000	52.000
14 - Bilanzielle Abschreibungen	0	0	0	0
15 - Transferaufwendungen	0	0	0	0
16 - Sonstige ordentliche Aufwendungen	6.350	6.350	6.350	6.350
17 = Ordentliche Aufwendungen	297.716	283.895	251.358	253.282
18 = Ergebnis der laufenden Verwaltungstätigkeit	-295.716	-281.895	-249.358	-251.282
19 + Finanzerträge	0	0	0	0
20 - Zinsen und ähnliche Aufwendungen	0	0	0	0
21 = Finanzergebnis	0	0	0	0
22 = Ordentliches Ergebnis	-295.716	-281.895	-249.358	-251.282
23 + Außerordentliche Erträge	0	0	0	0
24 - Außerordentliche Aufwendungen	0	0	0	0
25 = Außerordentliches Ergebnis	0	0	0	0
26 = Ergebnis - vor Berücksichtigung der internen Leistungsbeziehungen -	-295.716	-281.895	-249.358	-251.282
27 + Erträge aus internen Leistungsbeziehungen	0	0	0	0
28 - Aufwendungen aus internen Leistungsbeziehungen	41.800	41.800	41.800	41.800
29 = Ergebnis	-337.516	-323.695	-291.158	-293.082

Doppischer Produktplan 2014

Produktbereich	09	Räumliche Planung und Entwicklung/ Geoinformation	
Produktgruppe	09.02	Formelle Planung und Entwicklung	Rechtsbindung:

Teilfinanzplan - Zahlungsübersicht

Ein- und Auszahlungsarten	Planung Haushaltsjahr 2018	Planung Haushaltsjahr 2019	Planung Haushaltsjahr 2020	Planung Haushaltsjahr 2021
Investitionstätigkeit				
Einzahlungen				
18 aus Zuwendungen für Investitionsmaßnahmen	0	0	0	0
19 aus der Veräußerung von Sachanlagen	0	0	0	0
20 aus der Veräußerung von Finanzanlagen	0	0	0	0
21 aus Beiträgen u.ä. Entgelten	0	0	0	0
22 Sonstige Investitionseinzahlungen	0	0	0	0
23 = Summe der invest. Einzahlungen	0	0	0	0
Auszahlungen				
24 für den Erwerb von Grundstücken und Gebäuden	0	0	0	0
25 für Baumaßnahmen	0	0	0	0
26 für den Erwerb von beweglichem Anlagevermögen	0	0	0	0
27 für den Erwerb von Finanzanlagen	0	0	0	0
28 von aktivierbaren Zuwendungen	0	0	0	0
29 Sonstige Investitionsauszahlungen	0	0	0	0
30 = Summe (invest. Auszahlungen)	0	0	0	0
31 = Saldo der Investitionstätigkeit (Einzahlungen ./ Auszahlungen)	0	0	0	0

Stadt Schwelm

Doppischer Produktplan 2014

Produktbereich	09	Räumliche Planung und Entwicklung/ Geoinformation	verantwortlich: Hr. Sormund
Produktgruppe	09.02	Formelle Planung und Entwicklung	
Produkt	09.02.01	Flächennutzungsplan	Rechtsbindung:

Beschreibung

Aufstellung eines neuen Flächennutzungsplanes, aus dem Stadtentwicklungskonzept abgeleiteter vorbereitender Bauleitplan, der die Art der Bodennutzung in den Grundzügen darstellt, die sich aus der beabsichtigten städtebaulichen Entwicklung in den nächsten 10-15 Jahren ergibt (§ 5 Abs. 1 BauGB). Bebauungspläne (verbindliche Bauleitung) sind aus dem Flächennutzungsplan zu entwickeln.

Auftrag

gesetzliche Pflichtaufgabe, Rechtsgrundlagen: BauGB u.a.

Zielgruppe

Bürger/innen, Institutionen und Behörden, Rat und Verwaltung

Ziele

Sicherung einer nachhaltigen städtebaulichen Entwicklung (§ 1 Abs. 5 BauGB); Erarbeitung und Fertigstellung des Flächennutzungsplanes auf Basis des Stadtentwicklungskonzeptes in 2012.

Grundinformationen / Kennzahlen	HH-Jahr 2010	HH-Jahr 2011	HH-Jahr 2012	HH-Jahr 2013	HH-Jahr 2014
Teilergebnis pro Einwohner/in	-2,45 €	-4,51 €	-4,65 €	-4,95	-5,14
Bürgerbeteiligung	1	1	1	1	1
Behördenbeteiligungen	2	2	1	1	1
Auskünfte und Beratungen	50	50	50	50	40
Beratungen in Ausschüssen und Rat	12	12	12	12	8
Anzahl der Vollzeitstellen gesamt	1,62	1,62	1,72	1,72	1,63
davon Beschäftigte	1,62	1,62	1,72	1,72	1,63
davon Beamte	0,00	0,00	0,00	0,00	0,00

Erläuterungen

Druckkosten für FNP, Erläuterungsbericht und Pläne.

Doppischer Produktplan 2014

Produktbereich	09	Räumliche Planung und Entwicklung/ Geoinformation	verantwortlich:	Hr. Sormund
Produktgruppe	09.02	Formelle Planung und Entwicklung	Rechtsbindung:	
Produkt	09.02.01	Flächennutzungsplan		

<u>Teilergebnisplan</u>	Ergebnis des Vorvorjahres 2012	Ansatz des Vorjahres 2013	Ansatz Haushaltsjahr 2014	Planung Haushaltsjahr 2015	Planung Haushaltsjahr 2016	Planung Haushaltsjahr 2017
Ertrags- und Aufwandsarten						
1 Steuern und ähnliche Abgaben	0	0	0	0	0	0
2 + Zuwendungen und allgemeine Umlagen	0	0	0	0	0	0
3 + Sonstige Transfererträge	0	0	0	0	0	0
4 + Öffentlich-rechtliche Leistungsentgelte	0	0	0	0	0	0
5 + Privatrechtliche Leistungsentgelte	0	0	0	0	0	0
6 + Kostenerstattungen und Kostenumlagen	0	0	0	0	0	0
7 + Sonstige ordentliche Erträge	0	0	0	0	0	0
8 + Aktivierte Eigenleistungen	0	0	0	0	0	0
9 +/- Bestandsveränderungen	0	0	0	0	0	0
10 = Ordentliche Erträge	0	0	0	0	0	0
11 - Personalaufwendungen	0	116.004	119.068	120.259	121.462	122.676
12 - Versorgungsaufwendungen	0	0	0	0	0	0
13 - Aufwendungen für Sach- und Dienstleistungen	0	5.000	5.000	0	0	0
14 - Bilanzielle Abschreibungen	0	0	0	0	0	0
15 - Transferaufwendungen	0	0	0	0	0	0
16 - Sonstige ordentliche Aufwendungen	0	300	300	300	300	300
17 = Ordentliche Aufwendungen	0	121.304	124.368	120.559	121.762	122.976
18 = Ergebnis der laufenden Verwaltungstätigkeit	0	-121.304	-124.368	-120.559	-121.762	-122.976
19 + Finanzerträge	0	0	0	0	0	0
20 - Zinsen und ähnliche Aufwendungen	0	0	0	0	0	0
21 = Finanzergebnis	0	0	0	0	0	0
22 = Ordentliches Ergebnis	0	-121.304	-124.368	-120.559	-121.762	-122.976
23 + Außerordentliche Erträge	0	0	0	0	0	0
24 - Außerordentliche Aufwendungen	0	0	0	0	0	0
25 = Außerordentliches Ergebnis	0	0	0	0	0	0
26 = Ergebnis - vor Berücksichtigung der internen Leistungsbeziehungen -	0	-121.304	-124.368	-120.559	-121.762	-122.976
27 + Erträge aus internen Leistungsbeziehungen	0	0	0	0	0	0
28 - Aufwendungen aus internen Leistungsbeziehungen	0	19.900	20.900	20.900	20.900	20.900
29 = Ergebnis	0	-141.204	-145.268	-141.459	-142.662	-143.876

<u>Teilfinanzplan - Zahlungsübersicht</u>	Ergebnis des Vorvorjahres 2012	Ansatz des Vorjahres 2013	Ansatz Haushaltsjahr 2014	Verpflichtungsermächtigung 2014	Planung Haushaltsjahr 2015	Planung Haushaltsjahr 2016	Planung Haushaltsjahr 2017
Ein- und Auszahlungsarten							

Doppischer Produktplan 2014

Produktbereich	09	Räumliche Planung und Entwicklung/ Geoinformation	verantwortlich: Hr. Sormund
Produktgruppe	09.02	Formelle Planung und Entwicklung	
Produkt	09.02.01	Flächennutzungsplan	Rechtsbindung:

Teilfinanzplan - Zahlungsübersicht

Ein- und Auszahlungsarten	Ergebnis des Vorvorjahres 2012	Ansatz des Vorjahres 2013	Ansatz Haushaltsjahr 2014	Verpflichtungser mächtigung 2014	Planung Haushaltsjahr 2015	Planung Haushaltsjahr 2016	Planung Haushaltsjahr 2017
Investitionstätigkeit							
Einzahlungen							
18 aus Zuwendungen für Investitionsmaßnahmen	0	0	0	0	0	0	0
19 aus der Veräußerung von Sachanlagen	0	0	0	0	0	0	0
20 aus der Veräußerung von Finanzanlagen	0	0	0	0	0	0	0
21 aus Beiträgen u.ä. Entgelten	0	0	0	0	0	0	0
22 Sonstige Investitionseinzahlungen	0	0	0	0	0	0	0
23 = Summe der invest. Einzahlungen	0	0	0	0	0	0	0
Auszahlungen							
24 für den Erwerb von Grundstücken und Gebäuden	0	0	0	0	0	0	0
25 für Baumaßnahmen	0	0	0	0	0	0	0
26 für den Erwerb von beweglichem Anlagevermögen	0	0	0	0	0	0	0
27 für den Erwerb von Finanzanlagen	0	0	0	0	0	0	0
28 von aktivierbaren Zuwendungen	0	0	0	0	0	0	0
29 Sonstige Investitionsauszahlungen	0	0	0	0	0	0	0
30 = Summe (invest. Auszahlungen)	0	0	0	0	0	0	0
31 = Saldo der Investitionstätigkeit (Einzahlungen ./ Auszahlungen)	0	0	0	0	0	0	0

Doppischer Produktplan 2014

Produktbereich	09	Räumliche Planung und Entwicklung/ Geoinformation	verantwortlich:	Hr. Sormund
Produktgruppe	09.02	Formelle Planung und Entwicklung	Rechtsbindung:	
Produkt	09.02.01	Flächennutzungsplan		

<u>Teilergebnisplan</u>	Planung	Planung	Planung	Planung
<u>Ertrags- und Aufwandsarten</u>	Haushaltsjahr	Haushaltsjahr	Haushaltsjahr	Haushaltsjahr
	2018	2019	2020	2021
1 Steuern und ähnliche Abgaben	0	0	0	0
2 + Zuwendungen und allgemeine Umlagen	0	0	0	0
3 + Sonstige Transfererträge	0	0	0	0
4 + Öffentlich-rechtliche Leistungsentgelte	0	0	0	0
5 + Privatrechtliche Leistungsentgelte	0	0	0	0
6 + Kostenerstattungen und Kostenumlagen	0	0	0	0
7 + Sonstige ordentliche Erträge	0	0	0	0
8 + Aktivierte Eigenleistungen	0	0	0	0
9 +/- Bestandsveränderungen	0	0	0	0
10 = Ordentliche Erträge	0	0	0	0
11 - Personalaufwendungen	115.542	108.534	92.225	93.147
12 - Versorgungsaufwendungen	0	0	0	0
13 - Aufwendungen für Sach- und Dienstleistungen	0	0	0	0
14 - Bilanzielle Abschreibungen	0	0	0	0
15 - Transferaufwendungen	0	0	0	0
16 - Sonstige ordentliche Aufwendungen	300	300	300	300
17 = Ordentliche Aufwendungen	115.842	108.834	92.525	93.447
18 = Ergebnis der laufenden Verwaltungstätigkeit	-115.842	-108.834	-92.525	-93.447
19 + Finanzerträge	0	0	0	0
20 - Zinsen und ähnliche Aufwendungen	0	0	0	0
21 = Finanzergebnis	0	0	0	0
22 = Ordentliches Ergebnis	-115.842	-108.834	-92.525	-93.447
23 + Außerordentliche Erträge	0	0	0	0
24 - Außerordentliche Aufwendungen	0	0	0	0
25 = Außerordentliches Ergebnis	0	0	0	0
26 = Ergebnis - vor Berücksichtigung der internen Leistungsbeziehungen -	-115.842	-108.834	-92.525	-93.447
27 + Erträge aus internen Leistungsbeziehungen	0	0	0	0
28 - Aufwendungen aus internen Leistungsbeziehungen	20.900	20.900	20.900	20.900
29 = Ergebnis	-136.742	-129.734	-113.425	-114.347
<u>Teilfinanzplan - Zahlungsübersicht</u>	Planung	Planung	Planung	Planung
<u>Ein- und Auszahlungsarten</u>	Haushaltsjahr	Haushaltsjahr	Haushaltsjahr	Haushaltsjahr
	2018	2019	2020	2021

Doppischer Produktplan 2014

Produktbereich	09	Räumliche Planung und Entwicklung/ Geoinformation	verantwortlich: Hr. Sormund
Produktgruppe	09.02	Formelle Planung und Entwicklung	
Produkt	09.02.01	Flächennutzungsplan	Rechtsbindung:

Teilfinanzplan - Zahlungsübersicht

Ein- und Auszahlungsarten	Planung Haushaltsjahr 2018	Planung Haushaltsjahr 2019	Planung Haushaltsjahr 2020	Planung Haushaltsjahr 2021
Investitionstätigkeit				
Einzahlungen				
18 aus Zuwendungen für Investitionsmaßnahmen	0	0	0	0
19 aus der Veräußerung von Sachanlagen	0	0	0	0
20 aus der Veräußerung von Finanzanlagen	0	0	0	0
21 aus Beiträgen u.ä. Entgelten	0	0	0	0
22 Sonstige Investitionseinzahlungen	0	0	0	0
23 = Summe der invest. Einzahlungen	0	0	0	0
Auszahlungen				
24 für den Erwerb von Grundstücken und Gebäuden	0	0	0	0
25 für Baumaßnahmen	0	0	0	0
26 für den Erwerb von beweglichem Anlagevermögen	0	0	0	0
27 für den Erwerb von Finanzanlagen	0	0	0	0
28 von aktivierbaren Zuwendungen	0	0	0	0
29 Sonstige Investitionsauszahlungen	0	0	0	0
30 = Summe (invest. Auszahlungen)	0	0	0	0
31 = Saldo der Investitionstätigkeit (Einzahlungen ./ Auszahlungen)	0	0	0	0

Stadt Schwelm

Doppischer Produktplan 2014

Produktbereich	09	Räumliche Planung und Entwicklung/ Geoinformation	verantwortlich: Hr. Sormund
Produktgruppe	09.02	Formelle Planung und Entwicklung	
Produkt	09.02.02	Bodennutzung	Rechtsbindung:

Beschreibung

Regelungen und Sicherung der Bodennutzung und der Gestaltung und Nutzung baulicher Anlagen durch Satzungen, Aufstellungs- und Änderungsverfahren zu Bebauungsplänen, Beratung von Bauwilligen und Architekt/innen, planungsrechtliche Stellungnahmen in Bauantragsverfahren, Bearbeitung städtebaulicher Verträge

Auftrag

gesetzliche Pflichtaufgabe, Rechtsgrundlagen: BauGB u.a.

Zielgruppe

Bürger/innen, Institutionen und Behörden, Grundstückseigentümer/innen u. Bauwillige

Ziele

Sicherung einer nachhaltigen städtebaulichen Entwicklung (§ 1 Abs. 5 BauGB), Vorgaben stadtgestalterische Kriterien

Grundinformationen / Kennzahlen	HH-Jahr 2010	HH-Jahr 2011	HH-Jahr 2012	HH-Jahr 2013	HH-Jahr 2014
Teilergebnis pro Einwohner/in	-5,58 €	-7,65 €	-6,88 €	-6,97	-7,17
Neufassung der Gestaltungssatzung „Innenstadt“	1	0	0	0	0
Einleitung von Bebauungsplanverfahren im Verfahren	3 9	k.A. k.A.	k.A. k.A.	k.A. k.A.	k.A. k.A.
Abschluss von Bebauungsplanverfahren Änderungsverfahren	5 k.A.	k.A. k.A.	k.A. k.A.	k.A. k.A.	k.A. k.A.
Planauskünfte/ Beratungen	350	350	350	350	280
Planungsrechtliche Stellungnahmen	200	200	200	200	220
Beratungen in Ausschüssen und Rat	30	30	20	20	16
Anzahl der Vollzeitstellen gesamt	1,30	1,40	1,74	1,64	1,62
davon Beschäftigte	1,30	1,40	1,54	1,44	1,42
davon Beamte	0,00	0,00	0,20	0,20	0,20

Erläuterungen

Doppischer Produktplan 2014

Produktbereich	09	Räumliche Planung und Entwicklung/ Geoinformation	verantwortlich:	Hr. Sormund
Produktgruppe	09.02	Formelle Planung und Entwicklung	Rechtsbindung:	
Produkt	09.02.02	Bodennutzung		

<u>Teilergebnisplan</u>	Ergebnis des Vorvorjahres 2012	Ansatz des Vorjahres 2013	Ansatz Haushaltsjahr 2014	Planung Haushaltsjahr 2015	Planung Haushaltsjahr 2016	Planung Haushaltsjahr 2017
Ertrags- und Aufwandsarten						
1 Steuern und ähnliche Abgaben	0	0	0	0	0	0
2 + Zuwendungen und allgemeine Umlagen	0	0	0	0	0	0
3 + Sonstige Transfererträge	0	0	0	0	0	0
4 + Öffentlich-rechtliche Leistungsentgelte	0	0	0	0	0	0
5 + Privatrechtliche Leistungsentgelte	0	0	0	0	0	0
6 + Kostenerstattungen und Kostenumlagen	0	2.000	2.000	2.000	2.000	2.000
7 + Sonstige ordentliche Erträge	0	0	0	0	0	0
8 + Aktivierte Eigenleistungen	0	0	0	0	0	0
9 +/- Bestandsveränderungen	0	0	0	0	0	0
10 = Ordentliche Erträge	0	2.000	2.000	2.000	2.000	2.000
11 - Personalaufwendungen	0	122.664	125.706	126.959	128.225	129.502
12 - Versorgungsaufwendungen	0	0	0	0	0	0
13 - Aufwendungen für Sach- und Dienstleistungen	0	102.000	52.000	52.000	52.000	52.000
14 - Bilanzielle Abschreibungen	0	0	0	0	0	0
15 - Transferaufwendungen	0	0	0	0	0	0
16 - Sonstige ordentliche Aufwendungen	0	6.050	6.050	6.050	6.050	6.050
17 = Ordentliche Aufwendungen	0	230.714	183.756	185.009	186.275	187.552
18 = Ergebnis der laufenden Verwaltungstätigkeit	0	-228.714	-181.756	-183.009	-184.275	-185.552
19 + Finanzerträge	0	0	0	0	0	0
20 - Zinsen und ähnliche Aufwendungen	0	0	0	0	0	0
21 = Finanzergebnis	0	0	0	0	0	0
22 = Ordentliches Ergebnis	0	-228.714	-181.756	-183.009	-184.275	-185.552
23 + Außerordentliche Erträge	0	0	0	0	0	0
24 - Außerordentliche Aufwendungen	0	0	0	0	0	0
25 = Außerordentliches Ergebnis	0	0	0	0	0	0
26 = Ergebnis - vor Berücksichtigung der internen Leistungsbeziehungen -	0	-228.714	-181.756	-183.009	-184.275	-185.552
27 + Erträge aus internen Leistungsbeziehungen	0	0	0	0	0	0
28 - Aufwendungen aus internen Leistungsbeziehungen	0	19.600	20.900	20.900	20.900	20.900
29 = Ergebnis	0	-248.314	-202.656	-203.909	-205.175	-206.452

<u>Teilfinanzplan - Zahlungsübersicht</u>	Ergebnis des Vorvorjahres 2012	Ansatz des Vorjahres 2013	Ansatz Haushaltsjahr 2014	Verpflichtungsermächtigung 2014	Planung Haushaltsjahr 2015	Planung Haushaltsjahr 2016	Planung Haushaltsjahr 2017
Ein- und Auszahlungsarten							

Doppischer Produktplan 2014

Produktbereich	09	Räumliche Planung und Entwicklung/ Geoinformation	verantwortlich:	Hr. Sormund
Produktgruppe	09.02	Formelle Planung und Entwicklung	Rechtsbindung:	
Produkt	09.02.02	Bodennutzung		

<u>Teilfinanzplan - Zahlungsübersicht</u> Ein- und Auszahlungsarten	Ergebnis des Vorvorjahres 2012	Ansatz des Vorjahres 2013	Ansatz Haushaltsjahr 2014	Verpflichtungser mächtigung 2014	Planung Haushaltsjahr 2015	Planung Haushaltsjahr 2016	Planung Haushaltsjahr 2017
Investitionstätigkeit							
Einzahlungen							
18 aus Zuwendungen für Investitionsmaßnahmen	0	0	0	0	0	0	0
19 aus der Veräußerung von Sachanlagen	0	0	0	0	0	0	0
20 aus der Veräußerung von Finanzanlagen	0	0	0	0	0	0	0
21 aus Beiträgen u.ä. Entgelten	0	1.000	1.000	0	0	0	0
22 Sonstige Investitionseinzahlungen	0	0	0	0	0	0	0
23 = Summe der invest. Einzahlungen	0	1.000	1.000	0	0	0	0
Auszahlungen							
24 für den Erwerb von Grundstücken und Gebäuden	0	0	0	0	0	0	0
25 für Baumaßnahmen	0	1.000	1.000	0	0	0	0
26 für den Erwerb von beweglichem Anlagevermögen	0	0	0	0	0	0	0
27 für den Erwerb von Finanzanlagen	0	0	0	0	0	0	0
28 von aktivierbaren Zuwendungen	0	0	0	0	0	0	0
29 Sonstige Investitionsauszahlungen	0	0	0	0	0	0	0
30 = Summe (invest. Auszahlungen)	0	1.000	1.000	0	0	0	0
31 = Saldo der Investitionstätigkeit (Einzahlungen ./ Auszahlungen)	0	0	0	0	0	0	0

<u>Teilfinanzplan - Planung Investitionsmaßnahmen</u> Investitionsmaßnahmen unterhalb der Wertgrenze	Ergebnis des Vorvorjahres 2012	Ansatz des Vorjahres 2013	Ansatz Haushaltsjahr 2014	Verpflichtungser mächtigung 2014	Planung Haushaltsjahr 2015	Planung Haushaltsjahr 2016	Planung Haushaltsjahr 2017	Bisher bereitgestellt	Gesamt Ein-/ Auszahlungen
5 Summe der investiven Einzahlungen	0	1.000	1.000	0	0	0	0	1.000	2.000
6 Summe der investiven Auszahlungen	0	1.000	1.000	0	0	0	0	1.000	2.000
7 Saldo (Einzahlungen ./ Auszahlungen)	0	0	0	0	0	0	0	0	0

Doppischer Produktplan 2014

Produktbereich	09	Räumliche Planung und Entwicklung/ Geoinformation	verantwortlich:	Hr. Sormund
Produktgruppe	09.02	Formelle Planung und Entwicklung	Rechtsbindung:	
Produkt	09.02.02	Bodennutzung		

<u>Teilergebnisplan</u>	Planung	Planung	Planung	Planung
Ertrags- und Aufwandsarten	Haushaltsjahr	Haushaltsjahr	Haushaltsjahr	Haushaltsjahr
	2018	2019	2020	2021
1 Steuern und ähnliche Abgaben	0	0	0	0
2 + Zuwendungen und allgemeine Umlagen	0	0	0	0
3 + Sonstige Transfererträge	0	0	0	0
4 + Öffentlich-rechtliche Leistungsentgelte	0	0	0	0
5 + Privatrechtliche Leistungsentgelte	0	0	0	0
6 + Kostenerstattungen und Kostenumlagen	2.000	2.000	2.000	2.000
7 + Sonstige ordentliche Erträge	0	0	0	0
8 + Aktivierte Eigenleistungen	0	0	0	0
9 +/- Bestandsveränderungen	0	0	0	0
10 = Ordentliche Erträge	2.000	2.000	2.000	2.000
11 - Personalaufwendungen	123.824	117.011	100.783	101.785
12 - Versorgungsaufwendungen	0	0	0	0
13 - Aufwendungen für Sach- und Dienstleistungen	52.000	52.000	52.000	52.000
14 - Bilanzielle Abschreibungen	0	0	0	0
15 - Transferaufwendungen	0	0	0	0
16 - Sonstige ordentliche Aufwendungen	6.050	6.050	6.050	6.050
17 = Ordentliche Aufwendungen	181.874	175.061	158.833	159.835
18 = Ergebnis der laufenden Verwaltungstätigkeit	-179.874	-173.061	-156.833	-157.835
19 + Finanzerträge	0	0	0	0
20 - Zinsen und ähnliche Aufwendungen	0	0	0	0
21 = Finanzergebnis	0	0	0	0
22 = Ordentliches Ergebnis	-179.874	-173.061	-156.833	-157.835
23 + Außerordentliche Erträge	0	0	0	0
24 - Außerordentliche Aufwendungen	0	0	0	0
25 = Außerordentliches Ergebnis	0	0	0	0
26 = Ergebnis - vor Berücksichtigung der internen Leistungsbeziehungen -	-179.874	-173.061	-156.833	-157.835
27 + Erträge aus internen Leistungsbeziehungen	0	0	0	0
28 - Aufwendungen aus internen Leistungsbeziehungen	20.900	20.900	20.900	20.900
29 = Ergebnis	-200.774	-193.961	-177.733	-178.735
<u>Teilfinanzplan - Zahlungsübersicht</u>	Planung	Planung	Planung	Planung
Ein- und Auszahlungsarten	Haushaltsjahr	Haushaltsjahr	Haushaltsjahr	Haushaltsjahr
	2018	2019	2020	2021

Doppischer Produktplan 2014

Produktbereich	09	Räumliche Planung und Entwicklung/ Geoinformation	verantwortlich: Hr. Sormund
Produktgruppe	09.02	Formelle Planung und Entwicklung	
Produkt	09.02.02	Bodennutzung	Rechtsbindung:

Teilfinanzplan - Zahlungsübersicht

Ein- und Auszahlungsarten	Planung Haushaltsjahr 2018	Planung Haushaltsjahr 2019	Planung Haushaltsjahr 2020	Planung Haushaltsjahr 2021
Investitionstätigkeit				
Einzahlungen				
18 aus Zuwendungen für Investitionsmaßnahmen	0	0	0	0
19 aus der Veräußerung von Sachanlagen	0	0	0	0
20 aus der Veräußerung von Finanzanlagen	0	0	0	0
21 aus Beiträgen u.ä. Entgelten	0	0	0	0
22 Sonstige Investitionseinzahlungen	0	0	0	0
23 = Summe der invest. Einzahlungen	0	0	0	0
Auszahlungen				
24 für den Erwerb von Grundstücken und Gebäuden	0	0	0	0
25 für Baumaßnahmen	0	0	0	0
26 für den Erwerb von beweglichem Anlagevermögen	0	0	0	0
27 für den Erwerb von Finanzanlagen	0	0	0	0
28 von aktivierbaren Zuwendungen	0	0	0	0
29 Sonstige Investitionsauszahlungen	0	0	0	0
30 = Summe (invest. Auszahlungen)	0	0	0	0
31 = Saldo der Investitionstätigkeit (Einzahlungen ./ Auszahlungen)	0	0	0	0

Teilfinanzplan - Planung Investitionsmaßnahmen

Investitionsmaßnahmen unterhalb der Wertgrenze	Planung Haushaltsjahr 2018	Planung Haushaltsjahr 2019	Planung Haushaltsjahr 2020	Planung Haushaltsjahr 2021	Bisher bereitgestellt	Gesamt Ein-/Auszahlung en
5 Summe der investiven Einzahlungen	0	0	0	0	1.000	2.000
6 Summe der investiven Auszahlungen	0	0	0	0	1.000	2.000
7 Saldo (Einzahlungen ./ Auszahlungen)	0	0	0	0	0	0

Stadt Schwelm

Doppischer Produktplan 2014

Produktbereich	09	Räumliche Planung und Entwicklung/Geoinformation	verantwortlich: Hr. Sormund
Produktgruppe	09.02	Formelle Planung und Entwicklung	
Produkt	09.02.02	Bodennutzung	Rechtsbindung:

<u>Teilergebnisplan</u>

Zu 13)

52.000 €	Aufwendungen für sonstige Sachleistungen	1.000 €
	Aufwendungen für: Bebauungsplanentwürfe und erforderliche Fachgutachten sowie für Vermessungen (Kartengrundlagen).	51.000 €

Doppischer Produktplan 2014

Produktbereich		Räumliche Planung und Entwicklung/ Geoinformation						
Produktgruppe		Geoinformationen		Rechtsbindung:				
<u>Teilergebnisplan</u>		Ergebnis des	Ansatz des	Ansatz	Planung	Planung	Planung	
Ertrags- und Aufwandsarten		Vorvorjahres	Vorjahres 2013	Haushaltsjahr	Haushaltsjahr	Haushaltsjahr	Haushaltsjahr	
		2012	2013	2014	2015	2016	2017	
1	Steuern und ähnliche Abgaben	0	0	0	0	0	0	
2	+ Zuwendungen und allgemeine Umlagen	0	0	0	0	0	0	
3	+ Sonstige Transfererträge	0	0	0	0	0	0	
4	+ Öffentlich-rechtliche Leistungsentgelte	0	0	0	0	0	0	
5	+ Privatrechtliche Leistungsentgelte	0	0	0	0	0	0	
6	+ Kostenerstattungen und Kostenumlagen	0	8.650	8.650	8.650	8.650	8.650	
7	+ Sonstige ordentliche Erträge	0	0	0	0	0	0	
8	+ Aktivierte Eigenleistungen	0	0	0	0	0	0	
9	+/- Bestandsveränderungen	0	0	0	0	0	0	
10	= Ordentliche Erträge	0	8.650	8.650	8.650	8.650	8.650	
11	- Personalaufwendungen	0	76.941	78.870	79.512	88.655	89.541	
12	- Versorgungsaufwendungen	0	0	0	0	0	0	
13	- Aufwendungen für Sach- und Dienstleistungen	0	10.000	10.000	2.000	2.000	2.000	
14	- Bilanzielle Abschreibungen	0	0	0	0	0	0	
15	- Transferaufwendungen	0	0	0	0	0	0	
16	- Sonstige ordentliche Aufwendungen	0	8.850	8.850	8.850	8.850	8.850	
17	= Ordentliche Aufwendungen	0	95.791	97.720	90.362	99.505	100.391	
18	= Ergebnis der laufenden Verwaltungstätigkeit	0	-87.141	-89.070	-81.712	-90.855	-91.741	
19	+ Finanzerträge	0	0	0	0	0	0	
20	- Zinsen und ähnliche Aufwendungen	0	0	0	0	0	0	
21	= Finanzergebnis	0	0	0	0	0	0	
22	= Ordentliches Ergebnis	0	-87.141	-89.070	-81.712	-90.855	-91.741	
23	+ Außerordentliche Erträge	0	0	0	0	0	0	
24	- Außerordentliche Aufwendungen	0	0	0	0	0	0	
25	= Außerordentliches Ergebnis	0	0	0	0	0	0	
26	= Ergebnis - vor Berücksichtigung der internen Leistungsbeziehungen -	0	-87.141	-89.070	-81.712	-90.855	-91.741	
27	+ Erträge aus internen Leistungsbeziehungen	0	0	0	0	0	0	
28	- Aufwendungen aus internen Leistungsbeziehungen	0	12.400	13.000	13.000	13.000	13.000	
29	= Ergebnis	0	-99.541	-102.070	-94.712	-103.855	-104.741	
<u>Teilfinanzplan - Zahlungsübersicht</u>		Ergebnis des	Ansatz des	Ansatz	Verpflichtungser	Planung	Planung	Planung
Ein- und Auszahlungsarten		Vorvorjahres	Vorjahres 2013	Haushaltsjahr	mächtigung 2014	Haushaltsjahr	Haushaltsjahr	Haushaltsjahr
		2012	2013	2014	2014	2015	2016	2017
Investitionstätigkeit								

Doppischer Produktplan 2014

Produktbereich	09	Räumliche Planung und Entwicklung/ Geoinformation						
Produktgruppe	09.03	Geoinformationen			Rechtsbindung:			
<u>Teilfinanzplan - Zahlungsübersicht</u>		Ergebnis des	Ansatz des	Ansatz	Verpflichtungser	Planung	Planung	Planung
Ein- und Auszahlungsarten		Vorjahres	Vorjahres 2013	Haushaltsjahr	mächtigung 2014	Haushaltsjahr	Haushaltsjahr	Haushaltsjahr
		2012		2014		2015	2016	2017
Einzahlungen								
18	aus Zuwendungen für Investitionsmaßnahmen	0	0	0	0	0	0	0
19	aus der Veräußerung von Sachanlagen	0	0	0	0	0	0	0
20	aus der Veräußerung von Finanzanlagen	0	0	0	0	0	0	0
21	aus Beiträgen u.ä. Entgelten	0	0	0	0	0	0	0
22	Sonstige Investitionseinzahlungen	0	0	0	0	0	0	0
23	= Summe der invest. Einzahlungen	0	0	0	0	0	0	0
Auszahlungen								
24	für den Erwerb von Grundstücken und Gebäuden	0	0	0	0	0	0	0
25	für Baumaßnahmen	0	0	0	0	0	0	0
26	für den Erwerb von beweglichem Anlagevermögen	0	0	0	0	0	0	0
27	für den Erwerb von Finanzanlagen	0	0	0	0	0	0	0
28	von aktivierbaren Zuwendungen	0	0	0	0	0	0	0
29	Sonstige Investitionsauszahlungen	0	0	0	0	0	0	0
30	= Summe (invest. Auszahlungen)	0	0	0	0	0	0	0
31	= Saldo der Investitionstätigkeit (Einzahlungen ./ Auszahlungen)	0	0	0	0	0	0	0

Doppischer Produktplan 2014

Produktbereich	09	Räumliche Planung und Entwicklung/ Geoinformation				
Produktgruppe	09.03	Geoinformationen	Rechtsbindung:			
<u>Teilergebnisplan</u>			Planung	Planung	Planung	Planung
Ertrags- und Aufwandsarten			Haushaltsjahr	Haushaltsjahr	Haushaltsjahr	Haushaltsjahr
			2018	2019	2020	2021
1	Steuern und ähnliche Abgaben		0	0	0	0
2	+ Zuwendungen und allgemeine Umlagen		0	0	0	0
3	+ Sonstige Transfererträge		0	0	0	0
4	+ Öffentlich-rechtliche Leistungsentgelte		0	0	0	0
5	+ Privatrechtliche Leistungsentgelte		0	0	0	0
6	+ Kostenerstattungen und Kostenumlagen		8.650	8.650	8.650	8.650
7	+ Sonstige ordentliche Erträge		0	0	0	0
8	+ Aktivierte Eigenleistungen		0	0	0	0
9	+/- Bestandsveränderungen		0	0	0	0
10	= Ordentliche Erträge		8.650	8.650	8.650	8.650
11	- Personalaufwendungen		85.791	86.260	87.122	87.993
12	- Versorgungsaufwendungen		0	0	0	0
13	- Aufwendungen für Sach- und Dienstleistungen		2.000	2.000	2.000	2.000
14	- Bilanzielle Abschreibungen		0	0	0	0
15	- Transferaufwendungen		0	0	0	0
16	- Sonstige ordentliche Aufwendungen		8.850	8.850	8.850	8.850
17	= Ordentliche Aufwendungen		96.641	97.110	97.972	98.843
18	= Ergebnis der laufenden Verwaltungstätigkeit		-87.991	-88.460	-89.322	-90.193
19	+ Finanzerträge		0	0	0	0
20	- Zinsen und ähnliche Aufwendungen		0	0	0	0
21	= Finanzergebnis		0	0	0	0
22	= Ordentliches Ergebnis		-87.991	-88.460	-89.322	-90.193
23	+ Außerordentliche Erträge		0	0	0	0
24	- Außerordentliche Aufwendungen		0	0	0	0
25	= Außerordentliches Ergebnis		0	0	0	0
26	= Ergebnis - vor Berücksichtigung der internen Leistungsbeziehungen -		-87.991	-88.460	-89.322	-90.193
27	+ Erträge aus internen Leistungsbeziehungen		0	0	0	0
28	- Aufwendungen aus internen Leistungsbeziehungen		13.000	13.000	13.000	13.000
29	= Ergebnis		-100.991	-101.460	-102.322	-103.193
<u>Teilfinanzplan - Zahlungsübersicht</u>			Planung	Planung	Planung	Planung
Ein- und Auszahlungsarten			Haushaltsjahr	Haushaltsjahr	Haushaltsjahr	Haushaltsjahr
			2018	2019	2020	2021
Investitionstätigkeit						

Doppischer Produktplan 2014

Produktbereich	09	Räumliche Planung und Entwicklung/ Geoinformation	
Produktgruppe	09.03	Geoinformationen	Rechtsbindung:

Teilfinanzplan - Zahlungsübersicht

Ein- und Auszahlungsarten

	Planung Haushaltsjahr 2018	Planung Haushaltsjahr 2019	Planung Haushaltsjahr 2020	Planung Haushaltsjahr 2021
Einzahlungen				
18 aus Zuwendungen für Investitionsmaßnahmen	0	0	0	0
19 aus der Veräußerung von Sachanlagen	0	0	0	0
20 aus der Veräußerung von Finanzanlagen	0	0	0	0
21 aus Beiträgen u.ä. Entgelten	0	0	0	0
22 Sonstige Investitionseinzahlungen	0	0	0	0
23 = Summe der invest. Einzahlungen	0	0	0	0
Auszahlungen				
24 für den Erwerb von Grundstücken und Gebäuden	0	0	0	0
25 für Baumaßnahmen	0	0	0	0
26 für den Erwerb von beweglichem Anlagevermögen	0	0	0	0
27 für den Erwerb von Finanzanlagen	0	0	0	0
28 von aktivierbaren Zuwendungen	0	0	0	0
29 Sonstige Investitionsauszahlungen	0	0	0	0
30 = Summe (invest. Auszahlungen)	0	0	0	0
31 = Saldo der Investitionstätigkeit (Einzahlungen ./ Auszahlungen)	0	0	0	0

Stadt Schwelm

Doppischer Produktplan 2014

Produktbereich	09	Räumliche Planung und Entwicklung/ Geoinformation	verantwortlich: Hr. Sormund
Produktgruppe	09.03	Geoinformationen	
Produkt	09.03.01	Geoinformationen	Rechtsbindung:

Beschreibung

Kartographie/ Stadtplanwerk; Bereitstellung und Erfassung von GIS-Daten; Erzeugung thematischer Karten; Betreuung der Anwender von GIS-Daten; Geodatenmanagement; Vergabe von Hausnummern; anwenderseitige Systemadministration; Teilnahme an Grenzterminen und -verhandlungen

Auftrag

gesetzliche Pflichtaufgabe, Rechtsgrundlagen BauGB u.a.

Zielgruppe

Verwaltung intern und extern

Ziele

Grundlagen bereitstellen für Planungen und Entscheidungen verschiedener Verwaltungsbereiche, Bereitstellung von GIS-Anwendungen für städtische Fachbereiche

Grundinformationen / Kennzahlen	HH-Jahr 2010	HH-Jahr 2011	HH-Jahr 2012	HH-Jahr 2013	HH-Jahr 2014
Teilergebnis pro Einwohner/in	-3,13 €	-3,33 €	-3,10	-3,19	-3,61
Kartenauszüge und thematische Pläne	200	200	200	200	180
Betreute Anwendungen	10	10	10	10	11
Betreute Anwender	35	35	40	40	50
Beratungen/ Nachschulungen	200	200	200	200	160
Stellungnahmen zu Bauanträgen und Teilungen	250	250	250	250	250
Anzahl der Vollzeitstellen gesamt	0,95	0,95	1,02	1,02	1,02
davon Beschäftigte	0,95	0,95	1,02	1,02	1,02
davon Beamte	0,00	0,00	0,00	0,00	0,00

Erläuterungen

Grenztermine und -verhandlungen werden vom IM wahrgenommen.

Doppischer Produktplan 2014

Produktbereich	09	Räumliche Planung und Entwicklung/ Geoinformation	verantwortlich:	Hr. Sormund
Produktgruppe	09.03	Geoinformationen	Rechtsbindung:	
Produkt	09.03.01	Geoinformationen		

<u>Teilergebnisplan</u>	Ergebnis des Vorvorjahres 2012	Ansatz des Vorjahres 2013	Ansatz Haushaltsjahr 2014	Planung Haushaltsjahr 2015	Planung Haushaltsjahr 2016	Planung Haushaltsjahr 2017
Ertrags- und Aufwandsarten						
1 Steuern und ähnliche Abgaben	0	0	0	0	0	0
2 + Zuwendungen und allgemeine Umlagen	0	0	0	0	0	0
3 + Sonstige Transfererträge	0	0	0	0	0	0
4 + Öffentlich-rechtliche Leistungsentgelte	0	0	0	0	0	0
5 + Privatrechtliche Leistungsentgelte	0	0	0	0	0	0
6 + Kostenerstattungen und Kostenumlagen	0	8.650	8.650	8.650	8.650	8.650
7 + Sonstige ordentliche Erträge	0	0	0	0	0	0
8 + Aktivierte Eigenleistungen	0	0	0	0	0	0
9 +/- Bestandsveränderungen	0	0	0	0	0	0
10 = Ordentliche Erträge	0	8.650	8.650	8.650	8.650	8.650
11 - Personalaufwendungen	0	76.941	78.870	79.512	88.655	89.541
12 - Versorgungsaufwendungen	0	0	0	0	0	0
13 - Aufwendungen für Sach- und Dienstleistungen	0	10.000	10.000	2.000	2.000	2.000
14 - Bilanzielle Abschreibungen	0	0	0	0	0	0
15 - Transferaufwendungen	0	0	0	0	0	0
16 - Sonstige ordentliche Aufwendungen	0	8.850	8.850	8.850	8.850	8.850
17 = Ordentliche Aufwendungen	0	95.791	97.720	90.362	99.505	100.391
18 = Ergebnis der laufenden Verwaltungstätigkeit	0	-87.141	-89.070	-81.712	-90.855	-91.741
19 + Finanzerträge	0	0	0	0	0	0
20 - Zinsen und ähnliche Aufwendungen	0	0	0	0	0	0
21 = Finanzergebnis	0	0	0	0	0	0
22 = Ordentliches Ergebnis	0	-87.141	-89.070	-81.712	-90.855	-91.741
23 + Außerordentliche Erträge	0	0	0	0	0	0
24 - Außerordentliche Aufwendungen	0	0	0	0	0	0
25 = Außerordentliches Ergebnis	0	0	0	0	0	0
26 = Ergebnis - vor Berücksichtigung der internen Leistungsbeziehungen -	0	-87.141	-89.070	-81.712	-90.855	-91.741
27 + Erträge aus internen Leistungsbeziehungen	0	0	0	0	0	0
28 - Aufwendungen aus internen Leistungsbeziehungen	0	12.400	13.000	13.000	13.000	13.000
29 = Ergebnis	0	-99.541	-102.070	-94.712	-103.855	-104.741

<u>Teilfinanzplan - Zahlungsübersicht</u>	Ergebnis des Vorvorjahres 2012	Ansatz des Vorjahres 2013	Ansatz Haushaltsjahr 2014	Verpflichtungsermächtigung 2014	Planung Haushaltsjahr 2015	Planung Haushaltsjahr 2016	Planung Haushaltsjahr 2017
Ein- und Auszahlungsarten							

Doppischer Produktplan 2014

Produktbereich	09	Räumliche Planung und Entwicklung/ Geoinformation	verantwortlich: Hr. Sormund
Produktgruppe	09.03	Geoinformationen	
Produkt	09.03.01	Geoinformationen	Rechtsbindung:

<u>Teilfinanzplan - Zahlungsübersicht</u>	Ergebnis des	Ansatz des	Ansatz	Verpflichtungser	Planung	Planung	Planung
Ein- und Auszahlungsarten	Vorjahres	Vorjahres 2013	Haushaltsjahr	mächtigung 2014	Haushaltsjahr	Haushaltsjahr	Haushaltsjahr
	2012	2013	2014		2015	2016	2017
Investitionstätigkeit							
Einzahlungen							
18 aus Zuwendungen für Investitionsmaßnahmen	0	0	0	0	0	0	0
19 aus der Veräußerung von Sachanlagen	0	0	0	0	0	0	0
20 aus der Veräußerung von Finanzanlagen	0	0	0	0	0	0	0
21 aus Beiträgen u.ä. Entgelten	0	0	0	0	0	0	0
22 Sonstige Investitionseinzahlungen	0	0	0	0	0	0	0
23 = Summe der invest. Einzahlungen	0	0	0	0	0	0	0
Auszahlungen							
24 für den Erwerb von Grundstücken und Gebäuden	0	0	0	0	0	0	0
25 für Baumaßnahmen	0	0	0	0	0	0	0
26 für den Erwerb von beweglichem Anlagevermögen	0	0	0	0	0	0	0
27 für den Erwerb von Finanzanlagen	0	0	0	0	0	0	0
28 von aktivierbaren Zuwendungen	0	0	0	0	0	0	0
29 Sonstige Investitionsauszahlungen	0	0	0	0	0	0	0
30 = Summe (invest. Auszahlungen)	0	0	0	0	0	0	0
31 = Saldo der Investitionstätigkeit (Einzahlungen ./ Auszahlungen)	0	0	0	0	0	0	0

Doppischer Produktplan 2014

Produktbereich	09	Räumliche Planung und Entwicklung/ Geoinformation	verantwortlich:	Hr. Sormund
Produktgruppe	09.03	Geoinformationen	Rechtsbindung:	
Produkt	09.03.01	Geoinformationen		

<u>Teilergebnisplan</u>	Planung	Planung	Planung	Planung
Ertrags- und Aufwandsarten	Haushaltsjahr	Haushaltsjahr	Haushaltsjahr	Haushaltsjahr
	2018	2019	2020	2021
1 Steuern und ähnliche Abgaben	0	0	0	0
2 + Zuwendungen und allgemeine Umlagen	0	0	0	0
3 + Sonstige Transfererträge	0	0	0	0
4 + Öffentlich-rechtliche Leistungsentgelte	0	0	0	0
5 + Privatrechtliche Leistungsentgelte	0	0	0	0
6 + Kostenerstattungen und Kostenumlagen	8.650	8.650	8.650	8.650
7 + Sonstige ordentliche Erträge	0	0	0	0
8 + Aktivierte Eigenleistungen	0	0	0	0
9 +/- Bestandsveränderungen	0	0	0	0
10 = Ordentliche Erträge	8.650	8.650	8.650	8.650
11 - Personalaufwendungen	85.791	86.260	87.122	87.993
12 - Versorgungsaufwendungen	0	0	0	0
13 - Aufwendungen für Sach- und Dienstleistungen	2.000	2.000	2.000	2.000
14 - Bilanzielle Abschreibungen	0	0	0	0
15 - Transferaufwendungen	0	0	0	0
16 - Sonstige ordentliche Aufwendungen	8.850	8.850	8.850	8.850
17 = Ordentliche Aufwendungen	96.641	97.110	97.972	98.843
18 = Ergebnis der laufenden Verwaltungstätigkeit	-87.991	-88.460	-89.322	-90.193
19 + Finanzerträge	0	0	0	0
20 - Zinsen und ähnliche Aufwendungen	0	0	0	0
21 = Finanzergebnis	0	0	0	0
22 = Ordentliches Ergebnis	-87.991	-88.460	-89.322	-90.193
23 + Außerordentliche Erträge	0	0	0	0
24 - Außerordentliche Aufwendungen	0	0	0	0
25 = Außerordentliches Ergebnis	0	0	0	0
26 = Ergebnis - vor Berücksichtigung der internen Leistungsbeziehungen -	-87.991	-88.460	-89.322	-90.193
27 + Erträge aus internen Leistungsbeziehungen	0	0	0	0
28 - Aufwendungen aus internen Leistungsbeziehungen	13.000	13.000	13.000	13.000
29 = Ergebnis	-100.991	-101.460	-102.322	-103.193
<u>Teilfinanzplan - Zahlungsübersicht</u>	Planung	Planung	Planung	Planung
Ein- und Auszahlungsarten	Haushaltsjahr	Haushaltsjahr	Haushaltsjahr	Haushaltsjahr
	2018	2019	2020	2021

Doppischer Produktplan 2014

Produktbereich	09	Räumliche Planung und Entwicklung/ Geoinformation	verantwortlich:	Hr. Sormund
Produktgruppe	09.03	Geoinformationen	Rechtsbindung:	
Produkt	09.03.01	Geoinformationen		

Teilfinanzplan - Zahlungsübersicht

Ein- und Auszahlungsarten	Planung Haushaltsjahr 2018	Planung Haushaltsjahr 2019	Planung Haushaltsjahr 2020	Planung Haushaltsjahr 2021
Investitionstätigkeit				
Einzahlungen				
18 aus Zuwendungen für Investitionsmaßnahmen	0	0	0	0
19 aus der Veräußerung von Sachanlagen	0	0	0	0
20 aus der Veräußerung von Finanzanlagen	0	0	0	0
21 aus Beiträgen u.ä. Entgelten	0	0	0	0
22 Sonstige Investitionseinzahlungen	0	0	0	0
23 = Summe der invest. Einzahlungen	0	0	0	0
Auszahlungen				
24 für den Erwerb von Grundstücken und Gebäuden	0	0	0	0
25 für Baumaßnahmen	0	0	0	0
26 für den Erwerb von beweglichem Anlagevermögen	0	0	0	0
27 für den Erwerb von Finanzanlagen	0	0	0	0
28 von aktivierbaren Zuwendungen	0	0	0	0
29 Sonstige Investitionsauszahlungen	0	0	0	0
30 = Summe (invest. Auszahlungen)	0	0	0	0
31 = Saldo der Investitionstätigkeit (Einzahlungen ./ Auszahlungen)	0	0	0	0

Stadt Schwelm

Doppischer Produktplan 2014

Produktbereich	09	Räumliche Planung und Entwicklung/Geoinformation	verantwortlich: Hr. Sormund
Produktgruppe	09.03	Geoinformationen	
Produkt	09.03.01	Geoinformationen	Rechtsbindung:

Teilergebnisplan

Zu 13)

10.000 € Aufwendungen für sonstige Sachleistungen

Die Überführung der GIS-Daten in das neue Koordinatensystem soll im Sommer 2014 erfolgen
(Neuveranschlagung von Haushaltsmitteln)

Doppischer Produktplan 2014

Produktbereich		10	Bauen und Wohnen		Rechtsbindung:				
<u>Teilergebnisplan</u>			Ergebnis des Vorvorjahres 2012	Ansatz des Vorjahres 2013	Ansatz Haushaltsjahr 2014	Planung Haushaltsjahr 2015	Planung Haushaltsjahr 2016	Planung Haushaltsjahr 2017	
<u>Ertrags- und Aufwandsarten</u>									
1	Steuern und ähnliche Abgaben		0	0	0	0	0	0	
2	+ Zuwendungen und allgemeine Umlagen		0	0	0	0	0	0	
3	+ Sonstige Transfererträge		0	0	0	0	0	0	
4	+ Öffentlich-rechtliche Leistungsentgelte		0	145.250	145.250	145.250	145.250	145.250	
5	+ Privatrechtliche Leistungsentgelte		0	0	0	0	0	0	
6	+ Kostenerstattungen und Kostenumlagen		0	0	0	0	0	0	
7	+ Sonstige ordentliche Erträge		0	4.400	4.400	4.400	4.400	4.400	
8	+ Aktivierte Eigenleistungen		0	0	0	0	0	0	
9	+/- Bestandsveränderungen		0	0	0	0	0	0	
10	= Ordentliche Erträge		0	149.650	149.650	149.650	149.650	149.650	
11	- Personalaufwendungen		0	385.641	270.839	234.640	236.943	239.263	
12	- Versorgungsaufwendungen		0	0	0	0	0	0	
13	- Aufwendungen für Sach- und Dienstleistungen		0	14.800	14.300	14.300	14.300	14.300	
14	- Bilanzielle Abschreibungen		0	100	100	100	100	100	
15	- Transferaufwendungen		0	0	0	0	0	0	
16	- Sonstige ordentliche Aufwendungen		0	17.350	17.350	17.350	17.350	17.350	
17	= Ordentliche Aufwendungen		0	417.891	302.589	266.390	268.693	271.013	
18	= Ergebnis der laufenden Verwaltungstätigkeit		0	-268.241	-152.939	-116.740	-119.043	-121.363	
19	+ Finanzerträge		0	0	0	0	0	0	
20	- Zinsen und ähnliche Aufwendungen		0	0	0	0	0	0	
21	= Finanzergebnis		0	0	0	0	0	0	
22	= Ordentliches Ergebnis		0	-268.241	-152.939	-116.740	-119.043	-121.363	
23	+ Außerordentliche Erträge		0	0	0	0	0	0	
24	- Außerordentliche Aufwendungen		0	0	0	0	0	0	
25	= Außerordentliches Ergebnis		0	0	0	0	0	0	
26	= Ergebnis - vor Berücksichtigung der internen Leistungsbeziehungen -		0	-268.241	-152.939	-116.740	-119.043	-121.363	
27	+ Erträge aus internen Leistungsbeziehungen		0	0	0	0	0	0	
28	- Aufwendungen aus internen Leistungsbeziehungen		0	87.400	63.100	63.100	63.100	63.100	
29	= Ergebnis		0	-355.641	-216.039	-179.840	-182.143	-184.463	
<u>Teilfinanzplan - Zahlungsübersicht</u>			Ergebnis des Vorvorjahres 2012	Ansatz des Vorjahres 2013	Ansatz Haushaltsjahr 2014	Verpflichtungsermächtigung 2014	Planung Haushaltsjahr 2015	Planung Haushaltsjahr 2016	Planung Haushaltsjahr 2017
<u>Ein- und Auszahlungsarten</u>									
Investitionstätigkeit									

Doppischer Produktplan 2014

Produktbereich		10	Bauen und Wohnen		Rechtsbindung:				
<u>Teilfinanzplan - Zahlungsübersicht</u>			Ergebnis des Vorjahres 2012	Ansatz des Vorjahres 2013	Ansatz Haushaltsjahr 2014	Verpflichtungsermächtigung 2014	Planung Haushaltsjahr 2015	Planung Haushaltsjahr 2016	Planung Haushaltsjahr 2017
Ein- und Auszahlungsarten									
Einzahlungen									
18	aus Zuwendungen für Investitionsmaßnahmen		0	0	0	0	0	0	0
19	aus der Veräußerung von Sachanlagen		0	0	0	0	0	0	0
20	aus der Veräußerung von Finanzanlagen		0	0	0	0	0	0	0
21	aus Beiträgen u.ä. Entgelten		0	0	0	0	0	0	0
22	Sonstige Investitionseinzahlungen		0	0	0	0	0	0	0
23	= Summe der invest. Einzahlungen		0	0	0	0	0	0	0
Auszahlungen									
24	für den Erwerb von Grundstücken und Gebäuden		0	0	0	0	0	0	0
25	für Baumaßnahmen		0	0	0	0	0	0	0
26	für den Erwerb von beweglichem Anlagevermögen		0	0	0	0	0	0	0
27	für den Erwerb von Finanzanlagen		0	0	0	0	0	0	0
28	von aktivierbaren Zuwendungen		0	0	0	0	0	0	0
29	Sonstige Investitionsauszahlungen		0	0	0	0	0	0	0
30	= Summe (invest. Auszahlungen)		0	0	0	0	0	0	0
31	= Saldo der Investitionstätigkeit (Einzahlungen ./ Auszahlungen)		0	0	0	0	0	0	0

Doppischer Produktplan 2014

Produktbereich	10	Bauen und Wohnen	Rechtsbindung:			
<u>Teilergebnisplan</u>			Planung	Planung	Planung	Planung
Ertrags- und Aufwandsarten			Haushaltsjahr	Haushaltsjahr	Haushaltsjahr	Haushaltsjahr
			2018	2019	2020	2021
1	Steuern und ähnliche Abgaben		0	0	0	0
2	+ Zuwendungen und allgemeine Umlagen		0	0	0	0
3	+ Sonstige Transfererträge		0	0	0	0
4	+ Öffentlich-rechtliche Leistungsentgelte		145.250	145.250	145.250	145.250
5	+ Privatrechtliche Leistungsentgelte		0	0	0	0
6	+ Kostenerstattungen und Kostenumlagen		0	0	0	0
7	+ Sonstige ordentliche Erträge		4.400	4.400	4.400	4.400
8	+ Aktivierte Eigenleistungen		0	0	0	0
9	+/- Bestandsveränderungen		0	0	0	0
10	= Ordentliche Erträge		149.650	149.650	149.650	149.650
11	- Personalaufwendungen		236.506	238.397	240.735	221.505
12	- Versorgungsaufwendungen		0	0	0	0
13	- Aufwendungen für Sach- und Dienstleistungen		14.300	14.300	14.300	14.300
14	- Bilanzielle Abschreibungen		100	100	100	100
15	- Transferaufwendungen		0	0	0	0
16	- Sonstige ordentliche Aufwendungen		17.350	17.350	17.350	17.350
17	= Ordentliche Aufwendungen		268.256	270.147	272.485	253.255
18	= Ergebnis der laufenden Verwaltungstätigkeit		-118.606	-120.497	-122.835	-103.605
19	+ Finanzerträge		0	0	0	0
20	- Zinsen und ähnliche Aufwendungen		0	0	0	0
21	= Finanzergebnis		0	0	0	0
22	= Ordentliches Ergebnis		-118.606	-120.497	-122.835	-103.605
23	+ Außerordentliche Erträge		0	0	0	0
24	- Außerordentliche Aufwendungen		0	0	0	0
25	= Außerordentliches Ergebnis		0	0	0	0
26	= Ergebnis - vor Berücksichtigung der internen Leistungsbeziehungen -		-118.606	-120.497	-122.835	-103.605
27	+ Erträge aus internen Leistungsbeziehungen		0	0	0	0
28	- Aufwendungen aus internen Leistungsbeziehungen		63.100	63.100	63.100	63.100
29	= Ergebnis		-181.706	-183.597	-185.935	-166.705
<u>Teilfinanzplan - Zahlungsübersicht</u>			Planung	Planung	Planung	Planung
Ein- und Auszahlungsarten			Haushaltsjahr	Haushaltsjahr	Haushaltsjahr	Haushaltsjahr
			2018	2019	2020	2021
Investitionstätigkeit						

Doppischer Produktplan 2014

Produktbereich	10	Bauen und Wohnen	Rechtsbindung:			
<u>Teilfinanzplan - Zahlungsübersicht</u>			Planung	Planung	Planung	Planung
Ein- und Auszahlungsarten			Haushaltsjahr	Haushaltsjahr	Haushaltsjahr	Haushaltsjahr
			2018	2019	2020	2021
Einzahlungen						
18	aus Zuwendungen für Investitionsmaßnahmen		0	0	0	0
19	aus der Veräußerung von Sachanlagen		0	0	0	0
20	aus der Veräußerung von Finanzanlagen		0	0	0	0
21	aus Beiträgen u.ä. Entgelten		0	0	0	0
22	Sonstige Investitionseinzahlungen		0	0	0	0
23	= Summe der invest. Einzahlungen		0	0	0	0
Auszahlungen						
24	für den Erwerb von Grundstücken und Gebäuden		0	0	0	0
25	für Baumaßnahmen		0	0	0	0
26	für den Erwerb von beweglichem Anlagevermögen		0	0	0	0
27	für den Erwerb von Finanzanlagen		0	0	0	0
28	von aktivierbaren Zuwendungen		0	0	0	0
29	Sonstige Investitionsauszahlungen		0	0	0	0
30	= Summe (invest. Auszahlungen)		0	0	0	0
31	= Saldo der Investitionstätigkeit (Einzahlungen ./.. Auszahlungen)		0	0	0	0

Doppischer Produktplan 2014

Produktbereich	10	Bauen und Wohnen					
Produktgruppe	10.01	Bauen und Wohnen	Rechtsbindung:				
<u>Teilergebnisplan</u>							
Ertrags- und Aufwandsarten	Ergebnis des Vorjahres 2012	Ansatz des Vorjahres 2013	Ansatz Haushaltsjahr 2014	Planung Haushaltsjahr 2015	Planung Haushaltsjahr 2016	Planung Haushaltsjahr 2017	
1 Steuern und ähnliche Abgaben	0	0	0	0	0	0	0
2 + Zuwendungen und allgemeine Umlagen	0	0	0	0	0	0	0
3 + Sonstige Transfererträge	0	0	0	0	0	0	0
4 + Öffentlich-rechtliche Leistungsentgelte	0	145.250	145.250	145.250	145.250	145.250	145.250
5 + Privatrechtliche Leistungsentgelte	0	0	0	0	0	0	0
6 + Kostenerstattungen und Kostenumlagen	0	0	0	0	0	0	0
7 + Sonstige ordentliche Erträge	0	4.400	4.400	4.400	4.400	4.400	4.400
8 + Aktivierte Eigenleistungen	0	0	0	0	0	0	0
9 +/- Bestandsveränderungen	0	0	0	0	0	0	0
10 = Ordentliche Erträge	0	149.650	149.650	149.650	149.650	149.650	149.650
11 - Personalaufwendungen	0	385.641	270.839	234.640	236.943	239.263	
12 - Versorgungsaufwendungen	0	0	0	0	0	0	
13 - Aufwendungen für Sach- und Dienstleistungen	0	14.800	14.300	14.300	14.300	14.300	
14 - Bilanzielle Abschreibungen	0	100	100	100	100	100	
15 - Transferaufwendungen	0	0	0	0	0	0	
16 - Sonstige ordentliche Aufwendungen	0	17.350	17.350	17.350	17.350	17.350	
17 = Ordentliche Aufwendungen	0	417.891	302.589	266.390	268.693	271.013	
18 = Ergebnis der laufenden Verwaltungstätigkeit	0	-268.241	-152.939	-116.740	-119.043	-121.363	
19 + Finanzerträge	0	0	0	0	0	0	
20 - Zinsen und ähnliche Aufwendungen	0	0	0	0	0	0	
21 = Finanzergebnis	0	0	0	0	0	0	
22 = Ordentliches Ergebnis	0	-268.241	-152.939	-116.740	-119.043	-121.363	
23 + Außerordentliche Erträge	0	0	0	0	0	0	
24 - Außerordentliche Aufwendungen	0	0	0	0	0	0	
25 = Außerordentliches Ergebnis	0	0	0	0	0	0	
26 = Ergebnis - vor Berücksichtigung der internen Leistungsbeziehungen -	0	-268.241	-152.939	-116.740	-119.043	-121.363	
27 + Erträge aus internen Leistungsbeziehungen	0	0	0	0	0	0	
28 - Aufwendungen aus internen Leistungsbeziehungen	0	87.400	63.100	63.100	63.100	63.100	
29 = Ergebnis	0	-355.641	-216.039	-179.840	-182.143	-184.463	
<u>Teilfinanzplan - Zahlungsübersicht</u>							
Ein- und Auszahlungsarten	Ergebnis des Vorjahres 2012	Ansatz des Vorjahres 2013	Ansatz Haushaltsjahr 2014	Verpflichtungsermächtigung 2014	Planung Haushaltsjahr 2015	Planung Haushaltsjahr 2016	Planung Haushaltsjahr 2017
Investitionstätigkeit							

Doppischer Produktplan 2014

Produktbereich	10	Bauen und Wohnen	
Produktgruppe	10.01	Bauen und Wohnen	Rechtsbindung:

<u>Teilfinanzplan - Zahlungsübersicht</u>	Ergebnis des	Ansatz des	Ansatz	Verpflichtungser	Planung	Planung	Planung
Ein- und Auszahlungsarten	Vorjahres	Vorjahres 2013	Haushaltsjahr	mächtigung 2014	Haushaltsjahr	Haushaltsjahr	Haushaltsjahr
	2012		2014		2015	2016	2017
Einzahlungen							
18 aus Zuwendungen für Investitionsmaßnahmen	0	0	0	0	0	0	0
19 aus der Veräußerung von Sachanlagen	0	0	0	0	0	0	0
20 aus der Veräußerung von Finanzanlagen	0	0	0	0	0	0	0
21 aus Beiträgen u.ä. Entgelten	0	0	0	0	0	0	0
22 Sonstige Investitionseinzahlungen	0	0	0	0	0	0	0
23 = Summe der invest. Einzahlungen	0	0	0	0	0	0	0
Auszahlungen							
24 für den Erwerb von Grundstücken und Gebäuden	0	0	0	0	0	0	0
25 für Baumaßnahmen	0	0	0	0	0	0	0
26 für den Erwerb von beweglichem Anlagevermögen	0	0	0	0	0	0	0
27 für den Erwerb von Finanzanlagen	0	0	0	0	0	0	0
28 von aktivierbaren Zuwendungen	0	0	0	0	0	0	0
29 Sonstige Investitionsauszahlungen	0	0	0	0	0	0	0
30 = Summe (invest. Auszahlungen)	0	0	0	0	0	0	0
31 = Saldo der Investitionstätigkeit (Einzahlungen ./ Auszahlungen)	0	0	0	0	0	0	0

Doppischer Produktplan 2014

Produktbereich	10	Bauen und Wohnen				
Produktgruppe	10.01	Bauen und Wohnen	Rechtsbindung:			
<u>Teilergebnisplan</u>			Planung	Planung	Planung	Planung
Ertrags- und Aufwandsarten			Haushaltsjahr	Haushaltsjahr	Haushaltsjahr	Haushaltsjahr
			2018	2019	2020	2021
1	Steuern und ähnliche Abgaben		0	0	0	0
2	+ Zuwendungen und allgemeine Umlagen		0	0	0	0
3	+ Sonstige Transfererträge		0	0	0	0
4	+ Öffentlich-rechtliche Leistungsentgelte		145.250	145.250	145.250	145.250
5	+ Privatrechtliche Leistungsentgelte		0	0	0	0
6	+ Kostenerstattungen und Kostenumlagen		0	0	0	0
7	+ Sonstige ordentliche Erträge		4.400	4.400	4.400	4.400
8	+ Aktivierte Eigenleistungen		0	0	0	0
9	+/- Bestandsveränderungen		0	0	0	0
10	= Ordentliche Erträge		149.650	149.650	149.650	149.650
11	- Personalaufwendungen		236.506	238.397	240.735	221.505
12	- Versorgungsaufwendungen		0	0	0	0
13	- Aufwendungen für Sach- und Dienstleistungen		14.300	14.300	14.300	14.300
14	- Bilanzielle Abschreibungen		100	100	100	100
15	- Transferaufwendungen		0	0	0	0
16	- Sonstige ordentliche Aufwendungen		17.350	17.350	17.350	17.350
17	= Ordentliche Aufwendungen		268.256	270.147	272.485	253.255
18	= Ergebnis der laufenden Verwaltungstätigkeit		-118.606	-120.497	-122.835	-103.605
19	+ Finanzerträge		0	0	0	0
20	- Zinsen und ähnliche Aufwendungen		0	0	0	0
21	= Finanzergebnis		0	0	0	0
22	= Ordentliches Ergebnis		-118.606	-120.497	-122.835	-103.605
23	+ Außerordentliche Erträge		0	0	0	0
24	- Außerordentliche Aufwendungen		0	0	0	0
25	= Außerordentliches Ergebnis		0	0	0	0
26	= Ergebnis - vor Berücksichtigung der internen Leistungsbeziehungen -		-118.606	-120.497	-122.835	-103.605
27	+ Erträge aus internen Leistungsbeziehungen		0	0	0	0
28	- Aufwendungen aus internen Leistungsbeziehungen		63.100	63.100	63.100	63.100
29	= Ergebnis		-181.706	-183.597	-185.935	-166.705
<u>Teilfinanzplan - Zahlungsübersicht</u>			Planung	Planung	Planung	Planung
Ein- und Auszahlungsarten			Haushaltsjahr	Haushaltsjahr	Haushaltsjahr	Haushaltsjahr
			2018	2019	2020	2021
Investitionstätigkeit						

Doppischer Produktplan 2014

Produktbereich	10	Bauen und Wohnen				
Produktgruppe	10.01	Bauen und Wohnen	Rechtsbindung:			
<u>Teilfinanzplan - Zahlungsübersicht</u>			Planung	Planung	Planung	Planung
Ein- und Auszahlungsarten			Haushaltsjahr	Haushaltsjahr	Haushaltsjahr	Haushaltsjahr
			2018	2019	2020	2021
Einzahlungen						
18	aus Zuwendungen für Investitionsmaßnahmen		0	0	0	0
19	aus der Veräußerung von Sachanlagen		0	0	0	0
20	aus der Veräußerung von Finanzanlagen		0	0	0	0
21	aus Beiträgen u.ä. Entgelten		0	0	0	0
22	Sonstige Investitionseinzahlungen		0	0	0	0
23	= Summe der invest. Einzahlungen		0	0	0	0
Auszahlungen						
24	für den Erwerb von Grundstücken und Gebäuden		0	0	0	0
25	für Baumaßnahmen		0	0	0	0
26	für den Erwerb von beweglichem Anlagevermögen		0	0	0	0
27	für den Erwerb von Finanzanlagen		0	0	0	0
28	von aktivierbaren Zuwendungen		0	0	0	0
29	Sonstige Investitionsauszahlungen		0	0	0	0
30	= Summe (invest. Auszahlungen)		0	0	0	0
31	= Saldo der Investitionstätigkeit (Einzahlungen ./.. Auszahlungen)		0	0	0	0

Stadt Schwelm

Doppischer Produktplan 2014

Produktbereich	10	Bauen und Wohnen	verantwortlich: Hr. Guthier
Produktgruppe	10.01	Bauen und Wohnen	
Produkt	10.01.01	Maßnahmen der Bauaufsicht	Rechtsbindung:

Beschreibung

Bauvoranfrageverfahren, Baugenehmigungsverfahren, Freistellungsverfahren, Grundstücksteilungen, Bauüberwachungen, Bauüberprüfungen (inkl. Brandschauen), Bauberatungen und Informationen, Baulasten

Auftrag

gesetzliche Pflichtaufgabe, Art und Umfang gesetzlich vorgeschrieben, Rechtsgrundlagen: BauGB, BauO NRW u.a.

Zielgruppe

Architekt/innen, Grundstückseigentümer/innen, Bauunternehmer/innen, überörtliche Behörden, ratsuchende Bürger/innen

Ziele

Umsetzung und Sicherung bauordnungs- und bauplanungsrechtlicher Vorgaben

Grundinformationen / Kennzahlen	HH-Jahr 2010	HH-Jahr 2011	HH-Jahr 2012	HH-Jahr 2013	HH-Jahr 2014
Aufwandsdeckungsgrad (in %)	55,28	32,74	36,55	32,09	42,21
Baugenehmigungen/ Bauvoranfragen	200	200	200	200	200
Abweichungen/ Befreiungen	50	50	50	50	50
Teilungen	15	15	15	15	15
Baulasten	50	50	50	50	50
Freistellungsverfahren	10	10	10	10	10
Bauberatungen	700	700	700	700	700
Einsichtnahmen Bauaktenarchiv	70	70	70	70	70
Klageverfahren	10	10	10	10	10
Anzahl der Vollzeitstellen gesamt	6,02	6,02	5,21	5,21	4,81
davon Beschäftigte	4,42	4,42	3,46	3,36	3,36
davon Beamte	1,60	1,60	1,75	1,85	1,45

Erläuterungen

Doppischer Produktplan 2014

Produktbereich	10	Bauen und Wohnen	verantwortlich:	Hr. Guthier
Produktgruppe	10.01	Bauen und Wohnen		
Produkt	10.01.01	Maßnahmen der Bauaufsicht	Rechtsbindung:	

Teilergebnisplan	Ergebnis des	Ansatz des	Ansatz	Planung	Planung	Planung
Ertrags- und Aufwandsarten	Vorjahres	Vorjahres	Haushaltsjahr	Haushaltsjahr	Haushaltsjahr	Haushaltsjahr
	2012	2013	2014	2015	2016	2017
1 Steuern und ähnliche Abgaben	0	0	0	0	0	0
2 + Zuwendungen und allgemeine Umlagen	0	0	0	0	0	0
3 + Sonstige Transfererträge	0	0	0	0	0	0
4 + Öffentlich-rechtliche Leistungsentgelte	0	145.000	145.000	145.000	145.000	145.000
5 + Privatrechtliche Leistungsentgelte	0	0	0	0	0	0
6 + Kostenerstattungen und Kostenumlagen	0	0	0	0	0	0
7 + Sonstige ordentliche Erträge	0	4.300	4.300	4.300	4.300	4.300
8 + Aktivierte Eigenleistungen	0	0	0	0	0	0
9 +/- Bestandsveränderungen	0	0	0	0	0	0
10 = Ordentliche Erträge	0	149.300	149.300	149.300	149.300	149.300
11 - Personalaufwendungen	0	370.199	261.937	227.011	229.237	231.481
12 - Versorgungsaufwendungen	0	0	0	0	0	0
13 - Aufwendungen für Sach- und Dienstleistungen	0	14.800	14.300	14.300	14.300	14.300
14 - Bilanzielle Abschreibungen	0	100	100	100	100	100
15 - Transferaufwendungen	0	0	0	0	0	0
16 - Sonstige ordentliche Aufwendungen	0	16.700	16.700	16.700	16.700	16.700
17 = Ordentliche Aufwendungen	0	401.799	293.037	258.111	260.337	262.581
18 = Ergebnis der laufenden Verwaltungstätigkeit	0	-252.499	-143.737	-108.811	-111.037	-113.281
19 + Finanzerträge	0	0	0	0	0	0
20 - Zinsen und ähnliche Aufwendungen	0	0	0	0	0	0
21 = Finanzergebnis	0	0	0	0	0	0
22 = Ordentliches Ergebnis	0	-252.499	-143.737	-108.811	-111.037	-113.281
23 + Außerordentliche Erträge	0	0	0	0	0	0
24 - Außerordentliche Aufwendungen	0	0	0	0	0	0
25 = Außerordentliches Ergebnis	0	0	0	0	0	0
26 = Ergebnis - vor Berücksichtigung der internen Leistungsbeziehungen -	0	-252.499	-143.737	-108.811	-111.037	-113.281
27 + Erträge aus internen Leistungsbeziehungen	0	0	0	0	0	0
28 - Aufwendungen aus internen Leistungsbeziehungen	0	63.400	60.700	60.700	60.700	60.700
29 = Ergebnis	0	-315.899	-204.437	-169.511	-171.737	-173.981

Doppischer Produktplan 2014

Produktbereich	10	Bauen und Wohnen	verantwortlich: Hr. Guthier
Produktgruppe	10.01	Bauen und Wohnen	
Produkt	10.01.01	Maßnahmen der Bauaufsicht	Rechtsbindung:

<u>Teilfinanzplan - Zahlungsübersicht</u> Ein- und Auszahlungsarten	Ergebnis des Vorvorjahres 2012	Ansatz des Vorjahres 2013	Ansatz Haushaltsjahr 2014	Verpflichtungser mächtigung 2014	Planung Haushaltsjahr 2015	Planung Haushaltsjahr 2016	Planung Haushaltsjahr 2017
Investitionstätigkeit							
Einzahlungen							
18 aus Zuwendungen für Investitionsmaßnahmen	0	0	0	0	0	0	0
19 aus der Veräußerung von Sachanlagen	0	0	0	0	0	0	0
20 aus der Veräußerung von Finanzanlagen	0	0	0	0	0	0	0
21 aus Beiträgen u.ä. Entgelten	0	0	0	0	0	0	0
22 Sonstige Investitionseinzahlungen	0	0	0	0	0	0	0
23 = Summe der invest. Einzahlungen	0	0	0	0	0	0	0
Auszahlungen							
24 für den Erwerb von Grundstücken und Gebäuden	0	0	0	0	0	0	0
25 für Baumaßnahmen	0	0	0	0	0	0	0
26 für den Erwerb von beweglichem Anlagevermögen	0	0	0	0	0	0	0
27 für den Erwerb von Finanzanlagen	0	0	0	0	0	0	0
28 von aktivierbaren Zuwendungen	0	0	0	0	0	0	0
29 Sonstige Investitionsauszahlungen	0	0	0	0	0	0	0
30 = Summe (invest. Auszahlungen)	0	0	0	0	0	0	0
31 = Saldo der Investitionstätigkeit (Einzahlungen ./ Auszahlungen)	0	0	0	0	0	0	0

<u>Teilfinanzplan - Planung Investitionsmaßnahmen</u> Investitionsmaßnahmen unterhalb der Wertgrenze	Ergebnis des Vorvorjahres 2012	Ansatz des Vorjahres 2013	Ansatz Haushaltsjahr 2014	Verpflichtungser mächtigung 2014	Planung Haushaltsjahr 2015	Planung Haushaltsjahr 2016	Planung Haushaltsjahr 2017	Bisher bereitgestellt	Gesamt Ein-/ Auszahlungen
5 Summe der investiven Einzahlungen	0	0	0	0	0	0	0	0	0
6 Summe der investiven Auszahlungen	0	0	0	0	0	0	0	0	0
7 Saldo (Einzahlungen ./ Auszahlungen)	0	0	0	0	0	0	0	0	0

Doppischer Produktplan 2014

Produktbereich	10	Bauen und Wohnen	verantwortlich:	Hr. Guthier
Produktgruppe	10.01	Bauen und Wohnen		
Produkt	10.01.01	Maßnahmen der Bauaufsicht	Rechtsbindung:	

<u>Teilergebnisplan</u>	Planung	Planung	Planung	Planung
Ertrags- und Aufwandsarten	Haushaltsjahr	Haushaltsjahr	Haushaltsjahr	Haushaltsjahr
	2018	2019	2020	2021
1 Steuern und ähnliche Abgaben	0	0	0	0
2 + Zuwendungen und allgemeine Umlagen	0	0	0	0
3 + Sonstige Transfererträge	0	0	0	0
4 + Öffentlich-rechtliche Leistungsentgelte	145.000	145.000	145.000	145.000
5 + Privatrechtliche Leistungsentgelte	0	0	0	0
6 + Kostenerstattungen und Kostenumlagen	0	0	0	0
7 + Sonstige ordentliche Erträge	4.300	4.300	4.300	4.300
8 + Aktivierte Eigenleistungen	0	0	0	0
9 +/- Bestandsveränderungen	0	0	0	0
10 = Ordentliche Erträge	149.300	149.300	149.300	149.300
11 - Personalaufwendungen	228.645	230.458	232.717	213.406
12 - Versorgungsaufwendungen	0	0	0	0
13 - Aufwendungen für Sach- und Dienstleistungen	14.300	14.300	14.300	14.300
14 - Bilanzielle Abschreibungen	100	100	100	100
15 - Transferaufwendungen	0	0	0	0
16 - Sonstige ordentliche Aufwendungen	16.700	16.700	16.700	16.700
17 = Ordentliche Aufwendungen	259.745	261.558	263.817	244.506
18 = Ergebnis der laufenden Verwaltungstätigkeit	-110.445	-112.258	-114.517	-95.206
19 + Finanzerträge	0	0	0	0
20 - Zinsen und ähnliche Aufwendungen	0	0	0	0
21 = Finanzergebnis	0	0	0	0
22 = Ordentliches Ergebnis	-110.445	-112.258	-114.517	-95.206
23 + Außerordentliche Erträge	0	0	0	0
24 - Außerordentliche Aufwendungen	0	0	0	0
25 = Außerordentliches Ergebnis	0	0	0	0
26 = Ergebnis - vor Berücksichtigung der internen Leistungsbeziehungen -	-110.445	-112.258	-114.517	-95.206
27 + Erträge aus internen Leistungsbeziehungen	0	0	0	0
28 - Aufwendungen aus internen Leistungsbeziehungen	60.700	60.700	60.700	60.700
29 = Ergebnis	-171.145	-172.958	-175.217	-155.906

Doppischer Produktplan 2014

Produktbereich	10	Bauen und Wohnen	verantwortlich:	Hr. Guthier
Produktgruppe	10.01	Bauen und Wohnen	Rechtsbindung:	
Produkt	10.01.01	Maßnahmen der Bauaufsicht		

Teilfinanzplan - Zahlungsübersicht

Ein- und Auszahlungsarten	Planung Haushaltsjahr 2018	Planung Haushaltsjahr 2019	Planung Haushaltsjahr 2020	Planung Haushaltsjahr 2021
Investitionstätigkeit				
Einzahlungen				
18 aus Zuwendungen für Investitionsmaßnahmen	0	0	0	0
19 aus der Veräußerung von Sachanlagen	0	0	0	0
20 aus der Veräußerung von Finanzanlagen	0	0	0	0
21 aus Beiträgen u.ä. Entgelten	0	0	0	0
22 Sonstige Investitionseinzahlungen	0	0	0	0
23 = Summe der invest. Einzahlungen	0	0	0	0
Auszahlungen				
24 für den Erwerb von Grundstücken und Gebäuden	0	0	0	0
25 für Baumaßnahmen	0	0	0	0
26 für den Erwerb von beweglichem Anlagevermögen	0	0	0	0
27 für den Erwerb von Finanzanlagen	0	0	0	0
28 von aktivierbaren Zuwendungen	0	0	0	0
29 Sonstige Investitionsauszahlungen	0	0	0	0
30 = Summe (invest. Auszahlungen)	0	0	0	0
31 = Saldo der Investitionstätigkeit (Einzahlungen ./ Auszahlungen)	0	0	0	0

Teilfinanzplan - Planung Investitionsmaßnahmen

Investitionsmaßnahmen unterhalb der Wertgrenze	Planung Haushaltsjahr 2018	Planung Haushaltsjahr 2019	Planung Haushaltsjahr 2020	Planung Haushaltsjahr 2021	Bisher bereitgestellt	Gesamt Ein-/Auszahlungen
5 Summe der investiven Einzahlungen	0	0	0	0	0	0
6 Summe der investiven Auszahlungen	0	0	0	0	0	0
7 Saldo (Einzahlungen ./ Auszahlungen)	0	0	0	0	0	0

Stadt Schwelm

Doppischer Produktplan 2014

Produktbereich	10	Bauen und Wohnen	verantwortlich: Herr Guthier
Produktgruppe	10.01	Bauen und Wohnen	
Produkt	10.01.01	Maßnahmen der Bauaufsicht	Rechtsbindung:

Teilergebnisplan

Zu 4)	145.000 €	Baugenehmigungs- und Verwaltungsgebühren	140.000 €
		Benutzungsgebühren und ähnliche Entgelte	5.000 €
Zu 13)	14.300 €	Aufwendungen für sonstige Dienstleistungen	5.000 €
		An TBS für sonstige Dienstleistungen	9.300 €
		Anpassung der Ansätze 2014ff gem. Kalkulation TBS v. 09.07.13	
Zu 16)	16.700 €	Sonstige Personal- u. Versorgungsaufwendungen	600 €
		Besondere Aufwendungen für Beschäftigte	2.700 €
		Sachverständigen-, Gerichts- und ähnliche Kosten in Bauordnungsverfahren. Ansatzhöhe auf der Basis der Fortschreibung der Ist-Aufwendungen der Vorjahre.	12.500 €
		Sonstige Geschäftsaufwendungen	900 €

Stadt Schwelm

Doppischer Produktplan 2014

Produktbereich	10	Bauen und Wohnen	verantwortlich: Hr. Guthier
Produktgruppe	10.01	Bauen und Wohnen	
Produkt	10.01.02	Denkmalschutz und -pflege	Rechtsbindung:

Beschreibung

Unterschutzstellung von Bau- und Bodendenkmalen, Bearbeitung von Landeszuschüssen für private Baudenkmäler, Erteilung von Steuerbescheinigungen

Auftrag

gesetzliche Pflichtaufgabe, Art und Umfang gesetzlich vorgeschrieben, Rechtsgrundlage: DSchG NRW

Zielgruppe

Eigentümer/innen von geschützten und schützenswerten Objekten

Ziele

Schutz, Pflege, Überwachung und Erhaltung von Denkmalen

Grundinformationen / Kennzahlen	HH-Jahr 2010	HH-Jahr 2011	HH-Jahr 2012	HH-Jahr 2013	HH-Jahr 2014
Aufwandsdeckungsgrad (in %)	11,55	11,47	2,18	0,87	2,93
Beratungsgespräche	25	25	25	25	25
Betreute Denkmale	186	186	186	186	186
Anträge/ Erlaubnisse	20	20	20	20	20
Steuerbescheinigungen	5	5	5	5	5
Anzahl der Vollzeitstellen gesamt	0,20	0,20	0,20	0,20	0,20
davon Beschäftigte	0,20	0,20	0,20	0,20	0,20
davon Beamte	0,00	0,00	0,00	0,00	0,00

Erläuterungen

Doppischer Produktplan 2014

Produktbereich	10	Bauen und Wohnen	verantwortlich: Hr. Guthier
Produktgruppe	10.01	Bauen und Wohnen	
Produkt	10.01.02	Denkmalschutz und -pflege	Rechtsbindung:

Teilergebnisplan	Ergebnis des	Ansatz des	Ansatz	Planung	Planung	Planung
Ertrags- und Aufwandsarten	Vorjahres	Vorjahres 2013	Haushaltsjahr	Haushaltsjahr	Haushaltsjahr	Haushaltsjahr
	2012		2014	2015	2016	2017
1 Steuern und ähnliche Abgaben	0	0	0	0	0	0
2 + Zuwendungen und allgemeine Umlagen	0	0	0	0	0	0
3 + Sonstige Transfererträge	0	0	0	0	0	0
4 + Öffentlich-rechtliche Leistungsentgelte	0	250	250	250	250	250
5 + Privatrechtliche Leistungsentgelte	0	0	0	0	0	0
6 + Kostenerstattungen und Kostenumlagen	0	0	0	0	0	0
7 + Sonstige ordentliche Erträge	0	100	100	100	100	100
8 + Aktivierte Eigenleistungen	0	0	0	0	0	0
9 +/- Bestandsveränderungen	0	0	0	0	0	0
10 = Ordentliche Erträge	0	350	350	350	350	350
11 - Personalaufwendungen	0	15.442	8.902	7.629	7.706	7.782
12 - Versorgungsaufwendungen	0	0	0	0	0	0
13 - Aufwendungen für Sach- und Dienstleistungen	0	0	0	0	0	0
14 - Bilanzielle Abschreibungen	0	0	0	0	0	0
15 - Transferaufwendungen	0	0	0	0	0	0
16 - Sonstige ordentliche Aufwendungen	0	650	650	650	650	650
17 = Ordentliche Aufwendungen	0	16.092	9.552	8.279	8.356	8.432
18 = Ergebnis der laufenden Verwaltungstätigkeit	0	-15.742	-9.202	-7.929	-8.006	-8.082
19 + Finanzerträge	0	0	0	0	0	0
20 - Zinsen und ähnliche Aufwendungen	0	0	0	0	0	0
21 = Finanzergebnis	0	0	0	0	0	0
22 = Ordentliches Ergebnis	0	-15.742	-9.202	-7.929	-8.006	-8.082
23 + Außerordentliche Erträge	0	0	0	0	0	0
24 - Außerordentliche Aufwendungen	0	0	0	0	0	0
25 = Außerordentliches Ergebnis	0	0	0	0	0	0
26 = Ergebnis - vor Berücksichtigung der internen Leistungsbeziehungen -	0	-15.742	-9.202	-7.929	-8.006	-8.082
27 + Erträge aus internen Leistungsbeziehungen	0	0	0	0	0	0
28 - Aufwendungen aus internen Leistungsbeziehungen	0	24.000	2.400	2.400	2.400	2.400
29 = Ergebnis	0	-39.742	-11.602	-10.329	-10.406	-10.482

Doppischer Produktplan 2014

Produktbereich	10	Bauen und Wohnen	verantwortlich: Hr. Guthier
Produktgruppe	10.01	Bauen und Wohnen	
Produkt	10.01.02	Denkmalschutz und -pflege	Rechtsbindung:

<u>Teilfinanzplan - Zahlungsübersicht</u> Ein- und Auszahlungsarten	Ergebnis des Vorvorjahres 2012	Ansatz des Vorjahres 2013	Ansatz Haushaltsjahr 2014	Verpflichtungser mächtigung 2014	Planung Haushaltsjahr 2015	Planung Haushaltsjahr 2016	Planung Haushaltsjahr 2017
Investitionstätigkeit							
Einzahlungen							
18 aus Zuwendungen für Investitionsmaßnahmen	0	0	0	0	0	0	0
19 aus der Veräußerung von Sachanlagen	0	0	0	0	0	0	0
20 aus der Veräußerung von Finanzanlagen	0	0	0	0	0	0	0
21 aus Beiträgen u.ä. Entgelten	0	0	0	0	0	0	0
22 Sonstige Investitionseinzahlungen	0	0	0	0	0	0	0
23 = Summe der invest. Einzahlungen	0	0	0	0	0	0	0
Auszahlungen							
24 für den Erwerb von Grundstücken und Gebäuden	0	0	0	0	0	0	0
25 für Baumaßnahmen	0	0	0	0	0	0	0
26 für den Erwerb von beweglichem Anlagevermögen	0	0	0	0	0	0	0
27 für den Erwerb von Finanzanlagen	0	0	0	0	0	0	0
28 von aktivierbaren Zuwendungen	0	0	0	0	0	0	0
29 Sonstige Investitionsauszahlungen	0	0	0	0	0	0	0
30 = Summe (invest. Auszahlungen)	0	0	0	0	0	0	0
31 = Saldo der Investitionstätigkeit (Einzahlungen ./ Auszahlungen)	0	0	0	0	0	0	0

Doppischer Produktplan 2014

Produktbereich	10	Bauen und Wohnen	verantwortlich:	Hr. Guthier
Produktgruppe	10.01	Bauen und Wohnen		
Produkt	10.01.02	Denkmalschutz und -pflege	Rechtsbindung:	

<u>Teilergebnisplan</u>	Planung	Planung	Planung	Planung
Ertrags- und Aufwandsarten	Haushaltsjahr	Haushaltsjahr	Haushaltsjahr	Haushaltsjahr
	2018	2019	2020	2021
1 Steuern und ähnliche Abgaben	0	0	0	0
2 + Zuwendungen und allgemeine Umlagen	0	0	0	0
3 + Sonstige Transfererträge	0	0	0	0
4 + Öffentlich-rechtliche Leistungsentgelte	250	250	250	250
5 + Privatrechtliche Leistungsentgelte	0	0	0	0
6 + Kostenerstattungen und Kostenumlagen	0	0	0	0
7 + Sonstige ordentliche Erträge	100	100	100	100
8 + Aktivierte Eigenleistungen	0	0	0	0
9 +/- Bestandsveränderungen	0	0	0	0
10 = Ordentliche Erträge	350	350	350	350
11 - Personalaufwendungen	7.861	7.939	8.018	8.099
12 - Versorgungsaufwendungen	0	0	0	0
13 - Aufwendungen für Sach- und Dienstleistungen	0	0	0	0
14 - Bilanzielle Abschreibungen	0	0	0	0
15 - Transferaufwendungen	0	0	0	0
16 - Sonstige ordentliche Aufwendungen	650	650	650	650
17 = Ordentliche Aufwendungen	8.511	8.589	8.668	8.749
18 = Ergebnis der laufenden Verwaltungstätigkeit	-8.161	-8.239	-8.318	-8.399
19 + Finanzerträge	0	0	0	0
20 - Zinsen und ähnliche Aufwendungen	0	0	0	0
21 = Finanzergebnis	0	0	0	0
22 = Ordentliches Ergebnis	-8.161	-8.239	-8.318	-8.399
23 + Außerordentliche Erträge	0	0	0	0
24 - Außerordentliche Aufwendungen	0	0	0	0
25 = Außerordentliches Ergebnis	0	0	0	0
26 = Ergebnis - vor Berücksichtigung der internen Leistungsbeziehungen -	-8.161	-8.239	-8.318	-8.399
27 + Erträge aus internen Leistungsbeziehungen	0	0	0	0
28 - Aufwendungen aus internen Leistungsbeziehungen	2.400	2.400	2.400	2.400
29 = Ergebnis	-10.561	-10.639	-10.718	-10.799

Doppischer Produktplan 2014

Produktbereich	10	Bauen und Wohnen	verantwortlich:	Hr. Guthier
Produktgruppe	10.01	Bauen und Wohnen		
Produkt	10.01.02	Denkmalschutz und -pflege	Rechtsbindung:	

Teilfinanzplan - Zahlungsübersicht

Ein- und Auszahlungsarten	Planung Haushaltsjahr 2018	Planung Haushaltsjahr 2019	Planung Haushaltsjahr 2020	Planung Haushaltsjahr 2021
Investitionstätigkeit				
Einzahlungen				
18 aus Zuwendungen für Investitionsmaßnahmen	0	0	0	0
19 aus der Veräußerung von Sachanlagen	0	0	0	0
20 aus der Veräußerung von Finanzanlagen	0	0	0	0
21 aus Beiträgen u.ä. Entgelten	0	0	0	0
22 Sonstige Investitionseinzahlungen	0	0	0	0
23 = Summe der invest. Einzahlungen	0	0	0	0
Auszahlungen				
24 für den Erwerb von Grundstücken und Gebäuden	0	0	0	0
25 für Baumaßnahmen	0	0	0	0
26 für den Erwerb von beweglichem Anlagevermögen	0	0	0	0
27 für den Erwerb von Finanzanlagen	0	0	0	0
28 von aktivierbaren Zuwendungen	0	0	0	0
29 Sonstige Investitionsauszahlungen	0	0	0	0
30 = Summe (invest. Auszahlungen)	0	0	0	0
31 = Saldo der Investitionstätigkeit (Einzahlungen ./ Auszahlungen)	0	0	0	0

Doppischer Produktplan 2014

Produktbereich 12 Verkehrsflächen und -anlagen/ ÖPNV		Rechtsbindung:						
<u>Teilergebnisplan</u>		Ergebnis des	Ansatz des	Ansatz	Planung	Planung	Planung	
Ertrags- und Aufwandsarten		Vorvorjahres	Vorjahres 2013	Haushaltsjahr	Haushaltsjahr	Haushaltsjahr	Haushaltsjahr	
		2012	2013	2014	2015	2016	2017	
1	Steuern und ähnliche Abgaben	0	0	0	0	0	0	
2	+ Zuwendungen und allgemeine Umlagen	0	358.300	372.500	375.400	382.100	384.700	
3	+ Sonstige Transfererträge	0	0	0	0	0	0	
4	+ Öffentlich-rechtliche Leistungsentgelte	0	381.050	379.150	374.750	372.050	348.050	
5	+ Privatrechtliche Leistungsentgelte	0	9.200	9.200	9.200	9.200	9.100	
6	+ Kostenerstattungen und Kostenumlagen	0	0	15.000	15.000	15.000	15.000	
7	+ Sonstige ordentliche Erträge	0	1.495.000	1.473.100	1.492.100	1.984.200	1.526.800	
8	+ Aktivierte Eigenleistungen	0	0	0	0	0	0	
9	+/- Bestandsveränderungen	0	0	0	0	0	0	
10	= Ordentliche Erträge	0	2.243.550	2.248.950	2.266.450	2.762.550	2.283.650	
11	- Personalaufwendungen	0	318.827	277.778	249.300	233.890	212.287	
12	- Versorgungsaufwendungen	0	0	0	0	0	0	
13	- Aufwendungen für Sach- und Dienstleistungen	0	3.271.000	3.001.750	3.006.450	3.033.850	3.084.400	
14	- Bilanzielle Abschreibungen	0	1.748.150	1.394.150	1.369.850	1.351.350	1.221.550	
15	- Transferaufwendungen	0	0	0	0	0	0	
16	- Sonstige ordentliche Aufwendungen	0	7.400	7.400	7.400	7.400	7.400	
17	= Ordentliche Aufwendungen	0	5.345.377	4.681.078	4.633.000	4.626.490	4.525.637	
18	= Ergebnis der laufenden Verwaltungstätigkeit	0	-3.101.827	-2.432.128	-2.366.550	-1.863.940	-2.241.987	
19	+ Finanzerträge	0	0	0	0	0	0	
20	- Zinsen und ähnliche Aufwendungen	0	0	0	0	0	0	
21	= Finanzergebnis	0	0	0	0	0	0	
22	= Ordentliches Ergebnis	0	-3.101.827	-2.432.128	-2.366.550	-1.863.940	-2.241.987	
23	+ Außerordentliche Erträge	0	0	0	0	0	0	
24	- Außerordentliche Aufwendungen	0	0	0	0	0	0	
25	= Außerordentliches Ergebnis	0	0	0	0	0	0	
26	= Ergebnis - vor Berücksichtigung der internen Leistungsbeziehungen -	0	-3.101.827	-2.432.128	-2.366.550	-1.863.940	-2.241.987	
27	+ Erträge aus internen Leistungsbeziehungen	0	0	0	0	0	0	
28	- Aufwendungen aus internen Leistungsbeziehungen	0	40.700	42.400	42.400	42.400	42.400	
29	= Ergebnis	0	-3.142.527	-2.474.528	-2.408.950	-1.906.340	-2.284.387	
<u>Teilfinanzplan - Zahlungsübersicht</u>		Ergebnis des	Ansatz des	Ansatz	Verpflichtungser	Planung	Planung	Planung
Ein- und Auszahlungsarten		Vorvorjahres	Vorjahres 2013	Haushaltsjahr	mächtigung 2014	Haushaltsjahr	Haushaltsjahr	Haushaltsjahr
		2012	2013	2014		2015	2016	2017
Investitionstätigkeit								

Doppischer Produktplan 2014

Produktbereich	12	Verkehrsflächen und -anlagen/ ÖPNV		Rechtsbindung:				
<u>Teilfinanzplan - Zahlungsübersicht</u>		Ergebnis des Vorjahres 2012	Ansatz des Vorjahres 2013	Ansatz Haushaltsjahr 2014	Verpflichtungsermächtigung 2014	Planung Haushaltsjahr 2015	Planung Haushaltsjahr 2016	Planung Haushaltsjahr 2017
Ein- und Auszahlungsarten								
Einzahlungen								
18	aus Zuwendungen für Investitionsmaßnahmen	0	590.600	921.900	0	0	0	0
19	aus der Veräußerung von Sachanlagen	0	0	0	0	0	0	0
20	aus der Veräußerung von Finanzanlagen	0	0	0	0	0	0	0
21	aus Beiträgen u.ä. Entgelten	0	375.850	178.850	0	348.850	85.850	65.850
22	Sonstige Investitionseinzahlungen	0	0	0	0	0	0	0
23	= Summe der invest. Einzahlungen	0	966.450	1.100.750	0	348.850	85.850	65.850
Auszahlungen								
24	für den Erwerb von Grundstücken und Gebäuden	0	0	0	0	0	0	0
25	für Baumaßnahmen	0	1.541.750	1.457.750	0	442.750	297.750	307.750
26	für den Erwerb von beweglichem Anlagevermögen	0	0	0	0	0	0	0
27	für den Erwerb von Finanzanlagen	0	0	0	0	0	0	0
28	von aktivierbaren Zuwendungen	0	0	0	0	0	0	0
29	Sonstige Investitionsauszahlungen	0	0	0	0	0	0	0
30	= Summe (invest. Auszahlungen)	0	1.541.750	1.457.750	0	442.750	297.750	307.750
31	= Saldo der Investitionstätigkeit (Einzahlungen ./ Auszahlungen)	0	-575.300	-357.000	0	-93.900	-211.900	-241.900

Doppischer Produktplan 2014

Produktbereich	12	Verkehrsflächen und -anlagen/ ÖPNV		Rechtsbindung:			
<u>Teilergebnisplan</u>				Planung	Planung	Planung	Planung
Ertrags- und Aufwandsarten				Haushaltsjahr	Haushaltsjahr	Haushaltsjahr	Haushaltsjahr
				2018	2019	2020	2021
1	Steuern und ähnliche Abgaben			0	0	0	0
2	+ Zuwendungen und allgemeine Umlagen			384.700	384.700	384.700	384.700
3	+ Sonstige Transfererträge			0	0	0	0
4	+ Öffentlich-rechtliche Leistungsentgelte			348.050	348.050	348.050	348.050
5	+ Privatrechtliche Leistungsentgelte			9.250	9.150	9.150	9.200
6	+ Kostenerstattungen und Kostenumlagen			15.000	15.000	15.000	15.000
7	+ Sonstige ordentliche Erträge			1.678.100	1.448.100	1.448.100	1.598.100
8	+ Aktivierte Eigenleistungen			0	0	0	0
9	+/- Bestandsveränderungen			0	0	0	0
10	= Ordentliche Erträge			2.435.100	2.205.000	2.205.000	2.355.050
11	- Personalaufwendungen			214.333	216.398	218.487	220.593
12	- Versorgungsaufwendungen			0	0	0	0
13	- Aufwendungen für Sach- und Dienstleistungen			3.089.950	3.118.250	3.169.200	3.175.250
14	- Bilanzielle Abschreibungen			1.221.550	1.221.550	1.221.550	1.221.550
15	- Transferaufwendungen			0	0	0	0
16	- Sonstige ordentliche Aufwendungen			7.400	7.400	7.400	7.400
17	= Ordentliche Aufwendungen			4.533.233	4.563.598	4.616.637	4.624.793
18	= Ergebnis der laufenden Verwaltungstätigkeit			-2.098.133	-2.358.598	-2.411.637	-2.269.743
19	+ Finanzerträge			0	0	0	0
20	- Zinsen und ähnliche Aufwendungen			0	0	0	0
21	= Finanzergebnis			0	0	0	0
22	= Ordentliches Ergebnis			-2.098.133	-2.358.598	-2.411.637	-2.269.743
23	+ Außerordentliche Erträge			0	0	0	0
24	- Außerordentliche Aufwendungen			0	0	0	0
25	= Außerordentliches Ergebnis			0	0	0	0
26	= Ergebnis - vor Berücksichtigung der internen Leistungsbeziehungen -			-2.098.133	-2.358.598	-2.411.637	-2.269.743
27	+ Erträge aus internen Leistungsbeziehungen			0	0	0	0
28	- Aufwendungen aus internen Leistungsbeziehungen			42.400	42.400	42.400	42.400
29	= Ergebnis			-2.140.533	-2.400.998	-2.454.037	-2.312.143
<u>Teilfinanzplan - Zahlungsübersicht</u>				Planung	Planung	Planung	Planung
Ein- und Auszahlungsarten				Haushaltsjahr	Haushaltsjahr	Haushaltsjahr	Haushaltsjahr
				2018	2019	2020	2021
Investitionstätigkeit							

Doppischer Produktplan 2014

Produktbereich	12	Verkehrsflächen und -anlagen/ ÖPNV		Rechtsbindung:			
<u>Teilfinanzplan - Zahlungsübersicht</u>				Planung	Planung	Planung	Planung
Ein- und Auszahlungsarten				Haushaltsjahr	Haushaltsjahr	Haushaltsjahr	Haushaltsjahr
				2018	2019	2020	2021
Einzahlungen							
18	aus Zuwendungen für Investitionsmaßnahmen			0	0	0	0
19	aus der Veräußerung von Sachanlagen			0	0	0	0
20	aus der Veräußerung von Finanzanlagen			0	0	0	0
21	aus Beiträgen u.ä. Entgelten			65.850	65.850	65.850	65.850
22	Sonstige Investitionseinzahlungen			0	0	0	0
23	= Summe der invest. Einzahlungen			65.850	65.850	65.850	65.850
Auszahlungen							
24	für den Erwerb von Grundstücken und Gebäuden			0	0	0	0
25	für Baumaßnahmen			297.750	297.750	297.750	297.750
26	für den Erwerb von beweglichem Anlagevermögen			0	0	0	0
27	für den Erwerb von Finanzanlagen			0	0	0	0
28	von aktivierbaren Zuwendungen			0	0	0	0
29	Sonstige Investitionsauszahlungen			0	0	0	0
30	= Summe (invest. Auszahlungen)			297.750	297.750	297.750	297.750
31	= Saldo der Investitionstätigkeit (Einzahlungen ./.. Auszahlungen)			-231.900	-231.900	-231.900	-231.900

Doppischer Produktplan 2014

Produktbereich	12	Verkehrsflächen und -anlagen/ ÖPNV							
Produktgruppe	12.01	Verkehrsflächen und -anlagen/ ÖPNV	Rechtsbindung:						
<u>Teilergebnisplan</u>			Ergebnis des Vorvorjahres 2012	Ansatz des Vorjahres 2013	Ansatz Haushaltsjahr 2014	Planung Haushaltsjahr 2015	Planung Haushaltsjahr 2016	Planung Haushaltsjahr 2017	
Ertrags- und Aufwandsarten									
1 Steuern und ähnliche Abgaben			0	0	0	0	0	0	
2 + Zuwendungen und allgemeine Umlagen			0	358.300	372.500	375.400	382.100	384.700	
3 + Sonstige Transfererträge			0	0	0	0	0	0	
4 + Öffentlich-rechtliche Leistungsentgelte			0	381.050	379.150	374.750	372.050	348.050	
5 + Privatrechtliche Leistungsentgelte			0	9.200	9.200	9.200	9.200	9.100	
6 + Kostenerstattungen und Kostenumlagen			0	0	15.000	15.000	15.000	15.000	
7 + Sonstige ordentliche Erträge			0	1.495.000	1.473.100	1.492.100	1.984.200	1.526.800	
8 + Aktivierte Eigenleistungen			0	0	0	0	0	0	
9 +/- Bestandsveränderungen			0	0	0	0	0	0	
10 = Ordentliche Erträge			0	2.243.550	2.248.950	2.266.450	2.762.550	2.283.650	
11 - Personalaufwendungen			0	318.827	277.778	249.300	233.890	212.287	
12 - Versorgungsaufwendungen			0	0	0	0	0	0	
13 - Aufwendungen für Sach- und Dienstleistungen			0	3.271.000	3.001.750	3.006.450	3.033.850	3.084.400	
14 - Bilanzielle Abschreibungen			0	1.748.150	1.394.150	1.369.850	1.351.350	1.221.550	
15 - Transferaufwendungen			0	0	0	0	0	0	
16 - Sonstige ordentliche Aufwendungen			0	7.400	7.400	7.400	7.400	7.400	
17 = Ordentliche Aufwendungen			0	5.345.377	4.681.078	4.633.000	4.626.490	4.525.637	
18 = Ergebnis der laufenden Verwaltungstätigkeit			0	-3.101.827	-2.432.128	-2.366.550	-1.863.940	-2.241.987	
19 + Finanzerträge			0	0	0	0	0	0	
20 - Zinsen und ähnliche Aufwendungen			0	0	0	0	0	0	
21 = Finanzergebnis			0	0	0	0	0	0	
22 = Ordentliches Ergebnis			0	-3.101.827	-2.432.128	-2.366.550	-1.863.940	-2.241.987	
23 + Außerordentliche Erträge			0	0	0	0	0	0	
24 - Außerordentliche Aufwendungen			0	0	0	0	0	0	
25 = Außerordentliches Ergebnis			0	0	0	0	0	0	
26 = Ergebnis - vor Berücksichtigung der internen Leistungsbeziehungen -			0	-3.101.827	-2.432.128	-2.366.550	-1.863.940	-2.241.987	
27 + Erträge aus internen Leistungsbeziehungen			0	0	0	0	0	0	
28 - Aufwendungen aus internen Leistungsbeziehungen			0	40.700	42.400	42.400	42.400	42.400	
29 = Ergebnis			0	-3.142.527	-2.474.528	-2.408.950	-1.906.340	-2.284.387	
Teilfinanzplan - Zahlungsübersicht			Ergebnis des Vorvorjahres 2012	Ansatz des Vorjahres 2013	Ansatz Haushaltsjahr 2014	Verpflichtungsermächtigung 2014	Planung Haushaltsjahr 2015	Planung Haushaltsjahr 2016	Planung Haushaltsjahr 2017
Ein- und Auszahlungsarten									
Investitionstätigkeit									

Doppischer Produktplan 2014

Produktbereich		Verkehrsflächen und -anlagen/ ÖPNV								
Produktgruppe		Verkehrsflächen und -anlagen/ ÖPNV		Rechtsbindung:						
<u>Teilfinanzplan - Zahlungsübersicht</u>				Ergebnis des	Ansatz des	Ansatz	Verpflichtungser	Planung	Planung	Planung
Ein- und Auszahlungsarten				Vorjahres	Vorjahres 2013	Haushaltsjahr	mächtigung 2014	Haushaltsjahr	Haushaltsjahr	Haushaltsjahr
				2012		2014		2015	2016	2017
Einzahlungen										
18	aus Zuwendungen für Investitionsmaßnahmen			0	590.600	921.900	0	0	0	0
19	aus der Veräußerung von Sachanlagen			0	0	0	0	0	0	0
20	aus der Veräußerung von Finanzanlagen			0	0	0	0	0	0	0
21	aus Beiträgen u.ä. Entgelten			0	375.850	178.850	0	348.850	85.850	65.850
22	Sonstige Investitionseinzahlungen			0	0	0	0	0	0	0
23	= Summe der invest. Einzahlungen			0	966.450	1.100.750	0	348.850	85.850	65.850
Auszahlungen										
24	für den Erwerb von Grundstücken und Gebäuden			0	0	0	0	0	0	0
25	für Baumaßnahmen			0	1.541.750	1.457.750	0	442.750	297.750	307.750
26	für den Erwerb von beweglichem Anlagevermögen			0	0	0	0	0	0	0
27	für den Erwerb von Finanzanlagen			0	0	0	0	0	0	0
28	von aktivierbaren Zuwendungen			0	0	0	0	0	0	0
29	Sonstige Investitionsauszahlungen			0	0	0	0	0	0	0
30	= Summe (invest. Auszahlungen)			0	1.541.750	1.457.750	0	442.750	297.750	307.750
31	= Saldo der Investitionstätigkeit (Einzahlungen ./ Auszahlungen)			0	-575.300	-357.000	0	-93.900	-211.900	-241.900

Doppischer Produktplan 2014

Produktbereich	12	Verkehrsflächen und -anlagen/ ÖPNV				
Produktgruppe	12.01	Verkehrsflächen und -anlagen/ ÖPNV	Rechtsbindung:			
<u>Teilergebnisplan</u>			Planung	Planung	Planung	Planung
Ertrags- und Aufwandsarten			Haushaltsjahr	Haushaltsjahr	Haushaltsjahr	Haushaltsjahr
			2018	2019	2020	2021
1	Steuern und ähnliche Abgaben		0	0	0	0
2	+ Zuwendungen und allgemeine Umlagen		384.700	384.700	384.700	384.700
3	+ Sonstige Transfererträge		0	0	0	0
4	+ Öffentlich-rechtliche Leistungsentgelte		348.050	348.050	348.050	348.050
5	+ Privatrechtliche Leistungsentgelte		9.250	9.150	9.150	9.200
6	+ Kostenerstattungen und Kostenumlagen		15.000	15.000	15.000	15.000
7	+ Sonstige ordentliche Erträge		1.678.100	1.448.100	1.448.100	1.598.100
8	+ Aktivierte Eigenleistungen		0	0	0	0
9	+/- Bestandsveränderungen		0	0	0	0
10	= Ordentliche Erträge		2.435.100	2.205.000	2.205.000	2.355.050
11	- Personalaufwendungen		214.333	216.398	218.487	220.593
12	- Versorgungsaufwendungen		0	0	0	0
13	- Aufwendungen für Sach- und Dienstleistungen		3.089.950	3.118.250	3.169.200	3.175.250
14	- Bilanzielle Abschreibungen		1.221.550	1.221.550	1.221.550	1.221.550
15	- Transferaufwendungen		0	0	0	0
16	- Sonstige ordentliche Aufwendungen		7.400	7.400	7.400	7.400
17	= Ordentliche Aufwendungen		4.533.233	4.563.598	4.616.637	4.624.793
18	= Ergebnis der laufenden Verwaltungstätigkeit		-2.098.133	-2.358.598	-2.411.637	-2.269.743
19	+ Finanzerträge		0	0	0	0
20	- Zinsen und ähnliche Aufwendungen		0	0	0	0
21	= Finanzergebnis		0	0	0	0
22	= Ordentliches Ergebnis		-2.098.133	-2.358.598	-2.411.637	-2.269.743
23	+ Außerordentliche Erträge		0	0	0	0
24	- Außerordentliche Aufwendungen		0	0	0	0
25	= Außerordentliches Ergebnis		0	0	0	0
26	= Ergebnis - vor Berücksichtigung der internen Leistungsbeziehungen -		-2.098.133	-2.358.598	-2.411.637	-2.269.743
27	+ Erträge aus internen Leistungsbeziehungen		0	0	0	0
28	- Aufwendungen aus internen Leistungsbeziehungen		42.400	42.400	42.400	42.400
29	= Ergebnis		-2.140.533	-2.400.998	-2.454.037	-2.312.143
<u>Teilfinanzplan - Zahlungsübersicht</u>			Planung	Planung	Planung	Planung
Ein- und Auszahlungsarten			Haushaltsjahr	Haushaltsjahr	Haushaltsjahr	Haushaltsjahr
			2018	2019	2020	2021
Investitionstätigkeit						

Doppischer Produktplan 2014

Produktbereich	12	Verkehrsflächen und -anlagen/ ÖPNV				
Produktgruppe	12.01	Verkehrsflächen und -anlagen/ ÖPNV	Rechtsbindung:			
Teilfinanzplan - Zahlungsübersicht			Planung	Planung	Planung	Planung
Ein- und Auszahlungsarten			Haushaltsjahr	Haushaltsjahr	Haushaltsjahr	Haushaltsjahr
			2018	2019	2020	2021
Einzahlungen						
18	aus Zuwendungen für Investitionsmaßnahmen		0	0	0	0
19	aus der Veräußerung von Sachanlagen		0	0	0	0
20	aus der Veräußerung von Finanzanlagen		0	0	0	0
21	aus Beiträgen u.ä. Entgelten		65.850	65.850	65.850	65.850
22	Sonstige Investitionseinzahlungen		0	0	0	0
23	= Summe der invest. Einzahlungen		65.850	65.850	65.850	65.850
Auszahlungen						
24	für den Erwerb von Grundstücken und Gebäuden		0	0	0	0
25	für Baumaßnahmen		297.750	297.750	297.750	297.750
26	für den Erwerb von beweglichem Anlagevermögen		0	0	0	0
27	für den Erwerb von Finanzanlagen		0	0	0	0
28	von aktivierbaren Zuwendungen		0	0	0	0
29	Sonstige Investitionsauszahlungen		0	0	0	0
30	= Summe (invest. Auszahlungen)		297.750	297.750	297.750	297.750
31	= Saldo der Investitionstätigkeit (Einzahlungen ./.. Auszahlungen)		-231.900	-231.900	-231.900	-231.900

Stadt Schwelm

Doppischer Produktplan 2014

Produktbereich	12	Verkehrsflächen und –anlagen/ ÖPNV	verantwortlich: Hr. Guthier
Produktgruppe	12.01	Verkehrsflächen und –anlagen/ ÖPNV	
Produkt	12.01.01	Gemeindestraßen, -wege, -plätze	Rechtsbindung:

Beschreibung

Planung, Bau und Unterhaltung von öffentlichen Verkehrsflächen (Straßen, Wege, Plätze, Radwege, Bushaltestellen) einschl. Verkehrssignalanlagen und -einrichtungen, Straßenbegleitgrün, Errichtung und Unterhaltung von öffentlichen Ingenieurbauwerken (Brücken, Stützwände, Lärmschutzwände), Errichtung und Unterhaltung d. öffentlichen Straßenbeleuchtung; Rechtsangelegenheiten (Straßenkataster, Widmung u. Einziehung von Gemeindestraßen, Schadensfälle); Vertragsangelegenheiten (Konzessionsverträge, Mitbenutzungsverträge, Aufbruchgenehmigungen, Kreuzungsvereinbarungen); Festsetzung von Erschließungsbeiträgen und Straßenausbaubeiträgen einschl. Erlass der jeweiligen Beitragsatzungen; Antrag, Abwicklung und Abrechnung von Bundes- und Landeszuschüssen aus Mitteln des Straßenbaus und der Städtebauförderung für städtische Straßenbauprojekte

Auftrag

gesetzliche Pflichtaufgabe, Art und Umfang gesetzlich vorgeschrieben, Rechtsgrundlagen: Straßen- und Wegegesetz NRW, BauGB, KAG NRW, GO NRW, Eisenbahnkreuzungsgesetz

Zielgruppe

Verkehrsteilnehmer, Anlieger

Ziele

Aufrechterhaltung der Verkehrssicherheit und der Bausubstanz

Grundinformationen / Kennzahlen	HH-Jahr 2010	HH-Jahr 2011	HH-Jahr 2012	HH-Jahr 2013	HH-Jahr 2014
Länge des Straßennetzes (in km) ¹⁾	78,5	78,5	79,1	79,1	79,1
Anzahl der Fußgänger- und Straßenüberführungen	9	9	9	9	9
Anzahl der Vollzeitstellen gesamt ²⁾	4,03	3,93	3,64	4,45	3,35
davon Beschäftigte	1,73	1,63	1,34	1,25	1,15
davon Beamte	2,30	2,30	2,30	3,20	2,20

Erläuterungen

1) In 2012 Erhöhung von 78,5 km auf 79,1 km durch folgende hergestellte Erschließungsstraßen:

Am Brunnenhof (Restlänge) und An der Obstwiese.

2) Die Anzahl der Vollzeitstellen hier beinhaltet Stellenanteile für die Produkte 12.01.02, 12.01.03, 12.01.04, 12.01.05 und 13.01.05.

Die Aufgabenerledigung hinsichtlich der technischen Dienstleistungen wie Bau und Unterhaltung einschl. Verkehrssicherungspflicht der Verkehrsflächen, des Straßenbegleitgrüns, der Straßenbeleuchtung, der Straßenentwässerung und der Ingenieurbauwerke obliegt den TBS AöR (Satzung der Stadt Schwelm für das Kommunalunternehmen TBS AöR vom 17.12.2004)

Doppischer Produktplan 2014

Produktbereich	12	Verkehrsflächen und -anlagen/ ÖPNV	verantwortlich:	Hr. Guthier
Produktgruppe	12.01	Verkehrsflächen und -anlagen/ ÖPNV	Rechtsbindung:	
Produkt	12.01.01	Gemeindestraßen, -wege, -plätze		

<u>Teilergebnisplan</u>	Ergebnis des Vorvorjahres 2012	Ansatz des Vorjahres 2013	Ansatz Haushaltsjahr 2014	Planung Haushaltsjahr 2015	Planung Haushaltsjahr 2016	Planung Haushaltsjahr 2017
Ertrags- und Aufwandsarten						
1 Steuern und ähnliche Abgaben	0	0	0	0	0	0
2 + Zuwendungen und allgemeine Umlagen	0	123.800	138.000	140.900	147.600	150.200
3 + Sonstige Transfererträge	0	0	0	0	0	0
4 + Öffentlich-rechtliche Leistungsentgelte	0	360.350	358.450	354.050	351.350	327.350
5 + Privatrechtliche Leistungsentgelte	0	9.200	9.200	9.200	9.200	9.100
6 + Kostenerstattungen und Kostenumlagen	0	0	15.000	15.000	15.000	15.000
7 + Sonstige ordentliche Erträge	0	1.491.700	1.469.500	1.488.200	1.576.000	1.523.200
8 + Aktivierte Eigenleistungen	0	0	0	0	0	0
9 +/- Bestandsveränderungen	0	0	0	0	0	0
10 = Ordentliche Erträge	0	1.985.050	1.990.150	2.007.350	2.099.150	2.024.850
11 - Personalaufwendungen	0	303.634	277.778	249.300	233.890	212.287
12 - Versorgungsaufwendungen	0	0	0	0	0	0
13 - Aufwendungen für Sach- und Dienstleistungen	0	3.004.000	2.817.800	2.821.300	2.847.500	2.896.850
14 - Bilanzielle Abschreibungen	0	1.526.100	1.171.800	1.147.200	1.128.400	1.002.600
15 - Transferaufwendungen	0	0	0	0	0	0
16 - Sonstige ordentliche Aufwendungen	0	7.250	7.250	7.250	7.250	7.250
17 = Ordentliche Aufwendungen	0	4.840.984	4.274.628	4.225.050	4.217.040	4.118.987
18 = Ergebnis der laufenden Verwaltungstätigkeit	0	-2.855.934	-2.284.478	-2.217.700	-2.117.890	-2.094.137
19 + Finanzerträge	0	0	0	0	0	0
20 - Zinsen und ähnliche Aufwendungen	0	0	0	0	0	0
21 = Finanzergebnis	0	0	0	0	0	0
22 = Ordentliches Ergebnis	0	-2.855.934	-2.284.478	-2.217.700	-2.117.890	-2.094.137
23 + Außerordentliche Erträge	0	0	0	0	0	0
24 - Außerordentliche Aufwendungen	0	0	0	0	0	0
25 = Außerordentliches Ergebnis	0	0	0	0	0	0
26 = Ergebnis - vor Berücksichtigung der internen Leistungsbeziehungen -	0	-2.855.934	-2.284.478	-2.217.700	-2.117.890	-2.094.137
27 + Erträge aus internen Leistungsbeziehungen	0	0	0	0	0	0
28 - Aufwendungen aus internen Leistungsbeziehungen	0	40.700	42.400	42.400	42.400	42.400
29 = Ergebnis	0	-2.896.634	-2.326.878	-2.260.100	-2.160.290	-2.136.537

<u>Teilfinanzplan - Zahlungsübersicht</u>	Ergebnis des Vorvorjahres 2012	Ansatz des Vorjahres 2013	Ansatz Haushaltsjahr 2014	Verpflichtungsermächtigung 2014	Planung Haushaltsjahr 2015	Planung Haushaltsjahr 2016	Planung Haushaltsjahr 2017
Ein- und Auszahlungsarten							

Doppischer Produktplan 2014

Produktbereich	12	Verkehrsflächen und -anlagen/ ÖPNV	verantwortlich:	Hr. Guthier
Produktgruppe	12.01	Verkehrsflächen und -anlagen/ ÖPNV		
Produkt	12.01.01	Gemeindestraßen, -wege, -plätze	Rechtsbindung:	

<u>Teilfinanzplan - Zahlungsübersicht</u>	Ergebnis des Vorjahres 2012	Ansatz des Vorjahres 2013	Ansatz Haushaltsjahr 2014	Verpflichtungsermächtigung 2014	Planung Haushaltsjahr 2015	Planung Haushaltsjahr 2016	Planung Haushaltsjahr 2017
Ein- und Auszahlungsarten							
Investitionstätigkeit							
Einzahlungen							
18 aus Zuwendungen für Investitionsmaßnahmen	0	590.600	921.900	0	0	0	0
19 aus der Veräußerung von Sachanlagen	0	0	0	0	0	0	0
20 aus der Veräußerung von Finanzanlagen	0	0	0	0	0	0	0
21 aus Beiträgen u.ä. Entgelten	0	370.000	173.000	0	343.000	80.000	60.000
22 Sonstige Investitionseinzahlungen	0	0	0	0	0	0	0
23 = Summe der invest. Einzahlungen	0	960.600	1.094.900	0	343.000	80.000	60.000
Auszahlungen							
24 für den Erwerb von Grundstücken und Gebäuden	0	0	0	0	0	0	0
25 für Baumaßnahmen	0	1.535.900	1.451.900	0	436.900	291.900	301.900
26 für den Erwerb von beweglichem Anlagevermögen	0	0	0	0	0	0	0
27 für den Erwerb von Finanzanlagen	0	0	0	0	0	0	0
28 von aktivierbaren Zuwendungen	0	0	0	0	0	0	0
29 Sonstige Investitionsauszahlungen	0	0	0	0	0	0	0
30 = Summe (invest. Auszahlungen)	0	1.535.900	1.451.900	0	436.900	291.900	301.900
31 = Saldo der Investitionstätigkeit (Einzahlungen ./ Auszahlungen)	0	-575.300	-357.000	0	-93.900	-211.900	-241.900

<u>Teilfinanzplan-Planung einzelner Investitionsmaßnahmen</u>	Ergebnis des Vorjahres 2012	Ansatz des Vorjahres 2013	Ansatz Haushaltsjahr 2014	Verpflichtungsermächtigung 2014	Planung Haushaltsjahr 2015	Planung Haushaltsjahr 2016	Planung Haushaltsjahr 2017	Bisher bereitgestellt	Gesamt Ein-/ Auszahlungen
Investitionsmaßnahmen oberhalb der Wertgrenze									
5 Endausbau Luisenstraße									
7 - Auszahlungen für Baumaßnahmen	0	140.000	10.000	0	0	0	0	140.000	150.000
12 Saldo (Einzahlungen ./ Auszahlungen)	0	-140.000	-10.000	0	0	0	0	-140.000	-150.000
8 Neubau Lärmschutzwand Sternenburg									
7 - Auszahlungen für Baumaßnahmen	0	0	0	0	0	0	10.000	0	10.000
12 Saldo (Einzahlungen ./ Auszahlungen)	0	0	0	0	0	0	-10.000	0	-10.000
9 Endausbau Ehrenberger Straße									
12 Saldo (Einzahlungen ./ Auszahlungen)	0	0	0	0	0	0	0	0	0
10 Endausbau Göckinghofstraße									

Doppischer Produktplan 2014

Produktbereich	12	Verkehrsflächen und -anlagen/ ÖPNV	verantwortlich:	Hr. Guthier
Produktgruppe	12.01	Verkehrsflächen und -anlagen/ ÖPNV		
Produkt	12.01.01	Gemeindestraßen, -wege, -plätze	Rechtsbindung:	

Teilfinanzplan-Planung einzelner Investitionsmaßnahmen	Ergebnis des	Ansatz des	Ansatz	Verpflichtungser	Planung	Planung	Planung	Bisher	Gesamt Ein-/
Investitionsmaßnahmen oberhalb der Wertgrenze	Vorvorjahres	Vorjahres 2013	Haushaltsjahr	mächtigung 2014	Haushaltsjahr	Haushaltsjahr	Haushaltsjahr	bereitgestellt	Auszahlungen
	2012		2014		2015	2016	2017		
7 - Auszahlungen für Baumaßnahmen	0	0	0	0	145.000	0	0	0	145.000
12 Saldo (Einzahlungen ./ Auszahlungen)	0	0	0	0	-145.000	0	0	0	-145.000
61 Neue Anlagen Ottostraße									
12 Saldo (Einzahlungen ./ Auszahlungen)	0	0	0	0	0	0	0	0	0
67 Neue Anlagen Ruhrstraße									
12 Saldo (Einzahlungen ./ Auszahlungen)	0	0	0	0	0	0	0	0	0
116 Erschließungs- und KAG - beiträge									
4 + Einzahlungen aus Beiträgen und ähnlichen Entgelten	0	370.000	173.000	0	343.000	80.000	60.000	370.000	1.146.000
12 Saldo (Einzahlungen ./ Auszahlungen)	0	370.000	173.000	0	343.000	80.000	60.000	370.000	1.146.000
143 Planungs- und Bauleitungskosten (Projekte Straßenbeleuchtung)									
12 Saldo (Einzahlungen ./ Auszahlungen)	0	0	0	0	0	0	0	0	0
144 Planungs- und Bauleitungskosten (Projekte Straßenbau)									
7 - Auszahlungen für Baumaßnahmen	0	46.900	46.900	0	46.900	46.900	46.900	46.900	328.300
12 Saldo (Einzahlungen ./ Auszahlungen)	0	-46.900	-46.900	0	-46.900	-46.900	-46.900	-46.900	-328.300
149 Ausbau der Möllenkotter Str. einschl. Gehweg (Teilstück)									
7 - Auszahlungen für Baumaßnahmen	0	140.000	10.000	0	0	0	0	140.000	150.000
12 Saldo (Einzahlungen ./ Auszahlungen)	0	-140.000	-10.000	0	0	0	0	-140.000	-150.000
156 Erneuerung Stützwand Ehrenberger Str.									
12 Saldo (Einzahlungen ./ Auszahlungen)	0	0	0	0	0	0	0	0	0
157 Erneuerung Stützwand Hattinger Str.									
12 Saldo (Einzahlungen ./ Auszahlungen)	0	0	0	0	0	0	0	0	0
158 Neue Anlagen Brambecke									
12 Saldo (Einzahlungen ./ Auszahlungen)	0	0	0	0	0	0	0	0	0

Doppischer Produktplan 2014

Produktbereich	12	Verkehrsflächen und -anlagen/ ÖPNV	verantwortlich:	Hr. Guthier
Produktgruppe	12.01	Verkehrsflächen und -anlagen/ ÖPNV		
Produkt	12.01.01	Gemeindestraßen, -wege, -plätze	Rechtsbindung:	

<u>Teilfinanzplan-Planung einzelner Investitionsmaßnahmen</u>	Ergebnis des	Ansatz des	Ansatz	Verpflichtungser	Planung	Planung	Planung	Bisher	Gesamt Ein-/
Investitionsmaßnahmen oberhalb der Wertgrenze	Vorvorjahres	Vorjahres 2013	Haushaltsjahr	mächtigung 2014	Haushaltsjahr	Haushaltsjahr	Haushaltsjahr	bereitgestellt	Auszahlungen
	2012		2014		2015	2016	2017		
159 Neue Anlagen Metzgerstr.									
12 Saldo (Einzahlungen ./ Auszahlungen)	0	0	0	0	0	0	0	0	0
160 Erneuerung Straßenbeleuchtungsanlagen (Folgejahre)									
7 - Auszahlungen für Baumaßnahmen	0	0	0	0	45.000	45.000	45.000	0	225.000
12 Saldo (Einzahlungen ./ Auszahlungen)	0	0	0	0	-45.000	-45.000	-45.000	0	-225.000
162 Fahrbahndeckenerneuerung Wiedenhaufe									
7 - Auszahlungen für Baumaßnahmen	0	210.000	0	0	0	0	0	210.000	210.000
12 Saldo (Einzahlungen ./ Auszahlungen)	0	-210.000	0	0	0	0	0	-210.000	-210.000
164 Straßenverbreiterung Prinzenstr.									
12 Saldo (Einzahlungen ./ Auszahlungen)	0	0	0	0	0	0	0	0	0
165 Fahrnahrerweiterung Saarstraße									
12 Saldo (Einzahlungen ./ Auszahlungen)	0	0	0	0	0	0	0	0	0
169 Veräußerung von Grundstücken und Gebäuden									
12 Saldo (Einzahlungen ./ Auszahlungen)	0	0	0	0	0	0	0	0	0
172 Neue Anlagen Saarstraße									
7 - Auszahlungen für Baumaßnahmen	0	26.000	0	0	0	0	0	26.000	26.000
12 Saldo (Einzahlungen ./ Auszahlungen)	0	-26.000	0	0	0	0	0	-26.000	-26.000
177 Neue Anlagen Haßlinghauser Straße									
7 - Auszahlungen für Baumaßnahmen	0	24.000	0	0	0	0	0	24.000	24.000
12 Saldo (Einzahlungen ./ Auszahlungen)	0	-24.000	0	0	0	0	0	-24.000	-24.000
178 Erneuerung Fahrbahndecke Max-Klein-Straße									
7 - Auszahlungen für Baumaßnahmen	0	147.000	0	0	0	0	0	147.000	147.000
12 Saldo (Einzahlungen ./ Auszahlungen)	0	-147.000	0	0	0	0	0	-147.000	-147.000
179 Erneuerung Fahrbahndecke Göckinghofstraße									
7 - Auszahlungen für Baumaßnahmen	0	47.000	0	0	0	0	0	47.000	47.000
12 Saldo (Einzahlungen ./ Auszahlungen)	0	-47.000	0	0	0	0	0	-47.000	-47.000

Doppischer Produktplan 2014

Produktbereich	12	Verkehrsflächen und -anlagen/ ÖPNV	verantwortlich:	Hr. Guthier
Produktgruppe	12.01	Verkehrsflächen und -anlagen/ ÖPNV		
Produkt	12.01.01	Gemeindestraßen, -wege, -plätze	Rechtsbindung:	

<u>Teilfinanzplan-Planung einzelner Investitionsmaßnahmen</u>	Ergebnis des	Ansatz des	Ansatz	Verpflichtungser	Planung	Planung	Planung	Bisher	Gesamt Ein-/
Investitionsmaßnahmen oberhalb der Wertgrenze	Vorvorjahres	Vorjahres 2013	Haushaltsjahr	mächtigung 2014	Haushaltsjahr	Haushaltsjahr	Haushaltsjahr	bereitgestellt	Auszahlungen
	2012		2014		2015	2016	2017		
187 Ausbau Zentraler Omnibusbahnhof									
1 + Einzahlungen aus Investitionszuwendungen	0	590.600	921.900	0	0	0	0	590.600	1.512.500
7 - Auszahlungen für Baumaßnahmen	0	628.000	1.040.000	0	0	0	0	628.000	1.668.000
12 Saldo (Einzahlungen ./ Auszahlungen)	0	-37.400	-118.100	0	0	0	0	-37.400	-155.500
188 K & R Plätze Bahnhof									
12 Saldo (Einzahlungen ./ Auszahlungen)	0	0	0	0	0	0	0	0	0
189 Neue Anlagen Augustastraße									
12 Saldo (Einzahlungen ./ Auszahlungen)	0	0	0	0	0	0	0	0	0
190 Neue Anlagen Falkenweg									
12 Saldo (Einzahlungen ./ Auszahlungen)	0	0	0	0	0	0	0	0	0
193 Gehwegerneuerung Kantstraße									
12 Saldo (Einzahlungen ./ Auszahlungen)	0	0	0	0	0	0	0	0	0
194 Erneuerung Fahrbahndecke Blücherstraße									
12 Saldo (Einzahlungen ./ Auszahlungen)	0	0	0	0	0	0	0	0	0
195 Erneuerung Fahrbahndecke Wilhelmstraße									
7 - Auszahlungen für Baumaßnahmen	0	122.000	0	0	0	0	0	122.000	122.000
12 Saldo (Einzahlungen ./ Auszahlungen)	0	-122.000	0	0	0	0	0	-122.000	-122.000
196 Erneuerung v. Gehwegen (Pauschale)									
7 - Auszahlungen für Baumaßnahmen	0	0	50.000	0	50.000	50.000	50.000	0	300.000
12 Saldo (Einzahlungen ./ Auszahlungen)	0	0	-50.000	0	-50.000	-50.000	-50.000	0	-300.000
197 Erneuerung v. Fahrbahndecken (Pauschale)									
7 - Auszahlungen für Baumaßnahmen	0	0	0	0	150.000	150.000	150.000	0	750.000
12 Saldo (Einzahlungen ./ Auszahlungen)	0	0	0	0	-150.000	-150.000	-150.000	0	-750.000
203 Neue Anlagen Döinghauser Straße									
12 Saldo (Einzahlungen ./ Auszahlungen)	0	0	0	0	0	0	0	0	0

Doppischer Produktplan 2014											
Produktbereich	12	Verkehrsflächen und -anlagen/ ÖPNV					verantwortlich: Hr. Guthier				
Produktgruppe	12.01	Verkehrsflächen und -anlagen/ ÖPNV									
Produkt	12.01.01	Gemeindestraßen, -wege, -plätze					Rechtsbindung:				
Teilfinanzplan-Planung einzelner Investitionsmaßnahmen	Ergebnis des	Ansatz des	Ansatz	Verpflichtungser	Planung	Planung	Planung	Bisher	Gesamt Ein-/		
Investitionsmaßnahmen oberhalb der Wertgrenze	Vorvorjahres	Vorjahres 2013	Haushaltsjahr	mächtigung 2014	Haushaltsjahr	Haushaltsjahr	Haushaltsjahr	bereitgestellt	Auszahlungen		
	2012		2014		2015	2016	2017				
208 Beleuchtungsanlagen Ehrenberger Str.											
12 Saldo (Einzahlungen ./ Auszahlungen)	0	0	0	0	0	0	0	0	0		
209 Beleuchtungsanlagen Ruhrstraße 2. BA											
12 Saldo (Einzahlungen ./ Auszahlungen)	0	0	0	0	0	0	0	0	0		
215 Beleuchtungsanlagen Bismarckstraße/Untermauerstraße											
7 - Auszahlungen für Baumaßnahmen	0	0	250.000	0	0	0	0	0	250.000		
12 Saldo (Einzahlungen ./ Auszahlungen)	0	0	-250.000	0	0	0	0	0	-250.000		
216 Beleuchtungsanlagen August-Bendler-Straße											
7 - Auszahlungen für Baumaßnahmen	0	0	28.000	0	0	0	0	0	28.000		
12 Saldo (Einzahlungen ./ Auszahlungen)	0	0	-28.000	0	0	0	0	0	-28.000		
218 Beleuchtungsanlagen Windmühlenstraße											
7 - Auszahlungen für Baumaßnahmen	0	0	17.000	0	0	0	0	0	17.000		
12 Saldo (Einzahlungen ./ Auszahlungen)	0	0	-17.000	0	0	0	0	0	-17.000		
Teilfinanzplan - Planung Investitionsmaßnahmen	Ergebnis des	Ansatz des	Ansatz	Verpflichtungser	Planung	Planung	Planung	Bisher	Gesamt Ein-/		
Investitionsmaßnahmen unterhalb der Wertgrenze	Vorvorjahres	Vorjahres 2013	Haushaltsjahr	mächtigung 2014	Haushaltsjahr	Haushaltsjahr	Haushaltsjahr	bereitgestellt	Auszahlungen		
	2012		2014		2015	2016	2017				
5 Summe der investiven Einzahlungen	0	0	0	0	0	0	0	0	0		
6 Summe der investiven Auszahlungen	0	5.000	0	0	0	0	0	5.000	5.000		
7 Saldo (Einzahlungen ./ Auszahlungen)	0	-5.000	0	0	0	0	0	-5.000	-5.000		

Doppischer Produktplan 2014

Produktbereich	12	Verkehrsflächen und -anlagen/ ÖPNV	verantwortlich:	Hr. Guthier
Produktgruppe	12.01	Verkehrsflächen und -anlagen/ ÖPNV	Rechtsbindung:	
Produkt	12.01.01	Gemeindestraßen, -wege, -plätze		

<u>Teilergebnisplan</u>	Planung	Planung	Planung	Planung
Ertrags- und Aufwandsarten	Haushaltsjahr	Haushaltsjahr	Haushaltsjahr	Haushaltsjahr
	2018	2019	2020	2021
1 Steuern und ähnliche Abgaben	0	0	0	0
2 + Zuwendungen und allgemeine Umlagen	150.200	150.200	150.200	150.200
3 + Sonstige Transfererträge	0	0	0	0
4 + Öffentlich-rechtliche Leistungsentgelte	327.350	327.350	327.350	327.350
5 + Privatrechtliche Leistungsentgelte	9.250	9.150	9.150	9.200
6 + Kostenerstattungen und Kostenumlagen	15.000	15.000	15.000	15.000
7 + Sonstige ordentliche Erträge	1.444.500	1.444.500	1.444.500	1.527.500
8 + Aktivierte Eigenleistungen	0	0	0	0
9 +/- Bestandsveränderungen	0	0	0	0
10 = Ordentliche Erträge	1.946.300	1.946.200	1.946.200	2.029.250
11 - Personalaufwendungen	214.333	216.398	218.487	220.593
12 - Versorgungsaufwendungen	0	0	0	0
13 - Aufwendungen für Sach- und Dienstleistungen	2.901.200	2.928.250	2.977.950	2.982.750
14 - Bilanzielle Abschreibungen	1.002.600	1.002.600	1.002.600	1.002.600
15 - Transferaufwendungen	0	0	0	0
16 - Sonstige ordentliche Aufwendungen	7.250	7.250	7.250	7.250
17 = Ordentliche Aufwendungen	4.125.383	4.154.498	4.206.287	4.213.193
18 = Ergebnis der laufenden Verwaltungstätigkeit	-2.179.083	-2.208.298	-2.260.087	-2.183.943
19 + Finanzerträge	0	0	0	0
20 - Zinsen und ähnliche Aufwendungen	0	0	0	0
21 = Finanzergebnis	0	0	0	0
22 = Ordentliches Ergebnis	-2.179.083	-2.208.298	-2.260.087	-2.183.943
23 + Außerordentliche Erträge	0	0	0	0
24 - Außerordentliche Aufwendungen	0	0	0	0
25 = Außerordentliches Ergebnis	0	0	0	0
26 = Ergebnis - vor Berücksichtigung der internen Leistungsbeziehungen -	-2.179.083	-2.208.298	-2.260.087	-2.183.943
27 + Erträge aus internen Leistungsbeziehungen	0	0	0	0
28 - Aufwendungen aus internen Leistungsbeziehungen	42.400	42.400	42.400	42.400
29 = Ergebnis	-2.221.483	-2.250.698	-2.302.487	-2.226.343
<u>Teilfinanzplan - Zahlungsübersicht</u>	Planung	Planung	Planung	Planung
Ein- und Auszahlungsarten	Haushaltsjahr	Haushaltsjahr	Haushaltsjahr	Haushaltsjahr
	2018	2019	2020	2021

Doppischer Produktplan 2014

Produktbereich	12	Verkehrsflächen und -anlagen/ ÖPNV	verantwortlich:	Hr. Guthier
Produktgruppe	12.01	Verkehrsflächen und -anlagen/ ÖPNV		
Produkt	12.01.01	Gemeindestraßen, -wege, -plätze	Rechtsbindung:	

Teilfinanzplan - Zahlungsübersicht

Ein- und Auszahlungsarten	Planung Haushaltsjahr 2018	Planung Haushaltsjahr 2019	Planung Haushaltsjahr 2020	Planung Haushaltsjahr 2021
Investitionstätigkeit				
Einzahlungen				
18 aus Zuwendungen für Investitionsmaßnahmen	0	0	0	0
19 aus der Veräußerung von Sachanlagen	0	0	0	0
20 aus der Veräußerung von Finanzanlagen	0	0	0	0
21 aus Beiträgen u.ä. Entgelten	60.000	60.000	60.000	60.000
22 Sonstige Investitionseinzahlungen	0	0	0	0
23 = Summe der invest. Einzahlungen	60.000	60.000	60.000	60.000
Auszahlungen				
24 für den Erwerb von Grundstücken und Gebäuden	0	0	0	0
25 für Baumaßnahmen	291.900	291.900	291.900	291.900
26 für den Erwerb von beweglichem Anlagevermögen	0	0	0	0
27 für den Erwerb von Finanzanlagen	0	0	0	0
28 von aktivierbaren Zuwendungen	0	0	0	0
29 Sonstige Investitionsauszahlungen	0	0	0	0
30 = Summe (invest. Auszahlungen)	291.900	291.900	291.900	291.900
31 = Saldo der Investitionstätigkeit (Einzahlungen ./ Auszahlungen)	-231.900	-231.900	-231.900	-231.900

Teilfinanzplan-Planung einzelner Investitionsmaßnahmen

Investitionsmaßnahmen oberhalb der Wertgrenze	Planung Haushaltsjahr 2018	Planung Haushaltsjahr 2019	Planung Haushaltsjahr 2020	Planung Haushaltsjahr 2021	Bisher bereitgestellt	Gesamt Ein-/Auszahlun gen
5 Endausbau Luisenstraße						
7 - Auszahlungen für Baumaßnahmen	0	0	0	0	140.000	150.000
12 Saldo (Einzahlungen ./ Auszahlungen)	0	0	0	0	-140.000	-150.000
8 Neubau Lärmschutzwand Sternenburg						
7 - Auszahlungen für Baumaßnahmen	0	0	0	0	0	20.000
12 Saldo (Einzahlungen ./ Auszahlungen)	0	0	0	0	0	-20.000
9 Endausbau Ehrenberger Straße						
12 Saldo (Einzahlungen ./ Auszahlungen)	0	0	0	0	0	0
10 Endausbau Göckinghofstraße						

Doppischer Produktplan 2014

Produktbereich	12	Verkehrsflächen und -anlagen/ ÖPNV	verantwortlich:	Hr. Guthier
Produktgruppe	12.01	Verkehrsflächen und -anlagen/ ÖPNV		
Produkt	12.01.01	Gemeindestraßen, -wege, -plätze	Rechtsbindung:	

<u>Teilfinanzplan-Planung einzelner Investitionsmaßnahmen</u>	Planung	Planung	Planung	Planung	Bisher	Gesamt
Investitionsmaßnahmen oberhalb der Wertgrenze	Haushaltsjahr	Haushaltsjahr	Haushaltsjahr	Haushaltsjahr	bereitgestellt	Ein-/Auszahlung
	2018	2019	2020	2021		en
7 - Auszahlungen für Baumaßnahmen	0	0	0	0	0	145.000
12 Saldo (Einzahlungen ./ Auszahlungen)	0	0	0	0	0	-145.000
61 Neue Anlagen Ottostraße						
12 Saldo (Einzahlungen ./ Auszahlungen)	0	0	0	0	0	0
67 Neue Anlagen Ruhrstraße						
12 Saldo (Einzahlungen ./ Auszahlungen)	0	0	0	0	0	0
116 Erschließungs- und KAG - beiträge						
4 + Einzahlungen aus Beiträgen und ähnlichen Entgelten	60.000	60.000	60.000	60.000	370.000	1.326.000
12 Saldo (Einzahlungen ./ Auszahlungen)	60.000	60.000	60.000	60.000	370.000	1.326.000
143 Planungs- und Bauleitungskosten (Projekte Straßenbeleuchtung)						
12 Saldo (Einzahlungen ./ Auszahlungen)	0	0	0	0	0	0
144 Planungs- und Bauleitungskosten (Projekte Straßenbau)						
7 - Auszahlungen für Baumaßnahmen	46.900	46.900	46.900	46.900	46.900	469.000
12 Saldo (Einzahlungen ./ Auszahlungen)	-46.900	-46.900	-46.900	-46.900	-46.900	-469.000
149 Ausbau der Möllenkotter Str. einschl. Gehweg (Teilstück)						
7 - Auszahlungen für Baumaßnahmen	0	0	0	0	140.000	150.000
12 Saldo (Einzahlungen ./ Auszahlungen)	0	0	0	0	-140.000	-150.000
156 Erneuerung Stützwand Ehrenberger Str.						
12 Saldo (Einzahlungen ./ Auszahlungen)	0	0	0	0	0	0
157 Erneuerung Stützwand Hattinger Str.						
12 Saldo (Einzahlungen ./ Auszahlungen)	0	0	0	0	0	0
158 Neue Anlagen Brambecke						
12 Saldo (Einzahlungen ./ Auszahlungen)	0	0	0	0	0	0
159 Neue Anlagen Metzestr.						
12 Saldo (Einzahlungen ./ Auszahlungen)	0	0	0	0	0	0
160 Erneuerung Straßenbeleuchtungsanlagen (Folgejahre)						

Doppischer Produktplan 2014

Produktbereich	12	Verkehrsflächen und -anlagen/ ÖPNV	verantwortlich:	Hr. Guthier
Produktgruppe	12.01	Verkehrsflächen und -anlagen/ ÖPNV		
Produkt	12.01.01	Gemeindestraßen, -wege, -plätze	Rechtsbindung:	

<u>Teilfinanzplan-Planung einzelner Investitionsmaßnahmen</u>	Planung	Planung	Planung	Planung	Bisher	Gesamt
Investitionsmaßnahmen oberhalb der Wertgrenze	Haushaltsjahr	Haushaltsjahr	Haushaltsjahr	Haushaltsjahr	bereitgestellt	Ein-/Auszahlungen
	2018	2019	2020	2021		
7 - Auszahlungen für Baumaßnahmen	45.000	45.000	45.000	45.000	0	360.000
12 Saldo (Einzahlungen ./ Auszahlungen)	-45.000	-45.000	-45.000	-45.000	0	-360.000
162 Fahrbahndeckenerneuerung Wiedenhaufe						
7 - Auszahlungen für Baumaßnahmen	0	0	0	0	210.000	210.000
12 Saldo (Einzahlungen ./ Auszahlungen)	0	0	0	0	-210.000	-210.000
164 Straßenverbreiterung Prinzenstr.						
12 Saldo (Einzahlungen ./ Auszahlungen)	0	0	0	0	0	0
165 Fahrnahrerweiterung Saarstraße						
12 Saldo (Einzahlungen ./ Auszahlungen)	0	0	0	0	0	0
169 Veräußerung von Grundstücken und Gebäuden						
12 Saldo (Einzahlungen ./ Auszahlungen)	0	0	0	0	0	0
172 Neue Anlagen Saarstraße						
7 - Auszahlungen für Baumaßnahmen	0	0	0	0	26.000	26.000
12 Saldo (Einzahlungen ./ Auszahlungen)	0	0	0	0	-26.000	-26.000
177 Neue Anlagen Haßlinghauser Straße						
7 - Auszahlungen für Baumaßnahmen	0	0	0	0	24.000	24.000
12 Saldo (Einzahlungen ./ Auszahlungen)	0	0	0	0	-24.000	-24.000
178 Erneuerung Fahrbahndecke Max-Klein-Straße						
7 - Auszahlungen für Baumaßnahmen	0	0	0	0	147.000	147.000
12 Saldo (Einzahlungen ./ Auszahlungen)	0	0	0	0	-147.000	-147.000
179 Erneuerung Fahrbahndecke Göckinghofstraße						
7 - Auszahlungen für Baumaßnahmen	0	0	0	0	47.000	47.000
12 Saldo (Einzahlungen ./ Auszahlungen)	0	0	0	0	-47.000	-47.000
187 Ausbau Zentraler Omnibusbahnhof						
1 + Einzahlungen aus Investitionszuwendungen	0	0	0	0	590.600	1.512.500
7 - Auszahlungen für Baumaßnahmen	0	0	0	0	628.000	1.668.000
12 Saldo (Einzahlungen ./ Auszahlungen)	0	0	0	0	-37.400	-155.500

Doppischer Produktplan 2014

Produktbereich	12	Verkehrsflächen und -anlagen/ ÖPNV	verantwortlich:	Hr. Guthier
Produktgruppe	12.01	Verkehrsflächen und -anlagen/ ÖPNV		
Produkt	12.01.01	Gemeindestraßen, -wege, -plätze	Rechtsbindung:	

<u>Teilfinanzplan-Planung einzelner Investitionsmaßnahmen</u>	Planung	Planung	Planung	Planung	Bisher	Gesamt
Investitionsmaßnahmen oberhalb der Wertgrenze	Haushaltsjahr	Haushaltsjahr	Haushaltsjahr	Haushaltsjahr	bereitgestellt	Ein-/Auszahlung
	2018	2019	2020	2021		en
188 K & R Plätze Bahnhof						
12 Saldo (Einzahlungen ./ Auszahlungen)	0	0	0	0	0	0
189 Neue Anlagen Augustastraße						
12 Saldo (Einzahlungen ./ Auszahlungen)	0	0	0	0	0	0
190 Neue Anlagen Falkenweg						
12 Saldo (Einzahlungen ./ Auszahlungen)	0	0	0	0	0	0
193 Gehwegerneuerung Kantstraße						
12 Saldo (Einzahlungen ./ Auszahlungen)	0	0	0	0	0	0
194 Erneuerung Fahrbahndecke Blücherstraße						
12 Saldo (Einzahlungen ./ Auszahlungen)	0	0	0	0	0	0
195 Erneuerung Fahrbahndecke Wilhelmstraße						
7 - Auszahlungen für Baumaßnahmen	0	0	0	0	122.000	122.000
12 Saldo (Einzahlungen ./ Auszahlungen)	0	0	0	0	-122.000	-122.000
196 Erneuerung v. Gehwegen (Pauschale)						
7 - Auszahlungen für Baumaßnahmen	50.000	50.000	50.000	50.000	0	450.000
12 Saldo (Einzahlungen ./ Auszahlungen)	-50.000	-50.000	-50.000	-50.000	0	-450.000
197 Erneuerung v. Fahrbahndecken (Pauschale)						
7 - Auszahlungen für Baumaßnahmen	150.000	150.000	150.000	150.000	0	1.200.000
12 Saldo (Einzahlungen ./ Auszahlungen)	-150.000	-150.000	-150.000	-150.000	0	-1.200.000
203 Neue Anlagen Döinghauser Straße						
12 Saldo (Einzahlungen ./ Auszahlungen)	0	0	0	0	0	0
208 Beleuchtungsanlagen Ehrenberger Str.						
12 Saldo (Einzahlungen ./ Auszahlungen)	0	0	0	0	0	0
209 Beleuchtungsanlagen Ruhrstraße 2. BA						
12 Saldo (Einzahlungen ./ Auszahlungen)	0	0	0	0	0	0
215 Beleuchtungsanlagen Bismarckstraße/Untermauerstraße						

Doppischer Produktplan 2014								
Produktbereich	12	Verkehrsflächen und -anlagen/ ÖPNV						verantwortlich: Hr. Guthier
Produktgruppe	12.01	Verkehrsflächen und -anlagen/ ÖPNV						
Produkt	12.01.01	Gemeindestraßen, -wege, -plätze						Rechtsbindung:
<u>Teilfinanzplan-Planung einzelner Investitionsmaßnahmen</u>								
Investitionsmaßnahmen oberhalb der Wertgrenze			Planung Haushaltsjahr 2018	Planung Haushaltsjahr 2019	Planung Haushaltsjahr 2020	Planung Haushaltsjahr 2021	Bisher bereitgestellt	Gesamt Ein-/Auszahlung en
7 - Auszahlungen für Baumaßnahmen			0	0	0	0	0	250.000
12 Saldo (Einzahlungen ./.. Auszahlungen)			0	0	0	0	0	-250.000
216 Beleuchtungsanlagen August-Bendler-Straße								
7 - Auszahlungen für Baumaßnahmen			0	0	0	0	0	28.000
12 Saldo (Einzahlungen ./.. Auszahlungen)			0	0	0	0	0	-28.000
218 Beleuchtungsanlagen Windmühlenstraße								
7 - Auszahlungen für Baumaßnahmen			0	0	0	0	0	17.000
12 Saldo (Einzahlungen ./.. Auszahlungen)			0	0	0	0	0	-17.000
<u>Teilfinanzplan - Planung Investitionsmaßnahmen</u>								
Investitionsmaßnahmen unterhalb der Wertgrenze			Planung Haushaltsjahr 2018	Planung Haushaltsjahr 2019	Planung Haushaltsjahr 2020	Planung Haushaltsjahr 2021	Bisher bereitgestellt	Gesamt Ein-/Auszahlung en
5 Summe der investiven Einzahlungen			0	0	0	0	0	0
6 Summe der investiven Auszahlungen			0	0	0	0	5.000	5.000
7 Saldo (Einzahlungen ./.. Auszahlungen)			0	0	0	0	-5.000	-5.000

Stadt Schwelm

Doppischer Produktplan 2014

Produktbereich	12	Verkehrsflächen und –anlagen/ ÖPNV	verantwortlich: Hr. Guthier
Produktgruppe	12.01	Verkehrsflächen und –anlagen/ ÖPNV	
Produkt	12.01.01	Gemeindestraßen, -wege, -plätze	Rechtsbindung:

<u>Teilergebnisplan</u>	<u>Teilergebnisplan</u>
Zu 2)	Zu 13) - Fortsetzung
138.000 € Erträge aus der Auflösung von Sonderposten aus Zuwendungen	Übertragung der regelmäßigen Entleerung der Auffangbehälter in den Sinkkästen der Gemeindestraßen (Anzahl rd. 1.990) einschl. Entsorgung des Räumgutes 35.000 €
Zu 4)	
358.450 € Verwaltungsgebühren 550 €	
Benutzungsgebühren und ähnliche Entgelte 4.300 €	
Erträge aus der Auflösung von Sonderposten für Beiträge 353.600 €	
Zu 6)	
15.000 € Kostenerstattungen für Veranstaltungen	Übertragene Aufgabe der Verkehrssicherungspflicht und der baulichen Unterhaltung für die zwei Brunnen in der Fußgängerzone: Personal- und Kfz.-Kosten 10.800 €
Seit 2013 sind straßenverkehrsrechtliche Anordnungen im Zusammenhang mit Veranstaltungen an den Straßenbaulastträger zu erteilen. Für diesen wird die TBS tätig. Referenzbuchungsstelle: 12.01.01.523500	
Zu 7)	
1.469.500 € Von der AVU Gevelsberg für die Mitbenutzung der Gemeindestraßen für Strom-, Gas- und Wasserleitungen nach den Konzessionsverträgen vom 13.04.1994 und 16.03.2005. Die bestehenden Konzessionsverträge für Strom und Gas endeten am 31.12.2012. Bis zum Abschluss neuer Verträge läuft die Übergangsregelung mit der AVU. 1.428.000 €	Unterhaltung/Erneuerung der bereits vorhandenen Verkehrszeichen und Fahrbahnmarkierungen sowie Aufstellung zusätzlicher Verkehrszeichen und zusätzliche Markierungen auf Grund von straßenverkehrsrechtlichen Anordnungen des Sachgebietes „Ordnung“ (z.B. personenbezogener Behindertenparkplatz, Parkplatz f. Ärzte) und Maßnahmen aus Sachbeschädigungen durch Dritte (teilweise Erträge über Schadensersatz) 124.900 €
Erträge aus der Auflösung von sonstigen Sonderposten 500 €	
Erträge aus der Auflösung von Altersteilzeitrückstellungen tarifl. Beschäftigte. 25.000 €	
Schadensersatz von Verursachern/Versicherungen für die Beseitigung von Schäden an Verkehrszeichen, Straßenbeleuchtungsmasten und dergl. Die Höhe der Erträge ist abhängig von Anzahl, Art und Umfang der jeweiligen Sachschäden. 16.000 €	
Zu 13)	
Anpassung der Ansätze 2014ff gem. Kalkulation TBS v. 09.07.2013.	Übertragene Aufgabe der Verkehrssicherungspflicht und der baulichen Unterhaltung des von der Stadt betriebenen öffentlichen Straßenbeleuchtungsnetzes als Aufgabe zur Aufrechterhaltung der öffentlichen Sicherheit und Ordnung (die Straßenbeleuchtung ist nicht Bestandteil der Straßenbaulast) 334.500 €
2.817.800 € Übertragene Aufgabe der Verkehrssicherungspflicht und der baulichen Unterhaltung des gemeindlichen Straßennetzes (Fahrbahn, Gehwege, Parkspuren) einschließlich der Brückenbauwerke und der Stützmauern: 595.700 €	

Stadt Schwelm

Doppischer Produktplan 2014

Produktbereich	12	Verkehrsflächen und –anlagen/ ÖPNV	verantwortlich: Hr. Guthier
Produktgruppe	12.01	Verkehrsflächen und –anlagen/ ÖPNV	
Produkt	12.01.01	Gemeindestraßen, -wege, -plätze	Rechtsbindung:

Teilergebnisplan

Zu 13) - Fortsetzung

An TBS für Instandhaltung Lichtzeichenanlagen	5.500 €
Erstattung für Aufw von Dritten aus fhd VerwTätigkeit (vgl. zu 6)	15.000 €
Veranlagte Grundbesitzabgaben (Niederschlagswassergebühren) der TBS AöR	845.000 €
Anpassung gem. Gebührenbedarfsberechnung 2014 und Änderung der Flächengröße nach Überprüfung durch die TBS. Nach einer 1. Überprüfung der Flächen war festzustellen, dass die in der Baulast der Stadt Schwelm stehenden Teileinrichtungen „Gehwege und Parkspuren an Bundes- und Landesstraßen“ hier miterfasst waren. (Seit 2014 in den Produkten 12.01.02 und 12.01.03 abgebildet)	
Übertragene Aufgabe der Verkehrssicherungspflicht und der gärtnerischen Pflegetarbeiten an den Grünflächen und Straßenbäumen der öffentlichen Gemeindestraßen in der Baulast der Stadt:	
<ul style="list-style-type: none"> • Personal- und Kfz.-Kosten • Fremdleistungen (Schnittgutentsorgung u. ggf. Fällung von Gefahrenbäumen). 	
Gesamt: 411.000 €	
Außerhalb des gebührenrelevanten Winterdienstes nach der Straßenreinigungssatzung der TBS AöR hat die Stadt ihre Winterdienstpflicht in folgenden Fällen auf die TBS AöR gegen Kostenersatz übertragen: Als Grundstückseigentümer/Anlieger nach der Straßenreinigungssatzung für Gehwege an öffentlichen Parkplätzen und als Straßenbaulastträger für die Gemeindestraßen und Wirtschaftswegen, die außerhalb des räumlichen Geltungsbereiches der Straßenreinigungssatzung liegen, sowie für die Fußgängerüberwege an verkehrswichtigen Straßenkreuzungen (Anteil von 75 %).	
	120.000 €
Übertragene Aufgabe der Verkehrssicherungspflicht/Kontrolle der vorhandenen Straßenbäume an Gemeindestraßen und öffentlichen Parkplätzen.	
	24.000 €
Stromkosten für die Straßenbeleuchtung Maßnahme Nr. 11 des Haushaltssanierungsplans, nach aktuellem Sachstand wird ein Teil des Konsolidierungsbeitrages aufgrund der Umstellung auf Leistungsmessung erreicht	
	118.500 €

Teilergebnisplan

Zu 13) - Fortsetzung

Sonstige Ingenieurleistungen der TBS, die konkreten Produkten im Ergebnis- u. Finanzplan nicht zugeordnet werden können wie z.B. Oberbauleitung für Erschließungsmaßnahmen Dritter, Stellungnahmen zu straßenverkehrsrechtlichen Angelegenheiten. Veranschlagung auf der Grundlage der Gebührensätze 2014ff lt. Beschluss Verwaltungsrat TBS v. 24.09.2013 / verringerter Allgemeininteressenanteil Straßenreinigung (§5 der Straßenreinigungs- und Gebührensatzung)	148.200 €
Übertragene Aufgabe der Verkehrssicherungspflicht für die vorhandenen Ingenieurbauwerke in der Baulast der Stadt: Überprüfung gemäß DIN 1076 von:	
<ul style="list-style-type: none"> • zwei Holzbrücken (Foßbecke und Brunnen, <u>jährlich</u>) • acht Straßenüberführungen, alle <u>drei Jahre</u> • ein Durchlass (Am Brunnenhof) • Aquädukt Süd • vier Stützwände (Im Wildeborn, Frankfurter Straße, Haupstr. 161, Weilenhäuschenstr.). 	
durch einen sachkundigen Ingenieur auf Standsicherheit und Verkehrssicherheit.	
	29.700 €
Zu 14)	1.171.800 €
Abschreibungen auf unbewegliches Sachanlagevermögen nach dem Stand der „Mps-Anlagenbuchhaltung“.	

Stadt Schwelm

Doppischer Produktplan 2014

Produktbereich	12	Verkehrsflächen und –anlagen/ ÖPNV	verantwortlich: Hr. Guthier
Produktgruppe	12.01	Verkehrsflächen und –anlagen/ ÖPNV	
Produkt	12.01.01	Gemeindestraßen, -wege, -plätze	Rechtsbindung:

Teilfinanzplan

Zu 18)

921.900 €	Landesförderung in Höhe von 85% zu den zuwendungsfähigen Kosten des ZOB.	881.900 €
	Zuschuss v. privaten Unternehmen (Ausbau ZOB) Neuveranschlagung der Haushaltsmittel aus 2013, vgl. zu 25)	40.000 €

Zu 21)

173.000 €	Erschließungsbeiträge und KAG Beiträge: 2014 KAG-Beiträge: Wiedenhaufe, Augustastr., Falkenweg, Meisenweg, Scharwacht 2015 Erschließungsbeiträge: Luisenstr., Möllenkotter Str. 2015 KAG-Beiträge: Kantstr., Blücherstr., Wilhelmstr. 2016 KAG-Beiträge: Haßlinghauser Str., Saarstr., Max-Klein-Str., Göckinghofstr. 2017 Erschließungsbeiträge: Göckinghofstr.	
------------------	---	--

Zu 25)

1.451.900 €	Erstmalige endgültige Herstellung der Luisenstraße im Abschnitt von Blumenstraße bis Wendehammer gem. Ausbaubeschluss des Rates vom 14.05.2009 – Restabwicklung (Straßenschlussvermessung) in 2014. Erschließungsbeiträge sollen 2015 erhoben werden.	10.000 €
	Ingenieurleistungen für die Abwicklung der jährlichen Straßenbaumaßnahmen im investiven Bereich. Personal- u. Kfz.-Kosten TBS.	46.900 €
	Erstmalige Herstellung der Möllenkotter Straße im Abschnitt zwischen Frankfurter Straße und Schwelmestraße gem. Ausbaubeschluss des Rates vom 20.12.2001 – Restabwicklung (Straßenschlussvermessung) in 2014. Erschließungsbeiträge sollen 2015 erhoben werden.	10.000 €
	Aus-/Umbau des ZOB mit dem Ziel größtmöglicher Barrierefreiheit. Neuveranschlagung der Haushaltsmittel aus 2013 gem. Kostenübersicht vom 18.06.2013 zu Sitzungsvorlage 09/2013/3	1.040.000 €

Teilfinanzplan

Zu 25) - Fortsetzung

An TBS, für die Erneuerung von Gehwegen in noch festzulegenden Straßen; Pauschalansatz. 50.000 €

Umbau der Kantstraße zu einer Mischfläche 250.000 €

Erneuerung der Straßenbeleuchtung

- August-Bendler-Straße 28.000 €
- Windmühlenstraße 17.000 €

Stadt Schwelm

Doppischer Produktplan 2014

Produktbereich	12	Verkehrsflächen und –anlagen/ ÖPNV	verantwortlich: Hr. Guthier
Produktgruppe	12.01	Verkehrsflächen und –anlagen/ ÖPNV	
Produkt	12.01.02	Landesstraßen	Rechtsbindung:

Beschreibung

Planung, Bau und Unterhaltung von Gehwegen und Parkspuren an Ortsdurchfahrten von Landesstraßen einschl. Straßenbegleitgrün; Errichtung und Unterhaltung der öffentlichen Straßenbeleuchtung innerhalb der Ortsdurchfahrten; Rechtsangelegenheiten (Straßenkataster, Umstufung von Straßen, Schadensfälle); Vertragsangelegenheiten (Bau- und Kostenvereinbarungen zwischen Stadt und Landesbetrieb Straßenbau über gemeinsame Baumaßnahmen); Festsetzung von Erschließungsbeiträgen und Straßenausbaubeiträgen für städtische Anlagen (Gehwege, Parkspuren, Beleuchtung)

Auftrag

gesetzliche Pflichtaufgabe, Art und Umfang gesetzlich vorgeschrieben, Rechtsgrundlagen: Straßen- und Wegegesetz NRW, BauGB, KAG NRW, GO NRW

Zielgruppe

Verkehrsteilnehmer

Ziele

Aufrechterhaltung der Verkehrssicherheit und der Bausubstanz

Grundinformationen / Kennzahlen	HH-Jahr 2010	HH-Jahr 2011	HH-Jahr 2012	HH-Jahr 2013	HH-Jahr 2014
Anzahl der Vollzeitstellen gesamt	0,00	0,00	0,00	0,00	0,00
davon Beschäftigte	0,00	0,00	0,00	0,00	0,00
davon Beamte	0,00	0,00	0,00	0,00	0,00

Erläuterungen

Die Stellenanteile sind miterfasst im Produkt 12.01.01.

Folgende Gehwege und Parkspuren an überörtlichen Ortsdurchfahrten werden hier verwaltet:

L 551 Hattinger Straße (von B 7 bis Höhenweg); L 527 Beyenburger Str./ Frankfurter Str./ Möllenkotter Str./ Hauptstr./ Brunnenstr.

L 726 Barmer Str./ Am Ochsenkamp/ Viktoriastr./ Kaiserstr.

Die Aufgabenerledigung hinsichtlich Bau, Unterhaltung und Verkehrssicherungspflicht obliegt den TBS AöR (Satzung der Stadt Schwelm für das Kommunalunternehmen TBS AöR vom 17.12.2004).

Doppischer Produktplan 2014

Produktbereich	12	Verkehrsflächen und -anlagen/ ÖPNV	verantwortlich:	Hr. Guthier
Produktgruppe	12.01	Verkehrsflächen und -anlagen/ ÖPNV		
Produkt	12.01.02	Landesstraßen	Rechtsbindung:	

<u>Teilergebnisplan</u>	Ergebnis des Vorvorjahres 2012	Ansatz des Vorjahres 2013	Ansatz Haushaltsjahr 2014	Planung Haushaltsjahr 2015	Planung Haushaltsjahr 2016	Planung Haushaltsjahr 2017
Ertrags- und Aufwandsarten						
1 Steuern und ähnliche Abgaben	0	0	0	0	0	0
2 + Zuwendungen und allgemeine Umlagen	0	11.600	11.600	11.600	11.600	11.600
3 + Sonstige Transfererträge	0	0	0	0	0	0
4 + Öffentlich-rechtliche Leistungsentgelte	0	13.500	13.500	13.500	13.500	13.500
5 + Privatrechtliche Leistungsentgelte	0	0	0	0	0	0
6 + Kostenerstattungen und Kostenumlagen	0	0	0	0	0	0
7 + Sonstige ordentliche Erträge	0	0	0	0	160.000	0
8 + Aktivierte Eigenleistungen	0	0	0	0	0	0
9 +/- Bestandsveränderungen	0	0	0	0	0	0
10 = Ordentliche Erträge	0	25.100	25.100	25.100	185.100	25.100
11 - Personalaufwendungen	0	0	0	0	0	0
12 - Versorgungsaufwendungen	0	0	0	0	0	0
13 - Aufwendungen für Sach- und Dienstleistungen	0	101.300	73.300	73.850	74.400	74.950
14 - Bilanzielle Abschreibungen	0	109.100	109.100	109.100	109.100	107.900
15 - Transferaufwendungen	0	0	0	0	0	0
16 - Sonstige ordentliche Aufwendungen	0	0	0	0	0	0
17 = Ordentliche Aufwendungen	0	210.400	182.400	182.950	183.500	182.850
18 = Ergebnis der laufenden Verwaltungstätigkeit	0	-185.300	-157.300	-157.850	1.600	-157.750
19 + Finanzerträge	0	0	0	0	0	0
20 - Zinsen und ähnliche Aufwendungen	0	0	0	0	0	0
21 = Finanzergebnis	0	0	0	0	0	0
22 = Ordentliches Ergebnis	0	-185.300	-157.300	-157.850	1.600	-157.750
23 + Außerordentliche Erträge	0	0	0	0	0	0
24 - Außerordentliche Aufwendungen	0	0	0	0	0	0
25 = Außerordentliches Ergebnis	0	0	0	0	0	0
26 = Ergebnis - vor Berücksichtigung der internen Leistungsbeziehungen -	0	-185.300	-157.300	-157.850	1.600	-157.750
27 + Erträge aus internen Leistungsbeziehungen	0	0	0	0	0	0
28 - Aufwendungen aus internen Leistungsbeziehungen	0	0	0	0	0	0
29 = Ergebnis	0	-185.300	-157.300	-157.850	1.600	-157.750

<u>Teilfinanzplan - Zahlungsübersicht</u>	Ergebnis des Vorvorjahres 2012	Ansatz des Vorjahres 2013	Ansatz Haushaltsjahr 2014	Verpflichtungsermächtigung 2014	Planung Haushaltsjahr 2015	Planung Haushaltsjahr 2016	Planung Haushaltsjahr 2017
Ein- und Auszahlungsarten							

Doppischer Produktplan 2014

Produktbereich	12	Verkehrsflächen und -anlagen/ ÖPNV	verantwortlich:	Hr. Guthier
Produktgruppe	12.01	Verkehrsflächen und -anlagen/ ÖPNV		
Produkt	12.01.02	Landesstraßen	Rechtsbindung:	

<u>Teilfinanzplan - Zahlungsübersicht</u>	Ergebnis des	Ansatz des	Ansatz	Verpflichtungser	Planung	Planung	Planung
Ein- und Auszahlungsarten	Vorvorjahres	Vorjahres 2013	Haushaltsjahr	mächtigung 2014	Haushaltsjahr	Haushaltsjahr	Haushaltsjahr
	2012		2014		2015	2016	2017
Investitionstätigkeit							
Einzahlungen							
18 aus Zuwendungen für Investitionsmaßnahmen	0	0	0	0	0	0	0
19 aus der Veräußerung von Sachanlagen	0	0	0	0	0	0	0
20 aus der Veräußerung von Finanzanlagen	0	0	0	0	0	0	0
21 aus Beiträgen u.ä. Entgelten	0	0	0	0	0	0	0
22 Sonstige Investitionseinzahlungen	0	0	0	0	0	0	0
23 = Summe der invest. Einzahlungen	0	0	0	0	0	0	0
Auszahlungen							
24 für den Erwerb von Grundstücken und Gebäuden	0	0	0	0	0	0	0
25 für Baumaßnahmen	0	0	0	0	0	0	0
26 für den Erwerb von beweglichem Anlagevermögen	0	0	0	0	0	0	0
27 für den Erwerb von Finanzanlagen	0	0	0	0	0	0	0
28 von aktivierbaren Zuwendungen	0	0	0	0	0	0	0
29 Sonstige Investitionsauszahlungen	0	0	0	0	0	0	0
30 = Summe (invest. Auszahlungen)	0	0	0	0	0	0	0
31 = Saldo der Investitionstätigkeit (Einzahlungen ./ Auszahlungen)	0	0	0	0	0	0	0

Doppischer Produktplan 2014

Produktbereich	12	Verkehrsflächen und -anlagen/ ÖPNV	verantwortlich:	Hr. Guthier
Produktgruppe	12.01	Verkehrsflächen und -anlagen/ ÖPNV		
Produkt	12.01.02	Landesstraßen	Rechtsbindung:	

<u>Teilergebnisplan</u>	Planung	Planung	Planung	Planung
Ertrags- und Aufwandsarten	Haushaltsjahr	Haushaltsjahr	Haushaltsjahr	Haushaltsjahr
	2018	2019	2020	2021
1 Steuern und ähnliche Abgaben	0	0	0	0
2 + Zuwendungen und allgemeine Umlagen	11.600	11.600	11.600	11.600
3 + Sonstige Transfererträge	0	0	0	0
4 + Öffentlich-rechtliche Leistungsentgelte	13.500	13.500	13.500	13.500
5 + Privatrechtliche Leistungsentgelte	0	0	0	0
6 + Kostenerstattungen und Kostenumlagen	0	0	0	0
7 + Sonstige ordentliche Erträge	68.000	0	0	67.000
8 + Aktivierte Eigenleistungen	0	0	0	0
9 +/- Bestandsveränderungen	0	0	0	0
10 = Ordentliche Erträge	93.100	25.100	25.100	92.100
11 - Personalaufwendungen	0	0	0	0
12 - Versorgungsaufwendungen	0	0	0	0
13 - Aufwendungen für Sach- und Dienstleistungen	75.500	76.100	76.700	77.300
14 - Bilanzielle Abschreibungen	107.900	107.900	107.900	107.900
15 - Transferaufwendungen	0	0	0	0
16 - Sonstige ordentliche Aufwendungen	0	0	0	0
17 = Ordentliche Aufwendungen	183.400	184.000	184.600	185.200
18 = Ergebnis der laufenden Verwaltungstätigkeit	-90.300	-158.900	-159.500	-93.100
19 + Finanzerträge	0	0	0	0
20 - Zinsen und ähnliche Aufwendungen	0	0	0	0
21 = Finanzergebnis	0	0	0	0
22 = Ordentliches Ergebnis	-90.300	-158.900	-159.500	-93.100
23 + Außerordentliche Erträge	0	0	0	0
24 - Außerordentliche Aufwendungen	0	0	0	0
25 = Außerordentliches Ergebnis	0	0	0	0
26 = Ergebnis - vor Berücksichtigung der internen Leistungsbeziehungen -	-90.300	-158.900	-159.500	-93.100
27 + Erträge aus internen Leistungsbeziehungen	0	0	0	0
28 - Aufwendungen aus internen Leistungsbeziehungen	0	0	0	0
29 = Ergebnis	-90.300	-158.900	-159.500	-93.100
<u>Teilfinanzplan - Zahlungsübersicht</u>	Planung	Planung	Planung	Planung
Ein- und Auszahlungsarten	Haushaltsjahr	Haushaltsjahr	Haushaltsjahr	Haushaltsjahr
	2018	2019	2020	2021

Doppischer Produktplan 2014

Produktbereich	12	Verkehrsflächen und -anlagen/ ÖPNV	verantwortlich:	Hr. Guthier
Produktgruppe	12.01	Verkehrsflächen und -anlagen/ ÖPNV		
Produkt	12.01.02	Landesstraßen	Rechtsbindung:	

Teilfinanzplan - Zahlungsübersicht

Ein- und Auszahlungsarten	Planung Haushaltsjahr 2018	Planung Haushaltsjahr 2019	Planung Haushaltsjahr 2020	Planung Haushaltsjahr 2021
Investitionstätigkeit				
Einzahlungen				
18 aus Zuwendungen für Investitionsmaßnahmen	0	0	0	0
19 aus der Veräußerung von Sachanlagen	0	0	0	0
20 aus der Veräußerung von Finanzanlagen	0	0	0	0
21 aus Beiträgen u.ä. Entgelten	0	0	0	0
22 Sonstige Investitionseinzahlungen	0	0	0	0
23 = Summe der invest. Einzahlungen	0	0	0	0
Auszahlungen				
24 für den Erwerb von Grundstücken und Gebäuden	0	0	0	0
25 für Baumaßnahmen	0	0	0	0
26 für den Erwerb von beweglichem Anlagevermögen	0	0	0	0
27 für den Erwerb von Finanzanlagen	0	0	0	0
28 von aktivierbaren Zuwendungen	0	0	0	0
29 Sonstige Investitionsauszahlungen	0	0	0	0
30 = Summe (invest. Auszahlungen)	0	0	0	0
31 = Saldo der Investitionstätigkeit (Einzahlungen ./ Auszahlungen)	0	0	0	0

Stadt Schwelm

Doppischer Produktplan 2014

Produktbereich	12	Verkehrsflächen und –anlagen/ ÖPNV	verantwortlich: Hr. Guthier
Produktgruppe	12.01	Verkehrsflächen und –anlagen/ ÖPNV	
Produkt	12.01.02	Landesstraßen	Rechtsbindung:

Teilergebnisplan

Zu 2)

11.600 € Erträge aus der Auflösung von Sonderposten für Zuwendungen nach dem Stand der „MPS-Anlagenbuchhaltung“.

Zu 4)

13.500 € Erträge aus der Auflösung von Sonderposten für Beiträge nach dem Stand der „MPS-Anlagenbuchhaltung“.

Zu 13)

Anpassung der Ansätze 2014ff gem. Kalkulation TBS vom 09.07.2013

73.300 € Übertragene Aufgaben der Verkehrssicherungspflicht und der baulichen Unterhaltung der Gehwege und Parkspuren an den Ortsdurchfahrten der Landesstraßen L 551 (Hättinger Straße), L 527 (Brunnenstraße-Beyenburger Str.) und L 726 (Barmer Straße-Kaiserstraße):

- Personal- u. Kfz.-Kosten
- Fremdvergabe für allgemeine Unterhaltungsarbeiten

11.700 €

An TBS für Instandhaltung Straßeneinläufe 10.000 €

Veranlagte Grundbesitzabgaben (Niederschlagswassergebühren) der TBS AöR für die am Kanalnetz angeschlossenen Landesstraßen.
Anpassung der Niederschlagswassergebühr auf die in der Bau- und Unterhaltslast der Stadt Schwelm stehenden Teileinrichtungen „Gehwege und Parkspuren der Landesstraßen L527, L551 und L 726, Heranziehung des Landesbetriebes Straßenbau NRW für den Gebührenanteil für die Fahrbahnen

43.400 €

Allgemeininteressenanteil Straßenreinigung Landesstrassen
(L 527, L 551, L 726) 8.200 €
Veranschlagung auf der Grundlage der Gebührensätze 2014ff lt. Beschluss Verwaltungsrat TBS v. 24.09.2013

Zu 14)

109.100 € Abschreibungen auf unbewegliches Sachanlagevermögen nach dem Stand der „MPS-Anlagenbuchhaltung“.

Stadt Schwelm

Doppischer Produktplan 2014

Produktbereich	12	Verkehrsflächen und –anlagen/ ÖPNV	verantwortlich: Hr. Guthier
Produktgruppe	12.01	Verkehrsflächen und –anlagen/ ÖPNV	
Produkt	12.01.03	Bundesstraßen	Rechtsbindung:

Beschreibung

Planung, Bau und Unterhaltung von Gehwegen und Parkspuren an Ortsdurchfahrten von Bundesstraßen einschl. Straßenbegleitgrün; Errichtung und Unterhaltung der öffentlichen Straßenbeleuchtung innerhalb der Ortsdurchfahrten; Rechtsangelegenheiten (Straßenkataster, Umstufung von Straßen, Schadensfälle); Vertragsangelegenheiten (Bau- und Kostenvereinbarungen zw. Stadt und Landesbetrieb Straßenbau über gemeinsame Baumaßnahmen), Festsetzung von Erschließungsbeiträgen und Straßenausbaubeiträgen für städtische Anlagenteile (Gehwege, Parkspuren, Beleuchtung)

Auftrag

gesetzliche Pflichtaufgabe, Art und Umfang gesetzlich vorgeschrieben, Rechtsgrundlagen: Straßen- und Wegegesetz NRW, BauGB, KAG NRW, GO NRW

Zielgruppe

Verkehrsteilnehmer

Ziele

Aufrechterhaltung der Verkehrssicherheit und der Bausubstanz

Grundinformationen / Kennzahlen	HH-Jahr 2010	HH-Jahr 2011	HH-Jahr 2012	HH-Jahr 2013	HH-Jahr 2014
Anzahl der Vollzeitstellen gesamt	0,00	0,00	0,00	0,00	0,00
davon Beschäftigte	0,00	0,00	0,00	0,00	0,00
davon Beamte	0,00	0,00	0,00	0,00	0,00

Erläuterungen

Die Stellenanteile sind miterfasst im Produkt 12.01.01.

Folgende Gehwege und Parkspuren an überörtlichen Ortsdurchfahrten werden hier verwaltet:

B 7 Milsper Str./ Berliner Str./ Talstr. (bis Ruhrstr.)

B 483 Winterberger Str./ Kölner Str. / Obermauerstr./ Untermauerstr./ Bahnhofstr./ Hattinger Str. (bis B 7)

Die Aufgabenerledigung hinsichtlich Bau, Unterhaltung und Verkehrssicherungspflicht obliegt den TBS AöR (Satzung der Stadt Schwelm für das Kommunalunternehmen TBS AöR vom 17.12.2004).

Doppischer Produktplan 2014

Produktbereich	12	Verkehrsflächen und -anlagen/ ÖPNV	verantwortlich:	Hr. Guthier
Produktgruppe	12.01	Verkehrsflächen und -anlagen/ ÖPNV		
Produkt	12.01.03	Bundesstraßen	Rechtsbindung:	

<u>Teilergebnisplan</u>	Ergebnis des Vorvorjahres 2012	Ansatz des Vorjahres 2013	Ansatz Haushaltsjahr 2014	Planung Haushaltsjahr 2015	Planung Haushaltsjahr 2016	Planung Haushaltsjahr 2017
Ertrags- und Aufwandsarten						
1 Steuern und ähnliche Abgaben	0	0	0	0	0	0
2 + Zuwendungen und allgemeine Umlagen	0	7.900	7.900	7.900	7.900	7.900
3 + Sonstige Transfererträge	0	0	0	0	0	0
4 + Öffentlich-rechtliche Leistungsentgelte	0	7.200	7.200	7.200	7.200	7.200
5 + Privatrechtliche Leistungsentgelte	0	0	0	0	0	0
6 + Kostenerstattungen und Kostenumlagen	0	0	0	0	0	0
7 + Sonstige ordentliche Erträge	0	0	0	0	244.000	0
8 + Aktivierte Eigenleistungen	0	0	0	0	0	0
9 +/- Bestandsveränderungen	0	0	0	0	0	0
10 = Ordentliche Erträge	0	15.100	15.100	15.100	259.100	15.100
11 - Personalaufwendungen	0	0	0	0	0	0
12 - Versorgungsaufwendungen	0	0	0	0	0	0
13 - Aufwendungen für Sach- und Dienstleistungen	0	117.200	63.250	63.700	64.150	64.600
14 - Bilanzielle Abschreibungen	0	79.800	79.800	79.800	79.800	79.800
15 - Transferaufwendungen	0	0	0	0	0	0
16 - Sonstige ordentliche Aufwendungen	0	0	0	0	0	0
17 = Ordentliche Aufwendungen	0	197.000	143.050	143.500	143.950	144.400
18 = Ergebnis der laufenden Verwaltungstätigkeit	0	-181.900	-127.950	-128.400	115.150	-129.300
19 + Finanzerträge	0	0	0	0	0	0
20 - Zinsen und ähnliche Aufwendungen	0	0	0	0	0	0
21 = Finanzergebnis	0	0	0	0	0	0
22 = Ordentliches Ergebnis	0	-181.900	-127.950	-128.400	115.150	-129.300
23 + Außerordentliche Erträge	0	0	0	0	0	0
24 - Außerordentliche Aufwendungen	0	0	0	0	0	0
25 = Außerordentliches Ergebnis	0	0	0	0	0	0
26 = Ergebnis - vor Berücksichtigung der internen Leistungsbeziehungen -	0	-181.900	-127.950	-128.400	115.150	-129.300
27 + Erträge aus internen Leistungsbeziehungen	0	0	0	0	0	0
28 - Aufwendungen aus internen Leistungsbeziehungen	0	0	0	0	0	0
29 = Ergebnis	0	-181.900	-127.950	-128.400	115.150	-129.300

<u>Teilfinanzplan - Zahlungsübersicht</u>	Ergebnis des Vorvorjahres 2012	Ansatz des Vorjahres 2013	Ansatz Haushaltsjahr 2014	Verpflichtungsermächtigung 2014	Planung Haushaltsjahr 2015	Planung Haushaltsjahr 2016	Planung Haushaltsjahr 2017
Ein- und Auszahlungsarten							

Doppischer Produktplan 2014

Produktbereich	12	Verkehrsflächen und -anlagen/ ÖPNV	verantwortlich: Hr. Guthier
Produktgruppe	12.01	Verkehrsflächen und -anlagen/ ÖPNV	
Produkt	12.01.03	Bundesstraßen	Rechtsbindung:

<u>Teilfinanzplan - Zahlungsübersicht</u>	Ergebnis des	Ansatz des	Ansatz	Verpflichtungser	Planung	Planung	Planung
Ein- und Auszahlungsarten	Vorjahres	Vorjahres 2013	Haushaltsjahr	mächtigung 2014	Haushaltsjahr	Haushaltsjahr	Haushaltsjahr
	2012	2013	2014		2015	2016	2017
Investitionstätigkeit							
Einzahlungen							
18 aus Zuwendungen für Investitionsmaßnahmen	0	0	0	0	0	0	0
19 aus der Veräußerung von Sachanlagen	0	0	0	0	0	0	0
20 aus der Veräußerung von Finanzanlagen	0	0	0	0	0	0	0
21 aus Beiträgen u.ä. Entgelten	0	0	0	0	0	0	0
22 Sonstige Investitionseinzahlungen	0	0	0	0	0	0	0
23 = Summe der invest. Einzahlungen	0	0	0	0	0	0	0
Auszahlungen							
24 für den Erwerb von Grundstücken und Gebäuden	0	0	0	0	0	0	0
25 für Baumaßnahmen	0	0	0	0	0	0	0
26 für den Erwerb von beweglichem Anlagevermögen	0	0	0	0	0	0	0
27 für den Erwerb von Finanzanlagen	0	0	0	0	0	0	0
28 von aktivierbaren Zuwendungen	0	0	0	0	0	0	0
29 Sonstige Investitionsauszahlungen	0	0	0	0	0	0	0
30 = Summe (invest. Auszahlungen)	0	0	0	0	0	0	0
31 = Saldo der Investitionstätigkeit (Einzahlungen ./ Auszahlungen)	0	0	0	0	0	0	0

Doppischer Produktplan 2014

Produktbereich	12	Verkehrsflächen und -anlagen/ ÖPNV	verantwortlich:	Hr. Guthier
Produktgruppe	12.01	Verkehrsflächen und -anlagen/ ÖPNV		
Produkt	12.01.03	Bundesstraßen	Rechtsbindung:	

<u>Teilergebnisplan</u>	Planung	Planung	Planung	Planung
Ertrags- und Aufwandsarten	Haushaltsjahr	Haushaltsjahr	Haushaltsjahr	Haushaltsjahr
	2018	2019	2020	2021
1 Steuern und ähnliche Abgaben	0	0	0	0
2 + Zuwendungen und allgemeine Umlagen	7.900	7.900	7.900	7.900
3 + Sonstige Transfererträge	0	0	0	0
4 + Öffentlich-rechtliche Leistungsentgelte	7.200	7.200	7.200	7.200
5 + Privatrechtliche Leistungsentgelte	0	0	0	0
6 + Kostenerstattungen und Kostenumlagen	0	0	0	0
7 + Sonstige ordentliche Erträge	162.000	0	0	0
8 + Aktivierte Eigenleistungen	0	0	0	0
9 +/- Bestandsveränderungen	0	0	0	0
10 = Ordentliche Erträge	177.100	15.100	15.100	15.100
11 - Personalaufwendungen	0	0	0	0
12 - Versorgungsaufwendungen	0	0	0	0
13 - Aufwendungen für Sach- und Dienstleistungen	65.050	65.500	65.950	66.400
14 - Bilanzielle Abschreibungen	79.800	79.800	79.800	79.800
15 - Transferaufwendungen	0	0	0	0
16 - Sonstige ordentliche Aufwendungen	0	0	0	0
17 = Ordentliche Aufwendungen	144.850	145.300	145.750	146.200
18 = Ergebnis der laufenden Verwaltungstätigkeit	32.250	-130.200	-130.650	-131.100
19 + Finanzerträge	0	0	0	0
20 - Zinsen und ähnliche Aufwendungen	0	0	0	0
21 = Finanzergebnis	0	0	0	0
22 = Ordentliches Ergebnis	32.250	-130.200	-130.650	-131.100
23 + Außerordentliche Erträge	0	0	0	0
24 - Außerordentliche Aufwendungen	0	0	0	0
25 = Außerordentliches Ergebnis	0	0	0	0
26 = Ergebnis - vor Berücksichtigung der internen Leistungsbeziehungen -	32.250	-130.200	-130.650	-131.100
27 + Erträge aus internen Leistungsbeziehungen	0	0	0	0
28 - Aufwendungen aus internen Leistungsbeziehungen	0	0	0	0
29 = Ergebnis	32.250	-130.200	-130.650	-131.100
<u>Teilfinanzplan - Zahlungsübersicht</u>	Planung	Planung	Planung	Planung
Ein- und Auszahlungsarten	Haushaltsjahr	Haushaltsjahr	Haushaltsjahr	Haushaltsjahr
	2018	2019	2020	2021

Doppischer Produktplan 2014

Produktbereich	12	Verkehrsflächen und -anlagen/ ÖPNV	verantwortlich:	Hr. Guthier
Produktgruppe	12.01	Verkehrsflächen und -anlagen/ ÖPNV		
Produkt	12.01.03	Bundesstraßen	Rechtsbindung:	

Teilfinanzplan - Zahlungsübersicht

Ein- und Auszahlungsarten	Planung Haushaltsjahr 2018	Planung Haushaltsjahr 2019	Planung Haushaltsjahr 2020	Planung Haushaltsjahr 2021
Investitionstätigkeit				
Einzahlungen				
18 aus Zuwendungen für Investitionsmaßnahmen	0	0	0	0
19 aus der Veräußerung von Sachanlagen	0	0	0	0
20 aus der Veräußerung von Finanzanlagen	0	0	0	0
21 aus Beiträgen u.ä. Entgelten	0	0	0	0
22 Sonstige Investitionseinzahlungen	0	0	0	0
23 = Summe der invest. Einzahlungen	0	0	0	0
Auszahlungen				
24 für den Erwerb von Grundstücken und Gebäuden	0	0	0	0
25 für Baumaßnahmen	0	0	0	0
26 für den Erwerb von beweglichem Anlagevermögen	0	0	0	0
27 für den Erwerb von Finanzanlagen	0	0	0	0
28 von aktivierbaren Zuwendungen	0	0	0	0
29 Sonstige Investitionsauszahlungen	0	0	0	0
30 = Summe (invest. Auszahlungen)	0	0	0	0
31 = Saldo der Investitionstätigkeit (Einzahlungen ./ Auszahlungen)	0	0	0	0

Stadt Schwelm

Doppischer Produktplan 2014

Produktbereich	12	Verkehrsflächen und –anlagen/ ÖPNV	verantwortlich: Hr. Guthier
Produktgruppe	12.01	Verkehrsflächen und –anlagen/ ÖPNV	
Produkt	12.01.03	Bundesstraßen	Rechtsbindung:

Teilergebnisplan

Zu 13)

63.250 €	Übertragene Aufgaben der Verkehrssicherungspflicht und der baulichen Unterhaltung der Gehwege und Parkspuren an den Ortsdurchfahrten der Bundesstraßen B 7 (Talstraße - Milsper Straße) und B 483 (Winterberger Straße - Hattinger Straße):	
	<ul style="list-style-type: none"> • Personal- u. Kfz-Kosten • Fremdvergabe für allgemeine Unterhaltungsarbeiten 	12.200 €
	An TBS für Instandhaltung Straßeneinläufe	10.000 €
	Veranlagte Grundbesitzabgaben (Niederschlagswassergebühren) der TBS AöR für an das Kanalnetz angeschlossene Bundesstraßen.	31.250 €
	Allgemeininteressenanteil Straßenreinigung Bundesstraßen (B7 und B 483).	9.800 €

Zu 14)

79.800 € Abschreibungen auf unbewegliches Sachanlagevermögen nach dem Stand der „MPS-Anlagenbuchhaltung“.

Stadt Schwelm

Doppischer Produktplan 2014

Produktbereich	12	Verkehrsflächen und –anlagen/ ÖPNV	verantwortlich: Hr. Guthier
Produktgruppe	12.01	Verkehrsflächen und –anlagen/ ÖPNV	
Produkt	12.01.04	Parkeinrichtungen	Rechtsbindung:

Beschreibung

Planung, Bau und Unterhaltung der öffentlichen (gewidmet und ungewidmet) Parkplätze im Zuständigkeitsbereich des FB 6, Einnahme und Verwendung der privaten Ablösebeträge aus Stellplatz-Ablöseverträgen im Zuge von Baugenehmigungen. Einnahmen aus Erschließungsbeiträgen und Ausbaubeiträgen.

Auftrag

gesetzliche Pflichtaufgabe, Art und Umfang gesetzlich vorgeschrieben; Rechtsgrundlagen: Straßen- und Wegegesetz NRW, BauGB, KAG NRW, GO NRW

Zielgruppe

Verkehrsteilnehmer

Ziele

Aufrechterhaltung der Verkehrssicherheit und der Bausubstanz

Grundinformationen / Kennzahlen	HH-Jahr 2010	HH-Jahr 2011	HH-Jahr 2012	HH-Jahr 2013	HH-Jahr 2014
Anzahl der Vollzeitstellen gesamt	0,00	0,00	0,00	0,00	0,00
davon Beschäftigte	0,00	0,00	0,00	0,00	0,00
davon Beamte	0,00	0,00	0,00	0,00	0,00

Erläuterungen

Die Stellenanteile sind miterfasst im Produkt 12.01.01.

Im Zuständigkeitsbereich des FB 5 bestehende Parkplätze, deren Bewirtschaftung ab 2010 zentral über das Produkt erfolgt:

Herzogstraße	Fläche	7.440 qm	Neumarkt	Fläche	3.440 qm
Lohmühle	Fläche	590 qm	Hauptstr. / Fr-v.-Hövel-Weg	Fläche	1.416 qm
Wilhelmsplatz	Fläche	rd. 6.640 qm			

Die Aufgabenerledigung hinsichtlich Bau, Unterhaltung und Verkehrssicherungspflicht der Parkplätze obliegt den TBS AöR (Satzung der Stadt Schwelm für das Kommunalunternehmen TBS AöR vom 17.12.2004).

Der tatsächlich öffentliche Parkplatz Drosselstraße ist seit 2012 wegen Verkaufs entfallen.

Doppischer Produktplan 2014

Produktbereich	12	Verkehrsflächen und -anlagen/ ÖPNV	verantwortlich:	Hr. Guthier
Produktgruppe	12.01	Verkehrsflächen und -anlagen/ ÖPNV		
Produkt	12.01.04	Parkeinrichtungen	Rechtsbindung:	

<u>Teilergebnisplan</u>	Ergebnis des Vorvorjahres 2012	Ansatz des Vorjahres 2013	Ansatz Haushaltsjahr 2014	Planung Haushaltsjahr 2015	Planung Haushaltsjahr 2016	Planung Haushaltsjahr 2017
Ertrags- und Aufwandsarten						
1 Steuern und ähnliche Abgaben	0	0	0	0	0	0
2 + Zuwendungen und allgemeine Umlagen	0	0	0	0	0	0
3 + Sonstige Transfererträge	0	0	0	0	0	0
4 + Öffentlich-rechtliche Leistungsentgelte	0	0	0	0	0	0
5 + Privatrechtliche Leistungsentgelte	0	0	0	0	0	0
6 + Kostenerstattungen und Kostenumlagen	0	0	0	0	0	0
7 + Sonstige ordentliche Erträge	0	3.300	3.600	3.900	4.200	3.600
8 + Aktivierte Eigenleistungen	0	0	0	0	0	0
9 +/- Bestandsveränderungen	0	0	0	0	0	0
10 = Ordentliche Erträge	0	3.300	3.600	3.900	4.200	3.600
11 - Personalaufwendungen	0	0	0	0	0	0
12 - Versorgungsaufwendungen	0	0	0	0	0	0
13 - Aufwendungen für Sach- und Dienstleistungen	0	46.500	45.500	45.700	45.900	46.100
14 - Bilanzielle Abschreibungen	0	33.150	33.450	33.750	34.050	31.250
15 - Transferaufwendungen	0	0	0	0	0	0
16 - Sonstige ordentliche Aufwendungen	0	0	0	0	0	0
17 = Ordentliche Aufwendungen	0	79.650	78.950	79.450	79.950	77.350
18 = Ergebnis der laufenden Verwaltungstätigkeit	0	-76.350	-75.350	-75.550	-75.750	-73.750
19 + Finanzerträge	0	0	0	0	0	0
20 - Zinsen und ähnliche Aufwendungen	0	0	0	0	0	0
21 = Finanzergebnis	0	0	0	0	0	0
22 = Ordentliches Ergebnis	0	-76.350	-75.350	-75.550	-75.750	-73.750
23 + Außerordentliche Erträge	0	0	0	0	0	0
24 - Außerordentliche Aufwendungen	0	0	0	0	0	0
25 = Außerordentliches Ergebnis	0	0	0	0	0	0
26 = Ergebnis - vor Berücksichtigung der internen Leistungsbeziehungen -	0	-76.350	-75.350	-75.550	-75.750	-73.750
27 + Erträge aus internen Leistungsbeziehungen	0	0	0	0	0	0
28 - Aufwendungen aus internen Leistungsbeziehungen	0	0	0	0	0	0
29 = Ergebnis	0	-76.350	-75.350	-75.550	-75.750	-73.750

<u>Teilfinanzplan - Zahlungsübersicht</u>	Ergebnis des Vorvorjahres 2012	Ansatz des Vorjahres 2013	Ansatz Haushaltsjahr 2014	Verpflichtungsermächtigung 2014	Planung Haushaltsjahr 2015	Planung Haushaltsjahr 2016	Planung Haushaltsjahr 2017
Ein- und Auszahlungsarten							

Doppischer Produktplan 2014

Produktbereich	12	Verkehrsflächen und -anlagen/ ÖPNV	verantwortlich:	Hr. Guthier
Produktgruppe	12.01	Verkehrsflächen und -anlagen/ ÖPNV	Rechtsbindung:	
Produkt	12.01.04	Parkeinrichtungen		

<u>Teilfinanzplan - Zahlungsübersicht</u> Ein- und Auszahlungsarten	Ergebnis des Vorvorjahres 2012	Ansatz des Vorjahres 2013	Ansatz Haushaltsjahr 2014	Verpflichtungser mächtigung 2014	Planung Haushaltsjahr 2015	Planung Haushaltsjahr 2016	Planung Haushaltsjahr 2017
Investitionstätigkeit							
Einzahlungen							
18 aus Zuwendungen für Investitionsmaßnahmen	0	0	0	0	0	0	0
19 aus der Veräußerung von Sachanlagen	0	0	0	0	0	0	0
20 aus der Veräußerung von Finanzanlagen	0	0	0	0	0	0	0
21 aus Beiträgen u.ä. Entgelten	0	5.850	5.850	0	5.850	5.850	5.850
22 Sonstige Investitionseinzahlungen	0	0	0	0	0	0	0
23 = Summe der invest. Einzahlungen	0	5.850	5.850	0	5.850	5.850	5.850
Auszahlungen							
24 für den Erwerb von Grundstücken und Gebäuden	0	0	0	0	0	0	0
25 für Baumaßnahmen	0	5.850	5.850	0	5.850	5.850	5.850
26 für den Erwerb von beweglichem Anlagevermögen	0	0	0	0	0	0	0
27 für den Erwerb von Finanzanlagen	0	0	0	0	0	0	0
28 von aktivierbaren Zuwendungen	0	0	0	0	0	0	0
29 Sonstige Investitionsauszahlungen	0	0	0	0	0	0	0
30 = Summe (invest. Auszahlungen)	0	5.850	5.850	0	5.850	5.850	5.850
31 = Saldo der Investitionstätigkeit (Einzahlungen ./ Auszahlungen)	0	0	0	0	0	0	0

<u>Teilfinanzplan - Planung Investitionsmaßnahmen</u> Investitionsmaßnahmen unterhalb der Wertgrenze	Ergebnis des Vorvorjahres 2012	Ansatz des Vorjahres 2013	Ansatz Haushaltsjahr 2014	Verpflichtungser mächtigung 2014	Planung Haushaltsjahr 2015	Planung Haushaltsjahr 2016	Planung Haushaltsjahr 2017	Bisher bereitgestellt	Gesamt Ein-/ Auszahlungen
5 Summe der investiven Einzahlungen	0	5.850	5.850	0	5.850	5.850	5.850	5.850	40.950
6 Summe der investiven Auszahlungen	0	5.850	5.850	0	5.850	5.850	5.850	5.850	40.950
7 Saldo (Einzahlungen ./ Auszahlungen)	0	0	0	0	0	0	0	0	0

Doppischer Produktplan 2014

Produktbereich	12	Verkehrsflächen und -anlagen/ ÖPNV	verantwortlich:	Hr. Guthier
Produktgruppe	12.01	Verkehrsflächen und -anlagen/ ÖPNV		
Produkt	12.01.04	Parkeinrichtungen	Rechtsbindung:	

<u>Teilergebnisplan</u>	Planung	Planung	Planung	Planung
Ertrags- und Aufwandsarten	Haushaltsjahr	Haushaltsjahr	Haushaltsjahr	Haushaltsjahr
	2018	2019	2020	2021
1 Steuern und ähnliche Abgaben	0	0	0	0
2 + Zuwendungen und allgemeine Umlagen	0	0	0	0
3 + Sonstige Transfererträge	0	0	0	0
4 + Öffentlich-rechtliche Leistungsentgelte	0	0	0	0
5 + Privatrechtliche Leistungsentgelte	0	0	0	0
6 + Kostenerstattungen und Kostenumlagen	0	0	0	0
7 + Sonstige ordentliche Erträge	3.600	3.600	3.600	3.600
8 + Aktivierte Eigenleistungen	0	0	0	0
9 +/- Bestandsveränderungen	0	0	0	0
10 = Ordentliche Erträge	3.600	3.600	3.600	3.600
11 - Personalaufwendungen	0	0	0	0
12 - Versorgungsaufwendungen	0	0	0	0
13 - Aufwendungen für Sach- und Dienstleistungen	46.300	46.500	46.700	46.900
14 - Bilanzielle Abschreibungen	31.250	31.250	31.250	31.250
15 - Transferaufwendungen	0	0	0	0
16 - Sonstige ordentliche Aufwendungen	0	0	0	0
17 = Ordentliche Aufwendungen	77.550	77.750	77.950	78.150
18 = Ergebnis der laufenden Verwaltungstätigkeit	-73.950	-74.150	-74.350	-74.550
19 + Finanzerträge	0	0	0	0
20 - Zinsen und ähnliche Aufwendungen	0	0	0	0
21 = Finanzergebnis	0	0	0	0
22 = Ordentliches Ergebnis	-73.950	-74.150	-74.350	-74.550
23 + Außerordentliche Erträge	0	0	0	0
24 - Außerordentliche Aufwendungen	0	0	0	0
25 = Außerordentliches Ergebnis	0	0	0	0
26 = Ergebnis - vor Berücksichtigung der internen Leistungsbeziehungen -	-73.950	-74.150	-74.350	-74.550
27 + Erträge aus internen Leistungsbeziehungen	0	0	0	0
28 - Aufwendungen aus internen Leistungsbeziehungen	0	0	0	0
29 = Ergebnis	-73.950	-74.150	-74.350	-74.550
<u>Teilfinanzplan - Zahlungsübersicht</u>	Planung	Planung	Planung	Planung
Ein- und Auszahlungsarten	Haushaltsjahr	Haushaltsjahr	Haushaltsjahr	Haushaltsjahr
	2018	2019	2020	2021

Doppischer Produktplan 2014

Produktbereich	12	Verkehrsflächen und -anlagen/ ÖPNV	verantwortlich:	Hr. Guthier
Produktgruppe	12.01	Verkehrsflächen und -anlagen/ ÖPNV		
Produkt	12.01.04	Parkeinrichtungen	Rechtsbindung:	

Teilfinanzplan - Zahlungsübersicht

Ein- und Auszahlungsarten	Planung Haushaltsjahr 2018	Planung Haushaltsjahr 2019	Planung Haushaltsjahr 2020	Planung Haushaltsjahr 2021
Investitionstätigkeit				
Einzahlungen				
18 aus Zuwendungen für Investitionsmaßnahmen	0	0	0	0
19 aus der Veräußerung von Sachanlagen	0	0	0	0
20 aus der Veräußerung von Finanzanlagen	0	0	0	0
21 aus Beiträgen u.ä. Entgelten	5.850	5.850	5.850	5.850
22 Sonstige Investitionseinzahlungen	0	0	0	0
23 = Summe der invest. Einzahlungen	5.850	5.850	5.850	5.850
Auszahlungen				
24 für den Erwerb von Grundstücken und Gebäuden	0	0	0	0
25 für Baumaßnahmen	5.850	5.850	5.850	5.850
26 für den Erwerb von beweglichem Anlagevermögen	0	0	0	0
27 für den Erwerb von Finanzanlagen	0	0	0	0
28 von aktivierbaren Zuwendungen	0	0	0	0
29 Sonstige Investitionsauszahlungen	0	0	0	0
30 = Summe (invest. Auszahlungen)	5.850	5.850	5.850	5.850
31 = Saldo der Investitionstätigkeit (Einzahlungen ./ Auszahlungen)	0	0	0	0

Teilfinanzplan - Planung Investitionsmaßnahmen

Investitionsmaßnahmen unterhalb der Wertgrenze	Planung Haushaltsjahr 2018	Planung Haushaltsjahr 2019	Planung Haushaltsjahr 2020	Planung Haushaltsjahr 2021	Bisher bereitgestellt	Gesamt Ein-/Auszahlun gen
5 Summe der investiven Einzahlungen	5.850	5.850	5.850	5.850	5.850	58.500
6 Summe der investiven Auszahlungen	5.850	5.850	5.850	5.850	5.850	58.500
7 Saldo (Einzahlungen ./ Auszahlungen)	0	0	0	0	0	0

Stadt Schwelm

Doppischer Produktplan 2014

Produktbereich	12	Verkehrsflächen und –anlagen/ ÖPNV	verantwortlich: Hr. Guthier
Produktgruppe	12.01	Verkehrsflächen und –anlagen/ ÖPNV	
Produkt	12.01.04	Parkeinrichtungen	Rechtsbindung:

Teilergebnisplan

Zu 13)

45.500 €	Übertragene Aufgaben der Verkehrssicherungspflicht und der baulichen Unterhaltung der Parkplätze Herzogstraße, Neumarkt, an der Freizeitanlage Martfeld (Lohmühle, Hauptstraße/ Freiherr-vom-Hövel-Weg) sowie des öffentlichen Parkplatzes Wilhelmplatz: <ul style="list-style-type: none"> • Personal- u. Kfz-Kosten • Fremdvergabe für allgemeine Unterhaltungsarbeiten 	
	Anpassung der Ansätze 2014ff gem. Kalkulation TBS v. 09.07.2013	26.600 €
	Grundbesitzabgaben (Niederschlagswasser- u. Straßenreinigungsgebühren) der TBS für die an das Kanalnetz angeschlossenen rechtlich öffentlichen und tatsächlich öffentlichen Parkplätze auf der Grundlage der Gebührensätze 2014ff lt. Beschluss Verwaltungsrat TBS v. 24.09.13	18.900 €

Zu 14)

33.450 €	Abschreibungen auf unbewegliches Sachanlagevermögen nach dem Stand der „MPS-Anlagenbuchhaltung“.
-----------------	--

Stadt Schwelm

Doppischer Produktplan 2014

Produktbereich	12	Verkehrsflächen und –anlagen/ ÖPNV	verantwortlich: Hr. Guthier
Produktgruppe	12.01	Verkehrsflächen und –anlagen/ ÖPNV	
Produkt	12.01.05	ÖPNV	Rechtsbindung:

Beschreibung

Öffentlicher Personennahverkehr, Bau und Unterhaltung von Bushaltestellen einschl. Wartehallen

Auftrag

ÖPNV-Gesetz NW

Zielgruppe

Bürger/innen, Pendler/innen anderer Städte

Ziele

Gewährleistung der Mobilität und der Verkehrssicherheit insbesondere für Personen mit Mobilitätseinschränkungen, Förderung des ÖPNV

Grundinformationen / Kennzahlen	HH-Jahr 2010	HH-Jahr 2011	HH-Jahr 2012	HH-Jahr 2013	HH-Jahr 2014
Anzahl der Vollzeitstellen gesamt	0,55	0,55	0,20	0,20	0,00
davon Beschäftigte	0,55	0,55	0,20	0,20	0,00
davon Beamte	0,00	0,00	0,00	0,00	0,00

Erläuterungen

Die Stellenanteile sind miterfasst im Produkt 12.01.01.

Hinweis: Die ausgewiesenen Erträge aus Zuwendungen werden hier lediglich aus Zuordnungsgründen dargestellt und resultieren aus der Beteiligung der Stadt Schwelm an der WSW Wuppertaler Stadtwerke GmbH.

Doppischer Produktplan 2014

Produktbereich	12	Verkehrsflächen und -anlagen/ ÖPNV	verantwortlich:	Hr. Guthier
Produktgruppe	12.01	Verkehrsflächen und -anlagen/ ÖPNV	Rechtsbindung:	
Produkt	12.01.05	ÖPNV		

<u>Teilergebnisplan</u>	Ergebnis des Vorvorjahres 2012	Ansatz des Vorjahres 2013	Ansatz Haushaltsjahr 2014	Planung Haushaltsjahr 2015	Planung Haushaltsjahr 2016	Planung Haushaltsjahr 2017
Ertrags- und Aufwandsarten						
1 Steuern und ähnliche Abgaben	0	0	0	0	0	0
2 + Zuwendungen und allgemeine Umlagen	0	215.000	215.000	215.000	215.000	215.000
3 + Sonstige Transfererträge	0	0	0	0	0	0
4 + Öffentlich-rechtliche Leistungsentgelte	0	0	0	0	0	0
5 + Privatrechtliche Leistungsentgelte	0	0	0	0	0	0
6 + Kostenerstattungen und Kostenumlagen	0	0	0	0	0	0
7 + Sonstige ordentliche Erträge	0	0	0	0	0	0
8 + Aktivierte Eigenleistungen	0	0	0	0	0	0
9 +/- Bestandsveränderungen	0	0	0	0	0	0
10 = Ordentliche Erträge	0	215.000	215.000	215.000	215.000	215.000
11 - Personalaufwendungen	0	15.193	0	0	0	0
12 - Versorgungsaufwendungen	0	0	0	0	0	0
13 - Aufwendungen für Sach- und Dienstleistungen	0	2.000	1.900	1.900	1.900	1.900
14 - Bilanzielle Abschreibungen	0	0	0	0	0	0
15 - Transferaufwendungen	0	0	0	0	0	0
16 - Sonstige ordentliche Aufwendungen	0	150	150	150	150	150
17 = Ordentliche Aufwendungen	0	17.343	2.050	2.050	2.050	2.050
18 = Ergebnis der laufenden Verwaltungstätigkeit	0	197.657	212.950	212.950	212.950	212.950
19 + Finanzerträge	0	0	0	0	0	0
20 - Zinsen und ähnliche Aufwendungen	0	0	0	0	0	0
21 = Finanzergebnis	0	0	0	0	0	0
22 = Ordentliches Ergebnis	0	197.657	212.950	212.950	212.950	212.950
23 + Außerordentliche Erträge	0	0	0	0	0	0
24 - Außerordentliche Aufwendungen	0	0	0	0	0	0
25 = Außerordentliches Ergebnis	0	0	0	0	0	0
26 = Ergebnis - vor Berücksichtigung der internen Leistungsbeziehungen -	0	197.657	212.950	212.950	212.950	212.950
27 + Erträge aus internen Leistungsbeziehungen	0	0	0	0	0	0
28 - Aufwendungen aus internen Leistungsbeziehungen	0	0	0	0	0	0
29 = Ergebnis	0	197.657	212.950	212.950	212.950	212.950

<u>Teilfinanzplan - Zahlungsübersicht</u>	Ergebnis des Vorvorjahres 2012	Ansatz des Vorjahres 2013	Ansatz Haushaltsjahr 2014	Verpflichtungsermächtigung 2014	Planung Haushaltsjahr 2015	Planung Haushaltsjahr 2016	Planung Haushaltsjahr 2017
Ein- und Auszahlungsarten							

Doppischer Produktplan 2014

Produktbereich	12	Verkehrsflächen und -anlagen/ ÖPNV	verantwortlich:	Hr. Guthier
Produktgruppe	12.01	Verkehrsflächen und -anlagen/ ÖPNV	Rechtsbindung:	
Produkt	12.01.05	ÖPNV		

<u>Teilfinanzplan - Zahlungsübersicht</u>	Ergebnis des	Ansatz des	Ansatz	Verpflichtungser	Planung	Planung	Planung
Ein- und Auszahlungsarten	Vorvorjahres	Vorjahres 2013	Haushaltsjahr	mächtigung 2014	Haushaltsjahr	Haushaltsjahr	Haushaltsjahr
	2012		2014		2015	2016	2017
Investitionstätigkeit							
Einzahlungen							
18 aus Zuwendungen für Investitionsmaßnahmen	0	0	0	0	0	0	0
19 aus der Veräußerung von Sachanlagen	0	0	0	0	0	0	0
20 aus der Veräußerung von Finanzanlagen	0	0	0	0	0	0	0
21 aus Beiträgen u.ä. Entgelten	0	0	0	0	0	0	0
22 Sonstige Investitionseinzahlungen	0	0	0	0	0	0	0
23 = Summe der invest. Einzahlungen	0	0	0	0	0	0	0
Auszahlungen							
24 für den Erwerb von Grundstücken und Gebäuden	0	0	0	0	0	0	0
25 für Baumaßnahmen	0	0	0	0	0	0	0
26 für den Erwerb von beweglichem Anlagevermögen	0	0	0	0	0	0	0
27 für den Erwerb von Finanzanlagen	0	0	0	0	0	0	0
28 von aktivierbaren Zuwendungen	0	0	0	0	0	0	0
29 Sonstige Investitionsauszahlungen	0	0	0	0	0	0	0
30 = Summe (invest. Auszahlungen)	0	0	0	0	0	0	0
31 = Saldo der Investitionstätigkeit (Einzahlungen ./ Auszahlungen)	0	0	0	0	0	0	0

Doppischer Produktplan 2014

Produktbereich	12	Verkehrsflächen und -anlagen/ ÖPNV	verantwortlich:	Hr. Guthier
Produktgruppe	12.01	Verkehrsflächen und -anlagen/ ÖPNV	Rechtsbindung:	
Produkt	12.01.05	ÖPNV		

<u>Teilergebnisplan</u>	Planung	Planung	Planung	Planung
Ertrags- und Aufwandsarten	Haushaltsjahr	Haushaltsjahr	Haushaltsjahr	Haushaltsjahr
	2018	2019	2020	2021
1 Steuern und ähnliche Abgaben	0	0	0	0
2 + Zuwendungen und allgemeine Umlagen	215.000	215.000	215.000	215.000
3 + Sonstige Transfererträge	0	0	0	0
4 + Öffentlich-rechtliche Leistungsentgelte	0	0	0	0
5 + Privatrechtliche Leistungsentgelte	0	0	0	0
6 + Kostenerstattungen und Kostenumlagen	0	0	0	0
7 + Sonstige ordentliche Erträge	0	0	0	0
8 + Aktivierte Eigenleistungen	0	0	0	0
9 +/- Bestandsveränderungen	0	0	0	0
10 = Ordentliche Erträge	215.000	215.000	215.000	215.000
11 - Personalaufwendungen	0	0	0	0
12 - Versorgungsaufwendungen	0	0	0	0
13 - Aufwendungen für Sach- und Dienstleistungen	1.900	1.900	1.900	1.900
14 - Bilanzielle Abschreibungen	0	0	0	0
15 - Transferaufwendungen	0	0	0	0
16 - Sonstige ordentliche Aufwendungen	150	150	150	150
17 = Ordentliche Aufwendungen	2.050	2.050	2.050	2.050
18 = Ergebnis der laufenden Verwaltungstätigkeit	212.950	212.950	212.950	212.950
19 + Finanzerträge	0	0	0	0
20 - Zinsen und ähnliche Aufwendungen	0	0	0	0
21 = Finanzergebnis	0	0	0	0
22 = Ordentliches Ergebnis	212.950	212.950	212.950	212.950
23 + Außerordentliche Erträge	0	0	0	0
24 - Außerordentliche Aufwendungen	0	0	0	0
25 = Außerordentliches Ergebnis	0	0	0	0
26 = Ergebnis - vor Berücksichtigung der internen Leistungsbeziehungen -	212.950	212.950	212.950	212.950
27 + Erträge aus internen Leistungsbeziehungen	0	0	0	0
28 - Aufwendungen aus internen Leistungsbeziehungen	0	0	0	0
29 = Ergebnis	212.950	212.950	212.950	212.950
<u>Teilfinanzplan - Zahlungsübersicht</u>	Planung	Planung	Planung	Planung
Ein- und Auszahlungsarten	Haushaltsjahr	Haushaltsjahr	Haushaltsjahr	Haushaltsjahr
	2018	2019	2020	2021

Doppischer Produktplan 2014

Produktbereich	12	Verkehrsflächen und -anlagen/ ÖPNV	verantwortlich:	Hr. Guthier
Produktgruppe	12.01	Verkehrsflächen und -anlagen/ ÖPNV		
Produkt	12.01.05	ÖPNV	Rechtsbindung:	

Teilfinanzplan - Zahlungsübersicht

Ein- und Auszahlungsarten	Planung Haushaltsjahr 2018	Planung Haushaltsjahr 2019	Planung Haushaltsjahr 2020	Planung Haushaltsjahr 2021
Investitionstätigkeit				
Einzahlungen				
18 aus Zuwendungen für Investitionsmaßnahmen	0	0	0	0
19 aus der Veräußerung von Sachanlagen	0	0	0	0
20 aus der Veräußerung von Finanzanlagen	0	0	0	0
21 aus Beiträgen u.ä. Entgelten	0	0	0	0
22 Sonstige Investitionseinzahlungen	0	0	0	0
23 = Summe der invest. Einzahlungen	0	0	0	0
Auszahlungen				
24 für den Erwerb von Grundstücken und Gebäuden	0	0	0	0
25 für Baumaßnahmen	0	0	0	0
26 für den Erwerb von beweglichem Anlagevermögen	0	0	0	0
27 für den Erwerb von Finanzanlagen	0	0	0	0
28 von aktivierbaren Zuwendungen	0	0	0	0
29 Sonstige Investitionsauszahlungen	0	0	0	0
30 = Summe (invest. Auszahlungen)	0	0	0	0
31 = Saldo der Investitionstätigkeit (Einzahlungen ./ Auszahlungen)	0	0	0	0

Stadt Schwelm

Doppischer Produktplan 2014

Produktbereich	12	Verkehrsflächen und –anlagen/ ÖPNV	verantwortlich: Hr. Guthier
Produktgruppe	12.01	Verkehrsflächen und –anlagen/ ÖPNV	
Produkt	12.01.05	ÖPNV	Rechtsbindung:

Teilergebnisplan

Zu 2)

215.000 € An die Stadt Schwelm weiterzuleitende Kürzungen der Umlage des Ennepe-Ruhr-Kreises an den Zweckverband Verkehrsverbund Rhein-Ruhr (VRR) auf Grund der Übertragung von Beteiligungen der Stadt Schwelm an den Wuppertaler Stadtwerken auf den Ennepe-Ruhr-Kreis.

Doppischer Produktplan 2014

Produktbereich 13 Natur- und Landschaftspflege		Rechtsbindung:						
<u>Teilergebnisplan</u>		Ergebnis des	Ansatz des	Ansatz	Planung	Planung	Planung	
Ertrags- und Aufwandsarten		Vorvorjahres	Vorjahres 2013	Haushaltsjahr	Haushaltsjahr	Haushaltsjahr	Haushaltsjahr	
		2012	2013	2014	2015	2016	2017	
1	Steuern und ähnliche Abgaben	0	0	0	0	0	0	
2	+ Zuwendungen und allgemeine Umlagen	0	12.050	12.050	12.050	12.050	12.050	
3	+ Sonstige Transfererträge	0	0	0	0	0	0	
4	+ Öffentlich-rechtliche Leistungsentgelte	0	0	0	0	0	0	
5	+ Privatrechtliche Leistungsentgelte	0	10.000	10.000	10.000	10.000	10.000	
6	+ Kostenerstattungen und Kostenumlagen	0	0	0	0	0	0	
7	+ Sonstige ordentliche Erträge	0	1.100	1.100	1.100	1.100	1.100	
8	+ Aktivierte Eigenleistungen	0	0	0	0	0	0	
9	+/- Bestandsveränderungen	0	0	0	0	0	0	
10	= Ordentliche Erträge	0	23.150	23.150	23.150	23.150	23.150	
11	- Personalaufwendungen	0	32.984	33.699	32.901	15.835	15.992	
12	- Versorgungsaufwendungen	0	0	0	0	0	0	
13	- Aufwendungen für Sach- und Dienstleistungen	0	896.000	863.500	868.600	877.700	883.800	
14	- Bilanzielle Abschreibungen	0	128.000	128.000	128.000	101.600	98.100	
15	- Transferaufwendungen	0	80	80	80	80	80	
16	- Sonstige ordentliche Aufwendungen	0	300	300	300	300	300	
17	= Ordentliche Aufwendungen	0	1.057.364	1.025.579	1.029.881	995.515	998.272	
18	= Ergebnis der laufenden Verwaltungstätigkeit	0	-1.034.214	-1.002.429	-1.006.731	-972.365	-975.122	
19	+ Finanzerträge	0	0	0	0	0	0	
20	- Zinsen und ähnliche Aufwendungen	0	0	0	0	0	0	
21	= Finanzergebnis	0	0	0	0	0	0	
22	= Ordentliches Ergebnis	0	-1.034.214	-1.002.429	-1.006.731	-972.365	-975.122	
23	+ Außerordentliche Erträge	0	0	0	0	0	0	
24	- Außerordentliche Aufwendungen	0	0	0	0	0	0	
25	= Außerordentliches Ergebnis	0	0	0	0	0	0	
26	= Ergebnis - vor Berücksichtigung der internen Leistungsbeziehungen -	0	-1.034.214	-1.002.429	-1.006.731	-972.365	-975.122	
27	+ Erträge aus internen Leistungsbeziehungen	0	0	0	0	0	0	
28	- Aufwendungen aus internen Leistungsbeziehungen	0	5.500	5.800	5.800	5.800	5.800	
29	= Ergebnis	0	-1.039.714	-1.008.229	-1.012.531	-978.165	-980.922	
<u>Teilfinanzplan - Zahlungsübersicht</u>		Ergebnis des	Ansatz des	Ansatz	Verpflichtungser	Planung	Planung	Planung
Ein- und Auszahlungsarten		Vorvorjahres	Vorjahres 2013	Haushaltsjahr	mächtigung 2014	Haushaltsjahr	Haushaltsjahr	Haushaltsjahr
		2012	2013	2014	2014	2015	2016	2017
Investitionstätigkeit								

Doppischer Produktplan 2014

Produktbereich	13	Natur- und Landschaftspflege		Rechtsbindung:						
<u>Teilfinanzplan - Zahlungsübersicht</u>				Ergebnis des	Ansatz des	Ansatz	Verpflichtungser	Planung	Planung	Planung
Ein- und Auszahlungsarten				Vorjahres	Vorjahres 2013	Haushaltsjahr	mächtigung 2014	Haushaltsjahr	Haushaltsjahr	Haushaltsjahr
				2012		2014		2015	2016	2017
Einzahlungen										
18	aus Zuwendungen für Investitionsmaßnahmen			0	0	0	0	0	0	0
19	aus der Veräußerung von Sachanlagen			0	0	0	0	0	0	0
20	aus der Veräußerung von Finanzanlagen			0	0	0	0	0	0	0
21	aus Beiträgen u.ä. Entgelten			0	0	0	0	0	0	0
22	Sonstige Investitionseinzahlungen			0	0	0	0	0	0	0
23	= Summe der invest. Einzahlungen			0	0	0	0	0	0	0
Auszahlungen										
24	für den Erwerb von Grundstücken und Gebäuden			0	0	0	0	0	0	0
25	für Baumaßnahmen			0	0	0	0	0	0	0
26	für den Erwerb von beweglichem Anlagevermögen			0	7.500	8.000	0	8.000	0	0
27	für den Erwerb von Finanzanlagen			0	0	0	0	0	0	0
28	von aktivierbaren Zuwendungen			0	0	0	0	0	0	0
29	Sonstige Investitionsauszahlungen			0	0	0	0	0	0	0
30	= Summe (invest. Auszahlungen)			0	7.500	8.000	0	8.000	0	0
31	= Saldo der Investitionstätigkeit (Einzahlungen ./ Auszahlungen)			0	-7.500	-8.000	0	-8.000	0	0

Doppischer Produktplan 2014

Produktbereich	13	Natur- und Landschaftspflege		Rechtsbindung:			
<u>Teilergebnisplan</u>				Planung	Planung	Planung	Planung
<u>Ertrags- und Aufwandsarten</u>				Haushaltsjahr	Haushaltsjahr	Haushaltsjahr	Haushaltsjahr
				2018	2019	2020	2021
1	Steuern und ähnliche Abgaben			0	0	0	0
2	+ Zuwendungen und allgemeine Umlagen			12.050	12.050	12.050	12.050
3	+ Sonstige Transfererträge			0	0	0	0
4	+ Öffentlich-rechtliche Leistungsentgelte			0	0	0	0
5	+ Privatrechtliche Leistungsentgelte			10.000	10.000	10.000	10.000
6	+ Kostenerstattungen und Kostenumlagen			0	0	0	0
7	+ Sonstige ordentliche Erträge			1.100	1.100	1.100	1.100
8	+ Aktivierte Eigenleistungen			0	0	0	0
9	+/- Bestandsveränderungen			0	0	0	0
10	= Ordentliche Erträge			23.150	23.150	23.150	23.150
11	- Personalaufwendungen			16.147	16.305	16.465	16.628
12	- Versorgungsaufwendungen			0	0	0	0
13	- Aufwendungen für Sach- und Dienstleistungen			889.900	896.000	903.100	908.200
14	- Bilanzielle Abschreibungen			98.100	98.100	98.100	98.100
15	- Transferaufwendungen			80	80	80	80
16	- Sonstige ordentliche Aufwendungen			300	300	300	300
17	= Ordentliche Aufwendungen			1.004.527	1.010.785	1.018.045	1.023.308
18	= Ergebnis der laufenden Verwaltungstätigkeit			-981.377	-987.635	-994.895	-1.000.158
19	+ Finanzerträge			0	0	0	0
20	- Zinsen und ähnliche Aufwendungen			0	0	0	0
21	= Finanzergebnis			0	0	0	0
22	= Ordentliches Ergebnis			-981.377	-987.635	-994.895	-1.000.158
23	+ Außerordentliche Erträge			0	0	0	0
24	- Außerordentliche Aufwendungen			0	0	0	0
25	= Außerordentliches Ergebnis			0	0	0	0
26	= Ergebnis - vor Berücksichtigung der internen Leistungsbeziehungen -			-981.377	-987.635	-994.895	-1.000.158
27	+ Erträge aus internen Leistungsbeziehungen			0	0	0	0
28	- Aufwendungen aus internen Leistungsbeziehungen			5.800	5.800	5.800	5.800
29	= Ergebnis			-987.177	-993.435	-1.000.695	-1.005.958
<u>Teilfinanzplan - Zahlungsübersicht</u>				Planung	Planung	Planung	Planung
<u>Ein- und Auszahlungsarten</u>				Haushaltsjahr	Haushaltsjahr	Haushaltsjahr	Haushaltsjahr
				2018	2019	2020	2021
Investitionstätigkeit							

Doppischer Produktplan 2014

Produktbereich		13	Natur- und Landschaftspflege		Rechtsbindung:			
<u>Teilfinanzplan - Zahlungsübersicht</u>					Planung	Planung	Planung	Planung
Ein- und Auszahlungsarten					Haushaltsjahr	Haushaltsjahr	Haushaltsjahr	Haushaltsjahr
					2018	2019	2020	2021
Einzahlungen								
18	aus Zuwendungen für Investitionsmaßnahmen				0	0	0	0
19	aus der Veräußerung von Sachanlagen				0	0	0	0
20	aus der Veräußerung von Finanzanlagen				0	0	0	0
21	aus Beiträgen u.ä. Entgelten				0	0	0	0
22	Sonstige Investitionseinzahlungen				0	0	0	0
23	= Summe der invest. Einzahlungen				0	0	0	0
Auszahlungen								
24	für den Erwerb von Grundstücken und Gebäuden				0	0	0	0
25	für Baumaßnahmen				0	0	0	0
26	für den Erwerb von beweglichem Anlagevermögen				0	0	0	0
27	für den Erwerb von Finanzanlagen				0	0	0	0
28	von aktivierbaren Zuwendungen				0	0	0	0
29	Sonstige Investitionsauszahlungen				0	0	0	0
30	= Summe (invest. Auszahlungen)				0	0	0	0
31	= Saldo der Investitionstätigkeit (Einzahlungen ./ Auszahlungen)				0	0	0	0

Doppischer Produktplan 2014

Produktbereich	13	Natur- und Landschaftspflege						
Produktgruppe	13.01	Natur- und Landschaftspflege		Rechtsbindung:				
Teilergebnisplan								
Ertrags- und Aufwandsarten		Ergebnis des Vorvorjahres 2012	Ansatz des Vorjahres 2013	Ansatz Haushaltsjahr 2014	Planung Haushaltsjahr 2015	Planung Haushaltsjahr 2016	Planung Haushaltsjahr 2017	
1 Steuern und ähnliche Abgaben		0	0	0	0	0	0	
2 + Zuwendungen und allgemeine Umlagen		0	12.050	12.050	12.050	12.050	12.050	
3 + Sonstige Transfererträge		0	0	0	0	0	0	
4 + Öffentlich-rechtliche Leistungsentgelte		0	0	0	0	0	0	
5 + Privatrechtliche Leistungsentgelte		0	10.000	10.000	10.000	10.000	10.000	
6 + Kostenerstattungen und Kostenumlagen		0	0	0	0	0	0	
7 + Sonstige ordentliche Erträge		0	1.100	1.100	1.100	1.100	1.100	
8 + Aktivierte Eigenleistungen		0	0	0	0	0	0	
9 +/- Bestandsveränderungen		0	0	0	0	0	0	
10 = Ordentliche Erträge		0	23.150	23.150	23.150	23.150	23.150	
11 - Personalaufwendungen		0	32.984	33.699	32.901	15.835	15.992	
12 - Versorgungsaufwendungen		0	0	0	0	0	0	
13 - Aufwendungen für Sach- und Dienstleistungen		0	896.000	863.500	868.600	877.700	883.800	
14 - Bilanzielle Abschreibungen		0	128.000	128.000	128.000	101.600	98.100	
15 - Transferaufwendungen		0	80	80	80	80	80	
16 - Sonstige ordentliche Aufwendungen		0	300	300	300	300	300	
17 = Ordentliche Aufwendungen		0	1.057.364	1.025.579	1.029.881	995.515	998.272	
18 = Ergebnis der laufenden Verwaltungstätigkeit		0	-1.034.214	-1.002.429	-1.006.731	-972.365	-975.122	
19 + Finanzerträge		0	0	0	0	0	0	
20 - Zinsen und ähnliche Aufwendungen		0	0	0	0	0	0	
21 = Finanzergebnis		0	0	0	0	0	0	
22 = Ordentliches Ergebnis		0	-1.034.214	-1.002.429	-1.006.731	-972.365	-975.122	
23 + Außerordentliche Erträge		0	0	0	0	0	0	
24 - Außerordentliche Aufwendungen		0	0	0	0	0	0	
25 = Außerordentliches Ergebnis		0	0	0	0	0	0	
26 = Ergebnis - vor Berücksichtigung der internen Leistungsbeziehungen -		0	-1.034.214	-1.002.429	-1.006.731	-972.365	-975.122	
27 + Erträge aus internen Leistungsbeziehungen		0	0	0	0	0	0	
28 - Aufwendungen aus internen Leistungsbeziehungen		0	5.500	5.800	5.800	5.800	5.800	
29 = Ergebnis		0	-1.039.714	-1.008.229	-1.012.531	-978.165	-980.922	
Teilfinanzplan - Zahlungsübersicht								
Ein- und Auszahlungsarten		Ergebnis des Vorvorjahres 2012	Ansatz des Vorjahres 2013	Ansatz Haushaltsjahr 2014	Verpflichtungser mächtigung 2014	Planung Haushaltsjahr 2015	Planung Haushaltsjahr 2016	Planung Haushaltsjahr 2017
Investitionstätigkeit								

Doppischer Produktplan 2014

Produktbereich	13	Natur- und Landschaftspflege	
Produktgruppe	13.01	Natur- und Landschaftspflege	Rechtsbindung:

<u>Teilfinanzplan - Zahlungsübersicht</u>	Ergebnis des	Ansatz des	Ansatz	Verpflichtungser	Planung	Planung	Planung
Ein- und Auszahlungsarten	Vorvorjahres	Vorjahres 2013	Haushaltsjahr	mächtigung 2014	Haushaltsjahr	Haushaltsjahr	Haushaltsjahr
	2012		2014		2015	2016	2017
Einzahlungen							
18 aus Zuwendungen für Investitionsmaßnahmen	0	0	0	0	0	0	0
19 aus der Veräußerung von Sachanlagen	0	0	0	0	0	0	0
20 aus der Veräußerung von Finanzanlagen	0	0	0	0	0	0	0
21 aus Beiträgen u.ä. Entgelten	0	0	0	0	0	0	0
22 Sonstige Investitionseinzahlungen	0	0	0	0	0	0	0
23 = Summe der invest. Einzahlungen	0	0	0	0	0	0	0
Auszahlungen							
24 für den Erwerb von Grundstücken und Gebäuden	0	0	0	0	0	0	0
25 für Baumaßnahmen	0	0	0	0	0	0	0
26 für den Erwerb von beweglichem Anlagevermögen	0	7.500	8.000	0	8.000	0	0
27 für den Erwerb von Finanzanlagen	0	0	0	0	0	0	0
28 von aktivierbaren Zuwendungen	0	0	0	0	0	0	0
29 Sonstige Investitionsauszahlungen	0	0	0	0	0	0	0
30 = Summe (invest. Auszahlungen)	0	7.500	8.000	0	8.000	0	0
31 = Saldo der Investitionstätigkeit (Einzahlungen ./ Auszahlungen)	0	-7.500	-8.000	0	-8.000	0	0

Doppischer Produktplan 2014

Produktbereich	13	Natur- und Landschaftspflege				
Produktgruppe	13.01	Natur- und Landschaftspflege	Rechtsbindung:			
<u>Teilergebnisplan</u>			Planung	Planung	Planung	Planung
Ertrags- und Aufwandsarten			Haushaltsjahr	Haushaltsjahr	Haushaltsjahr	Haushaltsjahr
			2018	2019	2020	2021
1	Steuern und ähnliche Abgaben		0	0	0	0
2	+ Zuwendungen und allgemeine Umlagen		12.050	12.050	12.050	12.050
3	+ Sonstige Transfererträge		0	0	0	0
4	+ Öffentlich-rechtliche Leistungsentgelte		0	0	0	0
5	+ Privatrechtliche Leistungsentgelte		10.000	10.000	10.000	10.000
6	+ Kostenerstattungen und Kostenumlagen		0	0	0	0
7	+ Sonstige ordentliche Erträge		1.100	1.100	1.100	1.100
8	+ Aktivierte Eigenleistungen		0	0	0	0
9	+/- Bestandsveränderungen		0	0	0	0
10	= Ordentliche Erträge		23.150	23.150	23.150	23.150
11	- Personalaufwendungen		16.147	16.305	16.465	16.628
12	- Versorgungsaufwendungen		0	0	0	0
13	- Aufwendungen für Sach- und Dienstleistungen		889.900	896.000	903.100	908.200
14	- Bilanzielle Abschreibungen		98.100	98.100	98.100	98.100
15	- Transferaufwendungen		80	80	80	80
16	- Sonstige ordentliche Aufwendungen		300	300	300	300
17	= Ordentliche Aufwendungen		1.004.527	1.010.785	1.018.045	1.023.308
18	= Ergebnis der laufenden Verwaltungstätigkeit		-981.377	-987.635	-994.895	-1.000.158
19	+ Finanzerträge		0	0	0	0
20	- Zinsen und ähnliche Aufwendungen		0	0	0	0
21	= Finanzergebnis		0	0	0	0
22	= Ordentliches Ergebnis		-981.377	-987.635	-994.895	-1.000.158
23	+ Außerordentliche Erträge		0	0	0	0
24	- Außerordentliche Aufwendungen		0	0	0	0
25	= Außerordentliches Ergebnis		0	0	0	0
26	= Ergebnis - vor Berücksichtigung der internen Leistungsbeziehungen -		-981.377	-987.635	-994.895	-1.000.158
27	+ Erträge aus internen Leistungsbeziehungen		0	0	0	0
28	- Aufwendungen aus internen Leistungsbeziehungen		5.800	5.800	5.800	5.800
29	= Ergebnis		-987.177	-993.435	-1.000.695	-1.005.958
<u>Teilfinanzplan - Zahlungsübersicht</u>			Planung	Planung	Planung	Planung
Ein- und Auszahlungsarten			Haushaltsjahr	Haushaltsjahr	Haushaltsjahr	Haushaltsjahr
			2018	2019	2020	2021
Investitionstätigkeit						

Doppischer Produktplan 2014

Produktbereich	13	Natur- und Landschaftspflege	
Produktgruppe	13.01	Natur- und Landschaftspflege	Rechtsbindung:

Teilfinanzplan - Zahlungsübersicht

Ein- und Auszahlungsarten

	Planung Haushaltsjahr 2018	Planung Haushaltsjahr 2019	Planung Haushaltsjahr 2020	Planung Haushaltsjahr 2021
Einzahlungen				
18 aus Zuwendungen für Investitionsmaßnahmen	0	0	0	0
19 aus der Veräußerung von Sachanlagen	0	0	0	0
20 aus der Veräußerung von Finanzanlagen	0	0	0	0
21 aus Beiträgen u.ä. Entgelten	0	0	0	0
22 Sonstige Investitionseinzahlungen	0	0	0	0
23 = Summe der invest. Einzahlungen	0	0	0	0
Auszahlungen				
24 für den Erwerb von Grundstücken und Gebäuden	0	0	0	0
25 für Baumaßnahmen	0	0	0	0
26 für den Erwerb von beweglichem Anlagevermögen	0	0	0	0
27 für den Erwerb von Finanzanlagen	0	0	0	0
28 von aktivierbaren Zuwendungen	0	0	0	0
29 Sonstige Investitionsauszahlungen	0	0	0	0
30 = Summe (invest. Auszahlungen)	0	0	0	0
31 = Saldo der Investitionstätigkeit (Einzahlungen ./ Auszahlungen)	0	0	0	0

Stadt Schwelm

Doppischer Produktplan 2014

Produktbereich	13	Natur- und Landschaftspflege	verantwortlich: Herr Striebeck
Produktgruppe	13.01	Natur- und Landschaftspflege	
Produkt	13.01.01	Öffentliche Grünflächen	Rechtsbindung:

Beschreibung

Antrag, Abwicklung und Abrechnung von Landeszuwendungen aus Mitteln des Kleingartenwesens, Abstimmung und Überwachung der Unterhaltungs- und Verkehrssicherungspflicht bei Parkanlagen, Bäumen und Bänken, Bearbeitung von Anträgen auf Baumentfernung, Nutzung von Parkanlagen, Regulierung von Schadensersatzforderungen, Überwachung und Einhaltung des Bundeskleingartengesetzes (BKleinG) bei den 4 Kleingarten-Anlagen, Verträge, Betreuung, Beratung, Abrechnung etc.

Auftrag

gesetzliche Pflichtaufgabe, Rechtsgrundlagen: BGB, GO NRW, GemHVO NRW, Nachbarschaftsrecht, StrWG NW, Landesrichtlinien, BKleinG

Zielgruppe

Einwohner/innen, Besucher öffentlicher Parkanlagen

Ziele

Den Pflegezustand der Parkanlagen zu erhalten und im Rahmen der Mittelverfügbarkeit zu verbessern ,Gewährleistung der jederzeitigen Verkehrssicherheit, Parkanlagen für Veranstaltungen unterschiedlicher Art den Einwohner/innen zur Verfügung stellen ,Förderung und Unterstützung der Kleingartenvereine

Grundinformationen / Kennzahlen	HH-Jahr 2010	HH-Jahr 2011	HH-Jahr 2012	HH-Jahr 2013	HH-Jahr 2014
Teilergebnis pro Einwohner/in	-14,23 €	-13,59 €	-17,77 €	-18,46 €	-18,56 €
Anzahl der Vollzeitstellen gesamt	0,24	0,24	0,24	0,25	0,25
davon Beschäftigte	0,24	0,24	0,24	0,25	0,25
davon Beamte	0,00	0,00	0,00	0,00	0,00

Erläuterungen

Technische Ausführung: TBS AöR

Doppischer Produktplan 2014

Produktbereich	13	Natur- und Landschaftspflege	verantwortlich:	Hr. Striebeck
Produktgruppe	13.01	Natur- und Landschaftspflege		
Produkt	13.01.01	Öffentliche Grünflächen	Rechtsbindung:	

Teilergebnisplan	Ergebnis des Vorjahres 2012	Ansatz des Vorjahres 2013	Ansatz Haushaltsjahr 2014	Planung Haushaltsjahr 2015	Planung Haushaltsjahr 2016	Planung Haushaltsjahr 2017
Ertrags- und Aufwandsarten						
1 Steuern und ähnliche Abgaben	0	0	0	0	0	0
2 + Zuwendungen und allgemeine Umlagen	0	1.000	1.000	1.000	1.000	1.000
3 + Sonstige Transfererträge	0	0	0	0	0	0
4 + Öffentlich-rechtliche Leistungsentgelte	0	0	0	0	0	0
5 + Privatrechtliche Leistungsentgelte	0	0	0	0	0	0
6 + Kostenerstattungen und Kostenumlagen	0	0	0	0	0	0
7 + Sonstige ordentliche Erträge	0	1.100	1.100	1.100	1.100	1.100
8 + Aktivierte Eigenleistungen	0	0	0	0	0	0
9 +/- Bestandsveränderungen	0	0	0	0	0	0
10 = Ordentliche Erträge	0	2.100	2.100	2.100	2.100	2.100
11 - Personalaufwendungen	0	16.819	17.237	16.701	7.071	7.142
12 - Versorgungsaufwendungen	0	0	0	0	0	0
13 - Aufwendungen für Sach- und Dienstleistungen	0	504.800	505.200	508.200	515.200	519.200
14 - Bilanzielle Abschreibungen	0	1.000	1.000	1.000	1.000	1.000
15 - Transferaufwendungen	0	0	0	0	0	0
16 - Sonstige ordentliche Aufwendungen	0	150	150	150	150	150
17 = Ordentliche Aufwendungen	0	522.769	523.587	526.051	523.421	527.492
18 = Ergebnis der laufenden Verwaltungstätigkeit	0	-520.669	-521.487	-523.951	-521.321	-525.392
19 + Finanzerträge	0	0	0	0	0	0
20 - Zinsen und ähnliche Aufwendungen	0	0	0	0	0	0
21 = Finanzergebnis	0	0	0	0	0	0
22 = Ordentliches Ergebnis	0	-520.669	-521.487	-523.951	-521.321	-525.392
23 + Außerordentliche Erträge	0	0	0	0	0	0
24 - Außerordentliche Aufwendungen	0	0	0	0	0	0
25 = Außerordentliches Ergebnis	0	0	0	0	0	0
26 = Ergebnis - vor Berücksichtigung der internen Leistungsbeziehungen -	0	-520.669	-521.487	-523.951	-521.321	-525.392
27 + Erträge aus internen Leistungsbeziehungen	0	0	0	0	0	0
28 - Aufwendungen aus internen Leistungsbeziehungen	0	2.700	2.800	2.800	2.800	2.800
29 = Ergebnis	0	-523.369	-524.287	-526.751	-524.121	-528.192

Doppischer Produktplan 2014

Produktbereich	13	Natur- und Landschaftspflege	verantwortlich:	Hr. Striebeck
Produktgruppe	13.01	Natur- und Landschaftspflege		
Produkt	13.01.01	Öffentliche Grünflächen	Rechtsbindung:	

<u>Teilfinanzplan - Zahlungsübersicht</u> Ein- und Auszahlungsarten	Ergebnis des Vorvorjahres 2012	Ansatz des Vorjahres 2013	Ansatz Haushaltsjahr 2014	Verpflichtungser mächtigung 2014	Planung Haushaltsjahr 2015	Planung Haushaltsjahr 2016	Planung Haushaltsjahr 2017
Investitionstätigkeit							
Einzahlungen							
18 aus Zuwendungen für Investitionsmaßnahmen	0	0	0	0	0	0	0
19 aus der Veräußerung von Sachanlagen	0	0	0	0	0	0	0
20 aus der Veräußerung von Finanzanlagen	0	0	0	0	0	0	0
21 aus Beiträgen u.ä. Entgelten	0	0	0	0	0	0	0
22 Sonstige Investitionseinzahlungen	0	0	0	0	0	0	0
23 = Summe der invest. Einzahlungen	0	0	0	0	0	0	0
Auszahlungen							
24 für den Erwerb von Grundstücken und Gebäuden	0	0	0	0	0	0	0
25 für Baumaßnahmen	0	0	0	0	0	0	0
26 für den Erwerb von beweglichem Anlagevermögen	0	7.500	8.000	0	8.000	0	0
27 für den Erwerb von Finanzanlagen	0	0	0	0	0	0	0
28 von aktivierbaren Zuwendungen	0	0	0	0	0	0	0
29 Sonstige Investitionsauszahlungen	0	0	0	0	0	0	0
30 = Summe (invest. Auszahlungen)	0	7.500	8.000	0	8.000	0	0
31 = Saldo der Investitionstätigkeit (Einzahlungen ./ Auszahlungen)	0	-7.500	-8.000	0	-8.000	0	0

<u>Teilfinanzplan - Planung Investitionsmaßnahmen</u> Investitionsmaßnahmen unterhalb der Wertgrenze	Ergebnis des Vorvorjahres 2012	Ansatz des Vorjahres 2013	Ansatz Haushaltsjahr 2014	Verpflichtungser mächtigung 2014	Planung Haushaltsjahr 2015	Planung Haushaltsjahr 2016	Planung Haushaltsjahr 2017	Bisher bereitgestellt	Gesamt Ein-/ Auszahlungen
5 Summe der investiven Einzahlungen	0	0	0	0	0	0	0	0	0
6 Summe der investiven Auszahlungen	0	7.500	8.000	0	8.000	0	0	7.500	23.500
7 Saldo (Einzahlungen ./ Auszahlungen)	0	-7.500	-8.000	0	-8.000	0	0	-7.500	-23.500

Doppischer Produktplan 2014

Produktbereich	13	Natur- und Landschaftspflege	verantwortlich:	Hr. Striebeck
Produktgruppe	13.01	Natur- und Landschaftspflege		
Produkt	13.01.01	Öffentliche Grünflächen	Rechtsbindung:	

Teilergebnisplan				
Ertrags- und Aufwandsarten				
	Planung Haushaltsjahr 2018	Planung Haushaltsjahr 2019	Planung Haushaltsjahr 2020	Planung Haushaltsjahr 2021
1 Steuern und ähnliche Abgaben	0	0	0	0
2 + Zuwendungen und allgemeine Umlagen	1.000	1.000	1.000	1.000
3 + Sonstige Transfererträge	0	0	0	0
4 + Öffentlich-rechtliche Leistungsentgelte	0	0	0	0
5 + Privatrechtliche Leistungsentgelte	0	0	0	0
6 + Kostenerstattungen und Kostenumlagen	0	0	0	0
7 + Sonstige ordentliche Erträge	1.100	1.100	1.100	1.100
8 + Aktivierte Eigenleistungen	0	0	0	0
9 +/- Bestandsveränderungen	0	0	0	0
10 = Ordentliche Erträge	2.100	2.100	2.100	2.100
11 - Personalaufwendungen	7.213	7.284	7.357	7.431
12 - Versorgungsaufwendungen	0	0	0	0
13 - Aufwendungen für Sach- und Dienstleistungen	523.200	527.200	532.200	535.200
14 - Bilanzielle Abschreibungen	1.000	1.000	1.000	1.000
15 - Transferaufwendungen	0	0	0	0
16 - Sonstige ordentliche Aufwendungen	150	150	150	150
17 = Ordentliche Aufwendungen	531.563	535.634	540.707	543.781
18 = Ergebnis der laufenden Verwaltungstätigkeit	-529.463	-533.534	-538.607	-541.681
19 + Finanzerträge	0	0	0	0
20 - Zinsen und ähnliche Aufwendungen	0	0	0	0
21 = Finanzergebnis	0	0	0	0
22 = Ordentliches Ergebnis	-529.463	-533.534	-538.607	-541.681
23 + Außerordentliche Erträge	0	0	0	0
24 - Außerordentliche Aufwendungen	0	0	0	0
25 = Außerordentliches Ergebnis	0	0	0	0
26 = Ergebnis - vor Berücksichtigung der internen Leistungsbeziehungen -	-529.463	-533.534	-538.607	-541.681
27 + Erträge aus internen Leistungsbeziehungen	0	0	0	0
28 - Aufwendungen aus internen Leistungsbeziehungen	2.800	2.800	2.800	2.800
29 = Ergebnis	-532.263	-536.334	-541.407	-544.481

Doppischer Produktplan 2014

Produktbereich	13	Natur- und Landschaftspflege	verantwortlich:	Hr. Striebeck
Produktgruppe	13.01	Natur- und Landschaftspflege		
Produkt	13.01.01	Öffentliche Grünflächen	Rechtsbindung:	

Teilfinanzplan - Zahlungsübersicht

Ein- und Auszahlungsarten	Planung Haushaltsjahr 2018	Planung Haushaltsjahr 2019	Planung Haushaltsjahr 2020	Planung Haushaltsjahr 2021
Investitionstätigkeit				
Einzahlungen				
18 aus Zuwendungen für Investitionsmaßnahmen	0	0	0	0
19 aus der Veräußerung von Sachanlagen	0	0	0	0
20 aus der Veräußerung von Finanzanlagen	0	0	0	0
21 aus Beiträgen u.ä. Entgelten	0	0	0	0
22 Sonstige Investitionseinzahlungen	0	0	0	0
23 = Summe der invest. Einzahlungen	0	0	0	0
Auszahlungen				
24 für den Erwerb von Grundstücken und Gebäuden	0	0	0	0
25 für Baumaßnahmen	0	0	0	0
26 für den Erwerb von beweglichem Anlagevermögen	0	0	0	0
27 für den Erwerb von Finanzanlagen	0	0	0	0
28 von aktivierbaren Zuwendungen	0	0	0	0
29 Sonstige Investitionsauszahlungen	0	0	0	0
30 = Summe (invest. Auszahlungen)	0	0	0	0
31 = Saldo der Investitionstätigkeit (Einzahlungen ./ Auszahlungen)	0	0	0	0

Teilfinanzplan - Planung Investitionsmaßnahmen

Investitionsmaßnahmen unterhalb der Wertgrenze	Planung Haushaltsjahr 2018	Planung Haushaltsjahr 2019	Planung Haushaltsjahr 2020	Planung Haushaltsjahr 2021	Bisher bereitgestellt	Gesamt Ein-/Auszahlung en
5 Summe der investiven Einzahlungen	0	0	0	0	0	0
6 Summe der investiven Auszahlungen	0	0	0	0	7.500	23.500
7 Saldo (Einzahlungen ./ Auszahlungen)	0	0	0	0	-7.500	-23.500

Stadt Schwelm

Doppischer Produktplan 2014			
Produktbereich	13	Natur- und Landschaftspflege	verantwortlich: Hr. Striebeck
Produktgruppe	13.01	Natur- und Landschaftspflege	
Produkt	13.01.01	Öffentliche Grünflächen	Rechtsbindung:

Teilergebnisplan

Zu 2)

505.200 €	An die TBS für die Unterhaltung der Bänke, Einfriedungen und Wege. Planungsansatz 2014 gemäß Ansatzkalkulation der TBS vom 20.09.2012:	141.000 €
	Grundbesitzabgaben	8.700 €
	An TBS für sonstige Bewirtschaftung der Grundstücke und baulichen Anlagen	3.000 €
	An TBS für Baumkontrollen	6.000 €
	An die TBS für Grün- u. Baumpflege in Parkanlagen und auf Grünflächen sowie zur Erhaltung des Infrastrukturvermögens; Planungsansatz 2014 gemäß Ansatzkalkulation der TBS vom 20.09.2012:	299.000 €
	Städtischer „Allgemeininteressenanteil öffentliche Grünflächen“ bei den von den TBS unterhaltenen Friedhöfen:	45.000 €
	Aufwendungen für Bauwerksprüfungen TBS Anpassung der Ansätze 2014ff gem. Kalkulation TBS v. 09.07.2013	2.500 €

Stadt Schwelm

Doppischer Produktplan 2014

Produktbereich	13	Natur- und Landschaftspflege	verantwortlich: Hr. Guthier
Produktgruppe	13.01	Natur- und Landschaftspflege	
Produkt	13.01.02	Öffentliche Gewässer/ wasserbauliche Anlagen	Rechtsbindung:

Beschreibung

Unterhaltung der natürlichen Gewässer und der Bau und die Unterhaltung von Gewässerbauwerken und Bachwasserleitungen sowie Unterhaltung des Frischwasserstollens Wildeborn.

Auftrag

gesetzliche Pflichtaufgabe, Rechtsgrundlagen: Wasserhaushaltsgesetz, Landeswassergesetz, Abwasserbeseitigungskonzept der Stadt Schwelm

Zielgruppe

Allgemeinheit, Wasserverbände als Kläranlagenbetreiber

Ziele

1. Erhaltung / Verbesserung der Gewässer durch Einflussnahme auf Planung und Durchführung der Gewässermaßnahmen des Wupperverbandes über die Vertretung in den Verbandsorganen (Ausschüsse, Verbandsversammlung)
2. Herausnahme des Bachwassers aus Mischwasserkanälen zur Vermeidung von Störungen im Betrieb der Kläranlage Schwelm durch den Bau separater Bachwasserleitungen

Grundinformationen / Kennzahlen	HH-Jahr 2010	HH-Jahr 2011	HH-Jahr 2012	HH-Jahr 2013	HH-Jahr 2014
Anzahl der Bachwasserleitungen	11	11	12	12	12
Gesamtlänge der Bachwasserleitungen (in km)	3,2	3,2	3,4	3,4	3,4
Frischwasserstollen Wildeborn	1	1	1	1	1
Anzahl der Vollzeitstellen gesamt	0,16	0,16	0,16	0,10	0,10
davon Beschäftigte	0,06	0,06	0,06	0,10	0,00
davon Beamte	0,10	0,10	0,10	0,00	0,10

Erläuterungen

Die Aufgabenerledigung obliegt den TBS AöR (Satzung der Stadt Schwelm für das Kommunalunternehmen TBS AöR vom 17.12.2004) im Rahmen der Mitgliedschaft beim Wupperverband bzw. eigener Umsetzung für die Gewässer in Linderhausen-Ost (Gebiet des Ruhrverbandes).

Doppischer Produktplan 2014

Produktbereich	13	Natur- und Landschaftspflege	verantwortlich:	Hr. Guthier
Produktgruppe	13.01	Natur- und Landschaftspflege		
Produkt	13.01.02	Öffentliche Gewässer/ wasserbauliche Anlagen	Rechtsbindung:	

<u>Teilergebnisplan</u>	Ergebnis des Vorvorjahres 2012	Ansatz des Vorjahres 2013	Ansatz Haushaltsjahr 2014	Planung Haushaltsjahr 2015	Planung Haushaltsjahr 2016	Planung Haushaltsjahr 2017
Ertrags- und Aufwandsarten						
1 Steuern und ähnliche Abgaben	0	0	0	0	0	0
2 + Zuwendungen und allgemeine Umlagen	0	3.000	3.000	3.000	3.000	3.000
3 + Sonstige Transfererträge	0	0	0	0	0	0
4 + Öffentlich-rechtliche Leistungsentgelte	0	0	0	0	0	0
5 + Privatrechtliche Leistungsentgelte	0	0	0	0	0	0
6 + Kostenerstattungen und Kostenumlagen	0	0	0	0	0	0
7 + Sonstige ordentliche Erträge	0	0	0	0	0	0
8 + Aktivierte Eigenleistungen	0	0	0	0	0	0
9 +/- Bestandsveränderungen	0	0	0	0	0	0
10 = Ordentliche Erträge	0	3.000	3.000	3.000	3.000	3.000
11 - Personalaufwendungen	0	6.074	6.120	6.179	6.238	6.298
12 - Versorgungsaufwendungen	0	0	0	0	0	0
13 - Aufwendungen für Sach- und Dienstleistungen	0	161.050	125.500	125.600	125.700	125.800
14 - Bilanzielle Abschreibungen	0	24.800	24.800	24.800	24.800	24.800
15 - Transferaufwendungen	0	0	0	0	0	0
16 - Sonstige ordentliche Aufwendungen	0	0	0	0	0	0
17 = Ordentliche Aufwendungen	0	191.924	156.420	156.579	156.738	156.898
18 = Ergebnis der laufenden Verwaltungstätigkeit	0	-188.924	-153.420	-153.579	-153.738	-153.898
19 + Finanzerträge	0	0	0	0	0	0
20 - Zinsen und ähnliche Aufwendungen	0	0	0	0	0	0
21 = Finanzergebnis	0	0	0	0	0	0
22 = Ordentliches Ergebnis	0	-188.924	-153.420	-153.579	-153.738	-153.898
23 + Außerordentliche Erträge	0	0	0	0	0	0
24 - Außerordentliche Aufwendungen	0	0	0	0	0	0
25 = Außerordentliches Ergebnis	0	0	0	0	0	0
26 = Ergebnis - vor Berücksichtigung der internen Leistungsbeziehungen -	0	-188.924	-153.420	-153.579	-153.738	-153.898
27 + Erträge aus internen Leistungsbeziehungen	0	0	0	0	0	0
28 - Aufwendungen aus internen Leistungsbeziehungen	0	1.200	1.300	1.300	1.300	1.300
29 = Ergebnis	0	-190.124	-154.720	-154.879	-155.038	-155.198

<u>Teilfinanzplan - Zahlungsübersicht</u>	Ergebnis des Vorvorjahres 2012	Ansatz des Vorjahres 2013	Ansatz Haushaltsjahr 2014	Verpflichtungsermächtigung 2014	Planung Haushaltsjahr 2015	Planung Haushaltsjahr 2016	Planung Haushaltsjahr 2017
Ein- und Auszahlungsarten							

Doppischer Produktplan 2014

Produktbereich	13	Natur- und Landschaftspflege	verantwortlich:	Hr. Guthier
Produktgruppe	13.01	Natur- und Landschaftspflege	Rechtsbindung:	
Produkt	13.01.02	Öffentliche Gewässer/ wasserbauliche Anlagen		

<u>Teilfinanzplan - Zahlungsübersicht</u> Ein- und Auszahlungsarten	Ergebnis des Vorvorjahres 2012	Ansatz des Vorjahres 2013	Ansatz Haushaltsjahr 2014	Verpflichtungser mächtigung 2014	Planung Haushaltsjahr 2015	Planung Haushaltsjahr 2016	Planung Haushaltsjahr 2017
Investitionstätigkeit							
Einzahlungen							
18 aus Zuwendungen für Investitionsmaßnahmen	0	0	0	0	0	0	0
19 aus der Veräußerung von Sachanlagen	0	0	0	0	0	0	0
20 aus der Veräußerung von Finanzanlagen	0	0	0	0	0	0	0
21 aus Beiträgen u.ä. Entgelten	0	0	0	0	0	0	0
22 Sonstige Investitionseinzahlungen	0	0	0	0	0	0	0
23 = Summe der invest. Einzahlungen	0	0	0	0	0	0	0
Auszahlungen							
24 für den Erwerb von Grundstücken und Gebäuden	0	0	0	0	0	0	0
25 für Baumaßnahmen	0	0	0	0	0	0	0
26 für den Erwerb von beweglichem Anlagevermögen	0	0	0	0	0	0	0
27 für den Erwerb von Finanzanlagen	0	0	0	0	0	0	0
28 von aktivierbaren Zuwendungen	0	0	0	0	0	0	0
29 Sonstige Investitionsauszahlungen	0	0	0	0	0	0	0
30 = Summe (invest. Auszahlungen)	0	0	0	0	0	0	0
31 = Saldo der Investitionstätigkeit (Einzahlungen ./ Auszahlungen)	0	0	0	0	0	0	0

<u>Teilfinanzplan-Planung einzelner Investitionsmaßnahmen</u> Investitionsmaßnahmen oberhalb der Wertgrenze	Ergebnis des Vorvorjahres 2012	Ansatz des Vorjahres 2013	Ansatz Haushaltsjahr 2014	Verpflichtungser mächtigung 2014	Planung Haushaltsjahr 2015	Planung Haushaltsjahr 2016	Planung Haushaltsjahr 2017	Bisher bereitgestellt	Gesamt Ein-/ Auszahlungen
25 Übernahme Bachwasserleitungen									
12 Saldo (Einzahlungen ./ Auszahlungen)	0	0	0	0	0	0	0	0	0
176 Bachwasserleitung Hattinger Straße									
12 Saldo (Einzahlungen ./ Auszahlungen)	0	0	0	0	0	0	0	0	0
181 Wasserstollen Wildeborn									
12 Saldo (Einzahlungen ./ Auszahlungen)	0	0	0	0	0	0	0	0	0
217 Hochwasserschutzmaßnahme Hagener Straße									
12 Saldo (Einzahlungen ./ Auszahlungen)	0	0	0	0	0	0	0	0	0

Doppischer Produktplan 2014

Produktbereich	13	Natur- und Landschaftspflege	verantwortlich:	Hr. Guthier
Produktgruppe	13.01	Natur- und Landschaftspflege		
Produkt	13.01.02	Öffentliche Gewässer/ wasserbauliche Anlagen	Rechtsbindung:	

<u>Teilergebnisplan</u>	Planung	Planung	Planung	Planung
Ertrags- und Aufwandsarten	Haushaltsjahr	Haushaltsjahr	Haushaltsjahr	Haushaltsjahr
	2018	2019	2020	2021
1 Steuern und ähnliche Abgaben	0	0	0	0
2 + Zuwendungen und allgemeine Umlagen	3.000	3.000	3.000	3.000
3 + Sonstige Transfererträge	0	0	0	0
4 + Öffentlich-rechtliche Leistungsentgelte	0	0	0	0
5 + Privatrechtliche Leistungsentgelte	0	0	0	0
6 + Kostenerstattungen und Kostenumlagen	0	0	0	0
7 + Sonstige ordentliche Erträge	0	0	0	0
8 + Aktivierte Eigenleistungen	0	0	0	0
9 +/- Bestandsveränderungen	0	0	0	0
10 = Ordentliche Erträge	3.000	3.000	3.000	3.000
11 - Personalaufwendungen	6.358	6.420	6.481	6.543
12 - Versorgungsaufwendungen	0	0	0	0
13 - Aufwendungen für Sach- und Dienstleistungen	125.900	126.000	126.100	126.200
14 - Bilanzielle Abschreibungen	24.800	24.800	24.800	24.800
15 - Transferaufwendungen	0	0	0	0
16 - Sonstige ordentliche Aufwendungen	0	0	0	0
17 = Ordentliche Aufwendungen	157.058	157.220	157.381	157.543
18 = Ergebnis der laufenden Verwaltungstätigkeit	-154.058	-154.220	-154.381	-154.543
19 + Finanzerträge	0	0	0	0
20 - Zinsen und ähnliche Aufwendungen	0	0	0	0
21 = Finanzergebnis	0	0	0	0
22 = Ordentliches Ergebnis	-154.058	-154.220	-154.381	-154.543
23 + Außerordentliche Erträge	0	0	0	0
24 - Außerordentliche Aufwendungen	0	0	0	0
25 = Außerordentliches Ergebnis	0	0	0	0
26 = Ergebnis - vor Berücksichtigung der internen Leistungsbeziehungen -	-154.058	-154.220	-154.381	-154.543
27 + Erträge aus internen Leistungsbeziehungen	0	0	0	0
28 - Aufwendungen aus internen Leistungsbeziehungen	1.300	1.300	1.300	1.300
29 = Ergebnis	-155.358	-155.520	-155.681	-155.843
<u>Teilfinanzplan - Zahlungsübersicht</u>	Planung	Planung	Planung	Planung
Ein- und Auszahlungsarten	Haushaltsjahr	Haushaltsjahr	Haushaltsjahr	Haushaltsjahr
	2018	2019	2020	2021

Doppischer Produktplan 2014

Produktbereich	13	Natur- und Landschaftspflege	verantwortlich:	Hr. Guthier
Produktgruppe	13.01	Natur- und Landschaftspflege	Rechtsbindung:	
Produkt	13.01.02	Öffentliche Gewässer/ wasserbauliche Anlagen		

Teilfinanzplan - Zahlungsübersicht

Ein- und Auszahlungsarten	Planung Haushaltsjahr 2018	Planung Haushaltsjahr 2019	Planung Haushaltsjahr 2020	Planung Haushaltsjahr 2021
Investitionstätigkeit				
Einzahlungen				
18 aus Zuwendungen für Investitionsmaßnahmen	0	0	0	0
19 aus der Veräußerung von Sachanlagen	0	0	0	0
20 aus der Veräußerung von Finanzanlagen	0	0	0	0
21 aus Beiträgen u.ä. Entgelten	0	0	0	0
22 Sonstige Investitionseinzahlungen	0	0	0	0
23 = Summe der invest. Einzahlungen	0	0	0	0
Auszahlungen				
24 für den Erwerb von Grundstücken und Gebäuden	0	0	0	0
25 für Baumaßnahmen	0	0	0	0
26 für den Erwerb von beweglichem Anlagevermögen	0	0	0	0
27 für den Erwerb von Finanzanlagen	0	0	0	0
28 von aktivierbaren Zuwendungen	0	0	0	0
29 Sonstige Investitionsauszahlungen	0	0	0	0
30 = Summe (invest. Auszahlungen)	0	0	0	0
31 = Saldo der Investitionstätigkeit (Einzahlungen ./ Auszahlungen)	0	0	0	0

Teilfinanzplan-Planung einzelner Investitionsmaßnahmen

Investitionsmaßnahmen oberhalb der Wertgrenze	Planung Haushaltsjahr 2018	Planung Haushaltsjahr 2019	Planung Haushaltsjahr 2020	Planung Haushaltsjahr 2021	Bisher bereitgestellt	Gesamt Ein-/Auszahlungen
25 Übernahme Bachwasserleitungen						
12 Saldo (Einzahlungen ./ Auszahlungen)	0	0	0	0	0	0
176 Bachwasserleitung Hattinger Straße						
12 Saldo (Einzahlungen ./ Auszahlungen)	0	0	0	0	0	0
181 Wasserstollen Wildeborn						
12 Saldo (Einzahlungen ./ Auszahlungen)	0	0	0	0	0	0
217 Hochwasserschutzmaßnahme Hagener Straße						
12 Saldo (Einzahlungen ./ Auszahlungen)	0	0	0	0	0	0

Stadt Schwelm

Doppischer Produktplan 2014

Produktbereich	13	Natur- und Landschaftspflege	verantwortlich: Hr. Guthier
Produktgruppe	13.01	Natur- und Landschaftspflege	
Produkt	13.01.02	Öffentliche Gewässer / wasserbauliche Anlagen	Rechtsbindung:

Teilergebnisplan

Zu 13)

125.500 €	Übertragene Aufgabe zur Überwachung und Unterhaltung durch die TBS für die	
	a. Gewässer in Linderhausen-Ost im Einzugsgebiet der Ruhr	
	b. verrohrten Bachwasserleitungen im Einzugsgebiet der Schwelme:	
	Aufteilung:	
	• Personal – und Kfz-Kosten	
	• Fremdleistungen	13.500 €
	Anpassung der Ansätze 2014ff gem. Kalkulation TBS v. 09.07.2013	
	 Gewässerunterhaltungsbeitrag A und B, Hochwasserschutzbeitrag Talsperren, Gewässerausbaubeitrag Schwelmestollen, Ausbaubeitrag Hochwasserrückhaltebecken Brunnen und Oelkinghauser Straße aufgrund des Beitragsbescheides des Wupperverbandes.	112.000 €

Zu 14)

24.800 €	Abschreibungen auf unbewegliches Sachanlagevermögen nach dem Stand der „MPS-Anlagenbuchhaltung“.
-----------------	--

Stadt Schwelm

Doppischer Produktplan 2014

Produktbereich	13	Natur- und Landschaftspflege	verantwortlich: Herr Striebeck
Produktgruppe	13.01	Natur- und Landschaftspflege	
Produkt	13.01.03	Friedhofs- und Bestattungswesen	Rechtsbindung:

Beschreibung

Unterhaltung der Anlagen und Gräber der Opfer von Krieg und Gewaltherrschaft, der Ehrengräber, der jüdischen Gräber etc.; Abwicklung und Abrechnung von Landeszuwendungen

Auftrag

gesetzliche Pflichtaufgabe, Art und Umfang gesetzlich vorgeschrieben. Rechtsgrundlagen: Gesetz über die Erhaltung der Gräber der Opfer von Krieg und Gewaltherrschaft, Erlass des Kultusministers über die Sicherung und Betreuung jüdischer Friedhöfe.

Zielgruppe

Einwohner/innen, Besucher der Anlagen und Gräber der Opfer von Krieg und Gewaltherrschaft, der Ehrengräber, der jüdischen Gräber etc.

Ziele

Erhaltung eines würdevollen Zustandes für die Gräber und deren Umfeld im Rahmen der Höhe der Landeszuwendungen

Grundinformationen / Kennzahlen	HH-Jahr 2010	HH-Jahr 2011	HH-Jahr 2012	HH-Jahr 2013	HH-Jahr 2014
Anzahl der Vollzeitstellen gesamt	0,00	0,00	0,00	0,00	0,00
davon Beschäftigte	0,00	0,00	0,00	0,00	0,00
davon Beamte	0,00	0,00	0,00	0,00	0,00

Erläuterungen

Technische Ausführung: TBS AöR

Doppischer Produktplan 2014

Produktbereich	13	Natur- und Landschaftspflege	verantwortlich:	Hr. Striebeck
Produktgruppe	13.01	Natur- und Landschaftspflege		
Produkt	13.01.03	Friedhofs- und Bestattungswesen	Rechtsbindung:	

<u>Teilergebnisplan</u>	Ergebnis des Vorvorjahres 2012	Ansatz des Vorjahres 2013	Ansatz Haushaltsjahr 2014	Planung Haushaltsjahr 2015	Planung Haushaltsjahr 2016	Planung Haushaltsjahr 2017
Ertrags- und Aufwandsarten						
1 Steuern und ähnliche Abgaben	0	0	0	0	0	0
2 + Zuwendungen und allgemeine Umlagen	0	8.050	8.050	8.050	8.050	8.050
3 + Sonstige Transfererträge	0	0	0	0	0	0
4 + Öffentlich-rechtliche Leistungsentgelte	0	0	0	0	0	0
5 + Privatrechtliche Leistungsentgelte	0	0	0	0	0	0
6 + Kostenerstattungen und Kostenumlagen	0	0	0	0	0	0
7 + Sonstige ordentliche Erträge	0	0	0	0	0	0
8 + Aktivierte Eigenleistungen	0	0	0	0	0	0
9 +/- Bestandsveränderungen	0	0	0	0	0	0
10 = Ordentliche Erträge	0	8.050	8.050	8.050	8.050	8.050
11 - Personalaufwendungen	0	0	0	0	0	0
12 - Versorgungsaufwendungen	0	0	0	0	0	0
13 - Aufwendungen für Sach- und Dienstleistungen	0	14.650	16.000	16.000	16.000	16.000
14 - Bilanzielle Abschreibungen	0	0	0	0	0	0
15 - Transferaufwendungen	0	80	80	80	80	80
16 - Sonstige ordentliche Aufwendungen	0	0	0	0	0	0
17 = Ordentliche Aufwendungen	0	14.730	16.080	16.080	16.080	16.080
18 = Ergebnis der laufenden Verwaltungstätigkeit	0	-6.680	-8.030	-8.030	-8.030	-8.030
19 + Finanzerträge	0	0	0	0	0	0
20 - Zinsen und ähnliche Aufwendungen	0	0	0	0	0	0
21 = Finanzergebnis	0	0	0	0	0	0
22 = Ordentliches Ergebnis	0	-6.680	-8.030	-8.030	-8.030	-8.030
23 + Außerordentliche Erträge	0	0	0	0	0	0
24 - Außerordentliche Aufwendungen	0	0	0	0	0	0
25 = Außerordentliches Ergebnis	0	0	0	0	0	0
26 = Ergebnis - vor Berücksichtigung der internen Leistungsbeziehungen -	0	-6.680	-8.030	-8.030	-8.030	-8.030
27 + Erträge aus internen Leistungsbeziehungen	0	0	0	0	0	0
28 - Aufwendungen aus internen Leistungsbeziehungen	0	0	0	0	0	0
29 = Ergebnis	0	-6.680	-8.030	-8.030	-8.030	-8.030

<u>Teilfinanzplan - Zahlungsübersicht</u>	Ergebnis des Vorvorjahres 2012	Ansatz des Vorjahres 2013	Ansatz Haushaltsjahr 2014	Verpflichtungsermächtigung 2014	Planung Haushaltsjahr 2015	Planung Haushaltsjahr 2016	Planung Haushaltsjahr 2017
Ein- und Auszahlungsarten							

Doppischer Produktplan 2014

Produktbereich	13	Natur- und Landschaftspflege	verantwortlich: Hr. Striebeck
Produktgruppe	13.01	Natur- und Landschaftspflege	
Produkt	13.01.03	Friedhofs- und Bestattungswesen	Rechtsbindung:

Teilfinanzplan - Zahlungsübersicht

Ein- und Auszahlungsarten	Ergebnis des Vorvorjahres 2012	Ansatz des Vorjahres 2013	Ansatz Haushaltsjahr 2014	Verpflichtungser mächtigung 2014	Planung Haushaltsjahr 2015	Planung Haushaltsjahr 2016	Planung Haushaltsjahr 2017
Investitionstätigkeit							
Einzahlungen							
18 aus Zuwendungen für Investitionsmaßnahmen	0	0	0	0	0	0	0
19 aus der Veräußerung von Sachanlagen	0	0	0	0	0	0	0
20 aus der Veräußerung von Finanzanlagen	0	0	0	0	0	0	0
21 aus Beiträgen u.ä. Entgelten	0	0	0	0	0	0	0
22 Sonstige Investitionseinzahlungen	0	0	0	0	0	0	0
23 = Summe der invest. Einzahlungen	0	0	0	0	0	0	0
Auszahlungen							
24 für den Erwerb von Grundstücken und Gebäuden	0	0	0	0	0	0	0
25 für Baumaßnahmen	0	0	0	0	0	0	0
26 für den Erwerb von beweglichem Anlagevermögen	0	0	0	0	0	0	0
27 für den Erwerb von Finanzanlagen	0	0	0	0	0	0	0
28 von aktivierbaren Zuwendungen	0	0	0	0	0	0	0
29 Sonstige Investitionsauszahlungen	0	0	0	0	0	0	0
30 = Summe (invest. Auszahlungen)	0	0	0	0	0	0	0
31 = Saldo der Investitionstätigkeit (Einzahlungen ./ Auszahlungen)	0	0	0	0	0	0	0

Doppischer Produktplan 2014

Produktbereich	13	Natur- und Landschaftspflege	verantwortlich:	Hr. Striebeck
Produktgruppe	13.01	Natur- und Landschaftspflege	Rechtsbindung:	
Produkt	13.01.03	Friedhofs- und Bestattungswesen		

<u>Teilergebnisplan</u>	Planung	Planung	Planung	Planung
<u>Ertrags- und Aufwandsarten</u>	Haushaltsjahr	Haushaltsjahr	Haushaltsjahr	Haushaltsjahr
	2018	2019	2020	2021
1 Steuern und ähnliche Abgaben	0	0	0	0
2 + Zuwendungen und allgemeine Umlagen	8.050	8.050	8.050	8.050
3 + Sonstige Transfererträge	0	0	0	0
4 + Öffentlich-rechtliche Leistungsentgelte	0	0	0	0
5 + Privatrechtliche Leistungsentgelte	0	0	0	0
6 + Kostenerstattungen und Kostenumlagen	0	0	0	0
7 + Sonstige ordentliche Erträge	0	0	0	0
8 + Aktivierte Eigenleistungen	0	0	0	0
9 +/- Bestandsveränderungen	0	0	0	0
10 = Ordentliche Erträge	8.050	8.050	8.050	8.050
11 - Personalaufwendungen	0	0	0	0
12 - Versorgungsaufwendungen	0	0	0	0
13 - Aufwendungen für Sach- und Dienstleistungen	16.000	16.000	16.000	16.000
14 - Bilanzielle Abschreibungen	0	0	0	0
15 - Transferaufwendungen	80	80	80	80
16 - Sonstige ordentliche Aufwendungen	0	0	0	0
17 = Ordentliche Aufwendungen	16.080	16.080	16.080	16.080
18 = Ergebnis der laufenden Verwaltungstätigkeit	-8.030	-8.030	-8.030	-8.030
19 + Finanzerträge	0	0	0	0
20 - Zinsen und ähnliche Aufwendungen	0	0	0	0
21 = Finanzergebnis	0	0	0	0
22 = Ordentliches Ergebnis	-8.030	-8.030	-8.030	-8.030
23 + Außerordentliche Erträge	0	0	0	0
24 - Außerordentliche Aufwendungen	0	0	0	0
25 = Außerordentliches Ergebnis	0	0	0	0
26 = Ergebnis - vor Berücksichtigung der internen Leistungsbeziehungen -	-8.030	-8.030	-8.030	-8.030
27 + Erträge aus internen Leistungsbeziehungen	0	0	0	0
28 - Aufwendungen aus internen Leistungsbeziehungen	0	0	0	0
29 = Ergebnis	-8.030	-8.030	-8.030	-8.030
<u>Teilfinanzplan - Zahlungsübersicht</u>	Planung	Planung	Planung	Planung
<u>Ein- und Auszahlungsarten</u>	Haushaltsjahr	Haushaltsjahr	Haushaltsjahr	Haushaltsjahr
	2018	2019	2020	2021

Doppischer Produktplan 2014			
------------------------------------	--	--	--

Produktbereich	13	Natur- und Landschaftspflege	verantwortlich: Hr. Striebeck
Produktgruppe	13.01	Natur- und Landschaftspflege	
Produkt	13.01.03	Friedhofs- und Bestattungswesen	Rechtsbindung:

Teilfinanzplan - Zahlungsübersicht

Ein- und Auszahlungsarten	Planung Haushaltsjahr 2018	Planung Haushaltsjahr 2019	Planung Haushaltsjahr 2020	Planung Haushaltsjahr 2021
Investitionstätigkeit				
Einzahlungen				
18 aus Zuwendungen für Investitionsmaßnahmen	0	0	0	0
19 aus der Veräußerung von Sachanlagen	0	0	0	0
20 aus der Veräußerung von Finanzanlagen	0	0	0	0
21 aus Beiträgen u.ä. Entgelten	0	0	0	0
22 Sonstige Investitionseinzahlungen	0	0	0	0
23 = Summe der invest. Einzahlungen	0	0	0	0
Auszahlungen				
24 für den Erwerb von Grundstücken und Gebäuden	0	0	0	0
25 für Baumaßnahmen	0	0	0	0
26 für den Erwerb von beweglichem Anlagevermögen	0	0	0	0
27 für den Erwerb von Finanzanlagen	0	0	0	0
28 von aktivierbaren Zuwendungen	0	0	0	0
29 Sonstige Investitionsauszahlungen	0	0	0	0
30 = Summe (invest. Auszahlungen)	0	0	0	0
31 = Saldo der Investitionstätigkeit (Einzahlungen ./ Auszahlungen)	0	0	0	0

Stadt Schwelm

Doppischer Produktplan 2014

Produktbereich	13	Natur- und Landschaftspflege	verantwortlich: Hr. Striebeck
Produktgruppe	13.01	Natur- und Landschaftspflege	
Produkt	13.01.03	Friedhofs- und Bestattungswesen	Rechtsbindung:

Teilergebnisplan

Zu 13)

16.000 € An die TBS für die Pflege des Ehrenfriedhofs, der Kriegsgräber und des jüdischen Friedhofs.
Anpassung der Ansätze 2014ff gem. Kalkulation TBS v. 09.07.2013

Stadt Schwelm

Doppischer Produktplan 2014

Produktbereich	13	Natur- und Landschaftspflege	verantwortlich: Herr Striebeck
Produktgruppe	13.01	Natur- und Landschaftspflege	
Produkt	13.01.04	Forstwirtschaft	Rechtsbindung:

Beschreibung

Abstimmung u. Überwachung der Unterhaltungs- und Verkehrssicherungspflicht bei Wald- und Forstflächen, Nutzung von Waldflächen, Regulierung von Schadensersatzforderungen, Forsteinrichtungswerk, Forstbetriebsplan.

Die technische Forstbetriebsleitung und die forstliche Betreuung erfolgen durch den Landesbetrieb Wald und Holz .

Auftrag

gesetzliche Pflichtaufgabe, Rechtsgrundlagen: BGB, Nachbarschaftsrecht, Straßen- und Wegegesetz (StrWG) NRW

Zielgruppe

Einwohner/innen, Besucher der Wald- und Forstflächen

Ziele

Erhaltung des Waldes als natürliche Lebensgrundlage für Mensch und Tier. Pflege und Bewirtschaftung auf der Grundlage des mit Stichtag 01.01.2009 für 10 Jahre erstellten Forsteinrichtungswerkes.

Grundinformationen / Kennzahlen	HH-Jahr 2010	HH-Jahr 2011	HH-Jahr 2012	HH-Jahr 2013	HH-Jahr 2014
Teilergebnis pro Einwohner/in	- 11,60 €	- 8,79 €	-7,70 €	-8,80 €	-8,92 €
Anzahl der Vollzeitstellen gesamt	0,19	0,19	0,19	0,15	0,15
davon Beschäftigte	0,19	0,19	0,19	0,15	0,15
davon Beamte	0,00	0,00	0,00	0,00	0,00

Erläuterungen

Technische Ausführung: TBS AöR

Doppischer Produktplan 2014

Produktbereich	13	Natur- und Landschaftspflege	verantwortlich:	Hr. Striebeck
Produktgruppe	13.01	Natur- und Landschaftspflege	Rechtsbindung:	
Produkt	13.01.04	Forstwirtschaft		

<u>Teilergebnisplan</u>	Ergebnis des	Ansatz des	Ansatz	Planung	Planung	Planung
<u>Ertrags- und Aufwandsarten</u>	Vorvorjahres	Vorjahres 2013	Haushaltsjahr	Haushaltsjahr	Haushaltsjahr	Haushaltsjahr
	2012	2013	2014	2015	2016	2017
1 Steuern und ähnliche Abgaben	0	0	0	0	0	0
2 + Zuwendungen und allgemeine Umlagen	0	0	0	0	0	0
3 + Sonstige Transfererträge	0	0	0	0	0	0
4 + Öffentlich-rechtliche Leistungsentgelte	0	0	0	0	0	0
5 + Privatrechtliche Leistungsentgelte	0	10.000	10.000	10.000	10.000	10.000
6 + Kostenerstattungen und Kostenumlagen	0	0	0	0	0	0
7 + Sonstige ordentliche Erträge	0	0	0	0	0	0
8 + Aktivierte Eigenleistungen	0	0	0	0	0	0
9 +/- Bestandsveränderungen	0	0	0	0	0	0
10 = Ordentliche Erträge	0	10.000	10.000	10.000	10.000	10.000
11 - Personalaufwendungen	0	10.091	10.342	10.021	2.526	2.552
12 - Versorgungsaufwendungen	0	0	0	0	0	0
13 - Aufwendungen für Sach- und Dienstleistungen	0	190.000	192.000	194.000	196.000	198.000
14 - Bilanzielle Abschreibungen	0	57.700	57.700	57.700	57.700	57.700
15 - Transferaufwendungen	0	0	0	0	0	0
16 - Sonstige ordentliche Aufwendungen	0	150	150	150	150	150
17 = Ordentliche Aufwendungen	0	257.941	260.192	261.871	256.376	258.402
18 = Ergebnis der laufenden Verwaltungstätigkeit	0	-247.941	-250.192	-251.871	-246.376	-248.402
19 + Finanzerträge	0	0	0	0	0	0
20 - Zinsen und ähnliche Aufwendungen	0	0	0	0	0	0
21 = Finanzergebnis	0	0	0	0	0	0
22 = Ordentliches Ergebnis	0	-247.941	-250.192	-251.871	-246.376	-248.402
23 + Außerordentliche Erträge	0	0	0	0	0	0
24 - Außerordentliche Aufwendungen	0	0	0	0	0	0
25 = Außerordentliches Ergebnis	0	0	0	0	0	0
26 = Ergebnis - vor Berücksichtigung der internen Leistungsbeziehungen -	0	-247.941	-250.192	-251.871	-246.376	-248.402
27 + Erträge aus internen Leistungsbeziehungen	0	0	0	0	0	0
28 - Aufwendungen aus internen Leistungsbeziehungen	0	1.600	1.700	1.700	1.700	1.700
29 = Ergebnis	0	-249.541	-251.892	-253.571	-248.076	-250.102

<u>Teilfinanzplan - Zahlungsübersicht</u>	Ergebnis des	Ansatz des	Ansatz	Verpflichtungser	Planung	Planung	Planung
<u>Ein- und Auszahlungsarten</u>	Vorvorjahres	Vorjahres 2013	Haushaltsjahr	mächtigung 2014	Haushaltsjahr	Haushaltsjahr	Haushaltsjahr
	2012	2013	2014		2015	2016	2017

Doppischer Produktplan 2014

Produktbereich	13	Natur- und Landschaftspflege	verantwortlich: Hr. Striebeck
Produktgruppe	13.01	Natur- und Landschaftspflege	
Produkt	13.01.04	Forstwirtschaft	Rechtsbindung:

<u>Teilfinanzplan - Zahlungsübersicht</u> Ein- und Auszahlungsarten	Ergebnis des Vorvorjahres 2012	Ansatz des Vorjahres 2013	Ansatz Haushaltsjahr 2014	Verpflichtungser mächtigung 2014	Planung Haushaltsjahr 2015	Planung Haushaltsjahr 2016	Planung Haushaltsjahr 2017
Investitionstätigkeit							
Einzahlungen							
18 aus Zuwendungen für Investitionsmaßnahmen	0	0	0	0	0	0	0
19 aus der Veräußerung von Sachanlagen	0	0	0	0	0	0	0
20 aus der Veräußerung von Finanzanlagen	0	0	0	0	0	0	0
21 aus Beiträgen u.ä. Entgelten	0	0	0	0	0	0	0
22 Sonstige Investitionseinzahlungen	0	0	0	0	0	0	0
23 = Summe der invest. Einzahlungen	0	0	0	0	0	0	0
Auszahlungen							
24 für den Erwerb von Grundstücken und Gebäuden	0	0	0	0	0	0	0
25 für Baumaßnahmen	0	0	0	0	0	0	0
26 für den Erwerb von beweglichem Anlagevermögen	0	0	0	0	0	0	0
27 für den Erwerb von Finanzanlagen	0	0	0	0	0	0	0
28 von aktivierbaren Zuwendungen	0	0	0	0	0	0	0
29 Sonstige Investitionsauszahlungen	0	0	0	0	0	0	0
30 = Summe (invest. Auszahlungen)	0	0	0	0	0	0	0
31 = Saldo der Investitionstätigkeit (Einzahlungen ./ Auszahlungen)	0	0	0	0	0	0	0

Doppischer Produktplan 2014

Produktbereich	13	Natur- und Landschaftspflege	verantwortlich:	Hr. Striebeck
Produktgruppe	13.01	Natur- und Landschaftspflege	Rechtsbindung:	
Produkt	13.01.04	Forstwirtschaft		

<u>Teilergebnisplan</u>	Planung	Planung	Planung	Planung
<u>Ertrags- und Aufwandsarten</u>	Haushaltsjahr	Haushaltsjahr	Haushaltsjahr	Haushaltsjahr
	2018	2019	2020	2021
1 Steuern und ähnliche Abgaben	0	0	0	0
2 + Zuwendungen und allgemeine Umlagen	0	0	0	0
3 + Sonstige Transfererträge	0	0	0	0
4 + Öffentlich-rechtliche Leistungsentgelte	0	0	0	0
5 + Privatrechtliche Leistungsentgelte	10.000	10.000	10.000	10.000
6 + Kostenerstattungen und Kostenumlagen	0	0	0	0
7 + Sonstige ordentliche Erträge	0	0	0	0
8 + Aktivierte Eigenleistungen	0	0	0	0
9 +/- Bestandsveränderungen	0	0	0	0
10 = Ordentliche Erträge	10.000	10.000	10.000	10.000
11 - Personalaufwendungen	2.576	2.601	2.627	2.654
12 - Versorgungsaufwendungen	0	0	0	0
13 - Aufwendungen für Sach- und Dienstleistungen	200.000	202.000	204.000	206.000
14 - Bilanzielle Abschreibungen	57.700	57.700	57.700	57.700
15 - Transferaufwendungen	0	0	0	0
16 - Sonstige ordentliche Aufwendungen	150	150	150	150
17 = Ordentliche Aufwendungen	260.426	262.451	264.477	266.504
18 = Ergebnis der laufenden Verwaltungstätigkeit	-250.426	-252.451	-254.477	-256.504
19 + Finanzerträge	0	0	0	0
20 - Zinsen und ähnliche Aufwendungen	0	0	0	0
21 = Finanzergebnis	0	0	0	0
22 = Ordentliches Ergebnis	-250.426	-252.451	-254.477	-256.504
23 + Außerordentliche Erträge	0	0	0	0
24 - Außerordentliche Aufwendungen	0	0	0	0
25 = Außerordentliches Ergebnis	0	0	0	0
26 = Ergebnis - vor Berücksichtigung der internen Leistungsbeziehungen -	-250.426	-252.451	-254.477	-256.504
27 + Erträge aus internen Leistungsbeziehungen	0	0	0	0
28 - Aufwendungen aus internen Leistungsbeziehungen	1.700	1.700	1.700	1.700
29 = Ergebnis	-252.126	-254.151	-256.177	-258.204
<u>Teilfinanzplan - Zahlungsübersicht</u>	Planung	Planung	Planung	Planung
<u>Ein- und Auszahlungsarten</u>	Haushaltsjahr	Haushaltsjahr	Haushaltsjahr	Haushaltsjahr
	2018	2019	2020	2021

Doppischer Produktplan 2014

Produktbereich	13	Natur- und Landschaftspflege	verantwortlich:	Hr. Striebeck
Produktgruppe	13.01	Natur- und Landschaftspflege		
Produkt	13.01.04	Forstwirtschaft	Rechtsbindung:	

Teilfinanzplan - Zahlungsübersicht

Ein- und Auszahlungsarten

	Planung Haushaltsjahr 2018	Planung Haushaltsjahr 2019	Planung Haushaltsjahr 2020	Planung Haushaltsjahr 2021
Investitionstätigkeit				
Einzahlungen				
18 aus Zuwendungen für Investitionsmaßnahmen	0	0	0	0
19 aus der Veräußerung von Sachanlagen	0	0	0	0
20 aus der Veräußerung von Finanzanlagen	0	0	0	0
21 aus Beiträgen u.ä. Entgelten	0	0	0	0
22 Sonstige Investitionseinzahlungen	0	0	0	0
23 = Summe der invest. Einzahlungen	0	0	0	0
Auszahlungen				
24 für den Erwerb von Grundstücken und Gebäuden	0	0	0	0
25 für Baumaßnahmen	0	0	0	0
26 für den Erwerb von beweglichem Anlagevermögen	0	0	0	0
27 für den Erwerb von Finanzanlagen	0	0	0	0
28 von aktivierbaren Zuwendungen	0	0	0	0
29 Sonstige Investitionsauszahlungen	0	0	0	0
30 = Summe (invest. Auszahlungen)	0	0	0	0
31 = Saldo der Investitionstätigkeit (Einzahlungen ./ Auszahlungen)	0	0	0	0

Stadt Schwelm

Doppischer Produktplan 2014

Produktbereich	13	Natur- und Landschaftspflege	verantwortlich: Hr. Striebeck
Produktgruppe	13.01	Natur- und Landschaftspflege	
Produkt	13.01.04	Forstwirtschaft	Rechtsbindung:

Teilergebnisplan

Zu 5)	10.000 €	Erträge aus Durchforstungsarbeiten und aus Holz sammelscheinen für Holzverkäufe.	
Zu 13)	192.000 €	An TBS f. Instandhaltung der Grundstücke/ baul. Anlagen	4.000 €
		An die TBS für die Instandhaltung des Infrastrukturvermögens: Unterhaltung Forst, Durchforstungsarbeiten, Beseitigung von Sturmschäden gemäß Ansatzkalkulation der TBS vom 20.09.12:	185.000 €
Zu 14)		An TBS für Erst für Aufwendungen von Dritten aus lfd VerwTätigkeit an Gemeinden (GV)	3.000 €
	57.700 €	Abschreibungen auf unbewegliches Sachanlagevermögen nach dem Stand der „MPS-Anlagenbuchhaltung“.	

Stadt Schwelm

Doppischer Produktplan 2014

Produktbereich	13	Natur- und Landschaftspflege	verantwortlich: Hr. Guthier
Produktgruppe	13.01	Natur- und Landschaftspflege	
Produkt	13.01.05	Landwirtschaft	Rechtsbindung:

Beschreibung

Unterhaltung der städtischen Wirtschaftswege einschließlich der Verkehrssicherungspflicht

Auftrag

gesetzliche Pflichtaufgabe, Art und Umfang gesetzlich vorgeschrieben, Rechtsgrundlagen: StrWG NRW, BauGB, KAG NRW,

Zielgruppe

Anlieger, Verkehrsteilnehmer

Ziele

Aufrechterhaltung der Verkehrssicherheit und der Bausubstanz

Grundinformationen / Kennzahlen	HH-Jahr 2010	HH-Jahr 2011	HH-Jahr 2012	HH-Jahr 2013	HH-Jahr 2014
Gesamtlänge der städtischen Wirtschaftswege (in km)	9.285 km	9.285 km	9.285 km	9.285 km	9.285 km
Anzahl der Vollzeitstellen gesamt	0,00	0,00	0,00	0,00	0,00
davon Beschäftigte	0,00	0,00	0,00	0,00	0,00
davon Beamte	0,00	0,00	0,00	0,00	0,00

Erläuterungen

Die Stellenanteile sind miterfasst im Produkt 12.01.01.

Lagebezeichnungen:

1. Weg Kölner Str. – Wolfsegge, 2. Weg Obernhagen – Waldlust, 3. Weg Talstr. – Busch/Krähenberg, 4. Weg Hattinger Str. – Hemte, 5. Weg Gevelsberger Str. – Korthausen, 6. Weg Winterberger Str. – Windgarten Nr. 70, 7. Weg Winterberger Str. – Haus Nr. 110, 8. Wege Beyenburger Str. und Wupperstr. – Weuste, 9. Weg Beyenburger Str. – Brille, 10. Weg Delle – Ehrenberg, 11. Weg Fr.-Chr.-Müller-Str. – Vörfken

Die aufgeführten Wirtschaftswege wurden in der Vergangenheit von der Stadt Schwelm gebaut. Die Wegeflächen stehen teilweise noch im Privateigentum.

Die Aufgabenerledigung hinsichtlich Bau, Unterhaltung und Verkehrssicherungspflicht obliegt den TBS AöR (Satzung der Stadt Schwelm für das Kommunalunternehmen TBS AöR vom 17.12.2004)

Doppischer Produktplan 2014

Produktbereich	13	Natur- und Landschaftspflege	verantwortlich:	Hr. Guthier
Produktgruppe	13.01	Natur- und Landschaftspflege		
Produkt	13.01.05	Landwirtschaft	Rechtsbindung:	

<u>Teilergebnisplan</u>	Ergebnis des Vorjahres 2012	Ansatz des Vorjahres 2013	Ansatz Haushaltsjahr 2014	Planung Haushaltsjahr 2015	Planung Haushaltsjahr 2016	Planung Haushaltsjahr 2017
Ertrags- und Aufwandsarten						
1 Steuern und ähnliche Abgaben	0	0	0	0	0	0
2 + Zuwendungen und allgemeine Umlagen	0	0	0	0	0	0
3 + Sonstige Transfererträge	0	0	0	0	0	0
4 + Öffentlich-rechtliche Leistungsentgelte	0	0	0	0	0	0
5 + Privatrechtliche Leistungsentgelte	0	0	0	0	0	0
6 + Kostenerstattungen und Kostenumlagen	0	0	0	0	0	0
7 + Sonstige ordentliche Erträge	0	0	0	0	0	0
8 + Aktivierte Eigenleistungen	0	0	0	0	0	0
9 +/- Bestandsveränderungen	0	0	0	0	0	0
10 = Ordentliche Erträge	0	0	0	0	0	0
11 - Personalaufwendungen	0	0	0	0	0	0
12 - Versorgungsaufwendungen	0	0	0	0	0	0
13 - Aufwendungen für Sach- und Dienstleistungen	0	25.500	24.800	24.800	24.800	24.800
14 - Bilanzielle Abschreibungen	0	44.500	44.500	44.500	18.100	14.600
15 - Transferaufwendungen	0	0	0	0	0	0
16 - Sonstige ordentliche Aufwendungen	0	0	0	0	0	0
17 = Ordentliche Aufwendungen	0	70.000	69.300	69.300	42.900	39.400
18 = Ergebnis der laufenden Verwaltungstätigkeit	0	-70.000	-69.300	-69.300	-42.900	-39.400
19 + Finanzerträge	0	0	0	0	0	0
20 - Zinsen und ähnliche Aufwendungen	0	0	0	0	0	0
21 = Finanzergebnis	0	0	0	0	0	0
22 = Ordentliches Ergebnis	0	-70.000	-69.300	-69.300	-42.900	-39.400
23 + Außerordentliche Erträge	0	0	0	0	0	0
24 - Außerordentliche Aufwendungen	0	0	0	0	0	0
25 = Außerordentliches Ergebnis	0	0	0	0	0	0
26 = Ergebnis - vor Berücksichtigung der internen Leistungsbeziehungen -	0	-70.000	-69.300	-69.300	-42.900	-39.400
27 + Erträge aus internen Leistungsbeziehungen	0	0	0	0	0	0
28 - Aufwendungen aus internen Leistungsbeziehungen	0	0	0	0	0	0
29 = Ergebnis	0	-70.000	-69.300	-69.300	-42.900	-39.400

Doppischer Produktplan 2014			
------------------------------------	--	--	--

Produktbereich	13	Natur- und Landschaftspflege	verantwortlich: Hr. Guthier
Produktgruppe	13.01	Natur- und Landschaftspflege	
Produkt	13.01.05	Landwirtschaft	Rechtsbindung:

<u>Teilfinanzplan - Zahlungsübersicht</u> Ein- und Auszahlungsarten	Ergebnis des Vorvorjahres 2012	Ansatz des Vorjahres 2013	Ansatz Haushaltsjahr 2014	Verpflichtungser mächtigung 2014	Planung Haushaltsjahr 2015	Planung Haushaltsjahr 2016	Planung Haushaltsjahr 2017
Investitionstätigkeit							
Einzahlungen							
18 aus Zuwendungen für Investitionsmaßnahmen	0	0	0	0	0	0	0
19 aus der Veräußerung von Sachanlagen	0	0	0	0	0	0	0
20 aus der Veräußerung von Finanzanlagen	0	0	0	0	0	0	0
21 aus Beiträgen u.ä. Entgelten	0	0	0	0	0	0	0
22 Sonstige Investitionseinzahlungen	0	0	0	0	0	0	0
23 = Summe der invest. Einzahlungen	0	0	0	0	0	0	0
Auszahlungen							
24 für den Erwerb von Grundstücken und Gebäuden	0	0	0	0	0	0	0
25 für Baumaßnahmen	0	0	0	0	0	0	0
26 für den Erwerb von beweglichem Anlagevermögen	0	0	0	0	0	0	0
27 für den Erwerb von Finanzanlagen	0	0	0	0	0	0	0
28 von aktivierbaren Zuwendungen	0	0	0	0	0	0	0
29 Sonstige Investitionsauszahlungen	0	0	0	0	0	0	0
30 = Summe (invest. Auszahlungen)	0	0	0	0	0	0	0
31 = Saldo der Investitionstätigkeit (Einzahlungen ./ Auszahlungen)	0	0	0	0	0	0	0

Doppischer Produktplan 2014

Produktbereich	13	Natur- und Landschaftspflege	verantwortlich:	Hr. Guthier
Produktgruppe	13.01	Natur- und Landschaftspflege		
Produkt	13.01.05	Landwirtschaft	Rechtsbindung:	

Teilergebnisplan	Planung	Planung	Planung	Planung
Ertrags- und Aufwandsarten	Haushaltsjahr	Haushaltsjahr	Haushaltsjahr	Haushaltsjahr
	2018	2019	2020	2021
1 Steuern und ähnliche Abgaben	0	0	0	0
2 + Zuwendungen und allgemeine Umlagen	0	0	0	0
3 + Sonstige Transfererträge	0	0	0	0
4 + Öffentlich-rechtliche Leistungsentgelte	0	0	0	0
5 + Privatrechtliche Leistungsentgelte	0	0	0	0
6 + Kostenerstattungen und Kostenumlagen	0	0	0	0
7 + Sonstige ordentliche Erträge	0	0	0	0
8 + Aktivierte Eigenleistungen	0	0	0	0
9 +/- Bestandsveränderungen	0	0	0	0
10 = Ordentliche Erträge	0	0	0	0
11 - Personalaufwendungen	0	0	0	0
12 - Versorgungsaufwendungen	0	0	0	0
13 - Aufwendungen für Sach- und Dienstleistungen	24.800	24.800	24.800	24.800
14 - Bilanzielle Abschreibungen	14.600	14.600	14.600	14.600
15 - Transferaufwendungen	0	0	0	0
16 - Sonstige ordentliche Aufwendungen	0	0	0	0
17 = Ordentliche Aufwendungen	39.400	39.400	39.400	39.400
18 = Ergebnis der laufenden Verwaltungstätigkeit	-39.400	-39.400	-39.400	-39.400
19 + Finanzerträge	0	0	0	0
20 - Zinsen und ähnliche Aufwendungen	0	0	0	0
21 = Finanzergebnis	0	0	0	0
22 = Ordentliches Ergebnis	-39.400	-39.400	-39.400	-39.400
23 + Außerordentliche Erträge	0	0	0	0
24 - Außerordentliche Aufwendungen	0	0	0	0
25 = Außerordentliches Ergebnis	0	0	0	0
26 = Ergebnis - vor Berücksichtigung der internen Leistungsbeziehungen -	-39.400	-39.400	-39.400	-39.400
27 + Erträge aus internen Leistungsbeziehungen	0	0	0	0
28 - Aufwendungen aus internen Leistungsbeziehungen	0	0	0	0
29 = Ergebnis	-39.400	-39.400	-39.400	-39.400

Doppischer Produktplan 2014

Produktbereich	13	Natur- und Landschaftspflege	verantwortlich:	Hr. Guthier
Produktgruppe	13.01	Natur- und Landschaftspflege		
Produkt	13.01.05	Landwirtschaft	Rechtsbindung:	

Teilfinanzplan - Zahlungsübersicht

Ein- und Auszahlungsarten	Planung Haushaltsjahr 2018	Planung Haushaltsjahr 2019	Planung Haushaltsjahr 2020	Planung Haushaltsjahr 2021
Investitionstätigkeit				
Einzahlungen				
18 aus Zuwendungen für Investitionsmaßnahmen	0	0	0	0
19 aus der Veräußerung von Sachanlagen	0	0	0	0
20 aus der Veräußerung von Finanzanlagen	0	0	0	0
21 aus Beiträgen u.ä. Entgelten	0	0	0	0
22 Sonstige Investitionseinzahlungen	0	0	0	0
23 = Summe der invest. Einzahlungen	0	0	0	0
Auszahlungen				
24 für den Erwerb von Grundstücken und Gebäuden	0	0	0	0
25 für Baumaßnahmen	0	0	0	0
26 für den Erwerb von beweglichem Anlagevermögen	0	0	0	0
27 für den Erwerb von Finanzanlagen	0	0	0	0
28 von aktivierbaren Zuwendungen	0	0	0	0
29 Sonstige Investitionsauszahlungen	0	0	0	0
30 = Summe (invest. Auszahlungen)	0	0	0	0
31 = Saldo der Investitionstätigkeit (Einzahlungen ./ Auszahlungen)	0	0	0	0

Stadt Schwelm

Doppischer Produktplan 2014

Produktbereich	13	Natur- und Landschaftspflege	verantwortlich: Hr. Guthier
Produktgruppe	13.01	Natur- und Landschaftspflege	
Produkt	13.01.05	Landwirtschaft	Rechtsbindung:

Teilergebnisplan

Zu 13)

24.800 € An die TBS für die übertragene Aufgabe „Verkehrssicherungspflicht“ und die bauliche Unterhaltung der gemeindlichen Wirtschaftswege in einer Gesamtlänge von rd. 9,3 km:

- Personal- u. Fahrzeugkosten
 - Fremdvergaben
- Anpassung der Ansätze 2014ff gem. Kalkulation TBS v. 09.07.2013

Zu 14)

44.500 € Abschreibungen auf unbewegliches Sachanlagevermögen nach dem Stand der „MPS-Anlagenbuchhaltung“.

Doppischer Produktplan 2014

Produktbereich 14 Umweltschutz		Rechtsbindung:						
<u>Teilergebnisplan</u>		Ergebnis des	Ansatz des	Ansatz	Planung	Planung	Planung	
Ertrags- und Aufwandsarten		Vorvorjahres	Vorjahres 2013	Haushaltsjahr	Haushaltsjahr	Haushaltsjahr	Haushaltsjahr	
		2012	2013	2014	2015	2016	2017	
1	Steuern und ähnliche Abgaben	0	0	0	0	0	0	
2	+ Zuwendungen und allgemeine Umlagen	0	0	0	0	0	0	
3	+ Sonstige Transfererträge	0	0	0	0	0	0	
4	+ Öffentlich-rechtliche Leistungsentgelte	0	0	0	0	0	0	
5	+ Privatrechtliche Leistungsentgelte	0	0	0	0	0	0	
6	+ Kostenerstattungen und Kostenumlagen	0	0	0	0	0	0	
7	+ Sonstige ordentliche Erträge	0	0	0	0	0	0	
8	+ Aktivierte Eigenleistungen	0	0	0	0	0	0	
9	+/- Bestandsveränderungen	0	0	0	0	0	0	
10	= Ordentliche Erträge	0	0	0	0	0	0	
11	- Personalaufwendungen	0	7.630	7.828	7.906	7.985	8.065	
12	- Versorgungsaufwendungen	0	0	0	0	0	0	
13	- Aufwendungen für Sach- und Dienstleistungen	0	0	0	0	0	0	
14	- Bilanzielle Abschreibungen	0	0	0	0	0	0	
15	- Transferaufwendungen	0	0	0	0	0	0	
16	- Sonstige ordentliche Aufwendungen	0	150	150	150	150	150	
17	= Ordentliche Aufwendungen	0	7.780	7.978	8.056	8.135	8.215	
18	= Ergebnis der laufenden Verwaltungstätigkeit	0	-7.780	-7.978	-8.056	-8.135	-8.215	
19	+ Finanzerträge	0	0	0	0	0	0	
20	- Zinsen und ähnliche Aufwendungen	0	0	0	0	0	0	
21	= Finanzergebnis	0	0	0	0	0	0	
22	= Ordentliches Ergebnis	0	-7.780	-7.978	-8.056	-8.135	-8.215	
23	+ Außerordentliche Erträge	0	0	0	0	0	0	
24	- Außerordentliche Aufwendungen	0	0	0	0	0	0	
25	= Außerordentliches Ergebnis	0	0	0	0	0	0	
26	= Ergebnis - vor Berücksichtigung der internen Leistungsbeziehungen -	0	-7.780	-7.978	-8.056	-8.135	-8.215	
27	+ Erträge aus internen Leistungsbeziehungen	0	0	0	0	0	0	
28	- Aufwendungen aus internen Leistungsbeziehungen	0	1.200	1.300	1.300	1.300	1.300	
29	= Ergebnis	0	-8.980	-9.278	-9.356	-9.435	-9.515	
<u>Teilfinanzplan - Zahlungsübersicht</u>		Ergebnis des	Ansatz des	Ansatz	Verpflichtungser	Planung	Planung	Planung
Ein- und Auszahlungsarten		Vorvorjahres	Vorjahres 2013	Haushaltsjahr	mächtigung 2014	Haushaltsjahr	Haushaltsjahr	Haushaltsjahr
		2012	2013	2014		2015	2016	2017
Investitionstätigkeit								

Doppischer Produktplan 2014

Produktbereich	14	Umweltschutz		Rechtsbindung:						
<u>Teilfinanzplan - Zahlungsübersicht</u>				Ergebnis des	Ansatz des	Ansatz	Verpflichtungser	Planung	Planung	Planung
Ein- und Auszahlungsarten				Vorjahres	Vorjahres 2013	Haushaltsjahr	mächtigung 2014	Haushaltsjahr	Haushaltsjahr	Haushaltsjahr
				2012		2014		2015	2016	2017
Einzahlungen										
18	aus Zuwendungen für Investitionsmaßnahmen			0	0	0	0	0	0	0
19	aus der Veräußerung von Sachanlagen			0	0	0	0	0	0	0
20	aus der Veräußerung von Finanzanlagen			0	0	0	0	0	0	0
21	aus Beiträgen u.ä. Entgelten			0	0	0	0	0	0	0
22	Sonstige Investitionseinzahlungen			0	0	0	0	0	0	0
23	= Summe der invest. Einzahlungen			0	0	0	0	0	0	0
Auszahlungen										
24	für den Erwerb von Grundstücken und Gebäuden			0	0	0	0	0	0	0
25	für Baumaßnahmen			0	0	0	0	0	0	0
26	für den Erwerb von beweglichem Anlagevermögen			0	0	0	0	0	0	0
27	für den Erwerb von Finanzanlagen			0	0	0	0	0	0	0
28	von aktivierbaren Zuwendungen			0	0	0	0	0	0	0
29	Sonstige Investitionsauszahlungen			0	0	0	0	0	0	0
30	= Summe (invest. Auszahlungen)			0	0	0	0	0	0	0
31	= Saldo der Investitionstätigkeit (Einzahlungen ./ Auszahlungen)			0	0	0	0	0	0	0

Doppischer Produktplan 2014

Produktbereich	14	Umweltschutz	Rechtsbindung:			
<u>Teilergebnisplan</u>			Planung	Planung	Planung	Planung
Ertrags- und Aufwandsarten			Haushaltsjahr	Haushaltsjahr	Haushaltsjahr	Haushaltsjahr
			2018	2019	2020	2021
1	Steuern und ähnliche Abgaben		0	0	0	0
2	+ Zuwendungen und allgemeine Umlagen		0	0	0	0
3	+ Sonstige Transfererträge		0	0	0	0
4	+ Öffentlich-rechtliche Leistungsentgelte		0	0	0	0
5	+ Privatrechtliche Leistungsentgelte		0	0	0	0
6	+ Kostenerstattungen und Kostenumlagen		0	0	0	0
7	+ Sonstige ordentliche Erträge		0	0	0	0
8	+ Aktivierte Eigenleistungen		0	0	0	0
9	+/- Bestandsveränderungen		0	0	0	0
10	= Ordentliche Erträge		0	0	0	0
11	- Personalaufwendungen		8.146	5.740	0	0
12	- Versorgungsaufwendungen		0	0	0	0
13	- Aufwendungen für Sach- und Dienstleistungen		0	0	0	0
14	- Bilanzielle Abschreibungen		0	0	0	0
15	- Transferaufwendungen		0	0	0	0
16	- Sonstige ordentliche Aufwendungen		150	150	150	150
17	= Ordentliche Aufwendungen		8.296	5.890	150	150
18	= Ergebnis der laufenden Verwaltungstätigkeit		-8.296	-5.890	-150	-150
19	+ Finanzerträge		0	0	0	0
20	- Zinsen und ähnliche Aufwendungen		0	0	0	0
21	= Finanzergebnis		0	0	0	0
22	= Ordentliches Ergebnis		-8.296	-5.890	-150	-150
23	+ Außerordentliche Erträge		0	0	0	0
24	- Außerordentliche Aufwendungen		0	0	0	0
25	= Außerordentliches Ergebnis		0	0	0	0
26	= Ergebnis - vor Berücksichtigung der internen Leistungsbeziehungen -		-8.296	-5.890	-150	-150
27	+ Erträge aus internen Leistungsbeziehungen		0	0	0	0
28	- Aufwendungen aus internen Leistungsbeziehungen		1.300	1.300	1.300	1.300
29	= Ergebnis		-9.596	-7.190	-1.450	-1.450
<u>Teilfinanzplan - Zahlungsübersicht</u>			Planung	Planung	Planung	Planung
Ein- und Auszahlungsarten			Haushaltsjahr	Haushaltsjahr	Haushaltsjahr	Haushaltsjahr
			2018	2019	2020	2021
Investitionstätigkeit						

Doppischer Produktplan 2014

Produktbereich	14	Umweltschutz	Rechtsbindung:			
<u>Teilfinanzplan - Zahlungsübersicht</u>			Planung	Planung	Planung	Planung
Ein- und Auszahlungsarten			Haushaltsjahr	Haushaltsjahr	Haushaltsjahr	Haushaltsjahr
			2018	2019	2020	2021
Einzahlungen						
18	aus Zuwendungen für Investitionsmaßnahmen		0	0	0	0
19	aus der Veräußerung von Sachanlagen		0	0	0	0
20	aus der Veräußerung von Finanzanlagen		0	0	0	0
21	aus Beiträgen u.ä. Entgelten		0	0	0	0
22	Sonstige Investitionseinzahlungen		0	0	0	0
23	= Summe der invest. Einzahlungen		0	0	0	0
Auszahlungen						
24	für den Erwerb von Grundstücken und Gebäuden		0	0	0	0
25	für Baumaßnahmen		0	0	0	0
26	für den Erwerb von beweglichem Anlagevermögen		0	0	0	0
27	für den Erwerb von Finanzanlagen		0	0	0	0
28	von aktivierbaren Zuwendungen		0	0	0	0
29	Sonstige Investitionsauszahlungen		0	0	0	0
30	= Summe (invest. Auszahlungen)		0	0	0	0
31	= Saldo der Investitionstätigkeit (Einzahlungen ./.. Auszahlungen)		0	0	0	0

Doppischer Produktplan 2014

Produktbereich	14	Umweltschutz							
Produktgruppe	14.01	Umweltschutz	Rechtsbindung:						
<u>Teilergebnisplan</u>			Ergebnis des Vorvorjahres 2012	Ansatz des Vorjahres 2013	Ansatz Haushaltsjahr 2014	Planung Haushaltsjahr 2015	Planung Haushaltsjahr 2016	Planung Haushaltsjahr 2017	
Ertrags- und Aufwandsarten									
1 Steuern und ähnliche Abgaben			0	0	0	0	0	0	
2 + Zuwendungen und allgemeine Umlagen			0	0	0	0	0	0	
3 + Sonstige Transfererträge			0	0	0	0	0	0	
4 + Öffentlich-rechtliche Leistungsentgelte			0	0	0	0	0	0	
5 + Privatrechtliche Leistungsentgelte			0	0	0	0	0	0	
6 + Kostenerstattungen und Kostenumlagen			0	0	0	0	0	0	
7 + Sonstige ordentliche Erträge			0	0	0	0	0	0	
8 + Aktivierte Eigenleistungen			0	0	0	0	0	0	
9 +/- Bestandsveränderungen			0	0	0	0	0	0	
10 = Ordentliche Erträge			0	0	0	0	0	0	
11 - Personalaufwendungen			0	7.630	7.828	7.906	7.985	8.065	
12 - Versorgungsaufwendungen			0	0	0	0	0	0	
13 - Aufwendungen für Sach- und Dienstleistungen			0	0	0	0	0	0	
14 - Bilanzielle Abschreibungen			0	0	0	0	0	0	
15 - Transferaufwendungen			0	0	0	0	0	0	
16 - Sonstige ordentliche Aufwendungen			0	150	150	150	150	150	
17 = Ordentliche Aufwendungen			0	7.780	7.978	8.056	8.135	8.215	
18 = Ergebnis der laufenden Verwaltungstätigkeit			0	-7.780	-7.978	-8.056	-8.135	-8.215	
19 + Finanzerträge			0	0	0	0	0	0	
20 - Zinsen und ähnliche Aufwendungen			0	0	0	0	0	0	
21 = Finanzergebnis			0	0	0	0	0	0	
22 = Ordentliches Ergebnis			0	-7.780	-7.978	-8.056	-8.135	-8.215	
23 + Außerordentliche Erträge			0	0	0	0	0	0	
24 - Außerordentliche Aufwendungen			0	0	0	0	0	0	
25 = Außerordentliches Ergebnis			0	0	0	0	0	0	
26 = Ergebnis - vor Berücksichtigung der internen Leistungsbeziehungen -			0	-7.780	-7.978	-8.056	-8.135	-8.215	
27 + Erträge aus internen Leistungsbeziehungen			0	0	0	0	0	0	
28 - Aufwendungen aus internen Leistungsbeziehungen			0	1.200	1.300	1.300	1.300	1.300	
29 = Ergebnis			0	-8.980	-9.278	-9.356	-9.435	-9.515	
<u>Teilfinanzplan - Zahlungsübersicht</u>			Ergebnis des Vorvorjahres 2012	Ansatz des Vorjahres 2013	Ansatz Haushaltsjahr 2014	Verpflichtungsermächtigung 2014	Planung Haushaltsjahr 2015	Planung Haushaltsjahr 2016	Planung Haushaltsjahr 2017
Ein- und Auszahlungsarten									
Investitionstätigkeit									

Doppischer Produktplan 2014

Produktbereich	14	Umweltschutz	
Produktgruppe	14.01	Umweltschutz	Rechtsbindung:

<u>Teilfinanzplan - Zahlungsübersicht</u>	Ergebnis des	Ansatz des	Ansatz	Verpflichtungser	Planung	Planung	Planung
Ein- und Auszahlungsarten	Vorvorjahres	Vorjahres 2013	Haushaltsjahr	mächtigung 2014	Haushaltsjahr	Haushaltsjahr	Haushaltsjahr
	2012		2014		2015	2016	2017
Einzahlungen							
18 aus Zuwendungen für Investitionsmaßnahmen	0	0	0	0	0	0	0
19 aus der Veräußerung von Sachanlagen	0	0	0	0	0	0	0
20 aus der Veräußerung von Finanzanlagen	0	0	0	0	0	0	0
21 aus Beiträgen u.ä. Entgelten	0	0	0	0	0	0	0
22 Sonstige Investitionseinzahlungen	0	0	0	0	0	0	0
23 = Summe der invest. Einzahlungen	0	0	0	0	0	0	0
Auszahlungen							
24 für den Erwerb von Grundstücken und Gebäuden	0	0	0	0	0	0	0
25 für Baumaßnahmen	0	0	0	0	0	0	0
26 für den Erwerb von beweglichem Anlagevermögen	0	0	0	0	0	0	0
27 für den Erwerb von Finanzanlagen	0	0	0	0	0	0	0
28 von aktivierbaren Zuwendungen	0	0	0	0	0	0	0
29 Sonstige Investitionsauszahlungen	0	0	0	0	0	0	0
30 = Summe (invest. Auszahlungen)	0	0	0	0	0	0	0
31 = Saldo der Investitionstätigkeit (Einzahlungen ./ Auszahlungen)	0	0	0	0	0	0	0

Doppischer Produktplan 2014

Produktbereich	14	Umweltschutz				
Produktgruppe	14.01	Umweltschutz	Rechtsbindung:			
<u>Teilergebnisplan</u>			Planung	Planung	Planung	Planung
Ertrags- und Aufwandsarten			Haushaltsjahr	Haushaltsjahr	Haushaltsjahr	Haushaltsjahr
			2018	2019	2020	2021
1	Steuern und ähnliche Abgaben		0	0	0	0
2	+ Zuwendungen und allgemeine Umlagen		0	0	0	0
3	+ Sonstige Transfererträge		0	0	0	0
4	+ Öffentlich-rechtliche Leistungsentgelte		0	0	0	0
5	+ Privatrechtliche Leistungsentgelte		0	0	0	0
6	+ Kostenerstattungen und Kostenumlagen		0	0	0	0
7	+ Sonstige ordentliche Erträge		0	0	0	0
8	+ Aktivierte Eigenleistungen		0	0	0	0
9	+/- Bestandsveränderungen		0	0	0	0
10	= Ordentliche Erträge		0	0	0	0
11	- Personalaufwendungen		8.146	5.740	0	0
12	- Versorgungsaufwendungen		0	0	0	0
13	- Aufwendungen für Sach- und Dienstleistungen		0	0	0	0
14	- Bilanzielle Abschreibungen		0	0	0	0
15	- Transferaufwendungen		0	0	0	0
16	- Sonstige ordentliche Aufwendungen		150	150	150	150
17	= Ordentliche Aufwendungen		8.296	5.890	150	150
18	= Ergebnis der laufenden Verwaltungstätigkeit		-8.296	-5.890	-150	-150
19	+ Finanzerträge		0	0	0	0
20	- Zinsen und ähnliche Aufwendungen		0	0	0	0
21	= Finanzergebnis		0	0	0	0
22	= Ordentliches Ergebnis		-8.296	-5.890	-150	-150
23	+ Außerordentliche Erträge		0	0	0	0
24	- Außerordentliche Aufwendungen		0	0	0	0
25	= Außerordentliches Ergebnis		0	0	0	0
26	= Ergebnis - vor Berücksichtigung der internen Leistungsbeziehungen -		-8.296	-5.890	-150	-150
27	+ Erträge aus internen Leistungsbeziehungen		0	0	0	0
28	- Aufwendungen aus internen Leistungsbeziehungen		1.300	1.300	1.300	1.300
29	= Ergebnis		-9.596	-7.190	-1.450	-1.450
<u>Teilfinanzplan - Zahlungsübersicht</u>			Planung	Planung	Planung	Planung
Ein- und Auszahlungsarten			Haushaltsjahr	Haushaltsjahr	Haushaltsjahr	Haushaltsjahr
			2018	2019	2020	2021
Investitionstätigkeit						

Doppischer Produktplan 2014

Produktbereich	14	Umweltschutz	
Produktgruppe	14.01	Umweltschutz	Rechtsbindung:

Teilfinanzplan - Zahlungsübersicht

Ein- und Auszahlungsarten

	Planung Haushaltsjahr 2018	Planung Haushaltsjahr 2019	Planung Haushaltsjahr 2020	Planung Haushaltsjahr 2021
Einzahlungen				
18 aus Zuwendungen für Investitionsmaßnahmen	0	0	0	0
19 aus der Veräußerung von Sachanlagen	0	0	0	0
20 aus der Veräußerung von Finanzanlagen	0	0	0	0
21 aus Beiträgen u.ä. Entgelten	0	0	0	0
22 Sonstige Investitionseinzahlungen	0	0	0	0
23 = Summe der invest. Einzahlungen	0	0	0	0
Auszahlungen				
24 für den Erwerb von Grundstücken und Gebäuden	0	0	0	0
25 für Baumaßnahmen	0	0	0	0
26 für den Erwerb von beweglichem Anlagevermögen	0	0	0	0
27 für den Erwerb von Finanzanlagen	0	0	0	0
28 von aktivierbaren Zuwendungen	0	0	0	0
29 Sonstige Investitionsauszahlungen	0	0	0	0
30 = Summe (invest. Auszahlungen)	0	0	0	0
31 = Saldo der Investitionstätigkeit (Einzahlungen ./- Auszahlungen)	0	0	0	0

Stadt Schwelm

Doppischer Produktplan 2014

Produktbereich	14	Umweltschutz	verantwortlich: Hr. Sormund
Produktgruppe	14.01	Umweltschutz	
Produkt	14.01.01	Umweltschutz	Rechtsbindung:

Beschreibung

Führung städtischer Altlastenkataster, Umweltverträglichkeitsprüfungen, Umweltberichte zur Bauleitplanung, Umweltberatung

Auftrag

gesetzliche Pflichtaufgabe, Rechtsgrundlage: BauGB u.a.

Zielgruppe

Bürger/innen, Verwaltung, Institutionen und Behörden

Ziele

Berücksichtigung der Umweltbelange

Grundinformationen / Kennzahlen	HH-Jahr 2010	HH-Jahr 2011	HH-Jahr 2012	HH-Jahr 2013	HH-Jahr 2014
Teilergebnis pro Einwohner/in	-0,35 €	-0,36 €	-0,29 €	-0,32 €	-0,33 €
Stellungnahmen zu Bauanträgen	100	100	100	75	75
Beteiligung und Umweltberichte zu Bauleitplänen	5	5	5	5	4
Anzahl der Vollzeitstellen gesamt	0,15	0,15	0,10	0,10	0,10
davon Beschäftigte	0,15	0,15	0,10	0,10	0,10
davon Beamte	0,00	0,00	0,00	0,00	0,00

Erläuterungen

Doppischer Produktplan 2014

Produktbereich	14	Umweltschutz	verantwortlich:	Hr. Sormund
Produktgruppe	14.01	Umweltschutz		
Produkt	14.01.01	Umweltschutz	Rechtsbindung:	

<u>Teilergebnisplan</u>	Ergebnis des Vorvorjahres 2012	Ansatz des Vorjahres 2013	Ansatz Haushaltsjahr 2014	Planung Haushaltsjahr 2015	Planung Haushaltsjahr 2016	Planung Haushaltsjahr 2017
Ertrags- und Aufwandsarten						
1 Steuern und ähnliche Abgaben	0	0	0	0	0	0
2 + Zuwendungen und allgemeine Umlagen	0	0	0	0	0	0
3 + Sonstige Transfererträge	0	0	0	0	0	0
4 + Öffentlich-rechtliche Leistungsentgelte	0	0	0	0	0	0
5 + Privatrechtliche Leistungsentgelte	0	0	0	0	0	0
6 + Kostenerstattungen und Kostenumlagen	0	0	0	0	0	0
7 + Sonstige ordentliche Erträge	0	0	0	0	0	0
8 + Aktivierte Eigenleistungen	0	0	0	0	0	0
9 +/- Bestandsveränderungen	0	0	0	0	0	0
10 = Ordentliche Erträge	0	0	0	0	0	0
11 - Personalaufwendungen	0	7.630	7.828	7.906	7.985	8.065
12 - Versorgungsaufwendungen	0	0	0	0	0	0
13 - Aufwendungen für Sach- und Dienstleistungen	0	0	0	0	0	0
14 - Bilanzielle Abschreibungen	0	0	0	0	0	0
15 - Transferaufwendungen	0	0	0	0	0	0
16 - Sonstige ordentliche Aufwendungen	0	150	150	150	150	150
17 = Ordentliche Aufwendungen	0	7.780	7.978	8.056	8.135	8.215
18 = Ergebnis der laufenden Verwaltungstätigkeit	0	-7.780	-7.978	-8.056	-8.135	-8.215
19 + Finanzerträge	0	0	0	0	0	0
20 - Zinsen und ähnliche Aufwendungen	0	0	0	0	0	0
21 = Finanzergebnis	0	0	0	0	0	0
22 = Ordentliches Ergebnis	0	-7.780	-7.978	-8.056	-8.135	-8.215
23 + Außerordentliche Erträge	0	0	0	0	0	0
24 - Außerordentliche Aufwendungen	0	0	0	0	0	0
25 = Außerordentliches Ergebnis	0	0	0	0	0	0
26 = Ergebnis - vor Berücksichtigung der internen Leistungsbeziehungen -	0	-7.780	-7.978	-8.056	-8.135	-8.215
27 + Erträge aus internen Leistungsbeziehungen	0	0	0	0	0	0
28 - Aufwendungen aus internen Leistungsbeziehungen	0	1.200	1.300	1.300	1.300	1.300
29 = Ergebnis	0	-8.980	-9.278	-9.356	-9.435	-9.515

<u>Teilfinanzplan - Zahlungsübersicht</u>	Ergebnis des Vorvorjahres 2012	Ansatz des Vorjahres 2013	Ansatz Haushaltsjahr 2014	Verpflichtungsermächtigung 2014	Planung Haushaltsjahr 2015	Planung Haushaltsjahr 2016	Planung Haushaltsjahr 2017
Ein- und Auszahlungsarten							

Doppischer Produktplan 2014

Produktbereich	14	Umweltschutz	verantwortlich:	Hr. Sormund
Produktgruppe	14.01	Umweltschutz		
Produkt	14.01.01	Umweltschutz	Rechtsbindung:	

Teilfinanzplan - Zahlungsübersicht

Ein- und Auszahlungsarten	Ergebnis des Vorvorjahres 2012	Ansatz des Vorjahres 2013	Ansatz Haushaltsjahr 2014	Verpflichtungser mächtigung 2014	Planung Haushaltsjahr 2015	Planung Haushaltsjahr 2016	Planung Haushaltsjahr 2017
Investitionstätigkeit							
Einzahlungen							
18 aus Zuwendungen für Investitionsmaßnahmen	0	0	0	0	0	0	0
19 aus der Veräußerung von Sachanlagen	0	0	0	0	0	0	0
20 aus der Veräußerung von Finanzanlagen	0	0	0	0	0	0	0
21 aus Beiträgen u.ä. Entgelten	0	0	0	0	0	0	0
22 Sonstige Investitionseinzahlungen	0	0	0	0	0	0	0
23 = Summe der invest. Einzahlungen	0	0	0	0	0	0	0
Auszahlungen							
24 für den Erwerb von Grundstücken und Gebäuden	0	0	0	0	0	0	0
25 für Baumaßnahmen	0	0	0	0	0	0	0
26 für den Erwerb von beweglichem Anlagevermögen	0	0	0	0	0	0	0
27 für den Erwerb von Finanzanlagen	0	0	0	0	0	0	0
28 von aktivierbaren Zuwendungen	0	0	0	0	0	0	0
29 Sonstige Investitionsauszahlungen	0	0	0	0	0	0	0
30 = Summe (invest. Auszahlungen)	0	0	0	0	0	0	0
31 = Saldo der Investitionstätigkeit (Einzahlungen ./ Auszahlungen)	0	0	0	0	0	0	0

Doppischer Produktplan 2014

Produktbereich	14	Umweltschutz	verantwortlich:	Hr. Sormund
Produktgruppe	14.01	Umweltschutz		
Produkt	14.01.01	Umweltschutz	Rechtsbindung:	

<u>Teilergebnisplan</u>	Planung	Planung	Planung	Planung
Ertrags- und Aufwandsarten	Haushaltsjahr	Haushaltsjahr	Haushaltsjahr	Haushaltsjahr
	2018	2019	2020	2021
1 Steuern und ähnliche Abgaben	0	0	0	0
2 + Zuwendungen und allgemeine Umlagen	0	0	0	0
3 + Sonstige Transfererträge	0	0	0	0
4 + Öffentlich-rechtliche Leistungsentgelte	0	0	0	0
5 + Privatrechtliche Leistungsentgelte	0	0	0	0
6 + Kostenerstattungen und Kostenumlagen	0	0	0	0
7 + Sonstige ordentliche Erträge	0	0	0	0
8 + Aktivierte Eigenleistungen	0	0	0	0
9 +/- Bestandsveränderungen	0	0	0	0
10 = Ordentliche Erträge	0	0	0	0
11 - Personalaufwendungen	8.146	5.740	0	0
12 - Versorgungsaufwendungen	0	0	0	0
13 - Aufwendungen für Sach- und Dienstleistungen	0	0	0	0
14 - Bilanzielle Abschreibungen	0	0	0	0
15 - Transferaufwendungen	0	0	0	0
16 - Sonstige ordentliche Aufwendungen	150	150	150	150
17 = Ordentliche Aufwendungen	8.296	5.890	150	150
18 = Ergebnis der laufenden Verwaltungstätigkeit	-8.296	-5.890	-150	-150
19 + Finanzerträge	0	0	0	0
20 - Zinsen und ähnliche Aufwendungen	0	0	0	0
21 = Finanzergebnis	0	0	0	0
22 = Ordentliches Ergebnis	-8.296	-5.890	-150	-150
23 + Außerordentliche Erträge	0	0	0	0
24 - Außerordentliche Aufwendungen	0	0	0	0
25 = Außerordentliches Ergebnis	0	0	0	0
26 = Ergebnis - vor Berücksichtigung der internen Leistungsbeziehungen -	-8.296	-5.890	-150	-150
27 + Erträge aus internen Leistungsbeziehungen	0	0	0	0
28 - Aufwendungen aus internen Leistungsbeziehungen	1.300	1.300	1.300	1.300
29 = Ergebnis	-9.596	-7.190	-1.450	-1.450
<u>Teilfinanzplan - Zahlungsübersicht</u>	Planung	Planung	Planung	Planung
Ein- und Auszahlungsarten	Haushaltsjahr	Haushaltsjahr	Haushaltsjahr	Haushaltsjahr
	2018	2019	2020	2021

Doppischer Produktplan 2014

Produktbereich	14	Umweltschutz	verantwortlich:	Hr. Sormund
Produktgruppe	14.01	Umweltschutz		
Produkt	14.01.01	Umweltschutz	Rechtsbindung:	

Teilfinanzplan - Zahlungsübersicht

Ein- und Auszahlungsarten	Planung Haushaltsjahr 2018	Planung Haushaltsjahr 2019	Planung Haushaltsjahr 2020	Planung Haushaltsjahr 2021
Investitionstätigkeit				
Einzahlungen				
18 aus Zuwendungen für Investitionsmaßnahmen	0	0	0	0
19 aus der Veräußerung von Sachanlagen	0	0	0	0
20 aus der Veräußerung von Finanzanlagen	0	0	0	0
21 aus Beiträgen u.ä. Entgelten	0	0	0	0
22 Sonstige Investitionseinzahlungen	0	0	0	0
23 = Summe der invest. Einzahlungen	0	0	0	0
Auszahlungen				
24 für den Erwerb von Grundstücken und Gebäuden	0	0	0	0
25 für Baumaßnahmen	0	0	0	0
26 für den Erwerb von beweglichem Anlagevermögen	0	0	0	0
27 für den Erwerb von Finanzanlagen	0	0	0	0
28 von aktivierbaren Zuwendungen	0	0	0	0
29 Sonstige Investitionsauszahlungen	0	0	0	0
30 = Summe (invest. Auszahlungen)	0	0	0	0
31 = Saldo der Investitionstätigkeit (Einzahlungen ./ Auszahlungen)	0	0	0	0

Doppischer Produktplan 2014

Produktbereich 15		Wirtschaft und Tourismus		Rechtsbindung:				
<u>Teilergebnisplan</u>		Ergebnis des	Ansatz des	Ansatz	Planung	Planung	Planung	
Ertrags- und Aufwandsarten		Vorvorjahres	Vorjahres 2013	Haushaltsjahr	Haushaltsjahr	Haushaltsjahr	Haushaltsjahr	
		2012		2014	2015	2016	2017	
1	Steuern und ähnliche Abgaben	0	0	0	0	0	0	
2	+ Zuwendungen und allgemeine Umlagen	0	0	0	0	0	0	
3	+ Sonstige Transfererträge	0	0	0	0	0	0	
4	+ Öffentlich-rechtliche Leistungsentgelte	0	0	0	0	0	0	
5	+ Privatrechtliche Leistungsentgelte	0	0	0	0	0	0	
6	+ Kostenerstattungen und Kostenumlagen	0	0	0	0	0	0	
7	+ Sonstige ordentliche Erträge	0	0	0	0	0	0	
8	+ Aktivierte Eigenleistungen	0	0	0	0	0	0	
9	+/- Bestandsveränderungen	0	0	0	0	0	0	
10	= Ordentliche Erträge	0	0	0	0	0	0	
11	- Personalaufwendungen	0	0	0	0	0	0	
12	- Versorgungsaufwendungen	0	0	0	0	0	0	
13	- Aufwendungen für Sach- und Dienstleistungen	0	3.500	5.000	5.000	5.000	5.000	
14	- Bilanzielle Abschreibungen	0	0	0	0	0	0	
15	- Transferaufwendungen	0	87.000	87.400	87.000	87.400	87.000	
16	- Sonstige ordentliche Aufwendungen	0	8.000	8.000	8.000	8.000	8.000	
17	= Ordentliche Aufwendungen	0	98.500	100.400	100.000	100.400	100.000	
18	= Ergebnis der laufenden Verwaltungstätigkeit	0	-98.500	-100.400	-100.000	-100.400	-100.000	
19	+ Finanzerträge	0	350.000	150.000	100.000	300.000	300.000	
20	- Zinsen und ähnliche Aufwendungen	0	0	0	0	0	0	
21	= Finanzergebnis	0	350.000	150.000	100.000	300.000	300.000	
22	= Ordentliches Ergebnis	0	251.500	49.600	0	199.600	200.000	
23	+ Außerordentliche Erträge	0	0	0	0	0	0	
24	- Außerordentliche Aufwendungen	0	0	0	0	0	0	
25	= Außerordentliches Ergebnis	0	0	0	0	0	0	
26	= Ergebnis - vor Berücksichtigung der internen Leistungsbeziehungen -	0	251.500	49.600	0	199.600	200.000	
27	+ Erträge aus internen Leistungsbeziehungen	0	0	0	0	0	0	
28	- Aufwendungen aus internen Leistungsbeziehungen	0	0	0	0	0	0	
29	= Ergebnis	0	251.500	49.600	0	199.600	200.000	
<u>Teilfinanzplan - Zahlungsübersicht</u>		Ergebnis des	Ansatz des	Ansatz	Verpflichtungser	Planung	Planung	Planung
Ein- und Auszahlungsarten		Vorvorjahres	Vorjahres 2013	Haushaltsjahr	mächtigung 2014	Haushaltsjahr	Haushaltsjahr	Haushaltsjahr
		2012		2014		2015	2016	2017
Investitionstätigkeit								

Doppischer Produktplan 2014

Produktbereich	15	Wirtschaft und Tourismus		Rechtsbindung:				
<u>Teilfinanzplan - Zahlungsübersicht</u>		Ergebnis des Vorjahres 2012	Ansatz des Vorjahres 2013	Ansatz Haushaltsjahr 2014	Verpflichtungsermächtigung 2014	Planung Haushaltsjahr 2015	Planung Haushaltsjahr 2016	Planung Haushaltsjahr 2017
Ein- und Auszahlungsarten								
Einzahlungen								
18	aus Zuwendungen für Investitionsmaßnahmen	0	0	0	0	0	0	0
19	aus der Veräußerung von Sachanlagen	0	0	0	0	0	0	0
20	aus der Veräußerung von Finanzanlagen	0	0	0	0	0	0	0
21	aus Beiträgen u.ä. Entgelten	0	0	0	0	0	0	0
22	Sonstige Investitionseinzahlungen	0	0	0	0	0	0	0
23	= Summe der invest. Einzahlungen	0	0	0	0	0	0	0
Auszahlungen								
24	für den Erwerb von Grundstücken und Gebäuden	0	0	0	0	0	0	0
25	für Baumaßnahmen	0	0	0	0	0	0	0
26	für den Erwerb von beweglichem Anlagevermögen	0	0	0	0	0	0	0
27	für den Erwerb von Finanzanlagen	0	0	0	0	0	0	0
28	von aktivierbaren Zuwendungen	0	0	0	0	0	0	0
29	Sonstige Investitionsauszahlungen	0	0	0	0	0	0	0
30	= Summe (invest. Auszahlungen)	0	0	0	0	0	0	0
31	= Saldo der Investitionstätigkeit (Einzahlungen ./ Auszahlungen)	0	0	0	0	0	0	0

Doppischer Produktplan 2014

Produktbereich	15	Wirtschaft und Tourismus		Rechtsbindung:			
<u>Teilergebnisplan</u>				Planung	Planung	Planung	Planung
Ertrags- und Aufwandsarten				Haushaltsjahr	Haushaltsjahr	Haushaltsjahr	Haushaltsjahr
				2018	2019	2020	2021
1	Steuern und ähnliche Abgaben			0	0	0	0
2	+ Zuwendungen und allgemeine Umlagen			0	0	0	0
3	+ Sonstige Transfererträge			0	0	0	0
4	+ Öffentlich-rechtliche Leistungsentgelte			0	0	0	0
5	+ Privatrechtliche Leistungsentgelte			0	0	0	0
6	+ Kostenerstattungen und Kostenumlagen			0	0	0	0
7	+ Sonstige ordentliche Erträge			0	0	0	0
8	+ Aktivierte Eigenleistungen			0	0	0	0
9	+/- Bestandsveränderungen			0	0	0	0
10	= Ordentliche Erträge			0	0	0	0
11	- Personalaufwendungen			0	0	0	0
12	- Versorgungsaufwendungen			0	0	0	0
13	- Aufwendungen für Sach- und Dienstleistungen			5.000	5.000	5.000	5.000
14	- Bilanzielle Abschreibungen			0	0	0	0
15	- Transferaufwendungen			87.400	87.000	87.400	87.000
16	- Sonstige ordentliche Aufwendungen			8.000	8.000	8.000	8.000
17	= Ordentliche Aufwendungen			100.400	100.000	100.400	100.000
18	= Ergebnis der laufenden Verwaltungstätigkeit			-100.400	-100.000	-100.400	-100.000
19	+ Finanzerträge			300.000	300.000	300.000	300.000
20	- Zinsen und ähnliche Aufwendungen			0	0	0	0
21	= Finanzergebnis			300.000	300.000	300.000	300.000
22	= Ordentliches Ergebnis			199.600	200.000	199.600	200.000
23	+ Außerordentliche Erträge			0	0	0	0
24	- Außerordentliche Aufwendungen			0	0	0	0
25	= Außerordentliches Ergebnis			0	0	0	0
26	= Ergebnis - vor Berücksichtigung der internen Leistungsbeziehungen -			199.600	200.000	199.600	200.000
27	+ Erträge aus internen Leistungsbeziehungen			0	0	0	0
28	- Aufwendungen aus internen Leistungsbeziehungen			0	0	0	0
29	= Ergebnis			199.600	200.000	199.600	200.000
<u>Teilfinanzplan - Zahlungsübersicht</u>				Planung	Planung	Planung	Planung
Ein- und Auszahlungsarten				Haushaltsjahr	Haushaltsjahr	Haushaltsjahr	Haushaltsjahr
				2018	2019	2020	2021
Investitionstätigkeit							

Doppischer Produktplan 2014

Produktbereich	15	Wirtschaft und Tourismus		Rechtsbindung:			
<u>Teilfinanzplan - Zahlungsübersicht</u>				Planung	Planung	Planung	Planung
Ein- und Auszahlungsarten				Haushaltsjahr	Haushaltsjahr	Haushaltsjahr	Haushaltsjahr
				2018	2019	2020	2021
Einzahlungen							
18	aus Zuwendungen für Investitionsmaßnahmen			0	0	0	0
19	aus der Veräußerung von Sachanlagen			0	0	0	0
20	aus der Veräußerung von Finanzanlagen			0	0	0	0
21	aus Beiträgen u.ä. Entgelten			0	0	0	0
22	Sonstige Investitionseinzahlungen			0	0	0	0
23	= Summe der invest. Einzahlungen			0	0	0	0
Auszahlungen							
24	für den Erwerb von Grundstücken und Gebäuden			0	0	0	0
25	für Baumaßnahmen			0	0	0	0
26	für den Erwerb von beweglichem Anlagevermögen			0	0	0	0
27	für den Erwerb von Finanzanlagen			0	0	0	0
28	von aktivierbaren Zuwendungen			0	0	0	0
29	Sonstige Investitionsauszahlungen			0	0	0	0
30	= Summe (invest. Auszahlungen)			0	0	0	0
31	= Saldo der Investitionstätigkeit (Einzahlungen ./ Auszahlungen)			0	0	0	0

Doppischer Produktplan 2014

Produktbereich	15	Wirtschaft und Tourismus							
Produktgruppe	15.01	Wirtschaft und Tourismus	Rechtsbindung:						
<u>Teilergebnisplan</u>			Ergebnis des	Ansatz des	Ansatz	Planung	Planung	Planung	
Ertrags- und Aufwandsarten			Vorvorjahres	Vorjahres 2013	Haushaltsjahr	Haushaltsjahr	Haushaltsjahr	Haushaltsjahr	
			2012		2014	2015	2016	2017	
1	Steuern und ähnliche Abgaben		0	0	0	0	0	0	
2	+ Zuwendungen und allgemeine Umlagen		0	0	0	0	0	0	
3	+ Sonstige Transfererträge		0	0	0	0	0	0	
4	+ Öffentlich-rechtliche Leistungsentgelte		0	0	0	0	0	0	
5	+ Privatrechtliche Leistungsentgelte		0	0	0	0	0	0	
6	+ Kostenerstattungen und Kostenumlagen		0	0	0	0	0	0	
7	+ Sonstige ordentliche Erträge		0	0	0	0	0	0	
8	+ Aktivierte Eigenleistungen		0	0	0	0	0	0	
9	+/- Bestandsveränderungen		0	0	0	0	0	0	
10	= Ordentliche Erträge		0	0	0	0	0	0	
11	- Personalaufwendungen		0	0	0	0	0	0	
12	- Versorgungsaufwendungen		0	0	0	0	0	0	
13	- Aufwendungen für Sach- und Dienstleistungen		0	3.500	5.000	5.000	5.000	5.000	
14	- Bilanzielle Abschreibungen		0	0	0	0	0	0	
15	- Transferaufwendungen		0	87.000	87.400	87.000	87.400	87.000	
16	- Sonstige ordentliche Aufwendungen		0	8.000	8.000	8.000	8.000	8.000	
17	= Ordentliche Aufwendungen		0	98.500	100.400	100.000	100.400	100.000	
18	= Ergebnis der laufenden Verwaltungstätigkeit		0	-98.500	-100.400	-100.000	-100.400	-100.000	
19	+ Finanzerträge		0	350.000	150.000	100.000	300.000	300.000	
20	- Zinsen und ähnliche Aufwendungen		0	0	0	0	0	0	
21	= Finanzergebnis		0	350.000	150.000	100.000	300.000	300.000	
22	= Ordentliches Ergebnis		0	251.500	49.600	0	199.600	200.000	
23	+ Außerordentliche Erträge		0	0	0	0	0	0	
24	- Außerordentliche Aufwendungen		0	0	0	0	0	0	
25	= Außerordentliches Ergebnis		0	0	0	0	0	0	
26	= Ergebnis - vor Berücksichtigung der internen Leistungsbeziehungen -		0	251.500	49.600	0	199.600	200.000	
27	+ Erträge aus internen Leistungsbeziehungen		0	0	0	0	0	0	
28	- Aufwendungen aus internen Leistungsbeziehungen		0	0	0	0	0	0	
29	= Ergebnis		0	251.500	49.600	0	199.600	200.000	
<u>Teilfinanzplan - Zahlungsübersicht</u>			Ergebnis des	Ansatz des	Ansatz	Verpflichtungser	Planung	Planung	Planung
Ein- und Auszahlungsarten			Vorvorjahres	Vorjahres 2013	Haushaltsjahr	mächtigung 2014	Haushaltsjahr	Haushaltsjahr	Haushaltsjahr
			2012		2014		2015	2016	2017
Investitionstätigkeit									

Doppischer Produktplan 2014

Produktbereich	15	Wirtschaft und Tourismus	
Produktgruppe	15.01	Wirtschaft und Tourismus	Rechtsbindung:

<u>Teilfinanzplan - Zahlungsübersicht</u>	Ergebnis des	Ansatz des	Ansatz	Verpflichtungser	Planung	Planung	Planung
Ein- und Auszahlungsarten	Vorjahres	Vorjahres 2013	Haushaltsjahr	mächtigung 2014	Haushaltsjahr	Haushaltsjahr	Haushaltsjahr
	2012		2014		2015	2016	2017
Einzahlungen							
18 aus Zuwendungen für Investitionsmaßnahmen	0	0	0	0	0	0	0
19 aus der Veräußerung von Sachanlagen	0	0	0	0	0	0	0
20 aus der Veräußerung von Finanzanlagen	0	0	0	0	0	0	0
21 aus Beiträgen u.ä. Entgelten	0	0	0	0	0	0	0
22 Sonstige Investitionseinzahlungen	0	0	0	0	0	0	0
23 = Summe der invest. Einzahlungen	0	0	0	0	0	0	0
Auszahlungen							
24 für den Erwerb von Grundstücken und Gebäuden	0	0	0	0	0	0	0
25 für Baumaßnahmen	0	0	0	0	0	0	0
26 für den Erwerb von beweglichem Anlagevermögen	0	0	0	0	0	0	0
27 für den Erwerb von Finanzanlagen	0	0	0	0	0	0	0
28 von aktivierbaren Zuwendungen	0	0	0	0	0	0	0
29 Sonstige Investitionsauszahlungen	0	0	0	0	0	0	0
30 = Summe (invest. Auszahlungen)	0	0	0	0	0	0	0
31 = Saldo der Investitionstätigkeit (Einzahlungen ./ Auszahlungen)	0	0	0	0	0	0	0

Doppischer Produktplan 2014

Produktbereich	15	Wirtschaft und Tourismus				
Produktgruppe	15.01	Wirtschaft und Tourismus	Rechtsbindung:			
Teilergebnisplan			Planung	Planung	Planung	Planung
Ertrags- und Aufwandsarten			Haushaltsjahr	Haushaltsjahr	Haushaltsjahr	Haushaltsjahr
			2018	2019	2020	2021
1	Steuern und ähnliche Abgaben		0	0	0	0
2	+ Zuwendungen und allgemeine Umlagen		0	0	0	0
3	+ Sonstige Transfererträge		0	0	0	0
4	+ Öffentlich-rechtliche Leistungsentgelte		0	0	0	0
5	+ Privatrechtliche Leistungsentgelte		0	0	0	0
6	+ Kostenerstattungen und Kostenumlagen		0	0	0	0
7	+ Sonstige ordentliche Erträge		0	0	0	0
8	+ Aktivierte Eigenleistungen		0	0	0	0
9	+/- Bestandsveränderungen		0	0	0	0
10	= Ordentliche Erträge		0	0	0	0
11	- Personalaufwendungen		0	0	0	0
12	- Versorgungsaufwendungen		0	0	0	0
13	- Aufwendungen für Sach- und Dienstleistungen		5.000	5.000	5.000	5.000
14	- Bilanzielle Abschreibungen		0	0	0	0
15	- Transferaufwendungen		87.400	87.000	87.400	87.000
16	- Sonstige ordentliche Aufwendungen		8.000	8.000	8.000	8.000
17	= Ordentliche Aufwendungen		100.400	100.000	100.400	100.000
18	= Ergebnis der laufenden Verwaltungstätigkeit		-100.400	-100.000	-100.400	-100.000
19	+ Finanzerträge		300.000	300.000	300.000	300.000
20	- Zinsen und ähnliche Aufwendungen		0	0	0	0
21	= Finanzergebnis		300.000	300.000	300.000	300.000
22	= Ordentliches Ergebnis		199.600	200.000	199.600	200.000
23	+ Außerordentliche Erträge		0	0	0	0
24	- Außerordentliche Aufwendungen		0	0	0	0
25	= Außerordentliches Ergebnis		0	0	0	0
26	= Ergebnis - vor Berücksichtigung der internen Leistungsbeziehungen -		199.600	200.000	199.600	200.000
27	+ Erträge aus internen Leistungsbeziehungen		0	0	0	0
28	- Aufwendungen aus internen Leistungsbeziehungen		0	0	0	0
29	= Ergebnis		199.600	200.000	199.600	200.000
Teilfinanzplan - Zahlungsübersicht			Planung	Planung	Planung	Planung
Ein- und Auszahlungsarten			Haushaltsjahr	Haushaltsjahr	Haushaltsjahr	Haushaltsjahr
			2018	2019	2020	2021
Investitionstätigkeit						

Doppischer Produktplan 2014

Produktbereich	15	Wirtschaft und Tourismus	
Produktgruppe	15.01	Wirtschaft und Tourismus	Rechtsbindung:

Teilfinanzplan - Zahlungsübersicht

Ein- und Auszahlungsarten

	Planung Haushaltsjahr 2018	Planung Haushaltsjahr 2019	Planung Haushaltsjahr 2020	Planung Haushaltsjahr 2021
Einzahlungen				
18 aus Zuwendungen für Investitionsmaßnahmen	0	0	0	0
19 aus der Veräußerung von Sachanlagen	0	0	0	0
20 aus der Veräußerung von Finanzanlagen	0	0	0	0
21 aus Beiträgen u.ä. Entgelten	0	0	0	0
22 Sonstige Investitionseinzahlungen	0	0	0	0
23 = Summe der invest. Einzahlungen	0	0	0	0
Auszahlungen				
24 für den Erwerb von Grundstücken und Gebäuden	0	0	0	0
25 für Baumaßnahmen	0	0	0	0
26 für den Erwerb von beweglichem Anlagevermögen	0	0	0	0
27 für den Erwerb von Finanzanlagen	0	0	0	0
28 von aktivierbaren Zuwendungen	0	0	0	0
29 Sonstige Investitionsauszahlungen	0	0	0	0
30 = Summe (invest. Auszahlungen)	0	0	0	0
31 = Saldo der Investitionstätigkeit (Einzahlungen ./- Auszahlungen)	0	0	0	0

Stadt Schwelm

Doppischer Produktplan 2014

Produktbereich	15	Wirtschaft und Tourismus	verantwortlich: Frau Mollenkott
Produktgruppe	15.01	Wirtschaft und Tourismus	
Produkt	15.01.01	Wirtschaftsförderung	Rechtsbindung:

Beschreibung

Förderung der Ansiedlung von Industrie- und Gewerbebetrieben, Beteiligung an der Gesellschaft für Stadtmarketing- und Wirtschaftsförderung (GSWS), Beteiligung an der Wirtschaftsförderungsagentur Ennepe-Ruhr GmbH, Hattingen

Auftrag

freiwillige Aufgabe, GSWS: Gründungsvertrag vom 30.08.2000, EN-Agentur: Gesellschaftsvertrag vom 31.03.2003 (Entwurf Neufassung Gesellschaftsvertrag siehe Sitzungsvorlage Nr. 131/2011); unbefristet

Zielgruppe

Einwohner/innen, Gewerbebetriebe, Unternehmen mit kommunaler Beteiligung

Ziele

Verbesserung d. Wirtschaftsstruktur u. Stärkung der Finanzkraft der Stadt Schwelm, Schaffung v. Einrichtungen für die wirtschaftliche, soziale u. kulturelle Betreuung der Einwohner durch Beteiligung an Einrichtungen in der Rechtsform d. privaten Rechts

Grundinformationen / Kennzahlen	HH-Jahr 2010	HH-Jahr 2011	HH-Jahr 2012	HH-Jahr 2013	HH-Jahr 2014
Teilergebnis pro Einwohner/in	-3,60 €	-3,50 €	-3,55 €	-3,47 €	-3,55 €
Anzahl der Vollzeitstellen gesamt	0,00	0,00	0,00	0,00	0,00
davon Beschäftigte	0,00	0,00	0,00	0,00	0,00
davon Beamte	0,00	0,00	0,00	0,00	0,00

Erläuterungen

Doppischer Produktplan 2014

Produktbereich	15	Wirtschaft und Tourismus	verantwortlich:	Fr. Mollenkott
Produktgruppe	15.01	Wirtschaft und Tourismus		
Produkt	15.01.01	Wirtschaftsförderung	Rechtsbindung:	

<u>Teilergebnisplan</u>	Ergebnis des Vorvorjahres 2012	Ansatz des Vorjahres 2013	Ansatz Haushaltsjahr 2014	Planung Haushaltsjahr 2015	Planung Haushaltsjahr 2016	Planung Haushaltsjahr 2017
Ertrags- und Aufwandsarten						
1 Steuern und ähnliche Abgaben	0	0	0	0	0	0
2 + Zuwendungen und allgemeine Umlagen	0	0	0	0	0	0
3 + Sonstige Transfererträge	0	0	0	0	0	0
4 + Öffentlich-rechtliche Leistungsentgelte	0	0	0	0	0	0
5 + Privatrechtliche Leistungsentgelte	0	0	0	0	0	0
6 + Kostenerstattungen und Kostenumlagen	0	0	0	0	0	0
7 + Sonstige ordentliche Erträge	0	0	0	0	0	0
8 + Aktivierte Eigenleistungen	0	0	0	0	0	0
9 +/- Bestandsveränderungen	0	0	0	0	0	0
10 = Ordentliche Erträge	0	0	0	0	0	0
11 - Personalaufwendungen	0	0	0	0	0	0
12 - Versorgungsaufwendungen	0	0	0	0	0	0
13 - Aufwendungen für Sach- und Dienstleistungen	0	3.500	5.000	5.000	5.000	5.000
14 - Bilanzielle Abschreibungen	0	0	0	0	0	0
15 - Transferaufwendungen	0	87.000	87.400	87.000	87.400	87.000
16 - Sonstige ordentliche Aufwendungen	0	8.000	8.000	8.000	8.000	8.000
17 = Ordentliche Aufwendungen	0	98.500	100.400	100.000	100.400	100.000
18 = Ergebnis der laufenden Verwaltungstätigkeit	0	-98.500	-100.400	-100.000	-100.400	-100.000
19 + Finanzerträge	0	0	0	0	0	0
20 - Zinsen und ähnliche Aufwendungen	0	0	0	0	0	0
21 = Finanzergebnis	0	0	0	0	0	0
22 = Ordentliches Ergebnis	0	-98.500	-100.400	-100.000	-100.400	-100.000
23 + Außerordentliche Erträge	0	0	0	0	0	0
24 - Außerordentliche Aufwendungen	0	0	0	0	0	0
25 = Außerordentliches Ergebnis	0	0	0	0	0	0
26 = Ergebnis - vor Berücksichtigung der internen Leistungsbeziehungen -	0	-98.500	-100.400	-100.000	-100.400	-100.000
27 + Erträge aus internen Leistungsbeziehungen	0	0	0	0	0	0
28 - Aufwendungen aus internen Leistungsbeziehungen	0	0	0	0	0	0
29 = Ergebnis	0	-98.500	-100.400	-100.000	-100.400	-100.000

<u>Teilfinanzplan - Zahlungsübersicht</u>	Ergebnis des Vorvorjahres 2012	Ansatz des Vorjahres 2013	Ansatz Haushaltsjahr 2014	Verpflichtungsermächtigung 2014	Planung Haushaltsjahr 2015	Planung Haushaltsjahr 2016	Planung Haushaltsjahr 2017
Ein- und Auszahlungsarten							

Doppischer Produktplan 2014

Produktbereich	15	Wirtschaft und Tourismus	verantwortlich:	Fr. Mollenkott
Produktgruppe	15.01	Wirtschaft und Tourismus		
Produkt	15.01.01	Wirtschaftsförderung	Rechtsbindung:	

<u>Teilfinanzplan - Zahlungsübersicht</u>	Ergebnis des	Ansatz des	Ansatz	Verpflichtungser	Planung	Planung	Planung
Ein- und Auszahlungsarten	Vorvorjahres	Vorjahres 2013	Haushaltsjahr	mächtigung 2014	Haushaltsjahr	Haushaltsjahr	Haushaltsjahr
	2012		2014		2015	2016	2017
Investitionstätigkeit							
Einzahlungen							
18 aus Zuwendungen für Investitionsmaßnahmen	0	0	0	0	0	0	0
19 aus der Veräußerung von Sachanlagen	0	0	0	0	0	0	0
20 aus der Veräußerung von Finanzanlagen	0	0	0	0	0	0	0
21 aus Beiträgen u.ä. Entgelten	0	0	0	0	0	0	0
22 Sonstige Investitionseinzahlungen	0	0	0	0	0	0	0
23 = Summe der invest. Einzahlungen	0	0	0	0	0	0	0
Auszahlungen							
24 für den Erwerb von Grundstücken und Gebäuden	0	0	0	0	0	0	0
25 für Baumaßnahmen	0	0	0	0	0	0	0
26 für den Erwerb von beweglichem Anlagevermögen	0	0	0	0	0	0	0
27 für den Erwerb von Finanzanlagen	0	0	0	0	0	0	0
28 von aktivierbaren Zuwendungen	0	0	0	0	0	0	0
29 Sonstige Investitionsauszahlungen	0	0	0	0	0	0	0
30 = Summe (invest. Auszahlungen)	0	0	0	0	0	0	0
31 = Saldo der Investitionstätigkeit (Einzahlungen ./ Auszahlungen)	0	0	0	0	0	0	0

Doppischer Produktplan 2014

Produktbereich	15	Wirtschaft und Tourismus	verantwortlich:	Fr. Mollenkott
Produktgruppe	15.01	Wirtschaft und Tourismus		
Produkt	15.01.01	Wirtschaftsförderung	Rechtsbindung:	

<u>Teilergebnisplan</u>	Planung	Planung	Planung	Planung
<u>Ertrags- und Aufwandsarten</u>	Haushaltsjahr	Haushaltsjahr	Haushaltsjahr	Haushaltsjahr
	2018	2019	2020	2021
1 Steuern und ähnliche Abgaben	0	0	0	0
2 + Zuwendungen und allgemeine Umlagen	0	0	0	0
3 + Sonstige Transfererträge	0	0	0	0
4 + Öffentlich-rechtliche Leistungsentgelte	0	0	0	0
5 + Privatrechtliche Leistungsentgelte	0	0	0	0
6 + Kostenerstattungen und Kostenumlagen	0	0	0	0
7 + Sonstige ordentliche Erträge	0	0	0	0
8 + Aktivierte Eigenleistungen	0	0	0	0
9 +/- Bestandsveränderungen	0	0	0	0
10 = Ordentliche Erträge	0	0	0	0
11 - Personalaufwendungen	0	0	0	0
12 - Versorgungsaufwendungen	0	0	0	0
13 - Aufwendungen für Sach- und Dienstleistungen	5.000	5.000	5.000	5.000
14 - Bilanzielle Abschreibungen	0	0	0	0
15 - Transferaufwendungen	87.400	87.000	87.400	87.000
16 - Sonstige ordentliche Aufwendungen	8.000	8.000	8.000	8.000
17 = Ordentliche Aufwendungen	100.400	100.000	100.400	100.000
18 = Ergebnis der laufenden Verwaltungstätigkeit	-100.400	-100.000	-100.400	-100.000
19 + Finanzerträge	0	0	0	0
20 - Zinsen und ähnliche Aufwendungen	0	0	0	0
21 = Finanzergebnis	0	0	0	0
22 = Ordentliches Ergebnis	-100.400	-100.000	-100.400	-100.000
23 + Außerordentliche Erträge	0	0	0	0
24 - Außerordentliche Aufwendungen	0	0	0	0
25 = Außerordentliches Ergebnis	0	0	0	0
26 = Ergebnis - vor Berücksichtigung der internen Leistungsbeziehungen -	-100.400	-100.000	-100.400	-100.000
27 + Erträge aus internen Leistungsbeziehungen	0	0	0	0
28 - Aufwendungen aus internen Leistungsbeziehungen	0	0	0	0
29 = Ergebnis	-100.400	-100.000	-100.400	-100.000
<u>Teilfinanzplan - Zahlungsübersicht</u>	Planung	Planung	Planung	Planung
<u>Ein- und Auszahlungsarten</u>	Haushaltsjahr	Haushaltsjahr	Haushaltsjahr	Haushaltsjahr
	2018	2019	2020	2021

Doppischer Produktplan 2014

Produktbereich	15	Wirtschaft und Tourismus	verantwortlich:	Fr. Mollenkott
Produktgruppe	15.01	Wirtschaft und Tourismus		
Produkt	15.01.01	Wirtschaftsförderung	Rechtsbindung:	

Teilfinanzplan - Zahlungsübersicht

Ein- und Auszahlungsarten	Planung Haushaltsjahr 2018	Planung Haushaltsjahr 2019	Planung Haushaltsjahr 2020	Planung Haushaltsjahr 2021
Investitionstätigkeit				
Einzahlungen				
18 aus Zuwendungen für Investitionsmaßnahmen	0	0	0	0
19 aus der Veräußerung von Sachanlagen	0	0	0	0
20 aus der Veräußerung von Finanzanlagen	0	0	0	0
21 aus Beiträgen u.ä. Entgelten	0	0	0	0
22 Sonstige Investitionseinzahlungen	0	0	0	0
23 = Summe der invest. Einzahlungen	0	0	0	0
Auszahlungen				
24 für den Erwerb von Grundstücken und Gebäuden	0	0	0	0
25 für Baumaßnahmen	0	0	0	0
26 für den Erwerb von beweglichem Anlagevermögen	0	0	0	0
27 für den Erwerb von Finanzanlagen	0	0	0	0
28 von aktivierbaren Zuwendungen	0	0	0	0
29 Sonstige Investitionsauszahlungen	0	0	0	0
30 = Summe (invest. Auszahlungen)	0	0	0	0
31 = Saldo der Investitionstätigkeit (Einzahlungen ./ Auszahlungen)	0	0	0	0

Stadt Schwelm

Doppischer Produktplan 2014

Produktbereich	15	Wirtschaft und Tourismus	verantwortlich: Fr. Mollenkott
Produktgruppe	15.01	Wirtschaft und Tourismus	
Produkt	15.01.01	Wirtschaftsförderung	Rechtsbindung:

<u>Teilergebnisplan</u>			
Zu 15)			
87.400 €	Aufwendungszuschuss an die Gesellschaft für Stadtmarketing und Wirtschaftsförderung (GSWS) zur Abgeltung des öffentlichen Interesses an der Durchführung der im Unternehmenszweck definierten Aufgabenfelder:	87.000 €	
	sowie im zwei-Jahres-Rhythmus (jeweils 400 €) für 2014 und 2016 usw. für die Kostenbeteiligung der Stadt Schwelm am Reisekatalog der EN-Agentur:	400 €	

Stadt Schwelm

Doppischer Produktplan 2014

Produktbereich	15	Wirtschaft und Tourismus	verantwortlich: Frau Mollenkott
Produktgruppe	15.01	Wirtschaft und Tourismus	
Produkt	15.01.02	Allgemeine Einrichtungen und Unternehmen	Rechtsbindung:

Beschreibung

Beteiligung an der städtischen Sparkasse

Auftrag

gesetzliche Aufgabe nach dem Sparkassengesetz NRW

Zielgruppe

Unternehmen mit kommunaler Beteiligung

Ziele

Stärkung der Finanzkraft der Stadt Schwelm

Grundinformationen / Kennzahlen	HH-Jahr 2010	HH-Jahr 2011	HH-Jahr 2012	HH-Jahr 2013	HH-Jahr 2014
Teilergebnis pro Einwohner/in	11,97 €	18,80 €	12,06 €	12,35 €	5,31 €
Gewinnausschüttung	350.000 €	550.000 €	350.000 €	350.000 €	350.000 €
Verlustabdeckung	0 €	0 €	0 €	0 €	0 €
Anzahl der Vollzeitstellen gesamt	0,00	0,00	0,00	0,00	0,00
davon Beschäftigte	0,00	0,00	0,00	0,00	0,00
davon Beamte	0,00	0,00	0,00	0,00	0,00

Erläuterungen

Doppischer Produktplan 2014

Produktbereich	15	Wirtschaft und Tourismus	verantwortlich:	Fr. Mollenkott
Produktgruppe	15.01	Wirtschaft und Tourismus		
Produkt	15.01.02	Allgemeine Einrichtungen und Unternehmen	Rechtsbindung:	

<u>Teilergebnisplan</u>	Ergebnis des Vorjahres 2012	Ansatz des Vorjahres 2013	Ansatz Haushaltsjahr 2014	Planung Haushaltsjahr 2015	Planung Haushaltsjahr 2016	Planung Haushaltsjahr 2017
Ertrags- und Aufwandsarten						
1 Steuern und ähnliche Abgaben	0	0	0	0	0	0
2 + Zuwendungen und allgemeine Umlagen	0	0	0	0	0	0
3 + Sonstige Transfererträge	0	0	0	0	0	0
4 + Öffentlich-rechtliche Leistungsentgelte	0	0	0	0	0	0
5 + Privatrechtliche Leistungsentgelte	0	0	0	0	0	0
6 + Kostenerstattungen und Kostenumlagen	0	0	0	0	0	0
7 + Sonstige ordentliche Erträge	0	0	0	0	0	0
8 + Aktivierte Eigenleistungen	0	0	0	0	0	0
9 +/- Bestandsveränderungen	0	0	0	0	0	0
10 = Ordentliche Erträge	0	0	0	0	0	0
11 - Personalaufwendungen	0	0	0	0	0	0
12 - Versorgungsaufwendungen	0	0	0	0	0	0
13 - Aufwendungen für Sach- und Dienstleistungen	0	0	0	0	0	0
14 - Bilanzielle Abschreibungen	0	0	0	0	0	0
15 - Transferaufwendungen	0	0	0	0	0	0
16 - Sonstige ordentliche Aufwendungen	0	0	0	0	0	0
17 = Ordentliche Aufwendungen	0	0	0	0	0	0
18 = Ergebnis der laufenden Verwaltungstätigkeit	0	0	0	0	0	0
19 + Finanzerträge	0	350.000	150.000	100.000	300.000	300.000
20 - Zinsen und ähnliche Aufwendungen	0	0	0	0	0	0
21 = Finanzergebnis	0	350.000	150.000	100.000	300.000	300.000
22 = Ordentliches Ergebnis	0	350.000	150.000	100.000	300.000	300.000
23 + Außerordentliche Erträge	0	0	0	0	0	0
24 - Außerordentliche Aufwendungen	0	0	0	0	0	0
25 = Außerordentliches Ergebnis	0	0	0	0	0	0
26 = Ergebnis - vor Berücksichtigung der internen Leistungsbeziehungen -	0	350.000	150.000	100.000	300.000	300.000
27 + Erträge aus internen Leistungsbeziehungen	0	0	0	0	0	0
28 - Aufwendungen aus internen Leistungsbeziehungen	0	0	0	0	0	0
29 = Ergebnis	0	350.000	150.000	100.000	300.000	300.000

<u>Teilfinanzplan - Zahlungsübersicht</u>	Ergebnis des Vorjahres 2012	Ansatz des Vorjahres 2013	Ansatz Haushaltsjahr 2014	Verpflichtungsermächtigung 2014	Planung Haushaltsjahr 2015	Planung Haushaltsjahr 2016	Planung Haushaltsjahr 2017
Ein- und Auszahlungsarten							

Doppischer Produktplan 2014

Produktbereich	15	Wirtschaft und Tourismus	verantwortlich:	Fr. Mollenkott
Produktgruppe	15.01	Wirtschaft und Tourismus		
Produkt	15.01.02	Allgemeine Einrichtungen und Unternehmen	Rechtsbindung:	

<u>Teilfinanzplan - Zahlungsübersicht</u>	Ergebnis des	Ansatz des	Ansatz	Verpflichtungser	Planung	Planung	Planung
Ein- und Auszahlungsarten	Vorvorjahres	Vorjahres 2013	Haushaltsjahr	mächtigung 2014	Haushaltsjahr	Haushaltsjahr	Haushaltsjahr
	2012		2014		2015	2016	2017
Investitionstätigkeit							
Einzahlungen							
18 aus Zuwendungen für Investitionsmaßnahmen	0	0	0	0	0	0	0
19 aus der Veräußerung von Sachanlagen	0	0	0	0	0	0	0
20 aus der Veräußerung von Finanzanlagen	0	0	0	0	0	0	0
21 aus Beiträgen u.ä. Entgelten	0	0	0	0	0	0	0
22 Sonstige Investitionseinzahlungen	0	0	0	0	0	0	0
23 = Summe der invest. Einzahlungen	0	0	0	0	0	0	0
Auszahlungen							
24 für den Erwerb von Grundstücken und Gebäuden	0	0	0	0	0	0	0
25 für Baumaßnahmen	0	0	0	0	0	0	0
26 für den Erwerb von beweglichem Anlagevermögen	0	0	0	0	0	0	0
27 für den Erwerb von Finanzanlagen	0	0	0	0	0	0	0
28 von aktivierbaren Zuwendungen	0	0	0	0	0	0	0
29 Sonstige Investitionsauszahlungen	0	0	0	0	0	0	0
30 = Summe (invest. Auszahlungen)	0	0	0	0	0	0	0
31 = Saldo der Investitionstätigkeit (Einzahlungen ./ Auszahlungen)	0	0	0	0	0	0	0

Doppischer Produktplan 2014

Produktbereich	15	Wirtschaft und Tourismus	verantwortlich: Fr. Mollenkott
Produktgruppe	15.01	Wirtschaft und Tourismus	
Produkt	15.01.02	Allgemeine Einrichtungen und Unternehmen	Rechtsbindung:

<u>Teilergebnisplan</u>	Planung	Planung	Planung	Planung
Ertrags- und Aufwandsarten	Haushaltsjahr	Haushaltsjahr	Haushaltsjahr	Haushaltsjahr
	2018	2019	2020	2021
1 Steuern und ähnliche Abgaben	0	0	0	0
2 + Zuwendungen und allgemeine Umlagen	0	0	0	0
3 + Sonstige Transfererträge	0	0	0	0
4 + Öffentlich-rechtliche Leistungsentgelte	0	0	0	0
5 + Privatrechtliche Leistungsentgelte	0	0	0	0
6 + Kostenerstattungen und Kostenumlagen	0	0	0	0
7 + Sonstige ordentliche Erträge	0	0	0	0
8 + Aktivierte Eigenleistungen	0	0	0	0
9 +/- Bestandsveränderungen	0	0	0	0
10 = Ordentliche Erträge	0	0	0	0
11 - Personalaufwendungen	0	0	0	0
12 - Versorgungsaufwendungen	0	0	0	0
13 - Aufwendungen für Sach- und Dienstleistungen	0	0	0	0
14 - Bilanzielle Abschreibungen	0	0	0	0
15 - Transferaufwendungen	0	0	0	0
16 - Sonstige ordentliche Aufwendungen	0	0	0	0
17 = Ordentliche Aufwendungen	0	0	0	0
18 = Ergebnis der laufenden Verwaltungstätigkeit	0	0	0	0
19 + Finanzerträge	300.000	300.000	300.000	300.000
20 - Zinsen und ähnliche Aufwendungen	0	0	0	0
21 = Finanzergebnis	300.000	300.000	300.000	300.000
22 = Ordentliches Ergebnis	300.000	300.000	300.000	300.000
23 + Außerordentliche Erträge	0	0	0	0
24 - Außerordentliche Aufwendungen	0	0	0	0
25 = Außerordentliches Ergebnis	0	0	0	0
26 = Ergebnis - vor Berücksichtigung der internen Leistungsbeziehungen -	300.000	300.000	300.000	300.000
27 + Erträge aus internen Leistungsbeziehungen	0	0	0	0
28 - Aufwendungen aus internen Leistungsbeziehungen	0	0	0	0
29 = Ergebnis	300.000	300.000	300.000	300.000
<u>Teilfinanzplan - Zahlungsübersicht</u>	Planung	Planung	Planung	Planung
Ein- und Auszahlungsarten	Haushaltsjahr	Haushaltsjahr	Haushaltsjahr	Haushaltsjahr
	2018	2019	2020	2021

Doppischer Produktplan 2014

Produktbereich	15	Wirtschaft und Tourismus	verantwortlich: Fr. Mollenkott
Produktgruppe	15.01	Wirtschaft und Tourismus	
Produkt	15.01.02	Allgemeine Einrichtungen und Unternehmen	Rechtsbindung:

Teilfinanzplan - Zahlungsübersicht

Ein- und Auszahlungsarten	Planung Haushaltsjahr 2018	Planung Haushaltsjahr 2019	Planung Haushaltsjahr 2020	Planung Haushaltsjahr 2021
Investitionstätigkeit				
Einzahlungen				
18 aus Zuwendungen für Investitionsmaßnahmen	0	0	0	0
19 aus der Veräußerung von Sachanlagen	0	0	0	0
20 aus der Veräußerung von Finanzanlagen	0	0	0	0
21 aus Beiträgen u.ä. Entgelten	0	0	0	0
22 Sonstige Investitionseinzahlungen	0	0	0	0
23 = Summe der invest. Einzahlungen	0	0	0	0
Auszahlungen				
24 für den Erwerb von Grundstücken und Gebäuden	0	0	0	0
25 für Baumaßnahmen	0	0	0	0
26 für den Erwerb von beweglichem Anlagevermögen	0	0	0	0
27 für den Erwerb von Finanzanlagen	0	0	0	0
28 von aktivierbaren Zuwendungen	0	0	0	0
29 Sonstige Investitionsauszahlungen	0	0	0	0
30 = Summe (invest. Auszahlungen)	0	0	0	0
31 = Saldo der Investitionstätigkeit (Einzahlungen ./ Auszahlungen)	0	0	0	0

Stadt Schwelm

Doppischer Produktplan 2014

Produktbereich	15	Wirtschaft und Tourismus	verantwortlich: Fr. Mollenkott
Produktgruppe	15.01	Wirtschaft und Tourismus	
Produkt	15.01.02	Allgemeine Einrichtungen und Unternehmen	Rechtsbindung:

Teilergebnisplan

Zu 19)

150.000 € Anteilige Gewinnausschüttung (Netto)
aus dem Jahresergebnis der Städtischen Sparkasse Schwelm.
Nach aktuellem Sachstand wird von einer Reduzierung der Gewinnausschüttung
ausgegangen.

Doppischer Produktplan 2014

Produktbereich 16 Allgemeine Finanzwirtschaft		Rechtsbindung:						
<u>Teilergebnisplan</u>		Ergebnis des	Ansatz des	Ansatz	Planung	Planung	Planung	
Ertrags- und Aufwandsarten		Vorvorjahres	Vorjahres 2013	Haushaltsjahr	Haushaltsjahr	Haushaltsjahr	Haushaltsjahr	
		2012	2013	2014	2015	2016	2017	
1	Steuern und ähnliche Abgaben	0	36.938.400	37.526.500	39.578.800	42.979.900	44.250.000	
2	+ Zuwendungen und allgemeine Umlagen	0	4.626.400	6.273.300	6.880.200	7.019.200	6.445.500	
3	+ Sonstige Transfererträge	0	0	0	0	0	0	
4	+ Öffentlich-rechtliche Leistungsentgelte	0	0	0	0	0	0	
5	+ Privatrechtliche Leistungsentgelte	0	0	0	0	0	0	
6	+ Kostenerstattungen und Kostenumlagen	0	0	0	0	0	0	
7	+ Sonstige ordentliche Erträge	0	130.000	130.000	130.000	130.000	130.000	
8	+ Aktivierte Eigenleistungen	0	0	0	0	0	0	
9	+/- Bestandsveränderungen	0	0	0	0	0	0	
10	= Ordentliche Erträge	0	41.694.800	43.929.800	46.589.000	50.129.100	50.825.500	
11	- Personalaufwendungen	0	0	0	0	0	0	
12	- Versorgungsaufwendungen	0	0	0	0	0	0	
13	- Aufwendungen für Sach- und Dienstleistungen	0	0	0	0	0	0	
14	- Bilanzielle Abschreibungen	0	0	0	0	0	0	
15	- Transferaufwendungen	0	18.272.400	18.921.500	19.890.100	21.692.200	22.002.600	
16	- Sonstige ordentliche Aufwendungen	0	0	0	0	0	0	
17	= Ordentliche Aufwendungen	0	18.272.400	18.921.500	19.890.100	21.692.200	22.002.600	
18	= Ergebnis der laufenden Verwaltungstätigkeit	0	23.422.400	25.008.300	26.698.900	28.436.900	28.822.900	
19	+ Finanzerträge	0	2.111.700	2.078.550	2.165.850	2.454.650	2.247.400	
20	- Zinsen und ähnliche Aufwendungen	0	2.270.000	2.510.000	2.890.000	2.810.000	3.310.000	
21	= Finanzergebnis	0	-158.300	-431.450	-724.150	-355.350	-1.062.600	
22	= Ordentliches Ergebnis	0	23.264.100	24.576.850	25.974.750	28.081.550	27.760.300	
23	+ Außerordentliche Erträge	0	0	0	0	0	0	
24	- Außerordentliche Aufwendungen	0	0	0	0	0	0	
25	= Außerordentliches Ergebnis	0	0	0	0	0	0	
26	= Ergebnis - vor Berücksichtigung der internen Leistungsbeziehungen -	0	23.264.100	24.576.850	25.974.750	28.081.550	27.760.300	
27	+ Erträge aus internen Leistungsbeziehungen	0	0	0	0	0	0	
28	- Aufwendungen aus internen Leistungsbeziehungen	0	311.200	326.800	326.800	326.800	326.800	
29	= Ergebnis	0	22.952.900	24.250.050	25.647.950	27.754.750	27.433.500	
<u>Teilfinanzplan - Zahlungsübersicht</u>		Ergebnis des	Ansatz des	Ansatz	Verpflichtungser	Planung	Planung	Planung
Ein- und Auszahlungsarten		Vorvorjahres	Vorjahres 2013	Haushaltsjahr	mächtigung 2014	Haushaltsjahr	Haushaltsjahr	Haushaltsjahr
		2012	2013	2014		2015	2016	2017
Investitionstätigkeit								

Doppischer Produktplan 2014

Produktbereich		16		Allgemeine Finanzwirtschaft		Rechtsbindung:		
<u>Teilfinanzplan - Zahlungsübersicht</u>		Ergebnis des	Ansatz des	Ansatz	Verpflichtungser	Planung	Planung	Planung
Ein- und Auszahlungsarten		Vorvorjahres	Vorjahres 2013	Haushaltsjahr	mächtigung 2014	Haushaltsjahr	Haushaltsjahr	Haushaltsjahr
		2012		2014		2015	2016	2017
Einzahlungen								
18	aus Zuwendungen für Investitionsmaßnahmen	0	955.050	955.300	0	914.700	914.700	914.700
19	aus der Veräußerung von Sachanlagen	0	0	0	0	0	0	0
20	aus der Veräußerung von Finanzanlagen	0	0	0	0	0	0	0
21	aus Beiträgen u.ä. Entgelten	0	0	0	0	0	0	0
22	Sonstige Investitionseinzahlungen	0	0	0	0	0	0	0
23	= Summe der invest. Einzahlungen	0	955.050	955.300	0	914.700	914.700	914.700
Auszahlungen								
24	für den Erwerb von Grundstücken und Gebäuden	0	0	0	0	0	0	0
25	für Baumaßnahmen	0	0	0	0	0	0	0
26	für den Erwerb von beweglichem Anlagevermögen	0	0	0	0	0	0	0
27	für den Erwerb von Finanzanlagen	0	0	0	0	0	0	0
28	von aktivierbaren Zuwendungen	0	0	0	0	0	0	0
29	Sonstige Investitionsauszahlungen	0	0	0	0	0	0	0
30	= Summe (invest. Auszahlungen)	0	0	0	0	0	0	0
31	= Saldo der Investitionstätigkeit (Einzahlungen ./ Auszahlungen)	0	955.050	955.300	0	914.700	914.700	914.700

Doppischer Produktplan 2014

Produktbereich	16	Allgemeine Finanzwirtschaft		Rechtsbindung:			
<u>Teilergebnisplan</u>				Planung	Planung	Planung	Planung
Ertrags- und Aufwandsarten				Haushaltsjahr	Haushaltsjahr	Haushaltsjahr	Haushaltsjahr
				2018	2019	2020	2021
1	Steuern und ähnliche Abgaben			45.076.100	45.922.200	46.783.300	47.666.400
2	+ Zuwendungen und allgemeine Umlagen			5.909.800	5.412.300	4.951.800	4.529.500
3	+ Sonstige Transfererträge			0	0	0	0
4	+ Öffentlich-rechtliche Leistungsentgelte			0	0	0	0
5	+ Privatrechtliche Leistungsentgelte			0	0	0	0
6	+ Kostenerstattungen und Kostenumlagen			0	0	0	0
7	+ Sonstige ordentliche Erträge			130.000	130.000	130.000	130.000
8	+ Aktivierte Eigenleistungen			0	0	0	0
9	+/- Bestandsveränderungen			0	0	0	0
10	= Ordentliche Erträge			51.115.900	51.464.500	51.865.100	52.325.900
11	- Personalaufwendungen			0	0	0	0
12	- Versorgungsaufwendungen			0	0	0	0
13	- Aufwendungen für Sach- und Dienstleistungen			0	0	0	0
14	- Bilanzielle Abschreibungen			0	0	0	0
15	- Transferaufwendungen			21.724.100	22.269.800	21.335.900	21.871.600
16	- Sonstige ordentliche Aufwendungen			0	0	0	0
17	= Ordentliche Aufwendungen			21.724.100	22.269.800	21.335.900	21.871.600
18	= Ergebnis der laufenden Verwaltungstätigkeit			29.391.800	29.194.700	30.529.200	30.454.300
19	+ Finanzerträge			2.196.550	2.147.850	2.122.900	2.311.100
20	- Zinsen und ähnliche Aufwendungen			3.430.000	3.540.000	3.680.000	3.850.000
21	= Finanzergebnis			-1.233.450	-1.392.150	-1.557.100	-1.538.900
22	= Ordentliches Ergebnis			28.158.350	27.802.550	28.972.100	28.915.400
23	+ Außerordentliche Erträge			0	0	0	0
24	- Außerordentliche Aufwendungen			0	0	0	0
25	= Außerordentliches Ergebnis			0	0	0	0
26	= Ergebnis - vor Berücksichtigung der internen Leistungsbeziehungen -			28.158.350	27.802.550	28.972.100	28.915.400
27	+ Erträge aus internen Leistungsbeziehungen			0	0	0	0
28	- Aufwendungen aus internen Leistungsbeziehungen			326.800	326.800	326.800	326.800
29	= Ergebnis			27.831.550	27.475.750	28.645.300	28.588.600
<u>Teilfinanzplan - Zahlungsübersicht</u>				Planung	Planung	Planung	Planung
Ein- und Auszahlungsarten				Haushaltsjahr	Haushaltsjahr	Haushaltsjahr	Haushaltsjahr
				2018	2019	2020	2021
Investitionstätigkeit							

Doppischer Produktplan 2014

Produktbereich		16	Allgemeine Finanzwirtschaft		Rechtsbindung:			
<u>Teilfinanzplan - Zahlungsübersicht</u>					Planung	Planung	Planung	Planung
Ein- und Auszahlungsarten					Haushaltsjahr	Haushaltsjahr	Haushaltsjahr	Haushaltsjahr
					2018	2019	2020	2021
Einzahlungen								
18	aus Zuwendungen für Investitionsmaßnahmen				914.700	914.700	914.700	914.700
19	aus der Veräußerung von Sachanlagen				0	0	0	0
20	aus der Veräußerung von Finanzanlagen				0	0	0	0
21	aus Beiträgen u.ä. Entgelten				0	0	0	0
22	Sonstige Investitionseinzahlungen				0	0	0	0
23	= Summe der invest. Einzahlungen				914.700	914.700	914.700	914.700
Auszahlungen								
24	für den Erwerb von Grundstücken und Gebäuden				0	0	0	0
25	für Baumaßnahmen				0	0	0	0
26	für den Erwerb von beweglichem Anlagevermögen				0	0	0	0
27	für den Erwerb von Finanzanlagen				0	0	0	0
28	von aktivierbaren Zuwendungen				0	0	0	0
29	Sonstige Investitionsauszahlungen				0	0	0	0
30	= Summe (invest. Auszahlungen)				0	0	0	0
31	= Saldo der Investitionstätigkeit (Einzahlungen ./.. Auszahlungen)				914.700	914.700	914.700	914.700

Doppischer Produktplan 2014

Produktbereich	16	Allgemeine Finanzwirtschaft							
Produktgruppe	16.01	Allgemeine Finanzwirtschaft	Rechtsbindung:						
<u>Teilergebnisplan</u>			Ergebnis des Vorvorjahres 2012	Ansatz des Vorjahres 2013	Ansatz Haushaltsjahr 2014	Planung Haushaltsjahr 2015	Planung Haushaltsjahr 2016	Planung Haushaltsjahr 2017	
Ertrags- und Aufwandsarten									
1 Steuern und ähnliche Abgaben			0	36.938.400	37.526.500	39.578.800	42.979.900	44.250.000	
2 + Zuwendungen und allgemeine Umlagen			0	4.626.400	6.273.300	6.880.200	7.019.200	6.445.500	
3 + Sonstige Transfererträge			0	0	0	0	0	0	
4 + Öffentlich-rechtliche Leistungsentgelte			0	0	0	0	0	0	
5 + Privatrechtliche Leistungsentgelte			0	0	0	0	0	0	
6 + Kostenerstattungen und Kostenumlagen			0	0	0	0	0	0	
7 + Sonstige ordentliche Erträge			0	130.000	130.000	130.000	130.000	130.000	
8 + Aktivierte Eigenleistungen			0	0	0	0	0	0	
9 +/- Bestandsveränderungen			0	0	0	0	0	0	
10 = Ordentliche Erträge			0	41.694.800	43.929.800	46.589.000	50.129.100	50.825.500	
11 - Personalaufwendungen			0	0	0	0	0	0	
12 - Versorgungsaufwendungen			0	0	0	0	0	0	
13 - Aufwendungen für Sach- und Dienstleistungen			0	0	0	0	0	0	
14 - Bilanzielle Abschreibungen			0	0	0	0	0	0	
15 - Transferaufwendungen			0	18.272.400	18.921.500	19.890.100	21.692.200	22.002.600	
16 - Sonstige ordentliche Aufwendungen			0	0	0	0	0	0	
17 = Ordentliche Aufwendungen			0	18.272.400	18.921.500	19.890.100	21.692.200	22.002.600	
18 = Ergebnis der laufenden Verwaltungstätigkeit			0	23.422.400	25.008.300	26.698.900	28.436.900	28.822.900	
19 + Finanzerträge			0	2.111.700	2.078.550	2.165.850	2.454.650	2.247.400	
20 - Zinsen und ähnliche Aufwendungen			0	2.270.000	2.510.000	2.890.000	2.810.000	3.310.000	
21 = Finanzergebnis			0	-158.300	-431.450	-724.150	-355.350	-1.062.600	
22 = Ordentliches Ergebnis			0	23.264.100	24.576.850	25.974.750	28.081.550	27.760.300	
23 + Außerordentliche Erträge			0	0	0	0	0	0	
24 - Außerordentliche Aufwendungen			0	0	0	0	0	0	
25 = Außerordentliches Ergebnis			0	0	0	0	0	0	
26 = Ergebnis - vor Berücksichtigung der internen Leistungsbeziehungen -			0	23.264.100	24.576.850	25.974.750	28.081.550	27.760.300	
27 + Erträge aus internen Leistungsbeziehungen			0	0	0	0	0	0	
28 - Aufwendungen aus internen Leistungsbeziehungen			0	311.200	326.800	326.800	326.800	326.800	
29 = Ergebnis			0	22.952.900	24.250.050	25.647.950	27.754.750	27.433.500	
<u>Teilfinanzplan - Zahlungsübersicht</u>			Ergebnis des Vorvorjahres 2012	Ansatz des Vorjahres 2013	Ansatz Haushaltsjahr 2014	Verpflichtungsermächtigung 2014	Planung Haushaltsjahr 2015	Planung Haushaltsjahr 2016	Planung Haushaltsjahr 2017
Ein- und Auszahlungsarten									
Investitionstätigkeit									

Doppischer Produktplan 2014

Produktbereich	16	Allgemeine Finanzwirtschaft							
Produktgruppe	16.01	Allgemeine Finanzwirtschaft	Rechtsbindung:						
<u>Teilfinanzplan - Zahlungsübersicht</u>			Ergebnis des	Ansatz des	Ansatz	Verpflichtungser	Planung	Planung	Planung
Ein- und Auszahlungsarten			Vorvorjahres	Vorjahres 2013	Haushaltsjahr	mächtigung 2014	Haushaltsjahr	Haushaltsjahr	Haushaltsjahr
			2012		2014		2015	2016	2017
Einzahlungen									
18	aus Zuwendungen für Investitionsmaßnahmen		0	955.050	955.300	0	914.700	914.700	914.700
19	aus der Veräußerung von Sachanlagen		0	0	0	0	0	0	0
20	aus der Veräußerung von Finanzanlagen		0	0	0	0	0	0	0
21	aus Beiträgen u.ä. Entgelten		0	0	0	0	0	0	0
22	Sonstige Investitionseinzahlungen		0	0	0	0	0	0	0
23	= Summe der invest. Einzahlungen		0	955.050	955.300	0	914.700	914.700	914.700
Auszahlungen									
24	für den Erwerb von Grundstücken und Gebäuden		0	0	0	0	0	0	0
25	für Baumaßnahmen		0	0	0	0	0	0	0
26	für den Erwerb von beweglichem Anlagevermögen		0	0	0	0	0	0	0
27	für den Erwerb von Finanzanlagen		0	0	0	0	0	0	0
28	von aktivierbaren Zuwendungen		0	0	0	0	0	0	0
29	Sonstige Investitionsauszahlungen		0	0	0	0	0	0	0
30	= Summe (invest. Auszahlungen)		0	0	0	0	0	0	0
31	= Saldo der Investitionstätigkeit (Einzahlungen ./ Auszahlungen)		0	955.050	955.300	0	914.700	914.700	914.700

Doppischer Produktplan 2014

Produktbereich	16	Allgemeine Finanzwirtschaft				
Produktgruppe	16.01	Allgemeine Finanzwirtschaft	Rechtsbindung:			
<u>Teilergebnisplan</u>			Planung	Planung	Planung	Planung
Ertrags- und Aufwandsarten			Haushaltsjahr	Haushaltsjahr	Haushaltsjahr	Haushaltsjahr
			2018	2019	2020	2021
1	Steuern und ähnliche Abgaben		45.076.100	45.922.200	46.783.300	47.666.400
2	+ Zuwendungen und allgemeine Umlagen		5.909.800	5.412.300	4.951.800	4.529.500
3	+ Sonstige Transfererträge		0	0	0	0
4	+ Öffentlich-rechtliche Leistungsentgelte		0	0	0	0
5	+ Privatrechtliche Leistungsentgelte		0	0	0	0
6	+ Kostenerstattungen und Kostenumlagen		0	0	0	0
7	+ Sonstige ordentliche Erträge		130.000	130.000	130.000	130.000
8	+ Aktivierte Eigenleistungen		0	0	0	0
9	+/- Bestandsveränderungen		0	0	0	0
10	= Ordentliche Erträge		51.115.900	51.464.500	51.865.100	52.325.900
11	- Personalaufwendungen		0	0	0	0
12	- Versorgungsaufwendungen		0	0	0	0
13	- Aufwendungen für Sach- und Dienstleistungen		0	0	0	0
14	- Bilanzielle Abschreibungen		0	0	0	0
15	- Transferaufwendungen		21.724.100	22.269.800	21.335.900	21.871.600
16	- Sonstige ordentliche Aufwendungen		0	0	0	0
17	= Ordentliche Aufwendungen		21.724.100	22.269.800	21.335.900	21.871.600
18	= Ergebnis der laufenden Verwaltungstätigkeit		29.391.800	29.194.700	30.529.200	30.454.300
19	+ Finanzerträge		2.196.550	2.147.850	2.122.900	2.311.100
20	- Zinsen und ähnliche Aufwendungen		3.430.000	3.540.000	3.680.000	3.850.000
21	= Finanzergebnis		-1.233.450	-1.392.150	-1.557.100	-1.538.900
22	= Ordentliches Ergebnis		28.158.350	27.802.550	28.972.100	28.915.400
23	+ Außerordentliche Erträge		0	0	0	0
24	- Außerordentliche Aufwendungen		0	0	0	0
25	= Außerordentliches Ergebnis		0	0	0	0
26	= Ergebnis - vor Berücksichtigung der internen Leistungsbeziehungen -		28.158.350	27.802.550	28.972.100	28.915.400
27	+ Erträge aus internen Leistungsbeziehungen		0	0	0	0
28	- Aufwendungen aus internen Leistungsbeziehungen		326.800	326.800	326.800	326.800
29	= Ergebnis		27.831.550	27.475.750	28.645.300	28.588.600
<u>Teilfinanzplan - Zahlungsübersicht</u>			Planung	Planung	Planung	Planung
Ein- und Auszahlungsarten			Haushaltsjahr	Haushaltsjahr	Haushaltsjahr	Haushaltsjahr
			2018	2019	2020	2021
Investitionstätigkeit						

Doppischer Produktplan 2014

Produktbereich	16	Allgemeine Finanzwirtschaft				
Produktgruppe	16.01	Allgemeine Finanzwirtschaft	Rechtsbindung:			
<u>Teilfinanzplan - Zahlungsübersicht</u>						
Ein- und Auszahlungsarten			Planung Haushaltsjahr 2018	Planung Haushaltsjahr 2019	Planung Haushaltsjahr 2020	Planung Haushaltsjahr 2021
Einzahlungen						
18	aus Zuwendungen für Investitionsmaßnahmen		914.700	914.700	914.700	914.700
19	aus der Veräußerung von Sachanlagen		0	0	0	0
20	aus der Veräußerung von Finanzanlagen		0	0	0	0
21	aus Beiträgen u.ä. Entgelten		0	0	0	0
22	Sonstige Investitionseinzahlungen		0	0	0	0
23	= Summe der invest. Einzahlungen		914.700	914.700	914.700	914.700
Auszahlungen						
24	für den Erwerb von Grundstücken und Gebäuden		0	0	0	0
25	für Baumaßnahmen		0	0	0	0
26	für den Erwerb von beweglichem Anlagevermögen		0	0	0	0
27	für den Erwerb von Finanzanlagen		0	0	0	0
28	von aktivierbaren Zuwendungen		0	0	0	0
29	Sonstige Investitionsauszahlungen		0	0	0	0
30	= Summe (invest. Auszahlungen)		0	0	0	0
31	= Saldo der Investitionstätigkeit (Einzahlungen ./.. Auszahlungen)		914.700	914.700	914.700	914.700

Stadt Schwelm

Doppischer Produktplan 2014

Produktbereich	16	Allgemeine Finanzwirtschaft	verantwortlich: Frau Mollenkott
Produktgruppe	16.01	Allgemeine Finanzwirtschaft	
Produkt	16.01.01	Steuern, allgemeine Zuweisungen und allgemeine Umlagen	Rechtsbindung:

Beschreibung

Grund-, Gewerbe-, Hunde- und Vergnügungssteuer; Allgemeine Investitionspauschale, Schlüsselzuweisungen, Kreisumlage, Schul- und Sportpauschale

Auftrag

gesetzliche Pflichtaufgabe; Art und Umfang gesetzlich vorgeschrieben, Rechtsgrundlage: GO NRW, Grundsteuer- und Gewerbesteuergesetz, Hundesteuer- und Vergnügungssteuersatzung der Stadt Schwelm, Gemeindefinanzierungsgesetz Nordrhein-Westfalen (GFG)

Zielgruppe

Rat und Verwaltung, Zahlungspflichtige und Zahlungsempfänger

Ziele

Erzielung von Erträgen zur Deckung der Aufwendungen des Gesamthaushaltes; rechtzeitige, vollständige und wirtschaftliche Steuerfestsetzung bzw. -erhebung auch im Hinblick auf den Grundsatz der Steuergerechtigkeit

Grundinformationen / Kennzahlen	HH-Jahr 2010	HH-Jahr 2011	HH-Jahr 2012	HH-Jahr 2013	HH-Jahr 2014
Teilergebnis pro Einwohner/in	610,19 €	678,37 €	931,61 €	811,88 €	872,68 €
Anzahl der Vollzeitstellen gesamt	0,00	0,00	0,00	0,00	0,00
davon Beschäftigte	0,00	0,00	0,00	0,00	0,00
davon Beamte	0,00	0,00	0,00	0,00	0,00

Erläuterungen

Doppischer Produktplan 2014

Produktbereich	16	Allgemeine Finanzwirtschaft	verantwortlich: Fr. Mollenkott
Produktgruppe	16.01	Allgemeine Finanzwirtschaft	
Produkt	16.01.01	Steuern, allgemeine Zuweisungen und allgemeine Umlagen	Rechtsbindung:

<u>Teilergebnisplan</u>	Ergebnis des Vorvorjahres 2012	Ansatz des Vorjahres 2013	Ansatz Haushaltsjahr 2014	Planung Haushaltsjahr 2015	Planung Haushaltsjahr 2016	Planung Haushaltsjahr 2017
Ertrags- und Aufwandsarten						
1 Steuern und ähnliche Abgaben	0	36.938.400	37.526.500	39.578.800	42.979.900	44.250.000
2 + Zuwendungen und allgemeine Umlagen	0	4.626.400	6.273.300	6.880.200	7.019.200	6.445.500
3 + Sonstige Transfererträge	0	0	0	0	0	0
4 + Öffentlich-rechtliche Leistungsentgelte	0	0	0	0	0	0
5 + Privatrechtliche Leistungsentgelte	0	0	0	0	0	0
6 + Kostenerstattungen und Kostenumlagen	0	0	0	0	0	0
7 + Sonstige ordentliche Erträge	0	130.000	130.000	130.000	130.000	130.000
8 + Aktivierte Eigenleistungen	0	0	0	0	0	0
9 +/- Bestandsveränderungen	0	0	0	0	0	0
10 = Ordentliche Erträge	0	41.694.800	43.929.800	46.589.000	50.129.100	50.825.500
11 - Personalaufwendungen	0	0	0	0	0	0
12 - Versorgungsaufwendungen	0	0	0	0	0	0
13 - Aufwendungen für Sach- und Dienstleistungen	0	0	0	0	0	0
14 - Bilanzielle Abschreibungen	0	0	0	0	0	0
15 - Transferaufwendungen	0	18.272.400	18.921.500	19.890.100	21.692.200	22.002.600
16 - Sonstige ordentliche Aufwendungen	0	0	0	0	0	0
17 = Ordentliche Aufwendungen	0	18.272.400	18.921.500	19.890.100	21.692.200	22.002.600
18 = Ergebnis der laufenden Verwaltungstätigkeit	0	23.422.400	25.008.300	26.698.900	28.436.900	28.822.900
19 + Finanzerträge	0	0	0	0	0	0
20 - Zinsen und ähnliche Aufwendungen	0	100.000	30.000	30.000	30.000	30.000
21 = Finanzergebnis	0	-100.000	-30.000	-30.000	-30.000	-30.000
22 = Ordentliches Ergebnis	0	23.322.400	24.978.300	26.668.900	28.406.900	28.792.900
23 + Außerordentliche Erträge	0	0	0	0	0	0
24 - Außerordentliche Aufwendungen	0	0	0	0	0	0
25 = Außerordentliches Ergebnis	0	0	0	0	0	0
26 = Ergebnis - vor Berücksichtigung der internen Leistungsbeziehungen -	0	23.322.400	24.978.300	26.668.900	28.406.900	28.792.900
27 + Erträge aus internen Leistungsbeziehungen	0	0	0	0	0	0
28 - Aufwendungen aus internen Leistungsbeziehungen	0	311.200	326.800	326.800	326.800	326.800
29 = Ergebnis	0	23.011.200	24.651.500	26.342.100	28.080.100	28.466.100

<u>Teilfinanzplan - Zahlungsübersicht</u>	Ergebnis des Vorvorjahres 2012	Ansatz des Vorjahres 2013	Ansatz Haushaltsjahr 2014	Verpflichtungsermächtigung 2014	Planung Haushaltsjahr 2015	Planung Haushaltsjahr 2016	Planung Haushaltsjahr 2017
Ein- und Auszahlungsarten							

Doppischer Produktplan 2014

Produktbereich	16	Allgemeine Finanzwirtschaft	verantwortlich:	Fr. Mollenkott
Produktgruppe	16.01	Allgemeine Finanzwirtschaft		
Produkt	16.01.01	Steuern, allgemeine Zuweisungen und allgemeine Umlagen	Rechtsbindung:	

<u>Teilfinanzplan - Zahlungsübersicht</u> Ein- und Auszahlungsarten	Ergebnis des Vorvorjahres 2012	Ansatz des Vorjahres 2013	Ansatz Haushaltsjahr 2014	Verpflichtungser mächtigung 2014	Planung Haushaltsjahr 2015	Planung Haushaltsjahr 2016	Planung Haushaltsjahr 2017
Investitionstätigkeit							
Einzahlungen							
18 aus Zuwendungen für Investitionsmaßnahmen	0	955.050	955.300	0	914.700	914.700	914.700
19 aus der Veräußerung von Sachanlagen	0	0	0	0	0	0	0
20 aus der Veräußerung von Finanzanlagen	0	0	0	0	0	0	0
21 aus Beiträgen u.ä. Entgelten	0	0	0	0	0	0	0
22 Sonstige Investitionseinzahlungen	0	0	0	0	0	0	0
23 = Summe der invest. Einzahlungen	0	955.050	955.300	0	914.700	914.700	914.700
Auszahlungen							
24 für den Erwerb von Grundstücken und Gebäuden	0	0	0	0	0	0	0
25 für Baumaßnahmen	0	0	0	0	0	0	0
26 für den Erwerb von beweglichem Anlagevermögen	0	0	0	0	0	0	0
27 für den Erwerb von Finanzanlagen	0	0	0	0	0	0	0
28 von aktivierbaren Zuwendungen	0	0	0	0	0	0	0
29 Sonstige Investitionsauszahlungen	0	0	0	0	0	0	0
30 = Summe (invest. Auszahlungen)	0	0	0	0	0	0	0
31 = Saldo der Investitionstätigkeit (Einzahlungen ./ Auszahlungen)	0	955.050	955.300	0	914.700	914.700	914.700

<u>Teilfinanzplan-Planung einzelner Investitionsmaßnahmen</u> Investitionsmaßnahmen oberhalb der Wertgrenze	Ergebnis des Vorvorjahres 2012	Ansatz des Vorjahres 2013	Ansatz Haushaltsjahr 2014	Verpflichtungser mächtigung 2014	Planung Haushaltsjahr 2015	Planung Haushaltsjahr 2016	Planung Haushaltsjahr 2017	Bisher bereitgestellt	Gesamt Ein-/ Auszahlungen
122 Vom Land, allgemeine Investitionspauschale									
1 + Einzahlungen aus Investitionszuwendungen	0	646.200	783.000	0	783.000	783.000	783.000	646.200	5.344.200
12 Saldo (Einzahlungen ./ Auszahlungen)	0	646.200	783.000	0	783.000	783.000	783.000	646.200	5.344.200
123 Vom Land, pauschale Zuweisung für Schulen									
1 + Einzahlungen aus Investitionszuwendungen	0	292.800	155.550	0	114.950	114.950	114.950	292.800	1.023.100
12 Saldo (Einzahlungen ./ Auszahlungen)	0	292.800	155.550	0	114.950	114.950	114.950	292.800	1.023.100
124 Vom Land, pausch. Zuweisungen f. Investitionen im Sportbereich									
1 + Einzahlungen aus Investitionszuwendungen	0	16.050	16.750	0	16.750	16.750	16.750	16.050	116.550
12 Saldo (Einzahlungen ./ Auszahlungen)	0	16.050	16.750	0	16.750	16.750	16.750	16.050	116.550

Doppischer Produktplan 2014

Produktbereich	16	Allgemeine Finanzwirtschaft	verantwortlich: Fr. Mollenkott
Produktgruppe	16.01	Allgemeine Finanzwirtschaft	
Produkt	16.01.01	Steuern, allgemeine Zuweisungen und allgemeine Umlagen	Rechtsbindung:

<u>Teilergebnisplan</u>	Planung	Planung	Planung	Planung
Ertrags- und Aufwandsarten	Haushaltsjahr	Haushaltsjahr	Haushaltsjahr	Haushaltsjahr
	2018	2019	2020	2021
1 Steuern und ähnliche Abgaben	45.076.100	45.922.200	46.783.300	47.666.400
2 + Zuwendungen und allgemeine Umlagen	5.909.800	5.412.300	4.951.800	4.529.500
3 + Sonstige Transfererträge	0	0	0	0
4 + Öffentlich-rechtliche Leistungsentgelte	0	0	0	0
5 + Privatrechtliche Leistungsentgelte	0	0	0	0
6 + Kostenerstattungen und Kostenumlagen	0	0	0	0
7 + Sonstige ordentliche Erträge	130.000	130.000	130.000	130.000
8 + Aktivierte Eigenleistungen	0	0	0	0
9 +/- Bestandsveränderungen	0	0	0	0
10 = Ordentliche Erträge	51.115.900	51.464.500	51.865.100	52.325.900
11 - Personalaufwendungen	0	0	0	0
12 - Versorgungsaufwendungen	0	0	0	0
13 - Aufwendungen für Sach- und Dienstleistungen	0	0	0	0
14 - Bilanzielle Abschreibungen	0	0	0	0
15 - Transferaufwendungen	21.724.100	22.269.800	21.335.900	21.871.600
16 - Sonstige ordentliche Aufwendungen	0	0	0	0
17 = Ordentliche Aufwendungen	21.724.100	22.269.800	21.335.900	21.871.600
18 = Ergebnis der laufenden Verwaltungstätigkeit	29.391.800	29.194.700	30.529.200	30.454.300
19 + Finanzerträge	0	0	0	0
20 - Zinsen und ähnliche Aufwendungen	30.000	30.000	30.000	30.000
21 = Finanzergebnis	-30.000	-30.000	-30.000	-30.000
22 = Ordentliches Ergebnis	29.361.800	29.164.700	30.499.200	30.424.300
23 + Außerordentliche Erträge	0	0	0	0
24 - Außerordentliche Aufwendungen	0	0	0	0
25 = Außerordentliches Ergebnis	0	0	0	0
26 = Ergebnis - vor Berücksichtigung der internen Leistungsbeziehungen -	29.361.800	29.164.700	30.499.200	30.424.300
27 + Erträge aus internen Leistungsbeziehungen	0	0	0	0
28 - Aufwendungen aus internen Leistungsbeziehungen	326.800	326.800	326.800	326.800
29 = Ergebnis	29.035.000	28.837.900	30.172.400	30.097.500
<u>Teilfinanzplan - Zahlungsübersicht</u>	Planung	Planung	Planung	Planung
Ein- und Auszahlungsarten	Haushaltsjahr	Haushaltsjahr	Haushaltsjahr	Haushaltsjahr
	2018	2019	2020	2021

Doppischer Produktplan 2014

Produktbereich	16	Allgemeine Finanzwirtschaft	verantwortlich:	Fr. Mollenkott
Produktgruppe	16.01	Allgemeine Finanzwirtschaft		
Produkt	16.01.01	Steuern, allgemeine Zuweisungen und allgemeine Umlagen	Rechtsbindung:	

Teilfinanzplan - Zahlungsübersicht

Ein- und Auszahlungsarten	Planung Haushaltsjahr 2018	Planung Haushaltsjahr 2019	Planung Haushaltsjahr 2020	Planung Haushaltsjahr 2021
Investitionstätigkeit				
Einzahlungen				
18 aus Zuwendungen für Investitionsmaßnahmen	914.700	914.700	914.700	914.700
19 aus der Veräußerung von Sachanlagen	0	0	0	0
20 aus der Veräußerung von Finanzanlagen	0	0	0	0
21 aus Beiträgen u.ä. Entgelten	0	0	0	0
22 Sonstige Investitionseinzahlungen	0	0	0	0
23 = Summe der invest. Einzahlungen	914.700	914.700	914.700	914.700
Auszahlungen				
24 für den Erwerb von Grundstücken und Gebäuden	0	0	0	0
25 für Baumaßnahmen	0	0	0	0
26 für den Erwerb von beweglichem Anlagevermögen	0	0	0	0
27 für den Erwerb von Finanzanlagen	0	0	0	0
28 von aktivierbaren Zuwendungen	0	0	0	0
29 Sonstige Investitionsauszahlungen	0	0	0	0
30 = Summe (invest. Auszahlungen)	0	0	0	0
31 = Saldo der Investitionstätigkeit (Einzahlungen ./ Auszahlungen)	914.700	914.700	914.700	914.700

Teilfinanzplan-Planung einzelner Investitionsmaßnahmen

Investitionsmaßnahmen oberhalb der Wertgrenze	Planung Haushaltsjahr 2018	Planung Haushaltsjahr 2019	Planung Haushaltsjahr 2020	Planung Haushaltsjahr 2021	Bisher bereitgestellt	Gesamt Ein-/Auszahlung en
122 Vom Land, allgemeine Investitionspauschale						
1 + Einzahlungen aus Investitionszuwendungen	783.000	783.000	783.000	783.000	646.200	7.519.800
12 Saldo (Einzahlungen ./ Auszahlungen)	783.000	783.000	783.000	783.000	646.200	7.519.800
123 Vom Land, pauschale Zuweisung für Schulen						
1 + Einzahlungen aus Investitionszuwendungen	114.950	114.950	114.950	114.950	292.800	1.375.650
12 Saldo (Einzahlungen ./ Auszahlungen)	114.950	114.950	114.950	114.950	292.800	1.375.650
124 Vom Land, pausch. Zuweisungen f. Investitionen im Sportbereich						
1 + Einzahlungen aus Investitionszuwendungen	16.750	16.750	16.750	16.750	16.050	166.850
12 Saldo (Einzahlungen ./ Auszahlungen)	16.750	16.750	16.750	16.750	16.050	166.850

Stadt Schwelm

Doppischer Produktplan 2014

Produktbereich	16	Allgemeine Finanzwirtschaft	verantwortlich: Fr. Mollenkott
Produktgruppe	16.01	Allgemeine Finanzwirtschaft	
Produkt	16.01.01	Steuern, allgemeine Zuweisungen und allgemeine Umlagen	Rechtsbindung:

Teilergebnisplan

Zu 1)

37.526.500 € Der Planungsansatz für die **Grundsteuer A** (Land- u. forstwirtschaftliche Betriebe) basiert unter Berücksichtigung des derzeitigen Steueraufkommens auf einem Hebesatz von 210 v.H. (vom Rat der Stadt am 14.03.2013 beschlossene Änderungssatzung über die Festsetzung der Steuersätze für die Grund- und Gewerbesteuer in der Stadt Schwelm). Diese Hebesatzanhebung ist ebenfalls Bestandteil des Haushaltssanierungsplans 2014 – 2021. 11.500 €

Der Planungsansatz für die **Grundsteuer B** basiert auf einem Hebesatz von 465 v.H. (vom Rat der Stadt am 14.03.2013 beschlossene Änderungssatzung über die Festsetzung der Steuersätze für die Grund- und Gewerbesteuer in der Stadt Schwelm). Ab 2016 ist eine durchgängige Anhebung des Hebesatzes auf 670 v.H. eingeplant; diese Anhebung ist ebenfalls Bestandteil des Haushaltssanierungsplans 2014 -2021. 4.184.000 €

Der Planungsansatz für die **Gewerbesteuer** basiert auf einem Hebesatzes von 465 v. H. (vom Rat der Stadt am 14.03.2013 beschlossene Änderungssatzung über die Festsetzung der Steuersätze für die Grund- und Gewerbesteuer in der Stadt Schwelm). Erhöhung des Hebesatzes der Gewerbesteuer von 465 v.H. auf 490 v. H. im Jahr 2015 ist eingeplant und ab dem Jahr 2016 von 490 v. H. auf 495 v. H., Diese Hebesatzanhebung ist ebenfalls Bestandteil des Haushaltssanierungsplans 2014 – 2021. Im übrigen erfolgte die Kalkulation der Ansätze ff. 2014 auf der Grundlage aktueller Veranlagungen. 17.800.000 €

Teilergebnisplan

Zu 1) - Fortsetzung

Gemeindeanteil an der Einkommensteuer für 2014 12.261.000 €
Es wird mit einer Verbesserung im Rahmen der November-Steuerschätzung beim Anteil an der Einkommensteuer gerechnet.

Gemeindeanteil an der Umsatzsteuer für 2014 1.509.000 €

Vergnügungssteuer:

Dem Ansatz liegt die Erhebung von Steuern für Spielgeräte mit Gewinnmöglichkeit und Unterhaltungsspielgeräte in Spielhallen und Gaststätten zugrunde. Steuersatz 20% bei Spielhallen; 15% für Gaststätten gem. Beschluss des Rates der Stadt Schwelm vom 26.09.2013. 340.000 €

Hundesteuer:

Erträge für die Haltung von 1.533 Hunden (Stand 01.03.2013) im Stadtgebiet Schwelm auf der Basis des vom Rat am 29.04.2010 beschlossenen
2. Nachtrags zur Hundesteuersatzung der Stadt Schwelm vom 15.12.2000 (mit Anhebung der Jahressteuersätze ab 2011: 1. Hund: 100 €, 2. Hund: 125 € je Hund, 3. Hund: 150 € je Hund). 150.000 €

Stadt Schwelm

Doppischer Produktplan 2014

Produktbereich	16	Allgemeine Finanzwirtschaft	verantwortlich: Fr. Mollenkott
Produktgruppe	16.01	Allgemeine Finanzwirtschaft	
Produkt	16.01.01	Steuern, allgemeine Zuweisungen und allgemeine Umlagen	Rechtsbindung:

Teilergebnisplan

Zu 1) - Fortsetzung

Leistungen nach dem Familienleistungsausgleich

2. Modellrechnung GFG 2014 plus Orientierungsdatenerlass vom 09.07.13
1.271.000 €

Zu 2)

6.273.300 € Schlüsselzuweisungen vom Land

2. Modellrechnung GFG 2014 plus Orientierungsdatenerlass vom 09.07.2013, sowie Berücksichtigung rückläufiger Steuererträge bei der Gewerbesteuer ab 2015.
2.125.000 €

Konsolidierungshilfe des Landes NRW an die Stadt Schwelm im Rahmen des „**Stärkungspaktes Stadtfinanzen**“. Gemäß dem Bescheid der Bezirksregierung Arnsberg vom 27.09.2012 in Verbindung mit der Neuberechnung der strukturellen Lücke (Stand vom 28.11.2012), ist mit einer jährlichen Zahlung (2013 bis 2016) von jeweils 3.207.700 € zu rechnen. Die Planung (Absenkung) der Ansätze 2017 bis 2020 erfolgte in Abstimmung mit der Bezirksregierung Arnsberg.
3.207.700 €

Schulpauschale (Anteil Ergebnisplan) vom Land;
Berechnung der Schulpauschale auf der Basis der 2. Modellrechnung zum GFG 2014.
481.900 €

Sportpauschale (Anteil Ergebnisplan) vom Land;
Berechnung der Sportpauschale auf der Basis der 2. Modellrechnung zum GFG 2014.
61.000 €

Allgemeine Umlage vom Land
Gemäß der vorliegenden Modellrechnung des Landes v. 24.09.13 kann die Stadt Schwelm in 2014 mit einer Erstattung rechnen (Gesetz zur Änderung des Einheitslastenabrechnungsgesetzes NRW)
397.700 €

Zu 7)

130.000 € Festzusetzende Zinsen für Steuernachforderungen gemäß § 233 a Abgabenordnung (AO).

Teilergebnisplan

Zu 15)

18.921.500 € Die **Gewerbesteuerumlage** wird für die einzelnen Jahre wie folgt berechnet:
Voraussichtliches Gewerbesteuer-Ist-Aufkommen des Jahres geteilt durch den jeweiligen (v.H.) Hebesatz
-beispielsweise für 2014:
465 (Hebesatz) x 100 x 35% (Vervielfältiger). 1.340.000 €

Die **Gewerbesteuerumlage** (Fonds Deutsche Einheit) wird für die einzelnen Jahre wie folgt berechnet:
Voraussichtliches Gewerbesteuer-Ist-Aufkommen des Jahres geteilt durch den jeweiligen (v.H.) Hebesatz
-beispielsweise für 2014: 465 (Hebesatz) x 100 x 34 % (Vervielfältiger).
Ferner Einplanung des Wegfalls der Umlage „Fonds Deutsche Einheit“ ab 2020.
1.302.000 €

Kreisumlage allgemein:

Für 2014 wird von einem Hebesatz von 43,89 % für die Kreisumlage ausgegangen.
15.876.400 €

Kreisumlage andere Mehrbelastungen:

Gesamtschule 403.100 €

Zu 20)

30.000 € Aufwendungen im Rahmen der Vollverzinsung von Gewerbesteuer-Erstattungen gemäß § 233 a Abgabenordnung.

Stadt Schwelm

Doppischer Produktplan 2014

Produktbereich	16	Allgemeine Finanzwirtschaft	verantwortlich: Fr. Mollenkott
Produktgruppe	16.01	Allgemeine Finanzwirtschaft	
Produkt	16.01.01	Steuern, allgemeine Zuweisungen und allgemeine Umlagen	Rechtsbindung:

Teilfinanzplan

Zu 18)

955.300 €	Allgemeine Investitionspauschale vom Land auf der Basis der 2. Modellrechnung GFG 2014.	783.000 €
	Schulpauschale (Anteil Finanzplan) vom Land Reduzierung der Schulpauschale lt. 2. Modellrechnung GFG 2014	155.550 €
	Sportpauschale vom Land für Investitionen im Sportbereich Erhöhung der Sportpauschale lt. 2. Modellrechnung GFG 2014	16.750 €

Stadt Schwelm

Doppischer Produktplan 2014

Produktbereich	16	Allgemeine Finanzwirtschaft	verantwortlich: Frau Mollenkott
Produktgruppe	16.01	Allgemeine Finanzwirtschaft	
Produkt	16.01.02	Sonstige allgemeine Finanzwirtschaft	Rechtsbindung:

Beschreibung

Zinserträge, Kredite für Investitionen, Kredite zur Liquiditätssicherung, Kreditbeschaffungskosten, Schuldendienst, Zinsen aus Geldanlagen, Schuldenstatistik, Abrechnung Technische Betriebe Schwelm (TBS AöR)

Auftrag

gesetzliche Pflichtaufgabe, Rechtsgrundlage: GO NRW, GemHVO NRW

Zielgruppe

Rat und Verwaltung, Einwohner/innen

Ziele

langfristige Liquiditätssicherung, rechtzeitige und wirtschaftliche Leistung der Auszahlungen, sichere und wirtschaftliche Anlage nicht benötigter Kassenmittel

Grundinformationen / Kennzahlen	HH-Jahr 2011	HH-Jahr 2012	HH-Jahr 2013 voraussichtlich	HH-Jahr 2014 voraussichtlich
Gesamtschuldenstand „Investitionskredite“	43.857.964,23 €	41.203.738,81 €	38.533.396,39 €	37.053.948,90 €
davon Stadt	21.351.551,50 €	20.060.919,18 €	18.754.322,80 €	18.642.488,10 €
davon TBS (Altschuldenblock)	22.506.412,73 €	21.142.819,55 €	19.779.073,59 €	18.411.460,80 €
Gesamtschuldenstand „Liquiditätskredite“	59.600.000,00 €	54.500.000,00 €	70.000.000,00 €	70.000.000,00 €
Zinsaufwand (gesamt)	2.811.084,45 €	2.156.064,23 €	2.170.000,00 €	2.480.000,00 €
Zinsaufwand „Investitionskredite“	2.066.978,07 €	2.055.000,00 €	1.845.000,00 €	2.234.277,01 €
davon Stadt	960.977,43 €	900.117,93 €	848.300,00 €	822.500,00 €
davon TBS (Altschuldenblock)	1.106.000,64 €	1.025.008,37 €	996.700,00 €	907.500,00 €
Zinsaufwand „Liquiditätskredite“	744.106,38 €	230.937,93 €	325.000,00 €	750.000,00 €
Schuldenstand pro Einwohner/in (nur Stadt)	2.767,76 €	3.276,61 €	3.111,84 €	3.127,49 €
Anzahl der Vollzeitstellen gesamt	0,00	0,00	0,00	0,00
davon Beschäftigte	0,00	0,00	0,00	0,00
davon Beamte	0,00	0,00	0,00	0,00

Erläuterungen

Doppischer Produktplan 2014

Produktbereich	16	Allgemeine Finanzwirtschaft	verantwortlich:	Fr. Mollenkott
Produktgruppe	16.01	Allgemeine Finanzwirtschaft		
Produkt	16.01.02	Sonstige allgemeine Finanzwirtschaft	Rechtsbindung:	

<u>Teilergebnisplan</u>	Ergebnis des Vorvorjahres 2012	Ansatz des Vorjahres 2013	Ansatz Haushaltsjahr 2014	Planung Haushaltsjahr 2015	Planung Haushaltsjahr 2016	Planung Haushaltsjahr 2017
Ertrags- und Aufwandsarten						
1 Steuern und ähnliche Abgaben	0	0	0	0	0	0
2 + Zuwendungen und allgemeine Umlagen	0	0	0	0	0	0
3 + Sonstige Transfererträge	0	0	0	0	0	0
4 + Öffentlich-rechtliche Leistungsentgelte	0	0	0	0	0	0
5 + Privatrechtliche Leistungsentgelte	0	0	0	0	0	0
6 + Kostenerstattungen und Kostenumlagen	0	0	0	0	0	0
7 + Sonstige ordentliche Erträge	0	0	0	0	0	0
8 + Aktivierte Eigenleistungen	0	0	0	0	0	0
9 +/- Bestandsveränderungen	0	0	0	0	0	0
10 = Ordentliche Erträge	0	0	0	0	0	0
11 - Personalaufwendungen	0	0	0	0	0	0
12 - Versorgungsaufwendungen	0	0	0	0	0	0
13 - Aufwendungen für Sach- und Dienstleistungen	0	0	0	0	0	0
14 - Bilanzielle Abschreibungen	0	0	0	0	0	0
15 - Transferaufwendungen	0	0	0	0	0	0
16 - Sonstige ordentliche Aufwendungen	0	0	0	0	0	0
17 = Ordentliche Aufwendungen	0	0	0	0	0	0
18 = Ergebnis der laufenden Verwaltungstätigkeit	0	0	0	0	0	0
19 + Finanzerträge	0	2.111.700	2.078.550	2.165.850	2.454.650	2.247.400
20 - Zinsen und ähnliche Aufwendungen	0	2.170.000	2.480.000	2.860.000	2.780.000	3.280.000
21 = Finanzergebnis	0	-58.300	-401.450	-694.150	-325.350	-1.032.600
22 = Ordentliches Ergebnis	0	-58.300	-401.450	-694.150	-325.350	-1.032.600
23 + Außerordentliche Erträge	0	0	0	0	0	0
24 - Außerordentliche Aufwendungen	0	0	0	0	0	0
25 = Außerordentliches Ergebnis	0	0	0	0	0	0
26 = Ergebnis - vor Berücksichtigung der internen Leistungsbeziehungen -	0	-58.300	-401.450	-694.150	-325.350	-1.032.600
27 + Erträge aus internen Leistungsbeziehungen	0	0	0	0	0	0
28 - Aufwendungen aus internen Leistungsbeziehungen	0	0	0	0	0	0
29 = Ergebnis	0	-58.300	-401.450	-694.150	-325.350	-1.032.600

<u>Teilfinanzplan - Zahlungsübersicht</u>	Ergebnis des Vorvorjahres 2012	Ansatz des Vorjahres 2013	Ansatz Haushaltsjahr 2014	Verpflichtungsermächtigung 2014	Planung Haushaltsjahr 2015	Planung Haushaltsjahr 2016	Planung Haushaltsjahr 2017
Ein- und Auszahlungsarten							

Doppischer Produktplan 2014

Produktbereich	16	Allgemeine Finanzwirtschaft	verantwortlich: Fr. Mollenkott
Produktgruppe	16.01	Allgemeine Finanzwirtschaft	
Produkt	16.01.02	Sonstige allgemeine Finanzwirtschaft	Rechtsbindung:

<u>Teilfinanzplan - Zahlungsübersicht</u> Ein- und Auszahlungsarten	Ergebnis des Vorvorjahres 2012	Ansatz des Vorjahres 2013	Ansatz Haushaltsjahr 2014	Verpflichtungser mächtigung 2014	Planung Haushaltsjahr 2015	Planung Haushaltsjahr 2016	Planung Haushaltsjahr 2017
Investitionstätigkeit							
Einzahlungen							
18 aus Zuwendungen für Investitionsmaßnahmen	0	0	0	0	0	0	0
19 aus der Veräußerung von Sachanlagen	0	0	0	0	0	0	0
20 aus der Veräußerung von Finanzanlagen	0	0	0	0	0	0	0
21 aus Beiträgen u.ä. Entgelten	0	0	0	0	0	0	0
22 Sonstige Investitionseinzahlungen	0	0	0	0	0	0	0
23 = Summe der invest. Einzahlungen	0	0	0	0	0	0	0
Auszahlungen							
24 für den Erwerb von Grundstücken und Gebäuden	0	0	0	0	0	0	0
25 für Baumaßnahmen	0	0	0	0	0	0	0
26 für den Erwerb von beweglichem Anlagevermögen	0	0	0	0	0	0	0
27 für den Erwerb von Finanzanlagen	0	0	0	0	0	0	0
28 von aktivierbaren Zuwendungen	0	0	0	0	0	0	0
29 Sonstige Investitionsauszahlungen	0	0	0	0	0	0	0
30 = Summe (invest. Auszahlungen)	0	0	0	0	0	0	0
31 = Saldo der Investitionstätigkeit (Einzahlungen ./ Auszahlungen)	0	0	0	0	0	0	0

<u>Teilfinanzplan-Planung einzelner Investitionsmaßnahmen</u> Investitionsmaßnahmen oberhalb der Wertgrenze	Ergebnis des Vorvorjahres 2012	Ansatz des Vorjahres 2013	Ansatz Haushaltsjahr 2014	Verpflichtungser mächtigung 2014	Planung Haushaltsjahr 2015	Planung Haushaltsjahr 2016	Planung Haushaltsjahr 2017	Bisher bereitgestellt	Gesamt Ein-/ Auszahlungen
100 Erlös aus der Veräußerung von Beteiligungen									
12 Saldo (Einzahlungen ./ Auszahlungen)	0	0	0	0	0	0	0	0	0
125 Von TBS, Erstattung von Tilgungsleistungen									
12 Saldo (Einzahlungen ./ Auszahlungen)	0	0	0	0	0	0	0	0	0
126 Liquiditätskredite sonstige öffentliche Sonderrechnungen									
12 Saldo (Einzahlungen ./ Auszahlungen)	0	0	0	0	0	0	0	0	0
127 Liquiditätskredite Kreditinstitute									
12 Saldo (Einzahlungen ./ Auszahlungen)	0	0	0	0	0	0	0	0	0

Doppischer Produktplan 2014

Produktbereich	16	Allgemeine Finanzwirtschaft	verantwortlich:	Fr. Mollenkott
Produktgruppe	16.01	Allgemeine Finanzwirtschaft		
Produkt	16.01.02	Sonstige allgemeine Finanzwirtschaft	Rechtsbindung:	

<u>Teilfinanzplan-Planung einzelner Investitionsmaßnahmen</u>	Ergebnis des	Ansatz des	Ansatz	Verpflichtungser	Planung	Planung	Planung	Bisher	Gesamt Ein-/
Investitionsmaßnahmen oberhalb der Wertgrenze	Vorvorjahres	Vorjahres 2013	Haushaltsjahr	mächtigung 2014	Haushaltsjahr	Haushaltsjahr	Haushaltsjahr	bereitgestellt	Auszahlungen
	2012	2013	2014		2015	2016	2017		
128 Investitionskredite des Landes									
12 Saldo (Einzahlungen ./ Auszahlungen)	0	0	0	0	0	0	0	0	0
129 Investitionskredite sonstige öffentliche Sonderrechnungen									
12 Saldo (Einzahlungen ./ Auszahlungen)	0	0	0	0	0	0	0	0	0
130 Umschuldungen sonstige öffentl. Sonderrechnungen									
12 Saldo (Einzahlungen ./ Auszahlungen)	0	0	0	0	0	0	0	0	0
131 Investitionskredite des Kreditmarktes									
12 Saldo (Einzahlungen ./ Auszahlungen)	0	0	0	0	0	0	0	0	0
184 Umschuldungen Kreditmarkt									
12 Saldo (Einzahlungen ./ Auszahlungen)	0	0	0	0	0	0	0	0	0
201 Einzahlung aus der Abwicklung von Baumaßnahmen									
12 Saldo (Einzahlungen ./ Auszahlungen)	0	0	0	0	0	0	0	0	0

<u>Teilfinanzplan - Planung Investitionsmaßnahmen</u>	Ergebnis des	Ansatz des	Ansatz	Verpflichtungser	Planung	Planung	Planung	Bisher	Gesamt Ein-/
Investitionsmaßnahmen unterhalb der Wertgrenze	Vorvorjahres	Vorjahres 2013	Haushaltsjahr	mächtigung 2014	Haushaltsjahr	Haushaltsjahr	Haushaltsjahr	bereitgestellt	Auszahlungen
	2012	2013	2014		2015	2016	2017		
5 Summe der investiven Einzahlungen	0	0	0	0	0	0	0	0	0
6 Summe der investiven Auszahlungen	0	0	0	0	0	0	0	0	0
7 Saldo (Einzahlungen ./ Auszahlungen)	0	0	0	0	0	0	0	0	0

Doppischer Produktplan 2014

Produktbereich	16	Allgemeine Finanzwirtschaft	verantwortlich:	Fr. Mollenkott
Produktgruppe	16.01	Allgemeine Finanzwirtschaft		
Produkt	16.01.02	Sonstige allgemeine Finanzwirtschaft	Rechtsbindung:	

<u>Teilergebnisplan</u>	Planung	Planung	Planung	Planung
Ertrags- und Aufwandsarten	Haushaltsjahr	Haushaltsjahr	Haushaltsjahr	Haushaltsjahr
	2018	2019	2020	2021
1 Steuern und ähnliche Abgaben	0	0	0	0
2 + Zuwendungen und allgemeine Umlagen	0	0	0	0
3 + Sonstige Transfererträge	0	0	0	0
4 + Öffentlich-rechtliche Leistungsentgelte	0	0	0	0
5 + Privatrechtliche Leistungsentgelte	0	0	0	0
6 + Kostenerstattungen und Kostenumlagen	0	0	0	0
7 + Sonstige ordentliche Erträge	0	0	0	0
8 + Aktivierte Eigenleistungen	0	0	0	0
9 +/- Bestandsveränderungen	0	0	0	0
10 = Ordentliche Erträge	0	0	0	0
11 - Personalaufwendungen	0	0	0	0
12 - Versorgungsaufwendungen	0	0	0	0
13 - Aufwendungen für Sach- und Dienstleistungen	0	0	0	0
14 - Bilanzielle Abschreibungen	0	0	0	0
15 - Transferaufwendungen	0	0	0	0
16 - Sonstige ordentliche Aufwendungen	0	0	0	0
17 = Ordentliche Aufwendungen	0	0	0	0
18 = Ergebnis der laufenden Verwaltungstätigkeit	0	0	0	0
19 + Finanzerträge	2.196.550	2.147.850	2.122.900	2.311.100
20 - Zinsen und ähnliche Aufwendungen	3.400.000	3.510.000	3.650.000	3.820.000
21 = Finanzergebnis	-1.203.450	-1.362.150	-1.527.100	-1.508.900
22 = Ordentliches Ergebnis	-1.203.450	-1.362.150	-1.527.100	-1.508.900
23 + Außerordentliche Erträge	0	0	0	0
24 - Außerordentliche Aufwendungen	0	0	0	0
25 = Außerordentliches Ergebnis	0	0	0	0
26 = Ergebnis - vor Berücksichtigung der internen Leistungsbeziehungen -	-1.203.450	-1.362.150	-1.527.100	-1.508.900
27 + Erträge aus internen Leistungsbeziehungen	0	0	0	0
28 - Aufwendungen aus internen Leistungsbeziehungen	0	0	0	0
29 = Ergebnis	-1.203.450	-1.362.150	-1.527.100	-1.508.900
<u>Teilfinanzplan - Zahlungsübersicht</u>	Planung	Planung	Planung	Planung
Ein- und Auszahlungsarten	Haushaltsjahr	Haushaltsjahr	Haushaltsjahr	Haushaltsjahr
	2018	2019	2020	2021

Doppischer Produktplan 2014

Produktbereich	16	Allgemeine Finanzwirtschaft	verantwortlich:	Fr. Mollenkott
Produktgruppe	16.01	Allgemeine Finanzwirtschaft		
Produkt	16.01.02	Sonstige allgemeine Finanzwirtschaft	Rechtsbindung:	

Teilfinanzplan - Zahlungsübersicht

Ein- und Auszahlungsarten	Planung Haushaltsjahr 2018	Planung Haushaltsjahr 2019	Planung Haushaltsjahr 2020	Planung Haushaltsjahr 2021
Investitionstätigkeit				
Einzahlungen				
18 aus Zuwendungen für Investitionsmaßnahmen	0	0	0	0
19 aus der Veräußerung von Sachanlagen	0	0	0	0
20 aus der Veräußerung von Finanzanlagen	0	0	0	0
21 aus Beiträgen u.ä. Entgelten	0	0	0	0
22 Sonstige Investitionseinzahlungen	0	0	0	0
23 = Summe der invest. Einzahlungen	0	0	0	0
Auszahlungen				
24 für den Erwerb von Grundstücken und Gebäuden	0	0	0	0
25 für Baumaßnahmen	0	0	0	0
26 für den Erwerb von beweglichem Anlagevermögen	0	0	0	0
27 für den Erwerb von Finanzanlagen	0	0	0	0
28 von aktivierbaren Zuwendungen	0	0	0	0
29 Sonstige Investitionsauszahlungen	0	0	0	0
30 = Summe (invest. Auszahlungen)	0	0	0	0
31 = Saldo der Investitionstätigkeit (Einzahlungen ./ Auszahlungen)	0	0	0	0

Teilfinanzplan-Planung einzelner Investitionsmaßnahmen

Investitionsmaßnahmen oberhalb der Wertgrenze	Planung Haushaltsjahr 2018	Planung Haushaltsjahr 2019	Planung Haushaltsjahr 2020	Planung Haushaltsjahr 2021	Bisher bereitgestellt	Gesamt Ein-/Auszahlung en
100 Erlös aus der Veräußerung von Beteiligungen						
12 Saldo (Einzahlungen ./ Auszahlungen)	0	0	0	0	0	0
125 Von TBS, Erstattung von Tilgungsleistungen						
12 Saldo (Einzahlungen ./ Auszahlungen)	0	0	0	0	0	0
126 Liquiditätskredite sonstige öffentliche Sonderrechnungen						
12 Saldo (Einzahlungen ./ Auszahlungen)	0	0	0	0	0	0
127 Liquiditätskredite Kreditinstitute						
12 Saldo (Einzahlungen ./ Auszahlungen)	0	0	0	0	0	0

Doppischer Produktplan 2014

Produktbereich	16	Allgemeine Finanzwirtschaft	verantwortlich:	Fr. Mollenkott
Produktgruppe	16.01	Allgemeine Finanzwirtschaft		
Produkt	16.01.02	Sonstige allgemeine Finanzwirtschaft	Rechtsbindung:	

<u>Teilfinanzplan-Planung einzelner Investitionsmaßnahmen</u>	Planung	Planung	Planung	Planung	Bisher	Gesamt
Investitionsmaßnahmen oberhalb der Wertgrenze	Haushaltsjahr	Haushaltsjahr	Haushaltsjahr	Haushaltsjahr	bereitgestellt	Ein-/Auszahlung
	2018	2019	2020	2021		en
128 Investitionskredite des Landes						
12 Saldo (Einzahlungen ./ Auszahlungen)	0	0	0	0	0	0
129 Investitionskredite sonstige öffentliche Sonderrechnungen						
12 Saldo (Einzahlungen ./ Auszahlungen)	0	0	0	0	0	0
130 Umschuldungen sonstige öffentl. Sonderrechnungen						
12 Saldo (Einzahlungen ./ Auszahlungen)	0	0	0	0	0	0
131 Investitionskredite des Kreditmarktes						
12 Saldo (Einzahlungen ./ Auszahlungen)	0	0	0	0	0	0
184 Umschuldungen Kreditmarkt						
12 Saldo (Einzahlungen ./ Auszahlungen)	0	0	0	0	0	0
201 Einzahlung aus der Abwicklung von Baumaßnahmen						
12 Saldo (Einzahlungen ./ Auszahlungen)	0	0	0	0	0	0

<u>Teilfinanzplan - Planung Investitionsmaßnahmen</u>	Planung	Planung	Planung	Planung	Bisher	Gesamt
Investitionsmaßnahmen unterhalb der Wertgrenze	Haushaltsjahr	Haushaltsjahr	Haushaltsjahr	Haushaltsjahr	bereitgestellt	Ein-/Auszahlung
	2018	2019	2020	2021		en
5 Summe der investiven Einzahlungen	0	0	0	0	0	0
6 Summe der investiven Auszahlungen	0	0	0	0	0	0
7 Saldo (Einzahlungen ./ Auszahlungen)	0	0	0	0	0	0

Stadt Schwelm

Doppischer Produktplan 2014

Produktbereich	16	Allgemeine Finanzwirtschaft	verantwortlich: Fr. Mollenkott
Produktgruppe	16.01	Allgemeine Finanzwirtschaft	
Produkt	16.01.02	Sonstige allgemeine Finanzwirtschaft	Rechtsbindung:


Teilergebnisplan

Zu 19)

2.078.550 €	Anteilige Zinserstattungen von den TBS für übertragene Altschulden:	907.500 €
	Anteilige Ausschüttung aus dem Jahresüberschuss 2013 der TBS an die Stadt Schwelm: Einmalige Verbesserung in 2016 und 2021	1.171.050 €

Zu 20)

2.480.000 €	Zinsaufwendungen für lfd. Kredite an die Gläubigerbanken:	1.730.000 €
	Zinsaufwendungen für Liquiditätskredite: Planung für 2014 unter Berücksichtigung der aktuellen Zinsentwicklung:	750.000 €



Haushaltssanierungsplan 2014 – 2021

Vorbericht

A. Ausgangslage

Die Stadt Schwelm musste erstmalig in 2012 einen Haushaltssanierungsplan vorlegen. Die Bezirksregierung Arnsberg hat am 31.05.2012 gemäß § 6 Abs. 2 des Stärkungspaktgesetzes den Haushaltssanierungsplan für das Haushaltsjahr 2012 genehmigt.

Die Fortschreibung 2013 des Haushaltssanierungsplans der Stadt Schwelm wurde durch die Bezirksregierung Arnsberg am 20.06.2013 genehmigt.

Im Rahmen der Aufstellung des Haushaltsplan 2014 ist der Haushaltssanierungsplan 2013 fortzuschreiben.

Bestandteil des Haushaltssanierungsplanes ist das Personalwirtschaftskonzept. Das Personalwirtschaftskonzept der Stadt Schwelm ist als Fortschreibung für die Jahre 2014 – 2021 mit Stand: Oktober 2013 beigefügt.

Der Haushaltssanierungsplan enthält aktuell 25 Maßnahmen. Einzelheiten sind dem beigefügten Katalog der Maßnahmeblätter zu entnehmen.

Unter Berücksichtigung von zusätzlichen Haushaltssanierungsmaßnahmen ist es möglich, weiterhin den Haushaltsausgleich in 2016 zu erreichen.

In den Folgejahren 2017 – 2020 kann der Haushaltsausgleich weiterhin bei degressivem Abbau der Konsolidierungshilfe (veranschlagt: 2017: 2.502.000 €, 2018: 1.828.300 €, 2019: 1.186.800 €, 2020: 577.300 €) bzw. im Jahr 2021 ohne Konsolidierungshilfe dargestellt werden.

In Abstimmung mit der Kommunalaufsicht werden im Haushaltssanierungsplan nur zahlungswirksame Erträge und Aufwendungen dargestellt.

B. Ausführungen zu den in der Ergebnisplanentwicklung zugrunde gelegten Annahmen und Steigerungsraten

Der Haushaltssanierungsplan umfasst die Jahre 2014 bis 2021. Die Orientierungsdaten 2014 – 2017 für die mittelfristige Ergebnis- und Finanzplanung der Gemeinden und Gemeindeverbände des Landes Nordrhein-Westfalen wurden mit Runderlass des Ministeriums für Inneres und Kommunales des Landes Nordrhein-Westfalen am 09. Juli 2013 veröffentlicht und im Haushaltsplan sowie im Haushaltssanierungsplan 2014 der Stadt Schwelm berücksichtigt. Da lediglich ein Entwurf des

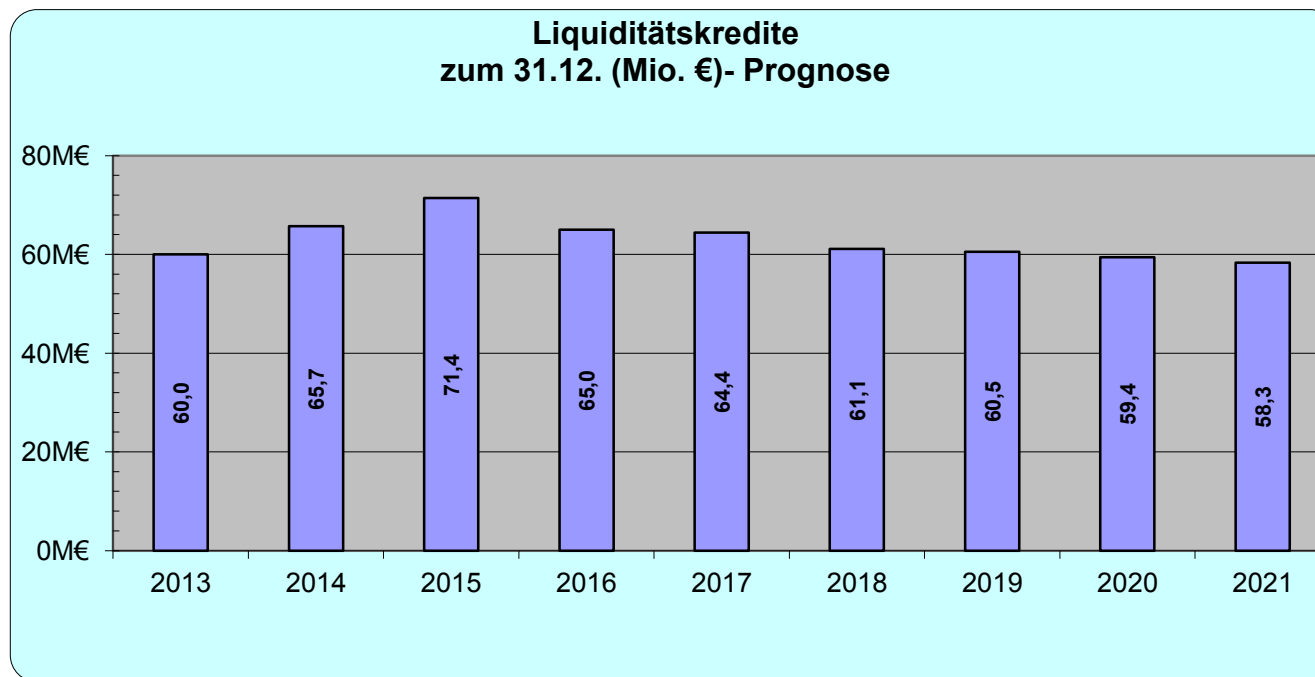
Gemeindefinanzierungsgesetzes 2014 veröffentlicht wurde, können sich zwangsläufig noch Änderungen ergeben, die durch die Stadt Schwelm nicht beeinflussbar sind. Steigerungsraten für Folgejahre wurden ausschließlich unter Anwendung des Orientierungsdatenerlasses vorgenommen.

Bei der Gewerbesteuer wurde auf Basis der derzeitigen Entwicklung der Etatsansatz für 2014 gegenüber 2013 um rd. 300.000 € reduziert, da nach jetzigen Gesichtspunkten weiterhin nicht davon ausgegangen werden kann, dass sich die aktuell gute Gewerbesteuerentwicklung uneingeschränkt fortsetzt.

C. Ausführungen zur Liquiditätsentwicklung im HSK – Zeitraum

Die Liquiditätskredite stiegen in den vergangenen Jahren stetig an. Die Zahlungen aus dem Stärkungspakt, verbunden mit den Konsolidierungsbeiträgen alter und neuer Konsolidierungsmaßnahmen, bewirken jedoch auf längere Sicht auch Verbesserungen im Finanzplan.

Nachfolgend ist die Liquiditätsentwicklung über den Konsolidierungszeitraum grafisch dargestellt:



D. Ausführungen zum Aufbau des internen Controllings/Berichtswesens

Aufgrund der durch NKF angestrebten neuen Form der Verwaltungssteuerung über einen produktorientierten Haushalt ist in der Stadtverwaltung Schwelm der Aufbau eines zentralen Controllings mit den entsprechenden Instrumenten, wie z.B. einem zentralen Berichtswesen, notwendig und auch geplant.

Zur Schaffung entsprechender Grundlagen erfolgten bereits im Haushaltsplan 2008 ansatzweise die im NKF vorgesehenen Abbildungen von Zielen, Kennzahlen und Leistungsdaten, die in den Folgejahren durch weitere Ziele, Kennzahlen und Leistungsdaten ergänzt worden sind und deren kontinuierliche Weiterentwicklung im Rahmen zukünftiger Haushaltsplanungen in Abstimmung mit allen Beteiligten fortgesetzt werden soll.

Vor dem Hintergrund des Stärkungspaktgesetzes und der sich daraus ergebenden Notwendigkeit, die durch den Sanierungsplan gesetzten Vorgaben über weitere Haushaltskonsolidierungsmaßnahmen usw. zu erreichen, ist mit der Einrichtung des zentralen Controllings begonnen worden. Gemäß § 7 Stärkungspaktgesetz ist die Stadt Schwelm als Stärkungspaktteilnehmer verpflichtet, jährlich zum Stand der Umsetzung des Haushaltssanierungsplans zu berichten. Der letzte Umsetzungsstand zur Fortschreibung 2013 des Haushaltssanierungsplans wurde am 31.07.2013 an die Bezirksregierung Arnsberg gemeldet.

E. Ausführungen zur Beteiligung der Gemeindeprüfungsanstalt NRW

Mit Vertretern der Gemeindeprüfungsanstalt NRW (GPA) fanden zwischenzeitlich verschiedene Abstimmungsgespräche statt mit der Zielrichtung, die GPA begleitend in den Konsolidierungsprozess einzubinden.

In den Gesprächen wurden mit Vertretern der GPA verschiedene zu untersuchende Themenfelder abgestimmt. Im Bereich Jugend wurden erste Maßnahmen zur Umsetzung von Zielen und Kennzahlen erarbeitet.

F. Ausführungen zum Anteil der Beteiligungen an der Konsolidierung

Die Stadt Schwelm hält folgende Anteile an Beteiligungen (Stand 31.12.2011):

Nichtwirtschaftliche Beteiligungen:

- Gesellschaft für Stadtmarketing und Wirtschaftsförderung Schwelm, GmbH & Co. KG (51,59 %)
- Wirtschaftsförderungsagentur Ennepe – Ruhr GmbH (2%)

Wirtschaftliche Beteiligungen:

- Verkehrsgesellschaft Ennepe – Ruhr mbH (9%)
- AVU Aktiengesellschaft für Versorgungsunternehmen (6,875 %)
- Wuppertaler Stadtwerke GmbH (0,608%) - Treuhänderische Haltung der Aktien durch den Ennepe – Ruhr – Kreis

Sonstige:

- Städtische Sparkasse zu Schwelm
- Volkshochschulzweckverband Ennepe-Ruhr-Süd, Gevelsberg
- Technischen Betriebe Schwelm AöR

Bereits in den vergangenen Jahren wurde geprüft, inwieweit die Beteiligungen der Stadt Schwelm in die Haushaltskonsolidierung einbezogen werden können. Beispielhaft sei hier der Ausschüttungsbetrag der städtischen Sparkasse Schwelm erwähnt, der seit 2010 kontinuierlich in einer jährlichen Größenordnung von 350 – 550 T€ gezahlt wird. Weiterhin wurde mit dem Vorstand der Technischen Betriebe Schwelm AöR (TBS) vereinbart, den geplanten Konsolidierungsbeitrag über eine Erhöhung der Gewinnausschüttung und teilweise über eine Senkung der Sachaufwendungen zu erreichen.

Die Stadt Schwelm ist somit der Forderung der Kommunalaufsicht nachgekommen, Konsolidierungsbeiträge verselbständigter Aufgabenbereiche zu prüfen und in den Haushaltssanierungsplan einzubeziehen.

Auch bei allen übrigen Beteiligungen werden alle Bemühungen unternommen, die Ergebnisse an Beteiligungen haushaltsentlastend zu gestalten.

A	Lfd. Nr. der Konsolidierungsmaßnahme	1									
	Kurzbezeichnung der Maßnahme	Erhöhung des Hebesatzes der Gewerbesteuer									
	Produktbereich	16 - Allgemeine Finanzwirtschaft									
	Produktgruppe	16.01. - Allgemeine Finanzwirtschaft									
	Produkt	16.01.01- Steuern, allgemeine Zuweisungen und allgemeine Umlagen									
	Verantwortliche Organisationseinheit	Fachbereich Finanzen									
	Zuständigkeit Rat/OB	Rat									
	Zusammenhang mit Maßnahme/n Nr.										
	Veränderung vollzeitverrechneter Stellen durch diese Maßnahme	2012	2013	2014	2015	2016	2017	2018	2019	2020	2021
		keine	keine	keine	keine	keine	keine	keine	keine	keine	keine
Beschreibung der Maßnahme (Durchführungszeitraum, Folgen der Maßnahme, interne Leistungsbeziehungen)											
Haushaltsstelle: 16.01.01.401300											
Erhöhung des Hebesatzes der Gewerbesteuer von bisher 450 v.H. auf 465 v. H. im Jahr 2012 (Ratsbeschluss v. 29.03.2012 zu Sitzungsvorlage 146/2011).											
Weitere Erhöhung des Hebesatzes der Gewerbesteuer von 465 v. H. auf 490 v. H. im Jahr 2015 und ab dem Jahr 2016 von 490 v. H. auf 495 v. H.											
Darstellung der Konsolidierungsbeiträge unter B) brutto - Auswirkungen auf die Gewerbesteuer und Gewerbesteuerumlagen sind separat dargestellt.											

B Konsolidierungsbeiträge (positiver Wert: Ergebnisverbesserung; negativer Wert: Ergebnisverschlechterung)

Ertrags- und Aufwandsarten	Ansatz 2014	G e p l a n t e K o n s o l i d i e r u n g s b e i t r ä g e									
		2012	2013	2014	2015	2016	2017	2018	2019	2020	2021
1 Steuern und ähnliche Abgaben	17.338.000	448.000	470.000	462.000	1.268.000	1.470.000	1.513.000	1.556.000	1.601.000	1.647.000	1.696.000
2 Zuwendungen und allgemeine Umlagen											
3 Sonstige Transfererträge											
4 Öffentlich-rechtliche Leistungsentgelte											
5 Privatrechtliche Leistungsentgelte											
6 Kostenerstattungen und Kostenumlagen											
7 Sonstige ordentliche Erträge											
8 Aktivierte Eigenleistungen											
9 Bestandsveränderungen											
10 Ordentliche Erträge	17.338.000	448.000	470.000	462.000	1.268.000	1.470.000	1.513.000	1.556.000	1.601.000	1.647.000	1.696.000
11 Personalaufwendungen											
12 Versorgungsaufwendungen											
13 Aufwendungen für Sach- u. Dienstleistungen											
14 Bilanzielle Abschreibungen											
15 Transferaufwendungen	-2.660.000	15.000	17.000	18.000	44.000	51.000	51.000	51.000	50.000	25.000	25.000
16 Sonstige ordentliche Aufwendungen											
17 Ordentliche Aufwendungen	-2.660.000	15.000	17.000	18.000	44.000	51.000	51.000	51.000	50.000	25.000	25.000
18 Ergebnis der laufenden Verwaltungstätigkeit	14.678.000	463.000	487.000	480.000	1.312.000	1.521.000	1.564.000	1.607.000	1.651.000	1.672.000	1.721.000
19 Finanzerträge											
20 Zinsen und sonstige Finanzaufwendungen											
21 Finanzergebnis	0	0	0	0	0	0	0	0	0	0	0
22 Ordentliches Ergebnis	14.678.000	463.000	487.000	480.000	1.312.000	1.521.000	1.564.000	1.607.000	1.651.000	1.672.000	1.721.000
23 Außerordentliche Erträge											
24 Außerordentliche Aufwendungen											
25 Außerordentliches Ergebnis	0	0	0	0	0	0	0	0	0	0	0
26 Ergebnis	14.678.000	463.000	487.000	480.000	1.312.000	1.521.000	1.564.000	1.607.000	1.651.000	1.672.000	1.721.000
27 Erträge aus internen Leistungsbeziehungen											
28 Aufwendungen aus internen Leistungsbez.											
29 Jahresergebnis (=Einsparung)	14.678.000	463.000	487.000	480.000	1.312.000	1.521.000	1.564.000	1.607.000	1.651.000	1.672.000	1.721.000

C Konsolidierungsergebnis (positiver Wert: Ergebnisverbesserung; negativer Wert: Ergebnisverschlechterung)

(ab 1. Fortschreibung)	Gesamt	I S T - K o n s o l i d i e r u n g s b e i t r ä g e*									
		2012 (Ansatz 16.452.000€)	2013	2014	2015	2016	2017	2018	2019	2020	2021
Konsolidierungsergebnis insgesamt		573.000									

* Vorläufiges IST-Ergebnis 2012.

A	Lfd. Nr. der Konsolidierungsmaßnahme											2
	Kurzbezeichnung der Maßnahme	Erhöhung des Hebesatzes der Grundsteuer B										
	Produktbereich	16 - Allgemeine Finanzwirtschaft										
	Produktgruppe	16.01. - Allgemeine Finanzwirtschaft										
	Produkt	16.01.01- Steuern, allgemeine Zuweisungen und allgemeine Umlagen										
	Verantwortliche Organisationseinheit	Fachbereich Finanzen										
	Zuständigkeit Rat/OB	Rat										
	Zusammenhang mit Maßnahme/n Nr.											
	Veränderung vollzeitverrechneter Stellen durch diese Maßnahme	2012	2013	2014	2015	2016	2017	2018	2019	2020	2021	
		keine	keine	keine	keine	keine	keine	keine	keine	keine	keine	
Beschreibung der Maßnahme (Durchführungszeitraum, Folgen der Maßnahme, interne Leistungsbeziehungen)												
Haushaltsstelle: 16.01.01.401200												
Erhöhung des Hebesatzes der Grundsteuer B von bisher 435 v.H. auf 465 v. H. im Jahr 2013. Änderung des Hebesatzes siehe SV 247/2012.												
Weitere Erhöhung des Hebesatzes der Grundsteuer B im Jahr 2016 von 465 v. H. auf 670 v. H.												

B Konsolidierungsbeiträge (positiver Wert: Ergebnisverbesserung; negativer Wert: Ergebnisverschlechterung)

Ertrags- und Aufwandsarten	Ansatz 2014	Geplante Konsolidierungsbeiträge									
		2012	2013	2014	2015	2016	2017	2018	2019	2020	2021
1 Steuern und ähnliche Abgaben	3.913.000	0	269.000	271.000	271.000	2.131.000	2.141.000	2.151.000	2.164.000	2.171.000	2.180.000
2 Zuwendungen und allgemeine Umlagen											
3 Sonstige Transfererträge											
4 Öffentlich-rechtliche Leistungsentgelte											
5 Privatrechtliche Leistungsentgelte											
6 Kostenerstattungen und Kostenumlagen											
7 Sonstige ordentliche Erträge											
8 Aktivierte Eigenleistungen											
9 Bestandsveränderungen											
10 Ordentliche Erträge	3.913.000	0	269.000	271.000	271.000	2.131.000	2.141.000	2.151.000	2.164.000	2.171.000	2.180.000
11 Personalaufwendungen											
12 Versorgungsaufwendungen											
13 Aufwendungen für Sach- u. Dienstleistungen											
14 Bilanzielle Abschreibungen											
15 Transferaufwendungen											
16 Sonstige ordentliche Aufwendungen											
17 Ordentliche Aufwendungen	0	0	0	0	0	0	0	0	0	0	0
18 Ergebnis der laufenden Verwaltungstätigkeit	3.913.000	0	269.000	271.000	271.000	2.131.000	2.141.000	2.151.000	2.164.000	2.171.000	2.180.000
19 Finanzerträge											
20 Zinsen und sonstige Finanzaufwendungen											
21 Finanzergebnis	0	0	0	0	0	0	0	0	0	0	0
22 Ordentliches Ergebnis	3.913.000	0	269.000	271.000	271.000	2.131.000	2.141.000	2.151.000	2.164.000	2.171.000	2.180.000
23 Außerordentliche Erträge											
24 Außerordentliche Aufwendungen											
25 Außerordentliches Ergebnis	0	0	0	0	0	0	0	0	0	0	0
26 Ergebnis	3.913.000	0	269.000	271.000	271.000	2.131.000	2.141.000	2.151.000	2.164.000	2.171.000	2.180.000
27 Erträge aus internen Leistungsbeziehungen											
28 Aufwendungen aus internen Leistungsbez.											
29 Jahresergebnis (=Einsparung)	3.913.000	0	269.000	271.000	271.000	2.131.000	2.141.000	2.151.000	2.164.000	2.171.000	2.180.000

C Konsolidierungsergebnis (positiver Wert: Ergebnisverbesserung; negativer Wert: Ergebnisverschlechterung)

(ab 1. Fortschreibung)	Gesamt	IST - Konsolidierungsbeiträge*									
		2012 (Ansatz 3.855.000 €)	2013	2014	2015	2016	2017	2018	2019	2020	2021
Konsolidierungsergebnis insgesamt		0									

* Vorläufiges IST-Ergebnis 2012.

A	Lfd. Nr. der Konsolidierungsmaßnahme											3
	Kurzbezeichnung der Maßnahme	Erhöhung der Elternbeiträge für Tageseinrichtungen, Tagespflege und OGS										
	Produktbereich	06 - Kinder-, Jugend- und Familienhilfe										
	Produktgruppe	06.01. - Förderung von Kindern in Tageseinrichtungen /Tagesbetreuung										
	Produkt	06.01.01 - Kinderhort										
	Verantwortliche Organisationseinheit	Fachbereich Familie und Bildung										
	Zuständigkeit Rat/OB	Rat										
	Zusammenhang mit Maßnahme/n Nr.											
	Veränderung vollzeitverrechneter Stellen durch diese Maßnahme	2012	2013	2014	2015	2016	2017	2018	2019	2020	2021	
		keine	keine	keine	keine	keine	keine	keine	keine	keine	keine	
Beschreibung der Maßnahme (Durchführungszeitraum, Folgen der Maßnahme, interne Leistungsbeziehungen)												
Haushaltsstelle: 06.01.01.432100												
Änderung der Satzung der Stadt Schwelm über die Erhebung von Elternbeiträgen für Tageseinrichtungen, Tagespflege und OGS (Elternbeitragssatzung) ab dem Haushaltsjahr 2012 mit Ratsbeschluss vom 15.12.2011 zu Sitzungsvorlage 206/2011/1.												
Die Beiträge werden entsprechend der jährlichen Anhebung der Betriebskosten jedes Jahr um 1,5 % angehoben.												

B Konsolidierungsbeiträge (positiver Wert: Ergebnisverbesserung; negativer Wert: Ergebnisverschlechterung)

Ertrags- und Aufwandsarten	Ansatz 2014	Geplante Konsolidierungsbeiträge									
		2012	2013	2014	2015	2016	2017	2018	2019	2020	2021
1 Steuern und ähnliche Abgaben											
2 Zuwendungen und allgemeine Umlagen											
3 Sonstige Transfererträge											
4 Öffentlich-rechtliche Leistungsentgelte	15.000	1.550	1.800	2.050	2.300	2.550	2.800	3.100	3.400	3.650	3.900
5 Privatrechtliche Leistungsentgelte											
6 Kostenerstattungen und Kostenumlagen											
7 Sonstige ordentliche Erträge											
8 Aktivierte Eigenleistungen											
9 Bestandsveränderungen											
10 Ordentliche Erträge	15.000	1.550	1.800	2.050	2.300	2.550	2.800	3.100	3.400	3.650	3.900
11 Personalaufwendungen											
12 Versorgungsaufwendungen											
13 Aufwendungen für Sach- u. Dienstleistungen											
14 Bilanzielle Abschreibungen											
15 Transferaufwendungen											
16 Sonstige ordentliche Aufwendungen											
17 Ordentliche Aufwendungen	0	0	0	0	0	0	0	0	0	0	0
18 Ergebnis der laufenden Verwaltungstätigkeit	15.000	1.550	1.800	2.050	2.300	2.550	2.800	3.100	3.400	3.650	3.900
19 Finanzerträge											
20 Zinsen und sonstige Finanzaufwendungen											
21 Finanzergebnis	0	0	0	0	0	0	0	0	0	0	0
22 Ordentliches Ergebnis	15.000	1.550	1.800	2.050	2.300	2.550	2.800	3.100	3.400	3.650	3.900
23 Außerordentliche Erträge											
24 Außerordentliche Aufwendungen											
25 Außerordentliches Ergebnis	0	0	0	0	0	0	0	0	0	0	0
26 Ergebnis	15.000	1.550	1.800	2.050	2.300	2.550	2.800	3.100	3.400	3.650	3.900
27 Erträge aus internen Leistungsbeziehungen											
28 Aufwendungen aus internen Leistungsbez.											
29 Jahresergebnis (=Einsparung)	15.000	1.550	1.800	2.050	2.300	2.550	2.800	3.100	3.400	3.650	3.900

C Konsolidierungsergebnis (positiver Wert: Ergebnisverbesserung; negativer Wert: Ergebnisverschlechterung)

(ab 1. Fortschreibung)	Gesamt	IST - Konsolidierungsbeiträge*									
		2012 (Ansatz 15.000)	2013	2014	2015	2016	2017	2018	2019	2020	2021
Konsolidierungsergebnis insgesamt		-1.800									

* Vorläufiges IST-Ergebnis 2012.

A	Lfd. Nr. der Konsolidierungsmaßnahme	4									
	Kurzbezeichnung der Maßnahme	Erhöhung der Elternbeiträge für Tageseinrichtungen, Tagespflege und OGS									
	Produktbereich	06 - Kinder-, Jugend- und Familienhilfe									
	Produktgruppe	06.01. - Förderung von Kindern in Tageseinrichtungen /Tagesbetreuung									
	Produkt	06.01.02 - Städtische Kindertagsstätten									
	Verantwortliche Organisationseinheit	Fachbereich Familie und Bildung									
	Zuständigkeit Rat/OB	Rat									
	Zusammenhang mit Maßnahme/n Nr.										
	Veränderung vollzeitverrechneter Stellen durch diese Maßnahme	2012	2013	2014	2015	2016	2017	2018	2019	2020	2021
		keine	keine	keine	keine	keine	keine	keine	keine	keine	keine
Beschreibung der Maßnahme (Durchführungszeitraum, Folgen der Maßnahme, interne Leistungsbeziehungen)											
Haushaltsstelle: 06.01.02.432100											
Änderung der Satzung der Stadt Schwelm über die Erhebung von Elternbeiträgen für Tagseinrichtungen, Tagespflege und OGS (Elternbeitragssatzung) ab dem Haushaltsjahr 2012 mit Ratsbeschluss vom 15.12.2011 zu Sitzungsvorlage 206/2011/1.											
Die Beiträge werden entsprechend der jährlichen Anhebung der Betriebskosten jedes Jahr um 1,5 % angehoben.											

B Konsolidierungsbeiträge (positiver Wert: Ergebnisverbesserung; negativer Wert: Ergebnisverschlechterung)

Ertrags- und Aufwandsarten	Ansatz 2014	Geplante Konsolidierungsbeiträge									
		2012	2013	2014	2015	2016	2017	2018	2019	2020	2021
1 Steuern und ähnliche Abgaben											
2 Zuwendungen und allgemeine Umlagen											
3 Sonstige Transfererträge											
4 Öffentlich-rechtliche Leistungsentgelte	105.000	11.350	13.100	14.900	16.700	18.500	20.300	22.200	24.200	26.100	28.000
5 Privatrechtliche Leistungsentgelte											
6 Kostenerstattungen und Kostenumlagen											
7 Sonstige ordentliche Erträge											
8 Aktivierte Eigenleistungen											
9 Bestandsveränderungen											
10 Ordentliche Erträge	105.000	11.350	13.100	14.900	16.700	18.500	20.300	22.200	24.200	26.100	28.000
11 Personalaufwendungen											
12 Versorgungsaufwendungen											
13 Aufwendungen für Sach- u. Dienstleistungen											
14 Bilanzielle Abschreibungen											
15 Transferaufwendungen											
16 Sonstige ordentliche Aufwendungen											
17 Ordentliche Aufwendungen	0	0	0	0	0	0	0	0	0	0	0
18 Ergebnis der laufenden Verwaltungstätigkeit	105.000	11.350	13.100	14.900	16.700	18.500	20.300	22.200	24.200	26.100	28.000
19 Finanzerträge											
20 Zinsen und sonstige Finanzaufwendungen											
21 Finanzergebnis	0	0	0	0	0	0	0	0	0	0	0
22 Ordentliches Ergebnis	105.000	11.350	13.100	14.900	16.700	18.500	20.300	22.200	24.200	26.100	28.000
23 Außerordentliche Erträge											
24 Außerordentliche Aufwendungen											
25 Außerordentliches Ergebnis	0	0	0	0	0	0	0	0	0	0	0
26 Ergebnis	105.000	11.350	13.100	14.900	16.700	18.500	20.300	22.200	24.200	26.100	28.000
27 Erträge aus internen Leistungsbeziehungen											
28 Aufwendungen aus internen Leistungsbez.											
29 Jahresergebnis (=Einsparung)	105.000	11.350	13.100	14.900	16.700	18.500	20.300	22.200	24.200	26.100	28.000

C Konsolidierungsergebnis (positiver Wert: Ergebnisverbesserung; negativer Wert: Ergebnisverschlechterung)

(ab 1. Fortschreibung)	Gesamt	IST - Konsolidierungsbeiträge*									
		2012 (Ansatz 105.000)	2013	2014	2015	2016	2017	2018	2019	2020	2021
Konsolidierungsergebnis insgesamt		-35.000									

* Vorläufiges IST-Ergebnis 2012.

A	Lfd. Nr. der Konsolidierungsmaßnahme	5									
	Kurzbezeichnung der Maßnahme	Erhöhung der Elternbeiträge für Tageseinrichtungen, Tagespflege und OGS									
	Produktbereich	06 - Kinder-, Jugend- und Familienhilfe									
	Produktgruppe	06.01. - Förderung von Kindern in Tageseinrichtungen /Tagesbetreuung									
	Produkt	06.01.03 - Kindertagsstätten freier Träger									
	Verantwortliche Organisationseinheit	Fachbereich Familie und Bildung									
	Zuständigkeit Rat/OB	Rat									
	Zusammenhang mit Maßnahme/n Nr.										
	Veränderung vollzeitverrechneter Stellen durch diese Maßnahme	2012	2013	2014	2015	2016	2017	2018	2019	2020	2021
		keine	keine	keine	keine	keine	keine	keine	keine	keine	keine
Beschreibung der Maßnahme (Durchführungszeitraum, Folgen der Maßnahme, interne Leistungsbeziehungen)											
Haushaltsstelle: 06.01.03.432100											
Änderung der Satzung der Stadt Schwelm über die Erhebung von Elternbeiträgen für Tagseinrichtungen, Tagespflege und OGS (Elternbeitragssatzung) ab dem Haushaltsjahr 2012 mit Ratsbeschluss vom 15.12.2011 zu Sitzungsvorlage 206/2011/1.											
Die Beiträge werden entsprechend der jährlichen Anhebung der Betriebskosten jedes Jahr um 1,5 % angehoben.											

B Konsolidierungsbeiträge (positiver Wert: Ergebnisverbesserung; negativer Wert: Ergebnisverschlechterung)

Ertrags- und Aufwandsarten	Ansatz 2014	Geplante Konsolidierungsbeiträge									
		2012	2013	2014	2015	2016	2017	2018	2019	2020	2021
1 Steuern und ähnliche Abgaben											
2 Zuwendungen und allgemeine Umlagen											
3 Sonstige Transfererträge											
4 Öffentlich-rechtliche Leistungsentgelte	630.000	52.100	62.300	72.700	83.300	94.000	104.800	115.800	127.000	138.400	150.000
5 Privatrechtliche Leistungsentgelte											
6 Kostenerstattungen und Kostenumlagen											
7 Sonstige ordentliche Erträge											
8 Aktivierte Eigenleistungen											
9 Bestandsveränderungen											
10 Ordentliche Erträge	630.000	52.100	62.300	72.700	83.300	94.000	104.800	115.800	127.000	138.400	150.000
11 Personalaufwendungen											
12 Versorgungsaufwendungen											
13 Aufwendungen für Sach- u. Dienstleistungen											
14 Bilanzielle Abschreibungen											
15 Transferaufwendungen											
16 Sonstige ordentliche Aufwendungen											
17 Ordentliche Aufwendungen	0	0	0	0	0	0	0	0	0	0	0
18 Ergebnis der laufenden Verwaltungstätigkeit	630.000	52.100	62.300	72.700	83.300	94.000	104.800	115.800	127.000	138.400	150.000
19 Finanzerträge											
20 Zinsen und sonstige Finanzaufwendungen											
21 Finanzergebnis	0	0	0	0	0	0	0	0	0	0	0
22 Ordentliches Ergebnis	630.000	52.100	62.300	72.700	83.300	94.000	104.800	115.800	127.000	138.400	150.000
23 Außerordentliche Erträge											
24 Außerordentliche Aufwendungen											
25 Außerordentliches Ergebnis	0	0	0	0	0	0	0	0	0	0	0
26 Ergebnis	630.000	52.100	62.300	72.700	83.300	94.000	104.800	115.800	127.000	138.400	150.000
27 Erträge aus internen Leistungsbeziehungen											
28 Aufwendungen aus internen Leistungsbez.											
29 Jahresergebnis (=Einsparung)	630.000	52.100	62.300	72.700	83.300	94.000	104.800	115.800	127.000	138.400	150.000

C Konsolidierungsergebnis (positiver Wert: Ergebnisverbesserung; negativer Wert: Ergebnisverschlechterung)

(ab 1. Fortschreibung)	Gesamt	IST - Konsolidierungsbeiträge*									
		2012 (Ansatz 630.000)	2013	2014	2015	2016	2017	2018	2019	2020	2021
Konsolidierungsergebnis insgesamt		-72.000									

* Vorläufiges IST-Ergebnis 2012.

A	Lfd. Nr. der Konsolidierungsmaßnahme	6									
	Kurzbezeichnung der Maßnahme	Schließung der Turnhalle "Schillerstraße"									
	Produktbereich	01 - Innere Verwaltung									
	Produktgruppe	01.01. - Verwaltungssteuerung und Service									
	Produkt	01.01.13 - Zentrales Gebäudemanagement									
	Verantwortliche Organisationseinheit	Fachbereich Immobilienmanagement									
	Zuständigkeit Rat/OB	Verwaltung									
	Zusammenhang mit Maßnahme/n Nr.										
	Veränderung vollzeitverrechneter Stellen durch diese Maßnahme	2012	2013	2014	2015	2016	2017	2018	2019	2020	2021
		keine	keine	keine	keine	keine	keine	keine	keine	keine	keine
Beschreibung der Maßnahme (Durchführungszeitraum, Folgen der Maßnahme, interne Leistungsbeziehungen)											
Haushaltsstellen: 01.01.13.521505, 01.01.13.521520, 01.01.13.524110, 01.01.13.524190, 01.01.13.525500											
Mit Ablauf des 30.09.2011 wurde die Turnhalle "Schillerstraße" geschlossen.											
Hierdurch entfallen Aufwendungen für Instandhaltung, Wartung technischer Anlagen, Energie und Wasser, sonstige Bewirtschaftung sowie für die Unterhaltung des sonstigen beweglichen Vermögens. Der Konsolidierungsbeitrag für Folgejahre berücksichtigt eine Steigerung der Aufwendungen für Sach- und Dienstleistungen in Höhe von 1% jährlich.											

B Konsolidierungsbeiträge (positiver Wert: Ergebnisverbesserung; negativer Wert: Ergebnisverschlechterung)

Ertrags- und Aufwandsarten	Ansatz 2014	Geplante Konsolidierungsbeiträge									
		2012	2013	2014	2015	2016	2017	2018	2019	2020	2021
1 Steuern und ähnliche Abgaben											
2 Zuwendungen und allgemeine Umlagen											
3 Sonstige Transfererträge											
4 Öffentlich-rechtliche Leistungsentgelte											
5 Privatrechtliche Leistungsentgelte											
6 Kostenerstattungen und Kostenumlagen											
7 Sonstige ordentliche Erträge											
8 Aktivierte Eigenleistungen											
9 Bestandsveränderungen											
10 Ordentliche Erträge	0	0	0	0	0	0	0	0	0	0	0
11 Personalaufwendungen											
12 Versorgungsaufwendungen											
13 Aufwendungen für Sach- u. Dienstleistungen	-1.987.000	12.200	12.350	12.450	12.600	12.700	12.850	12.950	13.100	13.200	13.350
14 Bilanzielle Abschreibungen											
15 Transferaufwendungen											
16 Sonstige ordentliche Aufwendungen											
17 Ordentliche Aufwendungen	-1.987.000	12.200	12.350	12.450	12.600	12.700	12.850	12.950	13.100	13.200	13.350
18 Ergebnis der laufenden Verwaltungstätigkeit	-1.987.000	12.200	12.350	12.450	12.600	12.700	12.850	12.950	13.100	13.200	13.350
19 Finanzerträge											
20 Zinsen und sonstige Finanzaufwendungen											
21 Finanzergebnis	0	0	0	0	0	0	0	0	0	0	0
22 Ordentliches Ergebnis	-1.987.000	12.200	12.350	12.450	12.600	12.700	12.850	12.950	13.100	13.200	13.350
23 Außerordentliche Erträge											
24 Außerordentliche Aufwendungen											
25 Außerordentliches Ergebnis	0	0	0	0	0	0	0	0	0	0	0
26 Ergebnis	-1.987.000	12.200	12.350	12.450	12.600	12.700	12.850	12.950	13.100	13.200	13.350
27 Erträge aus internen Leistungsbeziehungen											
28 Aufwendungen aus internen Leistungsbez.											
29 Jahresergebnis (=Einsparung)	-1.987.000	12.200	12.350	12.450	12.600	12.700	12.850	12.950	13.100	13.200	13.350

C Konsolidierungsergebnis (positiver Wert: Ergebnisverbesserung; negativer Wert: Ergebnisverschlechterung)

(ab 1. Fortschreibung)	Gesamt	IST - Konsolidierungsbeiträge*									
		2012 (Ansatz 1.987.000)	2013	2014	2015	2016	2017	2018	2019	2020	2021
Konsolidierungsergebnis insgesamt		12.200									

* Vorläufiges IST-Ergebnis 2012.

A	Lfd. Nr. der Konsolidierungsmaßnahme	7									
	Kurzbezeichnung der Maßnahme	Erhebung von Elternbeiträgen für Tagespflege									
	Produktbereich	06 - Kinder-, Jugend- und Familienhilfe									
	Produktgruppe	06.01. - Förderung von Kindern in Tageseinrichtungen /Tagesbetreuung									
	Produkt	06.01.04 - Tagespflege									
	Verantwortliche Organisationseinheit	Fachbereich Familie und Bildung									
	Zuständigkeit Rat/OB	Rat									
	Zusammenhang mit Maßnahme/n Nr.										
	Veränderung vollzeitverrechner Stellen durch diese Maßnahme	2012	2013	2014	2015	2016	2017	2018	2019	2020	2021
		keine	keine	keine	keine	keine	keine	keine	keine	keine	keine
Beschreibung der Maßnahme (Durchführungszeitraum, Folgen der Maßnahme, interne Leistungsbeziehungen)											
Haushaltsstelle: 06.01.04.432100											
Änderung der Satzung der Stadt Schwelm über die Erhebung von Elternbeiträgen für Tageseinrichtungen, Tagespflege und OGS (Elternbeitragssatzung) ab dem Haushaltsjahr 2012 mit Ratsbeschluss vom 15.12.2011 zu Sitzungsvorlage 206/2011/1.											
Am 01.08.2012 tritt die geänderte Satzung in Kraft. Erstmals werden auch Tagespflegeverhältnisse analog zu den Kindertageseinrichtungen mit Elternbeiträgen belegt.Ab dem Haushaltsjahr 2013 wurde hierfür nunmehr ein Ansatz in den Haushaltsplan aufgenommen.											
Die Beiträge werden jedes Jahr um 1,5 % angehoben.											

B Konsolidierungsbeiträge (positiver Wert: Ergebnisverbesserung; negativer Wert: Ergebnisverschlechterung)

Ertrags- und Aufwandsarten	Ansatz 2014	Gep plante K onsolidierungsbeiträge									
		2012	2013	2014	2015	2016	2017	2018	2019	2020	2021
1 Steuern und ähnliche Abgaben											
2 Zuwendungen und allgemeine Umlagen											
3 Sonstige Transfererträge											
4 Öffentlich-rechtliche Leistungsentgelte	0	0	30.000	64.400	65.300	66.200	67.100	68.100	69.100	70.100	71.100
5 Privatrechtliche Leistungsentgelte											
6 Kostenerstattungen und Kostenumlagen											
7 Sonstige ordentliche Erträge											
8 Aktivierte Eigenleistungen											
9 Bestandsveränderungen											
10 Ordentliche Erträge	0	0	30.000	64.400	65.300	66.200	67.100	68.100	69.100	70.100	71.100
11 Personalaufwendungen											
12 Versorgungsaufwendungen											
13 Aufwendungen für Sach- u. Dienstleistungen											
14 Bilanzielle Abschreibungen											
15 Transferaufwendungen											
16 Sonstige ordentliche Aufwendungen											
17 Ordentliche Aufwendungen	0	0	0	0	0	0	0	0	0	0	0
18 Ergebnis der laufenden Verwaltungstätigkeit	0	0	30.000	64.400	65.300	66.200	67.100	68.100	69.100	70.100	71.100
19 Finanzerträge											
20 Zinsen und sonstige Finanzaufwendungen											
21 Finanzergebnis	0	0	0	0	0	0	0	0	0	0	0
22 Ordentliches Ergebnis	0	0	30.000	64.400	65.300	66.200	67.100	68.100	69.100	70.100	71.100
23 Außerordentliche Erträge											
24 Außerordentliche Aufwendungen											
25 Außerordentliches Ergebnis	0	0	0	0	0	0	0	0	0	0	0
26 Ergebnis	0	0	30.000	64.400	65.300	66.200	67.100	68.100	69.100	70.100	71.100
27 Erträge aus internen Leistungsbeziehungen											
28 Aufwendungen aus internen Leistungsbez.											
29 Jahresergebnis (=Einsparung)	0	0	30.000	64.400	65.300	66.200	67.100	68.100	69.100	70.100	71.100

C Konsolidierungsergebnis (positiver Wert: Ergebnisverbesserung; negativer Wert: Ergebnisverschlechterung)

(ab 1. Fortschreibung)	Gesamt	I S T - K onsolidierungsbeiträge									
		2012 (Ansatz entfällt)	2013	2014	2015	2016	2017	2018	2019	2020	2021
Konsolidierungsergebnis insgesamt		0									

A	Lfd. Nr. der Konsolidierungsmaßnahme	8									
	Kurzbezeichnung der Maßnahme	Reduzierung Fuhrpark									
	Produktbereich	01 - Innere Verwaltung									
	Produktgruppe	01.01. - Verwaltungssteuerung und Service									
	Produkt	01.01.07 - Zentraler Service									
	Verantwortliche Organisationseinheit	Fachbereich Zentraler Service									
	Zuständigkeit Rat/OB	Verwaltung									
	Zusammenhang mit Maßnahme/n Nr.										
	Veränderung vollzeitverrechner Stellen durch diese Maßnahme	2012	2013	2014	2015	2016	2017	2018	2019	2020	2021
		keine	keine	keine	keine	keine	keine	keine	keine	keine	keine
Beschreibung der Maßnahme (Durchführungszeitraum, Folgen der Maßnahme, interne Leistungsbeziehungen)											
Haushaltsstelle: 01.01.07.525100											
Durch die Nutzung von Synergieeffekten soll die Anzahl der städtischen Fahrzeuge mittelfristig reduziert werden und hierdurch z.B. Treibstoffkosten gesenkt werden. Es wird von einer dauerhaften Senkung der Aufwendungen ab 2017 ausgegangen.											

B Konsolidierungsbeiträge (positiver Wert: Ergebnisverbesserung; negativer Wert: Ergebnisverschlechterung)

Ertrags- und Aufwandsarten	Ansatz 2014	G e p l a n t e K o n s o l i d i e r u n g s b e i t r ä g e									
		2012	2013	2014	2015	2016	2017	2018	2019	2020	2021
1 Steuern und ähnliche Abgaben											
2 Zuwendungen und allgemeine Umlagen											
3 Sonstige Transfererträge											
4 Öffentlich-rechtliche Leistungsentgelte											
5 Privatrechtliche Leistungsentgelte											
6 Kostenerstattungen und Kostenumlagen											
7 Sonstige ordentliche Erträge											
8 Aktivierte Eigenleistungen											
9 Bestandsveränderungen											
10 Ordentliche Erträge	0	0	0	0	0	0	0	0	0	0	0
11 Personalaufwendungen											
12 Versorgungsaufwendungen											
13 Aufwendungen für Sach- u. Dienstleistungen	-60.550	0	0	0	0	0	5.000	5.000	5.000	5.000	5.000
14 Bilanzielle Abschreibungen											
15 Transferaufwendungen											
16 Sonstige ordentliche Aufwendungen											
17 Ordentliche Aufwendungen	-60.550	0	0	0	0	0	5.000	5.000	5.000	5.000	5.000
18 Ergebnis der laufenden Verwaltungstätigkeit	-60.550	0	0	0	0	0	5.000	5.000	5.000	5.000	5.000
19 Finanzerträge											
20 Zinsen und sonstige Finanzaufwendungen											
21 Finanzergebnis	0	0	0	0	0	0	0	0	0	0	0
22 Ordentliches Ergebnis	-60.550	0	0	0	0	0	5.000	5.000	5.000	5.000	5.000
23 Außerordentliche Erträge											
24 Außerordentliche Aufwendungen											
25 Außerordentliches Ergebnis	0	0	0	0	0	0	0	0	0	0	0
26 Ergebnis	-60.550	0	0	0	0	0	5.000	5.000	5.000	5.000	5.000
27 Erträge aus internen Leistungsbeziehungen											
28 Aufwendungen aus internen Leistungsbez.											
29 Jahresergebnis (=Einsparung)	-60.550	0	0	0	0	0	5.000	5.000	5.000	5.000	5.000

C Konsolidierungsergebnis (positiver Wert: Ergebnisverbesserung; negativer Wert: Ergebnisverschlechterung)

(ab 1. Fortschreibung)	Gesamt	I S T - K o n s o l i d i e r u n g s b e i t r ä g e									
		2012 (Ansatz entfällt)	2013	2014	2015	2016	2017	2018	2019	2020	2021
Konsolidierungsergebnis insgesamt		0									

A	Lfd. Nr. der Konsolidierungsmaßnahme	9									
	Kurzbezeichnung der Maßnahme	Konsolidierungsbeitrag der Technischen Betriebe Schwelm AÖR (TBS)									
	Produktbereich	16 - Allgemeine Finanzwirtschaft									
	Produktgruppe	16.01 - Allgemeine Finanzwirtschaft									
	Produkt	16.01.02 - Sonstige allgemeine Finanzwirtschaft									
	Verantwortliche Organisationseinheit	Fachbereich Finanzen									
	Zuständigkeit Rat/OB	Verwaltungsrat der Technischen Betriebe Schwelm/Rat der Stadt Schwelm									
	Zusammenhang mit Maßnahme/n Nr.										
	Veränderung vollzeitverrechner Stellen durch diese Maßnahme	2012	2013	2014	2015	2016	2017	2018	2019	2020	2021
		keine	keine	keine	keine	keine	keine	keine	keine	keine	keine
Beschreibung der Maßnahme (Durchführungszeitraum, Folgen der Maßnahme, interne Leistungsbeziehungen)											
Haushaltsstelle: 16.01.02.465110 und andere											
Der Konsolidierungsbeitrag der Technischen Betriebe Schwelm AÖR aus den jeweiligen Jahresergebnissen soll erhöht werden.											
Dies erfolgt teilweise über eine erhöhte Gewinnausschüttung und teilweise über eine Senkung der Sachaufwendungen.											
Abstimmung mit dem Vorstand der TBS ist erfolgt.											

B Konsolidierungsbeiträge (positiver Wert: Ergebnisverbesserung; negativer Wert: Ergebnisverschlechterung)

Ertrags- und Aufwandsarten	Ansatz 2014	G e p l a n t e K o n s o l i d i e r u n g s b e i t r ä g e									
		2012	2013	2014	2015	2016	2017	2018	2019	2020	2021
1 Steuern und ähnliche Abgaben											
2 Zuwendungen und allgemeine Umlagen											
3 Sonstige Transfererträge											
4 Öffentlich-rechtliche Leistungsentgelte											
5 Privatrechtliche Leistungsentgelte											
6 Kostenerstattungen und Kostenumlagen											
7 Sonstige ordentliche Erträge											
8 Aktivierte Eigenleistungen											
9 Bestandsveränderungen											
10 Ordentliche Erträge	0	0	0	0	0	0	0	0	0	0	0
11 Personalaufwendungen											
12 Versorgungsaufwendungen											
13 Aufwendungen für Sach- u. Dienstleistungen	-472.450			143.950	131.650	132.350	135.600	137.450	138.150	116.100	139.900
14 Bilanzielle Abschreibungen											
15 Transferaufwendungen											
16 Sonstige ordentliche Aufwendungen											
17 Ordentliche Aufwendungen	-472.450	0	0	143.950	131.650	132.350	135.600	137.450	138.150	116.100	139.900
18 Ergebnis der laufenden Verwaltungstätigkeit	-472.450	0	0	143.950	131.650	132.350	135.600	137.450	138.150	116.100	139.900
19 Finanzerträge	1.100.000	0	15.000	71.050	218.350	567.650	414.400	412.550	411.850	433.900	660.100
20 Zinsen und sonstige Finanzaufwendungen											
21 Finanzergebnis	1.100.000	0	15.000	71.050	218.350	567.650	414.400	412.550	411.850	433.900	660.100
22 Ordentliches Ergebnis	627.550	0	15.000	215.000	350.000	700.000	550.000	550.000	550.000	550.000	800.000
23 Außerordentliche Erträge											
24 Außerordentliche Aufwendungen											
25 Außerordentliches Ergebnis	0	0	0	0	0	0	0	0	0	0	0
26 Ergebnis	627.550	0	15.000	215.000	350.000	700.000	550.000	550.000	550.000	550.000	800.000
27 Erträge aus internen Leistungsbeziehungen											
28 Aufwendungen aus internen Leistungsbez.											
29 Jahresergebnis (=Einsparung)	627.550	0	15.000	215.000	350.000	700.000	550.000	550.000	550.000	550.000	800.000

C Konsolidierungsergebnis (positiver Wert: Ergebnisverbesserung; negativer Wert: Ergebnisverschlechterung)

(ab 1. Fortschreibung)	Gesamt	I S T - K o n s o l i d i e r u n g s b e i t r ä g e									
		2012 (Ansatz entfällt)	2013	2014	2015	2016	2017	2018	2019	2020	2021
Konsolidierungsergebnis insgesamt		0									

A	Lfd. Nr. der Konsolidierungsmaßnahme	10									
	Kurzbezeichnung der Maßnahme	Erhöhung des Hebesatzes der Grundsteuer A									
	Produktbereich	16 - Allgemeine Finanzwirtschaft									
	Produktgruppe	16.01. - Allgemeine Finanzwirtschaft									
	Produkt	16.01.01- Steuern, allgemeine Zuweisungen und allgemeine Umlagen									
	Verantwortliche Organisationseinheit	Fachbereich Finanzen									
	Zuständigkeit Rat/OB	Rat									
	Zusammenhang mit Maßnahme/n Nr.										
	Veränderung vollzeiterrechner Stellen durch diese Maßnahme	2012	2013	2014	2015	2016	2017	2018	2019	2020	2021
		keine	keine	keine	keine	keine	keine	keine	keine	keine	keine
Beschreibung der Maßnahme (Durchführungszeitraum, Folgen der Maßnahme, interne Leistungsbeziehungen)											
Haushaltsstelle: 16.01.01.401100											
Erhöhung des Hebesatzes der Grundsteuer A von bisher 192 v.H. auf 210 v. H. im Jahr 2013											
Änderung des Hebesatzes siehe Sitzungsvorlage 247/2012											

B Konsolidierungsbeiträge (positiver Wert: Ergebnisverbesserung; negativer Wert: Ergebnisverschlechterung)

Ertrags- und Aufwandsarten	Ansatz 2014	G e p l a n t e K o n s o l i d i e r u n g s b e i t r ä g e									
		2012	2013	2014	2015	2016	2017	2018	2019	2020	2021
1 Steuern und ähnliche Abgaben	10.500	0	900	1.000	1.300	1.400	1.500	1.600	1.700	1.800	1.900
2 Zuwendungen und allgemeine Umlagen											
3 Sonstige Transfererträge											
4 Öffentlich-rechtliche Leistungsentgelte											
5 Privatrechtliche Leistungsentgelte											
6 Kostenerstattungen und Kostenumlagen											
7 Sonstige ordentliche Erträge											
8 Aktivierte Eigenleistungen											
9 Bestandsveränderungen											
10 Ordentliche Erträge	10.500	0	900	1.000	1.300	1.400	1.500	1.600	1.700	1.800	1.900
11 Personalaufwendungen											
12 Versorgungsaufwendungen											
13 Aufwendungen für Sach- u. Dienstleistungen											
14 Bilanzielle Abschreibungen											
15 Transferaufwendungen											
16 Sonstige ordentliche Aufwendungen											
17 Ordentliche Aufwendungen	0	0	0	0	0	0	0	0	0	0	0
18 Ergebnis der laufenden Verwaltungstätigkeit	10.500	0	900	1.000	1.300	1.400	1.500	1.600	1.700	1.800	1.900
19 Finanzerträge											
20 Zinsen und sonstige Finanzaufwendungen											
21 Finanzergebnis	0	0	0	0	0	0	0	0	0	0	0
22 Ordentliches Ergebnis	10.500	0	900	1.000	1.300	1.400	1.500	1.600	1.700	1.800	1.900
23 Außerordentliche Erträge											
24 Außerordentliche Aufwendungen											
25 Außerordentliches Ergebnis	0	0	0	0	0	0	0	0	0	0	0
26 Ergebnis	10.500	0	900	1.000	1.300	1.400	1.500	1.600	1.700	1.800	1.900
27 Erträge aus internen Leistungsbeziehungen											
28 Aufwendungen aus internen Leistungsbez.											
29 Jahresergebnis (=Einsparung)	10.500	0	900	1.000	1.300	1.400	1.500	1.600	1.700	1.800	1.900

C Konsolidierungsergebnis (positiver Wert: Ergebnisverbesserung; negativer Wert: Ergebnisverschlechterung)

(ab 1. Fortschreibung)	Gesamt	I S T - K o n s o l i d i e r u n g s b e i t r ä g e*									
		2012 (Ansatz entfällt)	2013	2014	2015	2016	2017	2018	2019	2020	2021
Konsolidierungsergebnis insgesamt		0									

A	Lfd. Nr. der Konsolidierungsmaßnahme	11									
	Kurzbezeichnung der Maßnahme	Senkung der Sachaufwendungen									
	Produktbereich	12 - Verkehrsflächen und -anlagen/ ÖPNV									
	Produktgruppe	12.01. - Verkehrsflächen und -anlagen/ ÖPNV									
	Produkt	12.01.01 - Gemeindestraßen, -wege, -plätze									
	Verantwortliche Organisationseinheit	Fachbereich Bürgerservice									
	Zuständigkeit Rat/OB	Verwaltung									
	Zusammenhang mit Maßnahme/n Nr.										
	Veränderung vollzeitverrechner Stellen durch diese Maßnahme	2012	2013	2014	2015	2016	2017	2018	2019	2020	2021
		keine	keine	keine	keine	keine	keine	keine	keine	keine	keine
Beschreibung der Maßnahme (Durchführungszeitraum, Folgen der Maßnahme, interne Leistungsbeziehungen)											
Haushaltsstellen: 12.01.01.528111 Energiekosten Straßenbeleuchtung											
Es werden Maßnahmen zur Senkung der Energiekosten ergriffen.											
Haushaltsstellen: 12.01.01.521605 Instandhaltung Brunnen											
Reduzierung der Instandhaltungsmaßnahmen an Brunnen.											

B Konsolidierungsbeiträge (positiver Wert: Ergebnisverbesserung; negativer Wert: Ergebnisverschlechterung)

Ertrags- und Aufwandsarten	Ansatz 2014	Geplante Konsolidierungsbeiträge									
		2012	2013	2014	2015	2016	2017	2018	2019	2020	2021
1 Steuern und ähnliche Abgaben											
2 Zuwendungen und allgemeine Umlagen											
3 Sonstige Transfererträge											
4 Öffentlich-rechtliche Leistungsentgelte											
5 Privatrechtliche Leistungsentgelte											
6 Kostenerstattungen und Kostenumlagen											
7 Sonstige ordentliche Erträge											
8 Aktivierte Eigenleistungen											
9 Bestandsveränderungen											
10 Ordentliche Erträge	0	0	0	0	0	0	0	0	0	0	0
11 Personalaufwendungen											
12 Versorgungsaufwendungen											
13 Aufwendungen für Sach- u. Dienstleistungen	-155.500	0	49.200	26.200	24.700	24.700	24.700	24.700	24.700	24.700	24.700
14 Bilanzielle Abschreibungen											
15 Transferaufwendungen											
16 Sonstige ordentliche Aufwendungen											
17 Ordentliche Aufwendungen	-155.500	0	49.200	26.200	24.700	24.700	24.700	24.700	24.700	24.700	24.700
18 Ergebnis der laufenden Verwaltungstätigkeit	-155.500	0	49.200	26.200	24.700	24.700	24.700	24.700	24.700	24.700	24.700
19 Finanzerträge											
20 Zinsen und sonstige Finanzaufwendungen											
21 Finanzergebnis	0	0	0	0	0	0	0	0	0	0	0
22 Ordentliches Ergebnis	-155.500	0	49.200	26.200	24.700	24.700	24.700	24.700	24.700	24.700	24.700
23 Außerordentliche Erträge											
24 Außerordentliche Aufwendungen											
25 Außerordentliches Ergebnis	0	0	0	0	0	0	0	0	0	0	0
26 Ergebnis	-155.500	0	49.200	26.200	24.700	24.700	24.700	24.700	24.700	24.700	24.700
27 Erträge aus internen Leistungsbeziehungen											
28 Aufwendungen aus internen Leistungsbez.											
29 Jahresergebnis (=Einsparung)	-155.500	0	49.200	26.200	24.700	24.700	24.700	24.700	24.700	24.700	24.700

C Konsolidierungsergebnis (positiver Wert: Ergebnisverbesserung; negativer Wert: Ergebnisverschlechterung)

(ab 1. Fortschreibung)	Gesamt	IST - Konsolidierungsbeiträge*									
		2012 (Ansatz entfällt)	2013	2014	2015	2016	2017	2018	2019	2020	2021
Konsolidierungsergebnis insgesamt		0									

A	Lfd. Nr. der Konsolidierungsmaßnahme	12									
	Kurzbezeichnung der Maßnahme	Optimierung der Musikschule									
	Produktbereich	04 - Kultur und Wissenschaft									
	Produktgruppe	04.01. - Kultur und Wissenschaft									
	Produkt	04.01.03 - Musikschule									
	Verantwortliche Organisationseinheit	Kulturbüro									
	Zuständigkeit Rat/OB	Verwaltung									
	Zusammenhang mit Maßnahme/n Nr.										
	Veränderung vollzeitverrechner Stellen durch diese Maßnahme	2012	2013	2014	2015	2016	2017	2018	2019	2020	2021
		keine	keine	keine	keine	keine	keine	keine	keine	keine	keine
Beschreibung der Maßnahme (Durchführungszeitraum, Folgen der Maßnahme, interne Leistungsbeziehungen)											
Haushaltsstellen: 04.01.03.432100, 04.01.03.459100											
Reduzierung der Sozialermäßigung auf 50% (bisher 75%), Berechnung der Auftrittsvergütung, zusätzliche Projekte und Workshops, Ausgabe von Couponheften für Schnupperstunden.											
Haushaltsstelle: 04.01.03.525500											
Reduzierung der Unterhaltungsmaßnahmen (Unterhaltung-Instrumente etc.)											
Hinweis: Berücksichtigt sind Netto-Verbesserungen, ohne Umverteilung auf andere Produkte.											

B Konsolidierungsbeiträge (positiver Wert: Ergebnisverbesserung; negativer Wert: Ergebnisverschlechterung)

Ertrags- und Aufwandsarten	Ansatz 2014	G e p l a n t e K o n s o l i d i e r u n g s b e i t r ä g e									
		2012	2013	2014	2015	2016	2017	2018	2019	2020	2021
1 Steuern und ähnliche Abgaben											
2 Zuwendungen und allgemeine Umlagen											
3 Sonstige Transfererträge											
4 Öffentlich-rechtliche Leistungsentgelte	293.300	0	3.500	3.500	3.500	3.500	3.500	3.500	3.500	3.500	3.500
5 Privatrechtliche Leistungsentgelte											
6 Kostenerstattungen und Kostenumlagen											
7 Sonstige ordentliche Erträge											
8 Aktivierte Eigenleistungen											
9 Bestandsveränderungen											
10 Ordentliche Erträge	293.300	0	3.500	3.500	3.500	3.500	3.500	3.500	3.500	3.500	3.500
11 Personalaufwendungen											
12 Versorgungsaufwendungen											
13 Aufwendungen für Sach- u. Dienstleistungen	-1.500	0	300	300	300	300	300	300	300	300	300
14 Bilanzielle Abschreibungen											
15 Transferaufwendungen											
16 Sonstige ordentliche Aufwendungen											
17 Ordentliche Aufwendungen	-1.500	0	300	300	300	300	300	300	300	300	300
18 Ergebnis der laufenden Verwaltungstätigkeit	291.800	0	3.800	3.800	3.800	3.800	3.800	3.800	3.800	3.800	3.800
19 Finanzerträge											
20 Zinsen und sonstige Finanzaufwendungen											
21 Finanzergebnis	0	0	0	0	0	0	0	0	0	0	0
22 Ordentliches Ergebnis	291.800	0	3.800	3.800	3.800	3.800	3.800	3.800	3.800	3.800	3.800
23 Außerordentliche Erträge											
24 Außerordentliche Aufwendungen											
25 Außerordentliches Ergebnis	0	0	0	0	0	0	0	0	0	0	0
26 Ergebnis	291.800	0	3.800	3.800	3.800	3.800	3.800	3.800	3.800	3.800	3.800
27 Erträge aus internen Leistungsbeziehungen											
28 Aufwendungen aus internen Leistungsbez.											
29 Jahresergebnis (=Einsparung)	291.800	0	3.800	3.800	3.800	3.800	3.800	3.800	3.800	3.800	3.800

C Konsolidierungsergebnis (positiver Wert: Ergebnisverbesserung; negativer Wert: Ergebnisverschlechterung)

(ab 1. Fortschreibung)	Gesamt	I S T - K o n s o l i d i e r u n g s b e i t r ä g e*									
		2012 (Ansatz entfällt)	2013	2014	2015	2016	2017	2018	2019	2020	2021
Konsolidierungsergebnis insgesamt		0									

A	Lfd. Nr. der Konsolidierungsmaßnahme	13									
	Kurzbezeichnung der Maßnahme	Optimierung der Bücherei									
	Produktbereich	04 - Kultur und Wissenschaft									
	Produktgruppe	04.01. - Kultur und Wissenschaft									
	Produkt	04.01.05 - Bücherei									
	Verantwortliche Organisationseinheit	Kulturbüro									
	Zuständigkeit Rat/OB	Verwaltung									
	Zusammenhang mit Maßnahme/n Nr.										
	Veränderung vollzeitverrechner Stellen durch diese Maßnahme	2012	2013	2014	2015	2016	2017	2018	2019	2020	2021
		keine	keine	keine	keine	keine	keine	keine	keine	keine	keine
Beschreibung der Maßnahme (Durchführungszeitraum, Folgen der Maßnahme, interne Leistungsbeziehungen)											
Haushaltsstellen: 04.01.05.446100, 04.01.05.448200											
Ertragssteigerung durch eine neue Fernleihe.											
Hinweis: Berücksichtigt sind Netto-Verbesserungen, ohne Umverteilung auf andere Produkte.											

B Konsolidierungsbeiträge (positiver Wert: Ergebnisverbesserung; negativer Wert: Ergebnisverschlechterung)

Ertrags- und Aufwandsarten	Ansatz 2014	G e p l a n t e K o n s o l i d i e r u n g s b e i t r ä g e									
		2012	2013	2014	2015	2016	2017	2018	2019	2020	2021
1 Steuern und ähnliche Abgaben											
2 Zuwendungen und allgemeine Umlagen											
3 Sonstige Transfererträge											
4 Öffentlich-rechtliche Leistungsentgelte											
5 Privatrechtliche Leistungsentgelte	16.600	0	800	1.600	1.600	1.600	1.600	3.100	3.100	3.100	3.100
6 Kostenerstattungen und Kostenumlagen	37.600	0	1.600	3.200	4.800	6.500	8.300	10.100	12.000	14.000	16.100
7 Sonstige ordentliche Erträge											
8 Aktivierte Eigenleistungen											
9 Bestandsveränderungen											
10 Ordentliche Erträge	54.200	0	2.400	4.800	6.400	8.100	9.900	13.200	15.100	17.100	19.200
11 Personalaufwendungen											
12 Versorgungsaufwendungen											
13 Aufwendungen für Sach- u. Dienstleistungen											
14 Bilanzielle Abschreibungen											
15 Transferaufwendungen											
16 Sonstige ordentliche Aufwendungen											
17 Ordentliche Aufwendungen	0	0	0	0	0	0	0	0	0	0	0
18 Ergebnis der laufenden Verwaltungstätigkeit	54.200	0	2.400	4.800	6.400	8.100	9.900	13.200	15.100	17.100	19.200
19 Finanzerträge											
20 Zinsen und sonstige Finanzaufwendungen											
21 Finanzergebnis	0	0	0	0	0	0	0	0	0	0	0
22 Ordentliches Ergebnis	54.200	0	2.400	4.800	6.400	8.100	9.900	13.200	15.100	17.100	19.200
23 Außerordentliche Erträge											
24 Außerordentliche Aufwendungen											
25 Außerordentliches Ergebnis	0	0	0	0	0	0	0	0	0	0	0
26 Ergebnis	54.200	0	2.400	4.800	6.400	8.100	9.900	13.200	15.100	17.100	19.200
27 Erträge aus internen Leistungsbeziehungen											
28 Aufwendungen aus internen Leistungsbez.											
29 Jahresergebnis (=Einsparung)	54.200	0	2.400	4.800	6.400	8.100	9.900	13.200	15.100	17.100	19.200

C Konsolidierungsergebnis (positiver Wert: Ergebnisverbesserung; negativer Wert: Ergebnisverschlechterung)

(ab 1. Fortschreibung)	Gesamt	I S T - K o n s o l i d i e r u n g s b e i t r ä g e *									
		2012 (Ansatz entfällt)	2013	2014	2015	2016	2017	2018	2019	2020	2021
Konsolidierungsergebnis insgesamt		0									

A	Lfd. Nr. der Konsolidierungsmaßnahme	14									
	Kurzbezeichnung der Maßnahme	Optimierung des Museum									
	Produktbereich	04 - Kultur und Wissenschaft									
	Produktgruppe	04.01. - Kultur und Wissenschaft									
	Produkt	04.01.02 - Museum									
	Verantwortliche Organisationseinheit	Kulturbüro									
	Zuständigkeit Rat/OB	Verwaltung									
	Zusammenhang mit Maßnahme/n Nr.										
	Veränderung vollzeiterrechner Stellen durch diese Maßnahme	2012	2013	2014	2015	2016	2017	2018	2019	2020	2021
		keine	keine	keine	keine	keine	keine	keine	keine	keine	keine
Beschreibung der Maßnahme (Durchführungszeitraum, Folgen der Maßnahme, interne Leistungsbeziehungen)											
Haushaltsstellen: 04.01.02.441100, 04.01.02.446100, 04.01.02.525500, 04.01.02.528100, 04.01.02.529100											
Ertragssteigerung durch eine optimierte Nutzungskonzeption. Senkung der zahlungswirksamen Sachaufwendungen.											

B Konsolidierungsbeiträge (positiver Wert: Ergebnisverbesserung; negativer Wert: Ergebnisverschlechterung)

Ertrags- und Aufwandsarten	Ansatz 2014	G e p l a n t e K o n s o l i d i e r u n g s b e i t r ä g e									
		2012	2013	2014	2015	2016	2017	2018	2019	2020	2021
1 Steuern und ähnliche Abgaben											
2 Zuwendungen und allgemeine Umlagen											
3 Sonstige Transfererträge											
4 Öffentlich-rechtliche Leistungsentgelte											
5 Privatrechtliche Leistungsentgelte	9.500	0	3.400	7.900	7.200	7.400	7.600	7.800	8.000	8.200	8.400
6 Kostenerstattungen und Kostenumlagen											
7 Sonstige ordentliche Erträge											
8 Aktivierte Eigenleistungen											
9 Bestandsveränderungen											
10 Ordentliche Erträge	9.500	0	3.400	7.900	7.200	7.400	7.600	7.800	8.000	8.200	8.400
11 Personalaufwendungen											
12 Versorgungsaufwendungen											
13 Aufwendungen für Sach- u. Dienstleistungen	-5.900		800	600	400	300	200	0	-200	-200	-500
14 Bilanzielle Abschreibungen											
15 Transferaufwendungen											
16 Sonstige ordentliche Aufwendungen											
17 Ordentliche Aufwendungen	-5.900	0	800	600	400	300	200	0	-200	-200	-500
18 Ergebnis der laufenden Verwaltungstätigkeit	3.600	0	4.200	8.500	7.600	7.700	7.800	7.800	7.800	8.000	7.900
19 Finanzerträge											
20 Zinsen und sonstige Finanzaufwendungen											
21 Finanzergebnis	0	0	0	0	0	0	0	0	0	0	0
22 Ordentliches Ergebnis	3.600	0	4.200	8.500	7.600	7.700	7.800	7.800	7.800	8.000	7.900
23 Außerordentliche Erträge											
24 Außerordentliche Aufwendungen											
25 Außerordentliches Ergebnis	0	0	0	0	0	0	0	0	0	0	0
26 Ergebnis	3.600	0	4.200	8.500	7.600	7.700	7.800	7.800	7.800	8.000	7.900
27 Erträge aus internen Leistungsbeziehungen											
28 Aufwendungen aus internen Leistungsbez.											
29 Jahresergebnis (=Einsparung)	3.600	0	4.200	8.500	7.600	7.700	7.800	7.800	7.800	8.000	7.900

C Konsolidierungsergebnis (positiver Wert: Ergebnisverbesserung; negativer Wert: Ergebnisverschlechterung)

(ab 1. Fortschreibung)	Gesamt	I S T - K o n s o l i d i e r u n g s b e i t r ä g e *									
		2012 (Ansatz entfällt)	2013	2014	2015	2016	2017	2018	2019	2020	2021
Konsolidierungsergebnis insgesamt		0									

A	Lfd. Nr. der Konsolidierungsmaßnahme	15									
	Kurzbezeichnung der Maßnahme	Senkung der Sachaufwendungen (Kulturbüro)									
	Produktbereich	verschiedene									
	Produktgruppe	verschiedene									
	Produkt	verschiedene									
	Verantwortliche Organisationseinheit	Kulturbüro									
	Zuständigkeit Rat/OB	Verwaltung									
	Zusammenhang mit Maßnahme/n Nr.										
	Veränderung vollzeitverrechner Stellen durch diese Maßnahme	2012	2013	2014	2015	2016	2017	2018	2019	2020	2021
		keine	keine	keine	keine	keine	keine	keine	keine	keine	keine
Beschreibung der Maßnahme (Durchführungszeitraum, Folgen der Maßnahme, interne Leistungsbeziehungen)											
Haushaltsstellen: 01.01.14.525500, 01.01.14.528100, 01.01.14.529100, 04.01.01.524110, 04.01.01.525100, 04.01.01.525500, 04.01.01.528100, 04.01.01.529110, 04.01.06.529100, 04.01.06.529110											
Senkung der zahlungswirksamen Sachaufwendungen (pauschale Kürzungen).											

B Konsolidierungsbeiträge (positiver Wert: Ergebnisverbesserung; negativer Wert: Ergebnisverschlechterung)

Ertrags- und Aufwandsarten	Ansatz 2014	G e p l a n t e K o n s o l i d i e r u n g s b e i t r ä g e									
		2012	2013	2014	2015	2016	2017	2018	2019	2020	2021
1 Steuern und ähnliche Abgaben											
2 Zuwendungen und allgemeine Umlagen											
3 Sonstige Transfererträge											
4 Öffentlich-rechtliche Leistungsentgelte											
5 Privatrechtliche Leistungsentgelte											
6 Kostenerstattungen und Kostenumlagen											
7 Sonstige ordentliche Erträge											
8 Aktivierte Eigenleistungen											
9 Bestandsveränderungen											
10 Ordentliche Erträge	0	0	0	0	0	0	0	0	0	0	0
11 Personalaufwendungen											
12 Versorgungsaufwendungen											
13 Aufwendungen für Sach- u. Dienstleistungen	-71.500	0	10.500	7.600	7.600	7.600	7.600	7.600	7.600	7.600	7.600
14 Bilanzielle Abschreibungen											
15 Transferaufwendungen											
16 Sonstige ordentliche Aufwendungen											
17 Ordentliche Aufwendungen	-71.500	0	10.500	7.600	7.600	7.600	7.600	7.600	7.600	7.600	7.600
18 Ergebnis der laufenden Verwaltungstätigkeit	-71.500	0	10.500	7.600	7.600	7.600	7.600	7.600	7.600	7.600	7.600
19 Finanzerträge											
20 Zinsen und sonstige Finanzaufwendungen											
21 Finanzergebnis	0	0	0	0	0	0	0	0	0	0	0
22 Ordentliches Ergebnis	-71.500	0	10.500	7.600	7.600	7.600	7.600	7.600	7.600	7.600	7.600
23 Außerordentliche Erträge											
24 Außerordentliche Aufwendungen											
25 Außerordentliches Ergebnis	0	0	0	0	0	0	0	0	0	0	0
26 Ergebnis	-71.500	0	10.500	7.600	7.600	7.600	7.600	7.600	7.600	7.600	7.600
27 Erträge aus internen Leistungsbeziehungen											
28 Aufwendungen aus internen Leistungsbez.											
29 Jahresergebnis (=Einsparung)	-71.500	0	10.500	7.600	7.600	7.600	7.600	7.600	7.600	7.600	7.600

C Konsolidierungsergebnis (positiver Wert: Ergebnisverbesserung; negativer Wert: Ergebnisverschlechterung)

(ab 1. Fortschreibung)	Gesamt	I S T - K o n s o l i d i e r u n g s b e i t r ä g e*									
		2012 (Ansatz entfällt)	2013	2014	2015	2016	2017	2018	2019	2020	2021
Konsolidierungsergebnis insgesamt		0									

A	Lfd. Nr. der Konsolidierungsmaßnahme	16									
	Kurzbezeichnung der Maßnahme	Reduzierung Instandhaltung Hallenbad									
	Produktbereich	01 - Innere Verwaltung									
	Produktgruppe	01.01. - Verwaltungssteuerung und Service									
	Produkt	01.01.13 - Zentrales Gebäudemanagement									
	Verantwortliche Organisationseinheit	Fachbereich Immobilienmanagement									
	Zuständigkeit Rat/OB	Verwaltung									
	Zusammenhang mit Maßnahme/n Nr.										
	Veränderung vollzeiterrechner Stellen durch diese Maßnahme	2012	2013	2014	2015	2016	2017	2018	2019	2020	2021
		keine	keine	keine	keine	keine	keine	keine	keine	keine	keine
Beschreibung der Maßnahme (Durchführungszeitraum, Folgen der Maßnahme, interne Leistungsbeziehungen)											
Haushaltsstellen: 01.01.13.521505											
Reduzierung der Instandhaltungsmaßnahmen Hallenbad											
Es ist zu berücksichtigen, dass durch die Reduzierung der Instandhaltungsmaßnahmen das Risiko einer Schließung des Hallenbades besteht, sobald größere Instandhaltungsmaßnahmen erforderlich werden.											

B Konsolidierungsbeiträge (positiver Wert: Ergebnisverbesserung; negativer Wert: Ergebnisverschlechterung)

Ertrags- und Aufwandsarten	Ansatz 2014	G e p l a n t e K o n s o l i d i e r u n g s b e i t r ä g e									
		2012	2013	2014	2015	2016	2017	2018	2019	2020	2021
1 Steuern und ähnliche Abgaben											
2 Zuwendungen und allgemeine Umlagen											
3 Sonstige Transfererträge											
4 Öffentlich-rechtliche Leistungsentgelte											
5 Privatrechtliche Leistungsentgelte											
6 Kostenerstattungen und Kostenumlagen											
7 Sonstige ordentliche Erträge											
8 Aktivierte Eigenleistungen											
9 Bestandsveränderungen											
10 Ordentliche Erträge	0	0	0	0	0	0	0	0	0	0	0
11 Personalaufwendungen											
12 Versorgungsaufwendungen											
13 Aufwendungen für Sach- u. Dienstleistungen	-1.575.200	0	10.000	215.000	40.000	153.000	433.000	283.000	0	0	0
14 Bilanzielle Abschreibungen											
15 Transferaufwendungen											
16 Sonstige ordentliche Aufwendungen											
17 Ordentliche Aufwendungen	-1.575.200	0	10.000	215.000	40.000	153.000	433.000	283.000	0	0	0
18 Ergebnis der laufenden Verwaltungstätigkeit	-1.575.200	0	10.000	215.000	40.000	153.000	433.000	283.000	0	0	0
19 Finanzerträge											
20 Zinsen und sonstige Finanzaufwendungen											
21 Finanzergebnis	0	0	0	0	0	0	0	0	0	0	0
22 Ordentliches Ergebnis	-1.575.200	0	10.000	215.000	40.000	153.000	433.000	283.000	0	0	0
23 Außerordentliche Erträge											
24 Außerordentliche Aufwendungen											
25 Außerordentliches Ergebnis	0	0	0	0	0	0	0	0	0	0	0
26 Ergebnis	-1.575.200	0	10.000	215.000	40.000	153.000	433.000	283.000	0	0	0
27 Erträge aus internen Leistungsbeziehungen											
28 Aufwendungen aus internen Leistungsbez.											
29 Jahresergebnis (=Einsparung)	-1.575.200	0	10.000	215.000	40.000	153.000	433.000	283.000	0	0	0

C Konsolidierungsergebnis (positiver Wert: Ergebnisverbesserung; negativer Wert: Ergebnisverschlechterung)

(ab 1. Fortschreibung)	Gesamt	I S T - K o n s o l i d i e r u n g s b e i t r ä g e*									
		2012 (Ansatz entfällt)	2013	2014	2015	2016	2017	2018	2019	2020	2021
Konsolidierungsergebnis insgesamt		0									

A	Lfd. Nr. der Konsolidierungsmaßnahme											17
	Kurzbezeichnung der Maßnahme	Neukonzeption der Schulstandorte / Verwaltungsgebäude										
	Produktbereich	01 - Innere Verwaltung										
	Produktgruppe	01.01. - Verwaltungssteuerung und Service										
	Produkt	verschiedene										
	Verantwortliche Organisationseinheit	Fachbereich Immobilienmanagement										
	Zuständigkeit Rat/OB	Verwaltung										
	Zusammenhang mit Maßnahme/n Nr.											
	Veränderung vollzeitverrechneter Stellen durch diese Maßnahme	2012	2013	2014	2015	2016	2017	2018	2019	2020	2021	
		keine	keine	keine	keine	keine	keine	keine	keine	keine	keine	
	Beschreibung der Maßnahme (Durchführungszeitraum, Folgen der Maßnahme, interne Leistungsbeziehungen)											
	Haushaltsstellen: 01.01.13.454100, 01.01.13.501200, 01.01.13.521505, 01.01.13.521520, 01.01.13.524110, 01.01.13.524120, 01.01.13.524130, 01.01.13.524140, 01.01.13.524160, 01.01.13.524190, 01.01.13.524192, 01.01.13.524193, 01.01.13.525500, 01.01.13.571110, 01.01.13.416100, 03.03.02.416100, 03.03.02.441100, 03.03.02.459100, 03.03.02.525500, 03.03.02.525501, 03.03.02.527100, 03.03.02.528120, 03.03.02.531800, 03.03.02.543170, 03.03.02.543190, 03.03.02.549920, 03.03.02.571120, 03.03.02.571130											
	Neukonzeption der Schulstandorte / Verwaltungsgebäude, Konsolidierungsbeitrag ab 2014; insbesondere durch die Aufgabe von Gebäuden											

B	Konsolidierungsbeiträge (positiver Wert: Ergebnisverbesserung; negativer Wert: Ergebnisverschlechterung)											
	Ertrags- und Aufwandsarten	Ansatz 2014	Geplante Konsolidierungsbeiträge									
			2012	2013	2014	2015	2016	2017	2018	2019	2020	2021
	1 Steuern und ähnliche Abgaben											
	2 Zuwendungen und allgemeine Umlagen											
	3 Sonstige Transfererträge											
	4 Öffentlich-rechtliche Leistungsentgelte											
	5 Privatrechtliche Leistungsentgelte											
	6 Kostenerstattungen und Kostenumlagen											
	7 Sonstige ordentliche Erträge											
	8 Aktivierte Eigenleistungen											
	9 Bestandsveränderungen											
	10 Ordentliche Erträge	0	0	0	0	0	0	0	0	0	0	0
	11 Personalaufwendungen	-1.260.400	0	0	10.400	65.000	65.000	65.000	101.000	101.000	101.000	101.000
	12 Versorgungsaufwendungen											
	13 Aufwendungen für Sach- u. Dienstleistungen	-6.149.050	0	0	94.600	227.400	586.050	992.800	1.061.100	1.156.800	1.156.800	1.156.800
	14 Bilanzielle Abschreibungen											
	15 Transferaufwendungen											
	16 Sonstige ordentliche Aufwendungen	-50.850	0	0	0	0	57.850	58.350	58.350	58.350	58.350	58.350
	17 Ordentliche Aufwendungen	-7.460.300	0	0	105.000	292.400	651.050	1.115.650	1.220.450	1.316.150	1.316.150	1.316.150
	18 Ergebnis der laufenden Verwaltungstätigkeit	-7.460.300	0	0	105.000	292.400	651.050	1.115.650	1.220.450	1.316.150	1.316.150	1.316.150
	19 Finanzerträge											
	20 Zinsen und sonstige Finanzaufwendungen											
	21 Finanzergebnis	0	0	0	0	0	0	0	0	0	0	0
	22 Ordentliches Ergebnis	-7.460.300	0	0	105.000	292.400	651.050	1.115.650	1.220.450	1.316.150	1.316.150	1.316.150
	23 Außerordentliche Erträge											
	24 Außerordentliche Aufwendungen											
	25 Außerordentliches Ergebnis	0	0	0	0	0	0	0	0	0	0	0
	26 Ergebnis	-7.460.300	0	0	105.000	292.400	651.050	1.115.650	1.220.450	1.316.150	1.316.150	1.316.150
	27 Erträge aus internen Leistungsbeziehungen											
	28 Aufwendungen aus internen Leistungsbez.											
	29 Jahresergebnis (=Einsparung)	-7.460.300	0	0	105.000	292.400	651.050	1.115.650	1.220.450	1.316.150	1.316.150	1.316.150

C	Konsolidierungsergebnis (positiver Wert: Ergebnisverbesserung; negativer Wert: Ergebnisverschlechterung)											
	(ab 1. Fortschreibung)	Gesamt	IST - Konsolidierungsbeiträge*									
			2012 (Ansatz entfällt)	2013	2014	2015	2016	2017	2018	2019	2020	2021
	Konsolidierungsergebnis insgesamt		0									

A	Lfd. Nr. der Konsolidierungsmaßnahme	18									
	Kurzbezeichnung der Maßnahme	Umsetzung Organisationsuntersuchung									
	Produktbereich	verschiedene									
	Produktgruppe	verschiedene									
	Produkt	verschiedene									
	Verantwortliche Organisationseinheit	Fachbereich Zentraler Service									
	Zuständigkeit Rat/OB	Verwaltung									
	Zusammenhang mit Maßnahme/n Nr.										
	Veränderung vollzeitverrechneter Stellen durch diese Maßnahme	2012	2013	2014	2015	2016	2017	2018	2019	2020	2021
		keine	keine	keine	keine	keine	keine	keine	keine	keine	keine
Beschreibung der Maßnahme (Durchführungszeitraum, Folgen der Maßnahme, interne Leistungsbeziehungen)											
Haushaltsstellen: verschiedene											
Umsetzung der Effekte aus der Organisationsuntersuchung gemäß vorliegender Fachgutachten.											
Konsolidierungsbeiträge ab 2014 müssen noch detailliert aufgeteilt werden.											
Darstellung zunächst hilfsweise über Personal bzw. Versorgungsaufwendungen.											

B Konsolidierungsbeiträge (positiver Wert: Ergebnisverbesserung; negativer Wert: Ergebnisverschlechterung)

Ertrags- und Aufwandsarten	Ansatz 2014	G e p l a n t e K o n s o l i d i e r u n g s b e i t r ä g e									
		2012	2013	2014	2015	2016	2017	2018	2019	2020	2021
1 Steuern und ähnliche Abgaben											
2 Zuwendungen und allgemeine Umlagen											
3 Sonstige Transfererträge											
4 Öffentlich-rechtliche Leistungsentgelte											
5 Privatrechtliche Leistungsentgelte											
6 Kostenerstattungen und Kostenumlagen											
7 Sonstige ordentliche Erträge											
8 Aktivierte Eigenleistungen											
9 Bestandsveränderungen											
10 Ordentliche Erträge	0	0	0	0	0	0	0	0	0	0	0
11 Personalaufwendungen											
12 Versorgungsaufwendungen	-1.650.000	0	0	250.000	300.000	400.000	400.000	400.000	400.000	400.000	400.000
13 Aufwendungen für Sach- u. Dienstleistungen											
14 Bilanzielle Abschreibungen											
15 Transferaufwendungen											
16 Sonstige ordentliche Aufwendungen											
17 Ordentliche Aufwendungen	-1.650.000	0	0	250.000	300.000	400.000	400.000	400.000	400.000	400.000	400.000
18 Ergebnis der laufenden Verwaltungstätigkeit	-1.650.000	0	0	250.000	300.000	400.000	400.000	400.000	400.000	400.000	400.000
19 Finanzerträge											
20 Zinsen und sonstige Finanzaufwendungen											
21 Finanzergebnis	0	0	0	0	0	0	0	0	0	0	0
22 Ordentliches Ergebnis	-1.650.000	0	0	250.000	300.000	400.000	400.000	400.000	400.000	400.000	400.000
23 Außerordentliche Erträge											
24 Außerordentliche Aufwendungen											
25 Außerordentliches Ergebnis	0	0	0	0	0	0	0	0	0	0	0
26 Ergebnis	-1.650.000	0	0	250.000	300.000	400.000	400.000	400.000	400.000	400.000	400.000
27 Erträge aus internen Leistungsbeziehungen											
28 Aufwendungen aus internen Leistungsbez.											
29 Jahresergebnis (=Einsparung)	-1.650.000	0	0	250.000	300.000	400.000	400.000	400.000	400.000	400.000	400.000

C Konsolidierungsergebnis (positiver Wert: Ergebnisverbesserung; negativer Wert: Ergebnisverschlechterung)

(ab 1. Fortschreibung)	Gesamt	I S T - K o n s o l i d i e r u n g s b e i t r ä g e*									
		2012 (Ansatz entfällt)	2013	2014	2015	2016	2017	2018	2019	2020	2021
Konsolidierungsergebnis insgesamt		0									

A	Lfd. Nr. der Konsolidierungsmaßnahme	19									
	Kurzbezeichnung der Maßnahme	Optimierung der Reinigung									
	Produktbereich	01 - Innere Verwaltung									
	Produktgruppe	01.01. - Verwaltungssteuerung und Service									
	Produkt	01.01.13 - Zentrales Gebäudemanagement									
	Verantwortliche Organisationseinheit	Fachbereich Immobilienmanagement									
	Zuständigkeit Rat/OB	Verwaltung									
	Zusammenhang mit Maßnahme/n Nr.										
	Veränderung vollzeiterrechner Stellen durch diese Maßnahme	2012	2013	2014	2015	2016	2017	2018	2019	2020	2021
		keine	keine	keine	keine	keine	keine	keine	keine	keine	keine
Beschreibung der Maßnahme (Durchführungszeitraum, Folgen der Maßnahme, interne Leistungsbeziehungen)											
Haushaltsstellen: 01.01.13.524193											
Optimierung der Reinigung (Personal- und Sachaufwendungen). Konsolidierungsbeitrag ab 2015											

B Konsolidierungsbeiträge (positiver Wert: Ergebnisverbesserung; negativer Wert: Ergebnisverschlechterung)

Ertrags- und Aufwandsarten	Ansatz 2014	G e p l a n t e K o n s o l i d i e r u n g s b e i t r ä g e									
		2012	2013	2014	2015	2016	2017	2018	2019	2020	2021
1 Steuern und ähnliche Abgaben											
2 Zuwendungen und allgemeine Umlagen											
3 Sonstige Transfererträge											
4 Öffentlich-rechtliche Leistungsentgelte											
5 Privatrechtliche Leistungsentgelte											
6 Kostenerstattungen und Kostenumlagen											
7 Sonstige ordentliche Erträge											
8 Aktivierte Eigenleistungen											
9 Bestandsveränderungen											
10 Ordentliche Erträge	0	0	0	0	0	0	0	0	0	0	0
11 Personalaufwendungen											
12 Versorgungsaufwendungen											
13 Aufwendungen für Sach- u. Dienstleistungen	-295.050	0	0	0	50.000	50.000	50.000	50.000	50.000	50.000	50.000
14 Bilanzielle Abschreibungen											
15 Transferaufwendungen											
16 Sonstige ordentliche Aufwendungen											
17 Ordentliche Aufwendungen	-295.050	0	0	0	50.000	50.000	50.000	50.000	50.000	50.000	50.000
18 Ergebnis der laufenden Verwaltungstätigkeit	-295.050	0	0	0	50.000	50.000	50.000	50.000	50.000	50.000	50.000
19 Finanzerträge											
20 Zinsen und sonstige Finanzaufwendungen											
21 Finanzergebnis	0	0	0	0	0	0	0	0	0	0	0
22 Ordentliches Ergebnis	-295.050	0	0	0	50.000	50.000	50.000	50.000	50.000	50.000	50.000
23 Außerordentliche Erträge											
24 Außerordentliche Aufwendungen											
25 Außerordentliches Ergebnis	0	0	0	0	0	0	0	0	0	0	0
26 Ergebnis	-295.050	0	0	0	50.000	50.000	50.000	50.000	50.000	50.000	50.000
27 Erträge aus internen Leistungsbeziehungen											
28 Aufwendungen aus internen Leistungsbez.											
29 Jahresergebnis (=Einsparung)	-295.050	0	0	0	50.000	50.000	50.000	50.000	50.000	50.000	50.000

C Konsolidierungsergebnis (positiver Wert: Ergebnisverbesserung; negativer Wert: Ergebnisverschlechterung)

(ab 1. Fortschreibung)	Gesamt	I S T - K o n s o l i d i e r u n g s b e i t r ä g e*									
		2012 (Ansatz entfällt)	2013	2014	2015	2016	2017	2018	2019	2020	2021
Konsolidierungsergebnis insgesamt		0									

A	Lfd. Nr. der Konsolidierungsmaßnahme											20
	Kurzbezeichnung der Maßnahme	Ertragssteigerung der Vergnügungssteuer										
	Produktbereich	16 - Allgemeine Finanzwirtschaft										
	Produktgruppe	16.01. - Allgemeine Finanzwirtschaft										
	Produkt	16.01.01. - Steuern, allgemeine Zuweisungen und allgemeine Umlagen										
	Verantwortliche Organisationseinheit	Fachbereich Finanzen										
	Zuständigkeit Rat/OB	Rat										
	Zusammenhang mit Maßnahme/n Nr.											
	Veränderung vollzeiterrechner Stellen durch diese Maßnahme	2012	2013	2014	2015	2016	2017	2018	2019	2020	2021	
		keine	keine	keine	keine	keine	keine	keine	keine	keine	keine	
Beschreibung der Maßnahme (Durchführungszeitraum, Folgen der Maßnahme, interne Leistungsbeziehungen)												
Haushaltsstellen: 16.01.01.403100												
Ertragssteigerung durch eine Erhöhung der Vergnügungssteuer, Ratsbeschluss vom 26.09.2013 zu SV 132/2013/1.												

B Konsolidierungsbeiträge (positiver Wert: Ergebnisverbesserung; negativer Wert: Ergebnisverschlechterung)

Ertrags- und Aufwandsarten	Ansatz 2014	G e p l a n t e K o n s o l i d i e r u n g s b e i t r ä g e									
		2012	2013	2014	2015	2016	2017	2018	2019	2020	2021
1 Steuern und ähnliche Abgaben	241.000	0	0	99.000	99.000	99.000	99.000	99.000	99.000	99.000	99.000
2 Zuwendungen und allgemeine Umlagen											
3 Sonstige Transfererträge											
4 Öffentlich-rechtliche Leistungsentgelte											
5 Privatrechtliche Leistungsentgelte											
6 Kostenerstattungen und Kostenumlagen											
7 Sonstige ordentliche Erträge											
8 Aktivierte Eigenleistungen											
9 Bestandsveränderungen											
10 Ordentliche Erträge	241.000	0	0	99.000	99.000	99.000	99.000	99.000	99.000	99.000	99.000
11 Personalaufwendungen											
12 Versorgungsaufwendungen											
13 Aufwendungen für Sach- u. Dienstleistungen											
14 Bilanzielle Abschreibungen											
15 Transferaufwendungen											
16 Sonstige ordentliche Aufwendungen											
17 Ordentliche Aufwendungen	0	0	0	0	0	0	0	0	0	0	0
18 Ergebnis der laufenden Verwaltungstätigkeit	241.000	0	0	99.000	99.000	99.000	99.000	99.000	99.000	99.000	99.000
19 Finanzerträge											
20 Zinsen und sonstige Finanzaufwendungen											
21 Finanzergebnis	0	0	0	0	0	0	0	0	0	0	0
22 Ordentliches Ergebnis	241.000	0	0	99.000	99.000	99.000	99.000	99.000	99.000	99.000	99.000
23 Außerordentliche Erträge											
24 Außerordentliche Aufwendungen											
25 Außerordentliches Ergebnis	0	0	0	0	0	0	0	0	0	0	0
26 Ergebnis	241.000	0	0	99.000	99.000	99.000	99.000	99.000	99.000	99.000	99.000
27 Erträge aus internen Leistungsbeziehungen											
28 Aufwendungen aus internen Leistungsbez.											
29 Jahresergebnis (=Einsparung)	241.000	0	0	99.000	99.000	99.000	99.000	99.000	99.000	99.000	99.000

C Konsolidierungsergebnis (positiver Wert: Ergebnisverbesserung; negativer Wert: Ergebnisverschlechterung)

(ab 1. Fortschreibung)	Gesamt	I S T - K o n s o l i d i e r u n g s b e i t r ä g e *									
		2012 (Ansatz entfällt)	2013	2014	2015	2016	2017	2018	2019	2020	2021
Konsolidierungsergebnis insgesamt		0									

A	Lfd. Nr. der Konsolidierungsmaßnahme	21									
	Kurzbezeichnung der Maßnahme	Papierlose Gremienarbeit									
	Produktbereich	01 - Innere Verwaltung									
	Produktgruppe	01.01. - Verwaltungssteuerung und Service									
	Produkt	01.01.07 - Zentraler Service									
	Verantwortliche Organisationseinheit	Fachbereich Zentraler Service									
	Zuständigkeit Rat/OB	Verwaltung									
	Zusammenhang mit Maßnahme/n Nr.										
	Veränderung vollzeiterrechner Stellen durch diese Maßnahme	2012	2013	2014	2015	2016	2017	2018	2019	2020	2021
		keine	keine	keine	keine	keine	keine	keine	keine	keine	keine
Beschreibung der Maßnahme (Durchführungszeitraum, Folgen der Maßnahme, interne Leistungsbeziehungen)											
Haushaltsstellen: 01.01.07.543175, 01.01.07.543185											
Einführung einer papierlosen Gremienarbeit (Reduzierung von z.B. Porto und Büromaterial).											

B Konsolidierungsbeiträge (positiver Wert: Ergebnisverbesserung; negativer Wert: Ergebnisverschlechterung)

Ertrags- und Aufwandsarten	Ansatz 2014	G e p l a n t e K o n s o l i d i e r u n g s b e i t r ä g e									
		2012	2013	2014	2015	2016	2017	2018	2019	2020	2021
1 Steuern und ähnliche Abgaben											
2 Zuwendungen und allgemeine Umlagen											
3 Sonstige Transfererträge											
4 Öffentlich-rechtliche Leistungsentgelte											
5 Privatrechtliche Leistungsentgelte											
6 Kostenerstattungen und Kostenumlagen											
7 Sonstige ordentliche Erträge											
8 Aktivierte Eigenleistungen											
9 Bestandsveränderungen											
10 Ordentliche Erträge	0	0	0	0	0	0	0	0	0	0	0
11 Personalaufwendungen											
12 Versorgungsaufwendungen											
13 Aufwendungen für Sach- u. Dienstleistungen	-146.100	0	0	0	5.000	10.000	10.000	10.000	10.000	10.000	10.000
14 Bilanzielle Abschreibungen											
15 Transferaufwendungen											
16 Sonstige ordentliche Aufwendungen											
17 Ordentliche Aufwendungen	-146.100	0	0	0	5.000	10.000	10.000	10.000	10.000	10.000	10.000
18 Ergebnis der laufenden Verwaltungstätigkeit	-146.100	0	0	0	5.000	10.000	10.000	10.000	10.000	10.000	10.000
19 Finanzerträge											
20 Zinsen und sonstige Finanzaufwendungen											
21 Finanzergebnis	0	0	0	0	0	0	0	0	0	0	0
22 Ordentliches Ergebnis	-146.100	0	0	0	5.000	10.000	10.000	10.000	10.000	10.000	10.000
23 Außerordentliche Erträge											
24 Außerordentliche Aufwendungen											
25 Außerordentliches Ergebnis	0	0	0	0	0	0	0	0	0	0	0
26 Ergebnis	-146.100	0	0	0	5.000	10.000	10.000	10.000	10.000	10.000	10.000
27 Erträge aus internen Leistungsbeziehungen											
28 Aufwendungen aus internen Leistungsbez.											
29 Jahresergebnis (=Einsparung)	-146.100	0	0	0	5.000	10.000	10.000	10.000	10.000	10.000	10.000

C Konsolidierungsergebnis (positiver Wert: Ergebnisverbesserung; negativer Wert: Ergebnisverschlechterung)

(ab 1. Fortschreibung)	Gesamt	I S T - K o n s o l i d i e r u n g s b e i t r ä g e*									
		2012 (Ansatz entfällt)	2013	2014	2015	2016	2017	2018	2019	2020	2021
Konsolidierungsergebnis insgesamt		0									

A	Lfd. Nr. der Konsolidierungsmaßnahme	22									
	Kurzbezeichnung der Maßnahme	Organisationsänderung in der Jugendhilfe									
	Produktbereich	06. -Kinder-, Jugend- und Familienhilfe									
	Produktgruppe	06.03. - Sonstige Leistungen zur Förderung junger Menschen und Familien									
	Produkt	verschiedene									
	Verantwortliche Organisationseinheit	Fachbereich Immobilienmanagement									
	Zuständigkeit Rat/OB	Verwaltung									
	Zusammenhang mit Maßnahme/n Nr.										
	Veränderung vollzeitverrechneter Stellen durch diese Maßnahme	2012	2013	2014	2015	2016	2017	2018	2019	2020	2021
		keine	keine	keine	keine	keine	keine	keine	keine	keine	keine
Beschreibung der Maßnahme (Durchführungszeitraum, Folgen der Maßnahme, interne Leistungsbeziehungen)											
Haushaltsstellen: 06.03.03.422100, 06.03.07.459100, 06.03.08.421102, 06.03.08.523100											
Organisationsänderungen in der Jugendhilfe gemäß der Empfehlung der Gemeindeprüfungsanstalt NRW (GPA).											
Konsolidierungsbeitrag ab 2016											

B Konsolidierungsbeiträge (positiver Wert: Ergebnisverbesserung; negativer Wert: Ergebnisverschlechterung)

Ertrags- und Aufwandsarten	Ansatz 2014	G e p l a n t e K o n s o l i d i e r u n g s b e i t r ä g e									
		2012	2013	2014	2015	2016	2017	2018	2019	2020	2021
1 Steuern und ähnliche Abgaben											
2 Zuwendungen und allgemeine Umlagen											
3 Sonstige Transfererträge	100.000	0	0	0	0	90.000	90.000	90.000	90.000	90.000	90.000
4 Öffentlich-rechtliche Leistungsentgelte											
5 Privatrechtliche Leistungsentgelte											
6 Kostenerstattungen und Kostenumlagen											
7 Sonstige ordentliche Erträge	0	0	0	0	0	33.400	33.400	33.400	33.400	33.400	33.400
8 Aktivierte Eigenleistungen											
9 Bestandsveränderungen											
10 Ordentliche Erträge	100.000	0	0	0	0	123.400	123.400	123.400	123.400	123.400	123.400
11 Personalaufwendungen											
12 Versorgungsaufwendungen											
13 Aufwendungen für Sach- u. Dienstleistungen	-28.000	0	0	0	0	-23.400	-23.400	-23.400	-23.400	-23.400	-23.400
14 Bilanzielle Abschreibungen											
15 Transferaufwendungen											
16 Sonstige ordentliche Aufwendungen											
17 Ordentliche Aufwendungen	-28.000	0	0	0	0	-23.400	-23.400	-23.400	-23.400	-23.400	-23.400
18 Ergebnis der laufenden Verwaltungstätigkeit	72.000	0	0	0	0	100.000	100.000	100.000	100.000	100.000	100.000
19 Finanzerträge											
20 Zinsen und sonstige Finanzaufwendungen											
21 Finanzergebnis	0	0	0	0	0	0	0	0	0	0	0
22 Ordentliches Ergebnis	72.000	0	0	0	0	100.000	100.000	100.000	100.000	100.000	100.000
23 Außerordentliche Erträge											
24 Außerordentliche Aufwendungen											
25 Außerordentliches Ergebnis	0	0	0	0	0	0	0	0	0	0	0
26 Ergebnis	72.000	0	0	0	0	100.000	100.000	100.000	100.000	100.000	100.000
27 Erträge aus internen Leistungsbeziehungen											
28 Aufwendungen aus internen Leistungsbez.											
29 Jahresergebnis (=Einsparung)	72.000	0	0	0	0	100.000	100.000	100.000	100.000	100.000	100.000

C Konsolidierungsergebnis (positiver Wert: Ergebnisverbesserung; negativer Wert: Ergebnisverschlechterung)

(ab 1. Fortschreibung)	Gesamt	I S T - K o n s o l i d i e r u n g s b e i t r ä g e*									
		2012 (Ansatz entfällt)	2013	2014	2015	2016	2017	2018	2019	2020	2021
Konsolidierungsergebnis insgesamt		0									

A	Lfd. Nr. der Konsolidierungsmaßnahme	23									
	Kurzbezeichnung der Maßnahme	Senkungen Sachaufwand									
	Produktbereich	06 - Kinder-, Jugend- und Familienhilfe									
	Produktgruppe	06.01. - Förderung von Kindern in Tageseinrichtungen/ Tagespflege									
	Produkt	06.01.03. - Kindertagesstätten freier Träger									
	Verantwortliche Organisationseinheit	Fachbereich Familie und Bildung									
	Zuständigkeit Rat/OB	Verwaltung									
	Zusammenhang mit Maßnahme/n Nr.										
	Veränderung vollzeiterrechner Stellen durch diese Maßnahme	2012	2013	2014	2015	2016	2017	2018	2019	2020	2021
		keine	keine	keine	keine	keine	keine	keine	keine	keine	keine
Beschreibung der Maßnahme (Durchführungszeitraum, Folgen der Maßnahme, interne Leistungsbeziehungen)											
Haushaltsstellen: 03.02.01.531800, 03.02.02.531800, 06.01.03.531800, 06.02.02.531800, 06.02.02.533100, 06.03.09.531800											
Aufwandsreduzierung durch Spenden Dritter											

B Konsolidierungsbeiträge (positiver Wert: Ergebnisverbesserung; negativer Wert: Ergebnisverschlechterung)

Ertrags- und Aufwandsarten	Ansatz 2014	Geplante Konsolidierungsbeiträge									
		2012	2013	2014	2015	2016	2017	2018	2019	2020	2021
1 Steuern und ähnliche Abgaben											
2 Zuwendungen und allgemeine Umlagen											
3 Sonstige Transfererträge											
4 Öffentlich-rechtliche Leistungsentgelte											
5 Privatrechtliche Leistungsentgelte											
6 Kostenerstattungen und Kostenumlagen											
7 Sonstige ordentliche Erträge											
8 Aktivierte Eigenleistungen											
9 Bestandsveränderungen											
10 Ordentliche Erträge	0	0	0	0	0	0	0	0	0	0	0
11 Personalaufwendungen											
12 Versorgungsaufwendungen											
13 Aufwendungen für Sach- u. Dienstleistungen											
14 Bilanzielle Abschreibungen											
15 Transferaufwendungen	-5.777.500			250.000	315.000	375.000	375.000	375.000	375.000	375.000	375.000
16 Sonstige ordentliche Aufwendungen											
17 Ordentliche Aufwendungen	-5.777.500	0	0	250.000	315.000	375.000	375.000	375.000	375.000	375.000	375.000
18 Ergebnis der laufenden Verwaltungstätigkeit	-5.777.500	0	0	250.000	315.000	375.000	375.000	375.000	375.000	375.000	375.000
19 Finanzerträge											
20 Zinsen und sonstige Finanzaufwendungen											
21 Finanzergebnis											
22 Ordentliches Ergebnis	-5.777.500	0	0	250.000	315.000	375.000	375.000	375.000	375.000	375.000	375.000
23 Außerordentliche Erträge											
24 Außerordentliche Aufwendungen											
25 Außerordentliches Ergebnis	0	0	0	0	0	0	0	0	0	0	0
26 Ergebnis	-5.777.500	0	0	250.000	315.000	375.000	375.000	375.000	375.000	375.000	375.000
27 Erträge aus internen Leistungsbeziehungen											
28 Aufwendungen aus internen Leistungsbez.											
29 Jahresergebnis (=Einsparung)	-5.777.500	0	0	250.000	315.000	375.000	375.000	375.000	375.000	375.000	375.000

C Konsolidierungsergebnis (positiver Wert: Ergebnisverbesserung; negativer Wert: Ergebnisverschlechterung)

(ab 1. Fortschreibung)	Gesamt	IST - Konsolidierungsbeiträge*									
		2012 (Ansatz entfällt)	2013	2014	2015	2016	2017	2018	2019	2020	2021
Konsolidierungsergebnis insgesamt		0									

A	Lfd. Nr. der Konsolidierungsmaßnahme	24									
	Kurzbezeichnung der Maßnahme	Reduzierung Niederschlagswasser (Bundes- u. Landesstraßen)									
	Produktbereich	12 - Verkehrsflächen und - anlagen/ ÖPNV									
	Produktgruppe	12.01. - Verkehrsflächen und - anlagen/ ÖPNV									
	Produkt	verschiedene									
	Verantwortliche Organisationseinheit	Bürgerservice									
	Zuständigkeit Rat/OB	Verwaltung									
	Zusammenhang mit Maßnahme/n Nr.										
	Veränderung vollzeiterrechner Stellen durch diese Maßnahme	2012	2013	2014	2015	2016	2017	2018	2019	2020	2021
		keine	keine	keine	keine	keine	keine	keine	keine	keine	keine
Beschreibung der Maßnahme (Durchführungszeitraum, Folgen der Maßnahme, interne Leistungsbeziehungen)											
Haushaltsstellen: 12.01.01.459100, 12.01.01.524120, 12.01.02.459100, 12.01.02.524120, 12.01.03.459100, 12.01.03.524120											
Bei der Niederschlagswassergebühr für Bundes- und Landesstraßen übernimmt die Stadt Schwelm nur noch die Anteile für Gehwege und Parkspuren (Landesstrassen L 527, L 551 und L 726, Reduzierung um 21.510 qm). Zu den Niederschlagswassergebühren für die Fahrbahnen wird TBS AÖR den Straßenbausträger (Straßen.NRW, Landesbetrieb Straßenbau) heranziehen.											

B Konsolidierungsbeiträge (positiver Wert: Ergebnisverbesserung; negativer Wert: Ergebnisverschlechterung)

Ertrags- und Aufwandsarten	Ansatz 2014	G e p l a n t e K o n s o l i d i e r u n g s b e i t r ä g e									
		2012	2013	2014	2015	2016	2017	2018	2019	2020	2021
1 Steuern und ähnliche Abgaben											
2 Zuwendungen und allgemeine Umlagen											
3 Sonstige Transfererträge											
4 Öffentlich-rechtliche Leistungsentgelte											
5 Privatrechtliche Leistungsentgelte											
6 Kostenerstattungen und Kostenumlagen											
7 Sonstige ordentliche Erträge	16.000			0	0	510.000	35.000	230.000	0	0	150.000
8 Aktivierte Eigenleistungen											
9 Bestandsveränderungen											
10 Ordentliche Erträge	16.000	0	0	0	0	510.000	35.000	230.000	0	0	150.000
11 Personalaufwendungen											
12 Versorgungsaufwendungen											
13 Aufwendungen für Sach- u. Dienstleistungen	-1.012.500	0	0	92.850	95.250	97.850	99.950	102.250	104.500	106.950	109.500
14 Bilanzielle Abschreibungen											
15 Transferaufwendungen											
16 Sonstige ordentliche Aufwendungen											
17 Ordentliche Aufwendungen	-1.012.500	0	0	92.850	95.250	97.850	99.950	102.250	104.500	106.950	109.500
18 Ergebnis der laufenden Verwaltungstätigkeit	-996.500	0	0	92.850	95.250	607.850	134.950	332.250	104.500	106.950	259.500
19 Finanzerträge											
20 Zinsen und sonstige Finanzaufwendungen											
21 Finanzergebnis	0	0	0	0	0	0	0	0	0	0	0
22 Ordentliches Ergebnis	-996.500	0	0	92.850	95.250	607.850	134.950	332.250	104.500	106.950	259.500
23 Außerordentliche Erträge											
24 Außerordentliche Aufwendungen											
25 Außerordentliches Ergebnis	0	0	0	0	0	0	0	0	0	0	0
26 Ergebnis	-996.500	0	0	92.850	95.250	607.850	134.950	332.250	104.500	106.950	259.500
27 Erträge aus internen Leistungsbeziehungen											
28 Aufwendungen aus internen Leistungsbez.											
29 Jahresergebnis (=Einsparung)	-996.500	0	0	92.850	95.250	607.850	134.950	332.250	104.500	106.950	259.500

C Konsolidierungsergebnis (positiver Wert: Ergebnisverbesserung; negativer Wert: Ergebnisverschlechterung)

(ab 1. Fortschreibung)	Gesamt	I S T - K o n s o l i d i e r u n g s b e i t r ä g e*									
		2012 (Ansatz entfällt)	2013	2014	2015	2016	2017	2018	2019	2020	2021
Konsolidierungsergebnis insgesamt		0									

A	Lfd. Nr. der Konsolidierungsmaßnahme	25									
	Kurzbezeichnung der Maßnahme	Konsolidierungsbeitrag von verbundenen Unternehmen									
	Produktbereich	15 - Wirtschaft und Tourismus									
	Produktgruppe	15.01. - Wirtschaft und Tourismus									
	Produkt	15.01.02. - Allgemeine Einrichtungen und Unternehmen									
	Verantwortliche Organisationseinheit	Finanzen									
	Zuständigkeit Rat/OB	Verwaltung									
	Zusammenhang mit Maßnahme/n Nr.										
	Veränderung vollzeitverrechneter Stellen durch diese Maßnahme	2012	2013	2014	2015	2016	2017	2018	2019	2020	2021
		keine	keine	keine	keine	keine	keine	keine	keine	keine	keine
Beschreibung der Maßnahme (Durchführungszeitraum, Folgen der Maßnahme, interne Leistungsbeziehungen)											
Haushaltsstellen: 15.01.02.465100											
Der Konsolidierungsbeitrag von verbundenen Unternehmen wird aus den jeweiligen Jahresergebnissen erzielt. Dies erfolgt über eine erhöhte Gewinnausschüttung.											

B Konsolidierungsbeiträge (positiver Wert: Ergebnisverbesserung; negativer Wert: Ergebnisverschlechterung)

Ertrags- und Aufwandsarten	Ansatz 2014	Geplante Konsolidierungsbeiträge									
		2012	2013	2014	2015	2016	2017	2018	2019	2020	2021
1 Steuern und ähnliche Abgaben											
2 Zuwendungen und allgemeine Umlagen											
3 Sonstige Transfererträge											
4 Öffentlich-rechtliche Leistungsentgelte											
5 Privatrechtliche Leistungsentgelte											
6 Kostenerstattungen und Kostenumlagen											
7 Sonstige ordentliche Erträge											
8 Aktivierte Eigenleistungen											
9 Bestandsveränderungen											
10 Ordentliche Erträge	0	0	0	0	0	0	0	0	0	0	0
11 Personalaufwendungen											
12 Versorgungsaufwendungen											
13 Aufwendungen für Sach- u. Dienstleistungen											
14 Bilanzielle Abschreibungen											
15 Transferaufwendungen											
16 Sonstige ordentliche Aufwendungen											
17 Ordentliche Aufwendungen	0	0	0	0	0	0	0	0	0	0	0
18 Ergebnis der laufenden Verwaltungstätigkeit	0	0	0	0	0	0	0	0	0	0	0
19 Finanzerträge	150.000	0	0	0	0	250.000	250.000	250.000	250.000	250.000	250.000
20 Zinsen und sonstige Finanzaufwendungen											
21 Finanzergebnis	150.000	0	0	0	0	250.000	250.000	250.000	250.000	250.000	250.000
22 Ordentliches Ergebnis	150.000	0	0	0	0	250.000	250.000	250.000	250.000	250.000	250.000
23 Außerordentliche Erträge											
24 Außerordentliche Aufwendungen											
25 Außerordentliches Ergebnis	0	0	0	0	0	0	0	0	0	0	0
26 Ergebnis	150.000	0	0	0	0	250.000	250.000	250.000	250.000	250.000	250.000
27 Erträge aus internen Leistungsbeziehungen											
28 Aufwendungen aus internen Leistungsbez.											
29 Jahresergebnis (=Einsparung)	150.000	0	0	0	0	250.000	250.000	250.000	250.000	250.000	250.000

C Konsolidierungsergebnis (positiver Wert: Ergebnisverbesserung; negativer Wert: Ergebnisverschlechterung)

(ab 1. Fortschreibung)	Gesamt	IST - Konsolidierungsbeiträge*									
		2012 (Ansatz entfällt)	2013	2014	2015	2016	2017	2018	2019	2020	2021
Konsolidierungsergebnis insgesamt		0									

Maßnahmenübersicht

Nr.	Org.-Einheit	Zuständigkeit R/OB	Kurzbezeichnung der HSK-Maßnahme	Vollzeit-verrechnete Stellen	Konsolidierungsbeiträge										Bemerkung
					2012	2013	2014	2015	2016	2017	2018	2019	2020	2021	
Im Haushaltssanierungsplan 2014 enthaltenen Maßnahmen:															
1	Finanzen	Rat	Hebesatzerhöhung Gewerbesteuer	entfällt	463.000	487.000	480.000	1.312.000	1.521.000	1.564.000	1.607.000	1.651.000	1.672.000	1.721.000	Hebesatzerhöhungen 2012 und 2015, 2016
2	Finanzen	Rat	Hebesatzerhöhung Grundsteuer B	entfällt	0	269.000	271.000	271.000	2.131.000	2.141.000	2.151.000	2.164.000	2.171.000	2.180.000	Hebesatzerhöhungen 2013, 2016
3	Familie und Bildung	Rat	Erhöhung Elternbeiträge Hort	entfällt	1.550	1.800	2.050	2.300	2.550	2.800	3.100	3.400	3.650	3.900	Änderung Elternbeitragssatzung
4	Familie und Bildung	Rat	Erhöhung Elternbeiträge Städtische Kindertagesstätten	entfällt	11.350	13.100	14.900	16.700	18.500	20.300	22.200	24.200	26.100	28.000	Änderung Elternbeitragssatzung
5	Familie und Bildung	Rat	Erhöhung Elternbeiträge Kindertagesstätten freier Träger	entfällt	52.100	62.300	72.700	83.300	94.000	104.800	115.800	127.000	138.400	150.000	Änderung Elternbeitragssatzung
6	Immobilienmanagement	Verwaltung	Schließung Turnhalle "Schillerstraße"	entfällt	12.200	12.350	12.450	12.600	12.700	12.850	12.950	13.100	13.200	13.350	Senkung der Aufwendungen für Sach- und Dienstleistungen
7	Familie und Bildung	Rat	Erhebung von Elternbeiträgen für Tagespflege	entfällt	0	30.000	64.400	65.300	66.200	67.100	68.100	69.100	70.100	71.100	Änderung Elternbeitragssatzung
8	Zentraler Service	Verwaltung	Reduzierung Fuhrpark	entfällt	0	0	0	0	0	5.000	5.000	5.000	5.000	5.000	Senkung der Aufwendungen für die Haltung von Fahrzeugen
9	Finanzen	Verwaltungsrat TBS/Rat	Erhöhung Gewinnausschüttung TBS	entfällt	0	15.000	215.000	350.000	700.000	550.000	550.000	550.000	550.000	800.000	Abstimmung mit dem Vorstand der TBS
10	Finanzen	Rat	Erhöhung des Hebesatzes der Grundsteuer A	entfällt	0	900	1.000	1.300	1.400	1.500	1.600	1.700	1.800	1.900	Hebesatzerhöhung ab 2013
11	Bürgerservice	Verwaltung	Senkung der Sachaufwendungen	entfällt	0	49.200	26.200	24.700	24.700	24.700	24.700	24.700	24.700	24.700	Senken der Sachaufwendungen
12	Kultur	Verwaltung	Optimierung der Musikschule	entfällt	0	3.800	3.800	3.800	3.800	3.800	3.800	3.800	3.800	3.800	Ertragssteigerung bzw. Aufwandsreduzierung
13	Kultur	Verwaltung	Optimierung der Bücherei	entfällt	0	2.400	4.800	6.400	8.100	9.900	13.200	15.100	17.100	19.200	Ertragssteigerung bzw. Aufwandsreduzierung
14	Kultur	Verwaltung	Optimierung des Museum	entfällt	0	4.200	8.500	7.600	7.700	7.800	7.800	7.800	8.000	7.900	Ertragssteigerung bzw. Aufwandsreduzierung
15	Kultur	Verwaltung	Senkung der Sachaufwendungen (Kulturbüro)	entfällt	0	10.500	7.600	7.600	7.600	7.600	7.600	7.600	7.600	7.600	Pauschale Kürzung der Sachaufwendungen
16	Immobilienmanagement	Verwaltung	Reduzierung Instandhaltung Hallenbad	entfällt	0	10.000	215.000	40.000	153.000	433.000	283.000	0	0	0	Reduzierung der Instandhaltungsmaßnahmen
17	Immobilienmanagement	Verwaltung	Neukonzeption der Schulstandorte / Verwaltungsgebäude	entfällt	0	0	105.000	292.400	651.050	1.115.650	1.220.450	1.316.150	1.316.150	1.316.150	Neukonzeption der Schulstandorte / Verwaltungsgebäude
18	Zentraler Service	Verwaltung	Umsetzung Organisationsuntersuchung	entfällt	0	0	250.000	300.000	400.000	400.000	400.000	400.000	400.000	400.000	Umsetzung Organisationsuntersuchung
19	Immobilienmanagement	Verwaltung	Optimierung der Reinigung	entfällt	0	0	0	50.000	50.000	50.000	50.000	50.000	50.000	50.000	Optimierung der Reinigung

20	Finanzen	Rat	Ertragssteigerung der Vergnügungssteuer	entfällt	0	0	99.000	99.000	99.000	99.000	99.000	99.000	99.000	99.000	Ertragssteigerung der Vergnügungssteuer
21	Zentraler Service	Verwaltung	Papierlose Gremienarbeit	entfällt	0	0	0	5.000	10.000	10.000	10.000	10.000	10.000	10.000	Einführung papierlose Gremienarbeit
22	Familie und Bildung	Verwaltung	Organisationsänderung in der Jugendhilfe	entfällt	0	0	0	0	100.000	100.000	100.000	100.000	100.000	100.000	Organisationsänderung in der Jugendhilfe
23	Familie und Bildung	Verwaltung	Senkungen Sachaufwand	entfällt	0	0	250.000	315.000	375.000	375.000	375.000	375.000	375.000	375.000	Aufwandsreduzierung durch Spenden Dritter
24	Bürgerservice	Verwaltung	Reduzierung Niederschlagswasser (Bundes- u. Landesstraßen)	entfällt	0	0	92.850	95.250	607.850	134.950	332.250	104.500	106.950	259.500	Reduzierung der Niederschlagswassergebühr
25	Finanzen	Verwaltung	Konsolidierungsbeitrag von verbundenen Unternehmen	entfällt	0	0	0	0	250.000	250.000	250.000	250.000	250.000	250.000	Gewinnausschüttung aus den jährlichen Jahresergebnissen
Summe der Konsolidierungsbeiträge						540.200	971.550	2.196.250	3.361.250	7.295.150	7.490.750	7.713.550	7.372.150	7.419.550	7.897.100

Gesamtdarstellung der Sanierungsmaßnahmen

Ertrags- und Aufwandsarten	Ansatz 2014 ohne Konsolidierung	<u>Geplante Konsolidierungsbeiträge</u>									
		2012	2013	2014	2015	2016	2017	2018	2019	2020	2021
1 Steuern und ähnliche Abgaben	21.502.500	448.000	739.900	833.000	1.639.300	3.701.400	3.754.500	3.807.600	3.865.700	3.918.800	3.976.900
2 Zuwendungen und allgemeine Umlagen	0	0	0	0	0	0	0	0	0	0	0
3 Sonstige Transfererträge	100.000	0	0	0	0	90.000	90.000	90.000	90.000	90.000	90.000
4 Öffentlich-rechtliche Leistungsentgelte	1.043.300	65.000	110.700	157.550	171.100	184.750	198.500	212.700	227.200	241.750	256.500
5 Privatrechtliche Leistungsentgelte	26.100	0	4.200	9.500	8.800	9.000	9.200	10.900	11.100	11.300	11.500
6 Kostenerstattungen und Kostenumlagen	37.600	0	1.600	3.200	4.800	6.500	8.300	10.100	12.000	14.000	16.100
7 Sonstige ordentliche Erträge	16.000	0	0	0	0	543.400	68.400	263.400	33.400	33.400	183.400
8 Aktivierte Eigenleistungen	0	0	0	0	0	0	0	0	0	0	0
9 Bestandsveränderungen	0	0	0	0	0	0	0	0	0	0	0
10 Ordentliche Erträge	22.725.500	513.000	856.400	1.003.250	1.824.000	4.535.050	4.128.900	4.394.700	4.239.400	4.309.250	4.534.400
11 Personalaufwendungen	-1.260.400	0	0	10.400	65.000	65.000	65.000	101.000	101.000	101.000	101.000
12 Versorgungsaufwendungen	-1.650.000	0	0	250.000	300.000	400.000	400.000	400.000	400.000	400.000	400.000
13 Aufwendungen für Sach- u. Dienstleistungen	-11.960.300	12.200	83.150	593.550	594.900	1.051.450	1.748.600	1.670.950	1.486.550	1.467.050	1.493.250
14 Bilanzielle Abschreibungen	0	0	0	0	0	0	0	0	0	0	0
15 Transferaufwendungen	-8.437.500	15.000	17.000	268.000	359.000	426.000	426.000	426.000	425.000	400.000	400.000
16 Sonstige ordentliche Aufwendungen	-50.850	0	0	0	0	0	57.850	58.350	58.350	58.350	58.350
17 Ordentliche Aufwendungen	-23.359.050	27.200	100.150	1.121.950	1.318.900	1.942.450	2.697.450	2.656.300	2.470.900	2.426.400	2.452.600
18 Ergebnis der laufenden Verwaltungstätigkeit	-633.550	540.200	956.550	2.125.200	3.142.900	6.477.500	6.826.350	7.051.000	6.710.300	6.735.650	6.987.000
19 Finanzerträge	1.250.000	0	15.000	71.050	218.350	817.650	664.400	662.550	661.850	683.900	910.100
20 Zinsen und sonstige Finanzaufwendungen	0	0	0	0	0	0	0	0	0	0	0
21 Finanzergebnis	1.250.000	0	15.000	71.050	218.350	817.650	664.400	662.550	661.850	683.900	910.100
22 Ordentliches Ergebnis	616.450	540.200	971.550	2.196.250	3.361.250	7.295.150	7.490.750	7.713.550	7.372.150	7.419.550	7.897.100
23 Außerordentliche Erträge	0	0	0	0	0	0	0	0	0	0	0
24 Außerordentliche Aufwendungen	0	0	0	0	0	0	0	0	0	0	0
25 Außerordentliches Ergebnis	0	0	0	0	0	0	0	0	0	0	0
26 Ergebnis	616.450	540.200	971.550	2.196.250	3.361.250	7.295.150	7.490.750	7.713.550	7.372.150	7.419.550	7.897.100
27 Erträge aus internen Leistungsbeziehungen	0	0	0	0	0	0	0	0	0	0	0
28 Aufwendungen aus internen Leistungsbez.	0	0	0	0	0	0	0	0	0	0	0
29 Jahresergebnis (=Einsparung)	616.450	540.200	971.550	2.196.250	3.361.250	7.295.150	7.490.750	7.713.550	7.372.150	7.419.550	7.897.100

Ergebnisplan bis 2021 - mit alten und neuen Sanierungsmaßnahmen

Währung EUR

Beschreibung	Ergebnis des Vorjahres	Ansatz des Vorjahres 2013 (nachrichtlich)	Ansatz Haushaltsjahr 2014	Ansatz Haushaltsjahr 2015	Ansatz Haushaltsjahr 2016	Ansatz Haushaltsjahr 2017
Steuern und ähnliche Abgaben		36.938.400,00	37.526.500,00	39.578.800,00	42.979.900,00	44.250.000,00
+ Zuwendungen und allgemeine Umlagen		6.516.300,00	8.263.200,00	8.784.000,00	8.864.750,00	8.249.550,00
+ Sonstige Transfererträge		126.000,00	126.000,00	126.000,00	216.000,00	216.000,00
+ Öffentlich-rechtliche Leistungsentgelte		2.350.250,00	2.445.750,00	2.462.300,00	2.473.550,00	2.470.900,00
+ Privatrechtliche Leistungsentgelte		729.250,00	778.350,00	777.850,00	777.850,00	777.100,00
+ Kostenerstattungen und Kostenumlagen		4.729.750,00	6.019.450,00	5.821.290,00	5.830.050,00	5.924.550,00
+ Sonstige ordentliche Erträge		4.630.200,00	3.279.550,00	3.176.100,00	3.788.700,00	3.861.200,00
+ Aktivierte Eigenleistungen						
+/- Bestandsveränderungen						
= Ordentliche Erträge		56.020.150,00	58.438.800,00	60.726.340,00	64.930.800,00	65.749.300,00
- Personalaufwendungen		14.813.707,00	14.628.165,00	14.327.976,00	14.130.484,00	14.072.010,00
- Versorgungsaufwendungen		2.030.000,00	1.821.703,00	1.821.920,00	1.432.139,00	1.432.361,00
- Aufwendungen für Sach- und Dienstleistungen		11.941.025,00	11.794.725,00	12.284.025,00	9.410.975,00	9.373.575,00
- Bilanzielle Abschreibungen		4.401.050,00	3.860.550,00	3.756.550,00	3.540.650,00	3.107.600,00
- Transferaufwendungen		30.331.180,00	32.560.530,00	33.573.030,00	35.635.730,00	36.258.630,00
- Sonstige ordentliche Aufwendungen		1.942.070,00	1.954.170,00	1.935.870,00	1.892.120,00	1.913.970,00
= Ordentliche Aufwendungen		65.459.032,00	66.619.843,00	67.699.371,00	66.042.098,00	66.158.146,00
= Ergebnis der laufenden Verwaltungstätigkeit		-9.438.882,00	-8.181.043,00	-6.973.031,00	-1.111.298,00	-408.846,00
+ Finanzerträge		3.227.050,00	3.317.600,00	3.404.350,00	3.942.650,00	3.784.900,00
- Zinsen und sonstige Finanzaufwendungen		2.270.000,00	2.510.000,00	2.890.000,00	2.810.000,00	3.310.000,00
= Finanzergebnis		957.050,00	807.600,00	514.350,00	1.132.650,00	474.900,00
= Ordentliches Ergebnis		-8.481.832,00	-7.373.443,00	-6.458.681,00	21.352,00	66.054,00
+ Außerordentliche Erträge						
- Außerordentliche Aufwendungen						
= Außerordentliches Ergebnis						
= Jahresergebnis		-8.481.832,00	-7.373.443,00	-6.458.681,00	21.352,00	66.054,00
nachrichtlich:						
enthaltene Erträge Stärkungspakt		3.207.700	3.207.700	3.207.700	3.207.700	2.502.000

Ansatz Haushaltsjahr 2018	Ansatz Haushaltsjahr 2019	Ansatz Haushaltsjahr 2020	Ansatz Haushaltsjahr 2021
45.076.100,00	45.922.200,00	46.783.300,00	47.666.400,00
7.704.450,00	7.193.750,00	6.733.250,00	6.310.950,00
216.000,00	216.000,00	216.000,00	216.000,00
2.486.700,00	2.508.900,00	2.525.250,00	2.547.900,00
779.050,00	779.150,00	779.450,00	779.700,00
5.906.900,00	5.958.750,00	5.973.850,00	5.899.050,00
3.378.800,00	3.747.800,00	3.107.800,00	3.257.800,00
65.548.000,00	66.326.550,00	66.118.900,00	66.677.800,00
13.816.194,00	13.751.476,00	13.674.117,00	13.379.602,00
1.432.584,00	1.462.810,00	1.473.038,00	1.473.269,00
9.234.225,00	9.232.025,00	9.328.975,00	9.366.125,00
3.079.700,00	2.990.600,00	2.990.600,00	2.990.600,00
36.325.130,00	37.132.330,00	36.464.930,00	37.272.730,00
1.938.020,00	1.925.520,00	1.890.070,00	1.943.220,00
65.825.853,00	66.494.761,00	65.821.730,00	66.425.546,00
-277.853,00	-168.211,00	297.170,00	252.254,00
3.783.550,00	3.784.350,00	3.808.900,00	4.046.600,00
3.430.000,00	3.540.000,00	3.680.000,00	3.850.000,00
353.550,00	244.350,00	128.900,00	196.600,00
75.697,00	76.139,00	426.070,00	448.854,00
75.697,00	76.139,00	426.070,00	448.854,00
1.828.300	1.186.800	577.300	0

Personalwirtschaftskonzept der Stadt Schwelm

Fortschreibung
für die Jahre 2014 – 2021



Aufgestellt:
Fachbereich Zentraler Service
Oktober 2013

Inhalt:

1. Rahmenbedingungen
2. Bisherige Maßnahmen
3. Stellenbesetzungspraxis
4. Fluktuationsanalyse und Stellenbesetzungsprognose
5. Konsolidierungsbeiträge und Auswirkungen auf den Stellenplan
6. Flankierende Maßnahmen

Anlage 1: Personelle Maßnahmen zur Haushaltskonsolidierung

Anlage 2: Auswertung der Effekte auf Personalaufwendungen und Stellenplan

Anlage 3: Städtische Kooperationsprojekte

1. Rahmenbedingungen

Als gewichtigen Bestandteil des Haushaltssanierungsplans kommt dem Personalwirtschaftskonzept eine maßgebliche Bedeutung auf dem Weg zur Haushaltskonsolidierung zu. Über die genannte finanzwirtschaftliche Bedeutung konnte in 2013 auch die Steuerungswirkung durch die Weiterentwicklung zu einem Personalentwicklungskonzept erhöht werden. Durch einen modularen Aufbau wurden beispielsweise Handlungsfelder wie Qualifizierung/Fortbildung, Ausbildung oder betriebliches Eingliederungs- bzw. Gesundheitsmanagement integriert.

Für die Fortschreibung des Personalwirtschaftskonzeptes 2014 gelten die bekannten Rahmenbedingungen der Vorjahre weiter:

- **Wiederbesetzungen von Stellen und Beförderungen**

Grundsätzliche Wiederbesetzungs- und Beförderungssperre von mind. 12 Monaten, sofern nicht die Durchführung pflichtiger Aufgaben in Ihrem Kernbestand gefährdet wird. In jedem Falle erfolgt jedoch jede Wiederbesetzung mit einem aus Sicht der Aufgabenerledigung zu vertretenden Zeitverzug. Dabei ist bei jeder Wiederbesetzung zu prüfen, ob die der Stelle übertragenen Aufgabenerledigungen optimiert oder verlagert werden können, ob Standards gesenkt, ob der Stellenanteil reduziert und/oder die Stelle in eine niedrigerer Besoldungs- bzw. Tarifgruppe umgewandelt werden kann. Zudem ist vor einer Neueinstellung zu prüfen, ob nicht eine Besetzung durch hausinterne Umsetzung, ggf. nach entsprechenden Fortbildungs-/Qualifizierungsmaßnahmen erfolgen kann.

Nach Vorliegen der laufbahnrechtlichen Voraussetzungen gilt weiterhin eine Beförderungssperre von mindestens 12 Monaten.

- **Überstunden / Bereitschaftsdienste**

Überstunden und Bereitschaftsdienste sind abzubauen bzw. auf das notwendige Maß zu beschränken.

- **Optimierung der Verwaltungsorganisation**

Die städtische Verwaltungsorganisation ist weiter zu optimieren, die Ergebnisse der Organisationsuntersuchung bieten hierfür die Grundlage. Weiter sind nicht konkurrenzfähige städtische Hilfsbetriebe, wie z.B. Druckerei usw., aufzugeben. Soweit eine Weiterführung der Aufgaben durch Vergabe an Dritte erfolgt, sollen die dadurch entstehenden sächlichen Ausgaben höchstens 75 % der durch die Ausgliederung eingesparten Personal- und Sachkosten betragen. Ggf. sind Standards und Leistungsmerkmale zu vermindern.

2. Bisherige Maßnahmen

Seit dem Stellenplan 2003, in dem erstmalig eine Vollzeitverrechnung der Stellen vorgenommen wurde, konnte die Anzahl der Stellen in den Organisationseinheiten von 284,01 um 25,60 verringert werden, obwohl in dem Zeitraum in verschiedenen Bereichen neue Stelleneinrichtungen notwendig waren.

Für die Durchführung neuer Aufgaben bzw. durch Veränderung gesetzlicher Standards an anderer Stelle mussten in diesem Zeitraum allerdings auch rd. 43 Stellen neu geschaffen werden:

- 5,50 neue Stellen in Feuerwehr und Rettungsdienst (Rettungsdienst tlw. refinanziert)
- 9,57 zusätzliche Stellen im Rahmen der Übernahme der Aufgaben im Bereich SGB II (vollständig refinanziert)
- 10,82 neue Stellen im Bereich der OGGS (tlw. refinanziert)
- 7,91 Stellen durch Eingliederung des Hochbaubereiches (kostenneutral, da Reduzierung Zuweisungen TBS, AöR)
- 2,00 neue Stellen im Rahmen der Umstellung NKF
- 1,00 zusätzliche Stelle im Bereich der Pflegeberatung
- 1,00 zusätzliche Stelle Betreuung spezieller Software
- 0,50 Prävention und Freizeit
- 3,51 neue Stellen bzw. Erweiterung von Stellenanteilen im OGS-Bereich.

Durch die Bereitstellung personeller Ressourcen wurde im Jahr 2001 begonnen, interne Organisationsuntersuchungen durchzuführen.

Es wurden sukzessive Organisationskonzepte zur Aufbau- und Ablauforganisation in einzelnen Bereichen entwickelt und umgesetzt.

In den vergangenen Jahren wurden für die Musikschule, die städtischen Bäder und das Jugendzentrum erarbeitete Vorschläge zur Verbesserung der Finanzsituation umgesetzt bzw. durch Politik und Verwaltung weiter beraten.

Insbesondere der Bereich Hausmeister- und Reinigungsdienste ist in den vergangenen Jahren und auch laufend durch Optimierung, aber auch Leistungsverdichtung erheblich kostengünstiger gestaltet worden. Auf betriebsbedingte Kündigungen konnte in diesem Prozess bisher verzichtet werden. Aufgrund der Ergebnisse der Organisationsuntersuchung sollen weitere Potenziale erschlossen werden.

3. Stellenbesetzungspraxis

Über die Notwendigkeit einer internen oder auch externen Stellennachbesetzung von im Stellenplan verankerten Stellen entscheidet der Verwaltungsvorstand im Einzelnen nach erfolgter Prüfung durch das Personalmanagement und die Organisationsentwicklung, in der analysiert wird, ob die Aufgabe überhaupt noch wahrzunehmen ist, inwieweit ggfls. durch personalwirtschaftliche Maßnahmen oder strukturelle Änderungen eine kostengünstigere Lösung zur Aufgabenerfüllung gefunden werden kann. Hierbei werden die im Rahmen der Organisationsuntersuchungen gewonnenen Erkenntnisse berücksichtigt. Die Entscheidung erhält der Hauptausschuss zur Kenntnis.

Neu zu schaffende Stellen außerhalb des laufenden Stellenplans werden dem Hauptausschuss zeitnah zur Kenntnis gegeben.

Frei werdende Stellen, deren Wiederbesetzung unabdingbar ist, werden in der Regel durch hausinterne Umsetzungen nach den Vorgaben des Personalentwicklungskonzeptes besetzt. Nur bei intern nicht verfügbarem Fachpersonal wird eine externe Stellenbesetzung vorgenommen.

4. Fluktuationsanalyse und Stellenbesetzungsprognose

Eine wichtige Grundlage für die Reduzierung des Personalbestandes ist der Umfang der kurz- bis mittelfristigen Fluktuation, die in der als **Anlage 1** beigefügten Tabelle analysiert wird. Verlässliche Planungsgrundlage für die Personalfuktuation ist zunächst lediglich das Erreichen der Altersgrenze und bei abgeschlossenen Altersteilzeitverträgen der Beginn der Freistellungsphase. Alle anderen Gründe wie Arbeitnehmerkündigung, Arbeitgeberkündigung, Wechsel des Dienstherrn, Ausscheiden wegen Krankheit, vorzeitiger Renteneintritt oder eine evtl. zukünftige Inanspruchnahme von Altersteilzeit sind durch den Arbeitgeber **nicht** planbar.

In der tabellarischen Darstellung wird für alle altersbedingt ausscheidenden Mitarbeiterinnen und Mitarbeiter eine Prognose gestellt, d.h. es wird nicht davon ausgegangen, dass alle frei werdenden Stellen ersatzlos gestrichen werden können. Bestimmte pflichtige Bereiche werden in der Planung i.d.R. voll nachbesetzt. Bei allen übrigen Stellen wird versucht, eine realistische Reduzierung bzw. Streichung zu prognostizieren bzw. als Zielvorgabe zu definieren.

Den Produktbereichen werden darüber hinaus Planzahlen einer prognostizierten Fluktuation mit Stellenabbau aus den o.g. anderen Gründen zugeordnet und als Ziel formuliert. Diese Planzahlen entsprechen den langjährigen Erfahrungswerten in der Verwaltung. Bei der Planung wird davon ausgegangen, dass keine neuen Aufgaben hinzukommen, die nicht mit dem vorhandenen Personal erledigt werden können. Grundsätzlich muss jedoch davon ausgegangen werden, dass der Stellenabbau nicht ohne Qualitätsverluste umgesetzt werden kann.

Im Hinblick auf die bestehende Altersstruktur der Beschäftigten (48,8% der Mitarbeiter/innen sind älter als 50 Jahre alt) wurden für ausscheidende Beschäftigte in der Kernverwaltung Ausbildungsstellen eingeplant. Ein entsprechendes Ausbildungskonzept ist Bestandteil des Personalentwicklungskonzeptes.

5. Konsolidierungsbeiträge und Auswirkungen auf den Stellenplan

Für die nächsten Jahre ergibt sich damit altersbedingt mögliches Potenzial für Personalkostenabbau und Stelleneinsparungen. Die sich aus den in Anlage 1 dargestellten Maßnahmen ergebenden Reduzierungen sind in der **Anlage 2** dargestellt.

Die Abkoppelung der Regionalstelle des **Jobcenters** ist als Veränderung **nicht** berücksichtigt, da die städtischen Mitarbeiter/innen trotz Abordnung oder Personalgestellung weiterhin durch die Stadt besoldet bzw. vergütet werden und diese Kosten durch Erstattungen kompensiert werden.

Die in der Anlage 2 dargestellte Entwicklung der Stellen können nicht 1:1 im Stellenplan abgebildet werden, da Stellen dort erst wegfallen, wenn ganzjährig keine Besetzung mehr vorgesehen ist. Veränderungen im laufenden Haushaltsjahr können nicht dargestellt werden. Insofern können die Stellenanteile PWK / Stellenplan voneinander abweichen, insbesondere wenn Maßnahmen nicht wie geplant umgesetzt werden können.

Zu berücksichtigen ist grundsätzlich, dass die Stadtverwaltung Schwelm wie auch alle anderen Kommunalverwaltungen eine Vielzahl von unterschiedlichen Aufgaben wahrnimmt. Diese Aufgaben werden von Mitarbeiterinnen und Mitarbeitern in vielfältigen Berufen mit oft ausgeprägter Spezialisierung wahrgenommen. Bedingt durch die Größe der Verwaltung handelt es sich oft um „Einzelkämpfer“, deren Aufgaben aufgrund der erforderlichen fachlichen Kenntnisse nicht durch andere Mitarbeiterinnen oder Mitarbeiter übernommen werden können. Durch diese Struktur sind die Handlungsmöglichkeiten des Personalmanagements an einigen Stellen begrenzt, da intern oft keine fachlich qualifizierte Nachbesetzung möglich ist. Außerdem werden durch interne Umsetzungen oft Lücken in anderen Bereichen gerissen, die dann zu Qualitätsverlusten führen.

6. Flankierende Maßnahmen

Neben den zuvor beschriebenen Maßnahmen werden weitere Anreize für eine Senkung der Personalaufwendungen bzw. für eine Beschleunigung der Fluktuation praktiziert:

- Altersteilzeit: Anträge auf Altersteilzeit werden außer bei Bestehen eines tariflichen Anspruchs da genehmigt, wo nachhaltig Personalkosten durch Reduzierung von Stellen oder entsprechenden Stellenanteilen gesenkt werden können. Allerdings sind die geänderten rechtlichen Voraussetzungen für die Gewährung von Altersteilzeit stark eingeschränkt und für die Beschäftigten nicht mehr so lukrativ.
- Teilzeitarbeit: Anträge auf Reduzierung der Arbeitszeit werden großzügig beschieden, hierbei wird eine Vielzahl von denkbaren Arbeitszeitmodellen genutzt.
- Beurlaubungen: Durch eine großzügige Bewilligungspraxis bei Beurlaubungen soll eine Entlastung der Personalaufwendungen erreicht werden.
- Auflösungsverträge und Abfindungszahlungen: Auflösungsverträge und Abfindungszahlungen sind in der Vergangenheit nur vereinzelt genutzt worden, könnten aber als Instrument der nachhaltigen Personalkosteneinsparung an Bedeutung gewinnen.

Neben der Senkung der echten Personalaufwendungen wird mit dem Stellenabbau auch eine Senkung von Sachkosten verbunden sein, die an den Arbeitsplatz gekoppelt ist.

Würde man die hierzu veröffentlichten Werte der KGSt unterstellen und im Rahmen einer undifferenzierten Berechnung von einem Abbau von 40 Stellen mit einem Gesamtvolumen von 2,1 Mio € ausgehen, ergäbe sich ein Potenzial von 388.000 € für die Kosten eines Arbeitsplatzes (je 9.700 € jährlich) und 450.000 € für die Verwaltungsgemeinkosten. Das sich bei dieser pauschalen Betrachtung ergebende Potenzial wird sich allerdings nicht kurzfristig erschließen lassen, da die Werte der den KGSt-Berechnungen zugrunde liegenden Stadt Köln nicht unmittelbar auf die Stadt Schwelm übertragbar sind und Prozessanpassungen unumgänglich sind.

Es macht aber deutlich, dass in diesem Bereich Bemühungen unternommen werden müssen, um zumindest einen Teil dieses Potentials im Zeitraum der Haushaltskonsolidierung zu heben. Die im Rahmen des Projekts „Verwaltungsgebäude der Stadt Schwelm-Entscheidungen für eine zukunftsorientierte bürgernahe Verwaltung“ zurzeit entstehende, optimierte Bürokonzeption wird die beschriebenen Potenziale sichtbar machen und die notwendigen Maßnahmen zu Ihrer Umsetzung beschreiben.

Dies ist auch deshalb schon notwendig, da der Stellenabbau teilweise nur durch - sicher geringere - Erhöhung der Sachkosten umgesetzt werden kann. Beispielhaft sei hier der vorgesehene Stellenabbau im Bereich der Zentralen Dienste genannt. Hier kann durch vollständige oder teilweise Verlagerung der Aufgaben der Telefonzentrale, der Druckerei und der Materialverwaltung ein Stellenabbau dargestellt werden, der aber voraussichtlich durch andere sachkostenrelevante Maßnahmen kompensiert werden muss.

Darüber hinaus werden Bemühungen verstärkt, im Rahmen interkommunaler Projekte Kosten zu senken oder Einnahmen zu erzielen.

Eine Übersicht der bestehenden und aktuell geplanten Kooperationen ist der **Anlage 3** zu entnehmen.

Personalwirtschaftskonzept
Fortschreibung für die Jahre 2014-2021
Maßnahmen

	Produkt- gruppe	Maßnahme	Ereignis a) ATZ (Beginn Freistellung) b) Eintritt Rentenalter c) Fluktuation andere Gründe d) Einstellung aufgrund von Ratsbeschlüssen/ gesetzlichen Vorgaben	Zeitpunkt der Veränderung	Zeitpunkt der Veränderung	Vergütung Stelle IST	Vergütung Stelle geplant	Stellenanteil IST	Stellenanteil Nachbesetzung geplant	Controlling: Stellenanteile	Controlling: Zeitpunkt d. Umsetzung
				Jahr	Monat						
umgesetzte Maßnahmen bis 2013	03.01.	Wegfall der Stellen	Bedarfsprüfung	2011	01	3/6		2,16	0,00	0,00	2011
	02.01.	Bm Anw Ausb. -10/08-3/10	Nachbesetzung	2011	0	Anw.Bez.	A 7	0,00	1,00	1,00	2011
	02.01.	Bm Anw Ausb. -10/08-3/10	Nachbesetzung	2011	0	Anw.Bez.	A 7	0,00	1,00	1,00	2011
	02.01.	Bm Anw Ausb. -10/08-3/10	Nachbesetzung	2011	0	Anw.Bez.	A 7	0,00	1,00	1,00	2011
	02.01.	Freistellung ab 01.04.10, Nachbesetzung Brandmeisteranwärter	ATZ	2011	01	8		1,00	0,00	0,00	2011
	02.01.	Freistellung ab 01.05.10, Nachbesetzung Brandmeisteranwärter	ATZ	2011	01	8		1,00	0,00	0,00	2011
	02.01.	Freistellung ab 01.01.2011, Nachbesetzung Brandmeisteranwärter	ATZ	2011	01	8		1,00	0,00	0,00	2011
	01.01.	Maler, Wegfall der Stelle	Vorzeitiger Austritt	2011	12	6		1,00	0,00	0,00	2011
	01.01.	Hausmeister Wegfall der Stelle interne Nb	Eintritt Rentenalter	2011	12	6		1,00	0,00	0,00	02/2011
	01.01.	Reinig. keine Nachbesetzung, Mehrarbeit	ATZ	2011	01	2	1	0,55	0,45	0,00	05/2010
	01.01.	Optimierung der Eigenreinigung/Fremdreinigung ab 2011	Bedarfsprüfung	2011	01	1/2		3,00	0,00	0,00	02/2011
	01.01.	Reinigung, Wegfall der Stelle	Eintritt Rentenalter	2011	11	2		0,60	0,00	0,00	2011
	01.01.	Nachbesetzung günstiger	Eintritt Rentenalter	2011	01	B 2	A 16	1,00	1,00	1,00	10/2010
	01.01.	Übernahme derzeitige Inspektoranw. 01.10.11	Einstellung aufgrund gesetzlichen Vorgaben	2011	10	A 9			1,00	1,00	09/2011
	01.01.	Übernahme derzeitige Inspektoranw. 01.10.11	Einstellung Bedarf: Kompensation Fluktuation	2011	10	A 9			1,00	1,00	09/2011
	02.01.	Wegfall der Stelle	ATZ	2011	01	9		0,58	0,00	0,00	01/2011
	02.01.	Nachbesetzung erforderlich Standesamt	Eintritt Rentenalter	2011	08	8	8	1,00	1,00	1,00	08/2010
	02.01.	Nachbesetzung mit reduzierter Stundenzahl und red. Vergütung SB Ordnung	Eintritt Rentenalter	2011	08	A 13gD	A 10	1,00	0,50	0,50	09/2011
	03.07.	Wegfall der Stelle	ATZ	2011	01	A 13		1,00	0,00	0,00	01/2011
	04.01.	Beginn Freistellung 01.06.11; Nachbes. erforderlich	ATZ	2011	06	8	6	0,65	0,65	0,65	06/2011
	04.01.	Nachbes. erforderlich	Eintritt Rentenalter	2011	10	5	5	0,57	0,57	0,57	11/2011
	04.01.	Wegfall der Stelle	Vorzeitiger Austritt	2011	12	6		1,00	0,00	0,00	11/2010
	05.01.	Nachbes. erforderlich	ATZ	2011	01	6	6	0,78	0,78	0,78	06/2010
	05.01.	Wegfall Stelle / Stellenanteile	Fluktuation andere Gründe	2011	01	Durchschnitt lt. KgSt		1,00	0,00	0,50	2012
	05.05.	Nachbesetzung red.	Eintritt Rentenalter / vorzeitig	2011	12	8	8	1,00	0,50	0,50	01/2012
	06.01.	Freistellung ab 01.08.10, Nachbes. Erforderlich	ATZ	2011	01	9	A 9	1,00	1,00	1,00	07/2010
	02.01.	Nachbesetzung erforderlich	Eintritt Rentenalter	2012	11	A 9	A 9	1,00	1,00	1,00	12/2012
	01.01.	Optimierung der Eigenreinigung/Fremdreinigung ab 2012	Bedarfsprüfung	2012	01	1/2		3,00	0,00	0,00	2012
	01.01.	Reinigung, Wegfall der Stelle	Kündigung	2012	12	2		0,60	0,00	0,00	2012
	01.01.	FBL, Nachbesetzung günstigere Verg.	Eintritt Rentenalter	2012	05	A 14	A 10	1,00	1,00	1,00	08/2012
	01.01.	SB FB 3 Wegfall der Stelle	Eintritt Rentenalter	2012	10	A10		1,00	0,00	1,00	11/2012
	01.01.	SB FB 1; Nachbes.erf. günstigere Verg.	Eintritt Rentenalter	2012	10	8	6	0,52	0,52	0,52	11/2012
	08.01.	Nachbes. günstiger	Eintritt Rentenalter	2012	10	9	8	1,00	1,00		

Personalwirtschaftskonzept
Fortschreibung für die Jahre 2014-2021
Maßnahmen

Produktgruppe	Maßnahme	Ereignis a) ATZ (Beginn Freistellung) b) Eintritt Rentenalter c) Fluktuation andere Gründe d) Einstellung aufgrund von Ratsbeschlüssen/ gesetzlichen Vorgaben	Zeitpunkt der Veränderung	Zeitpunkt der Veränderung	Vergütung Stelle IST	Vergütung Stelle geplant	Stellenanteil IST	Stellenanteil Nachbesetzung geplant	Controlling: Stellenanteile	Controlling: Zeitpunkt d. Umsetzung	
			Jahr	Monat							
	01.01. Nachbesetzung reduziert und günstiger	Eintritt Rentenalter	2012	03	9	8	1,00	0,50	1,00	02/2013	
	02.01. Wegfall der Stelle nach Umstrukturierung	Eintritt Rentenalter	2012	03	8	6	1,00	1,00	0,00	04/2012	
	02.01. Nachbesetzung erforderlich (A 12)	Eintritt Rentenalter	2013	05	A 12	A 12	1,00	1,00	1,00	2013	
	02.01. Freistellung ab 01.12.2013, Nachbesetzung BMAnw	ATZ	2013	12	8		1,00	1,00			
	04.01. Beginn Freistellung ab 01.05.12; Nachbesetzung	ATZ	2013	01	9	9	1,00	0,50	0,00	06/2012	
	01.01. Reinigung, Wegfall der Stelle	Eintritt Rentenalter	2013	03	2		0,45	0,00	0,00	04/2013	
	01.01. Reinigung, Wegfall der Stelle	Eintritt Rentenalter	2013	07	2		0,59	0,00	0,00	08/2013	
	01.01. Reinigung, Wegfall der Stelle	Eintritt Rentenalter	2013	12	2		0,30	0,00			
	01.01. Reinigung, Wegfall der Stelle	Kündigung	2013	03	2		0,47	0,00		03/2013	
	01.01. Wegfall Stelle / Stellenanteile	Fluktuation andere Gründe	2013	01	Durchschnitt lt. KgSt		0,50	0,00	0,45	2013	
	09.01. Wegfall Stelle / Stellenanteile	Fluktuation andere Gründe	2013	01	Durchschnitt lt. KgSt		0,50	0,00	0,32	2012	
	04.01. Nachbesetzung erforderlich	Eintritt Rentenalter	2015	09	5	5	0,57	0,45	0,00	09/2013	
II											
geplante aber nicht umgesetzte Maßnahmen bis 2013											
	02.01. BmAnw 10/10 bis 03/12	Nachbesetzung	2012	02			0,00	1,00	Weiterbeschäftigung bis Eintritt Rentenalter		
	05.02. Wegfall der Stelle	Eintritt Rentenalter	2012	12	6		0,91	0,70	Nachbesetzung in 2013		
	06.01. Wegfall der Stelle	Eintritt Rentenalter	2013	12	S 6		0,52	0,52	Nachbesetzung in 2014		
	10.01. Wegfall der Stelle	Eintritt Rentenalter	2014	02	12		1,00	1,00	Nachbesetzung in 2014		
	03.01. Wegfall Stelle / Stellenanteile	Fluktuation andere Gründe	2011	01	Durchschnitt lt. KgSt		0,50	0,00			
	01.01. Wegfall Stelle / Stellenanteile	Fluktuation andere Gründe	2012	01	Durchschnitt lt. KgSt		0,50	0,00			
	02.01. Wegfall Stelle / Stellenanteile	Fluktuation andere Gründe	2012	01	Durchschnitt lt. KgSt		0,50	0,00			
	04.01. Wegfall Stelle / Stellenanteile	Fluktuation andere Gründe	2013	01	Durchschnitt lt. KgSt		0,50	0,00			
	06.01. Wegfall Stelle / Stellenanteile	Fluktuation andere Gründe	2012	01	Durchschnitt lt. KgSt		1,00	0,00			
III											
geplante Maßnahmen ab 2014											
	01.01. Wegfall Stelle / Stellenanteile	Fluktuation andere Gründe	2014	01	Durchschnitt lt. KgSt						
	01.01. Hausmeister, Nachbes. erforderlich	Eintritt Rentenalter	2014	04	6	6	1,00	1,00			
	01.01. SB FB 1; Nachbes. erf. günstigere Verg.	Eintritt Rentenalter	2014	12	9	8	1,00	1,00			
	01.01. Hausmeister, Nachbes. erforderlich	Eintritt Rentenalter	2014	05	5	5	1,00	1,00			
	01.01. Reinigung, Wegfall der Stelle	Eintritt Rentenalter	2014	12	2		0,63	0,00			
	01.01. Reinigung, Wegfall der Stelle	Eintritt Rentenalter	2014	08	2		0,08	0,00			
	01.01. Nachbes. Günstiger (siehe 12.01)	ATZ, Freistellung ab 04/2014	2014	05	A 13	A 10	0,00	0,00	siehe 12.01.		
	02.01. Wegfall Stelle / Stellenanteile	Fluktuation andere Gründe	2014	01	Durchschnitt lt. KgSt						
	04.01. Wegfall der Stelle	Eintritt Rentenalter	2014	06	2		0,18	0,00			
	06.01. Nachbes. günstiger	Eintritt Rentenalter	2014	09	S 10	S 8	1,00	1,00			
	06.01. Nachbes. günstiger	Eintritt Rentenalter	2014	10	S 7	S 6	1,00	1,00			
	12.01. Freistellung ab 01.11.2011; Wegfall der Stelle nicht möglich	Eintritt Rentenalter	2014	08	11	11	1,00	1,00			
Stellenabbau							6,89	6,00		0,89	

Personalwirtschaftskonzept
Fortschreibung für die Jahre 2014-2021
Maßnahmen

	Produktgruppe	Maßnahme	Ereignis a) ATZ (Beginn Freistellung) b) Eintritt Rentenalter c) Fluktuation andere Gründe d) Einstellung aufgrund von Ratsbeschlüssen/ gesetzlichen Vorgaben	Zeitpunkt der Veränderung	Zeitpunkt der Veränderung	Vergütung Stelle IST	Vergütung Stelle geplant	Stellenanteil IST	Stellenanteil Nachbesetzung geplant	Controlling: Stellenanteile	Controlling: Zeitpunkt d. Umsetzung
				Jahr	Monat						
geplante Maßnahmen ab 2015											
	01.01.	Wegfall Stelle / Stellenanteile	Fluktuation andere Gründe	2015	01	Durchschnitt lt. KgSt					
	01.01.	SB IM, Nachbes. durch Nachwuchs	Eintritt Rentenalter	2015	11	10	8	1,00	1,00		
	01.01.	Zentrale Dienste FB 1, Wegfall der Stelle	Eintritt Rentenalter	2015	01	5		1,00	0,00		
	01.01.	Reinigung, Wegfall der Stelle	Eintritt Rentenalter	2015	03	2		0,56	0,00		
	01.01.	Zentrale Dienste FB 1, Wegfall der Stelle	Eintritt Rentenalter	2015	04	5		1,00	0,00		
	01.01.	Zentrale Dienste FB 1, Wegfall der Stelle	Eintritt Rentenalter	2015	12	6		1,00	0,00		
	01.01.	Nachbes. günstiger	Eintritt Rentenalter	2015	02	11	10	1,00	1,00		
	02.01.	Nachbesetzung erforderlich, Standesamt aber geringere Vergütung	Eintritt Rentenalter	2015	11	9	6	1,00	1,00		
	03.01.	Nachbes. günstiger (EGR. 5)	Eintritt Rentenalter	2015	05	6	5	0,57	0,57		
	04.01.	Wegfall Stelle / Stellenanteile	Fluktuation andere Gründe	2015	01	Durchschnitt lt. KgSt					
	06.01.	Wegfall Stelle / Stellenanteile	Fluktuation andere Gründe	2015	01	Durchschnitt lt. KgSt					
	06.03.	Nachbes. erforderlich	Eintritt Rentenalter	2015	10	A 11	A 10	1,00	1,00		
	10.01.	Wegfall Stelle / Stellenanteile	Fluktuation andere Gründe	2015	01	Durchschnitt lt. KgSt					
Stellenabbau								8,13	4,57	3,56	
geplante Maßnahmen ab 2016											
	01.01.	Wegfall Stelle / Stellenanteile	Fluktuation andere Gründe	2016	01	Durchschnitt lt. KgSt					
	01.01.	Reinigung, Wegfall der Stelle	Eintritt Rentenalter	2016	02	2		0,65	0,00		
	01.01.	Reinigung, Wegfall der Stelle	Eintritt Rentenalter	2016	10	2		1,00	0,00		
	01.01.	Nachbes. günstiger	Eintritt Rentenalter	2016	06	A 11	10	1,00	1,00		
	02.01.	Wegfall Stelle / Stellenanteile	Fluktuation andere Gründe	2016	01	Durchschnitt lt. KgSt					
	02.01.	Nachbesetzung erforderlich	Eintritt Rentenalter	2016	08	8	8	1,00	1,00		
	03.07.	Nachbesetzung erforderlich	Eintritt Rentenalter	2016	10	11	10	1,00	0,70		
	04.01.	Wegfall der Stelle	Eintritt Rentenalter	2016	12	9		0,60	0,00		
	04.01.	Wegfall der Stelle	Eintritt Rentenalter	2016	09	2		0,03	0,00		
	08.01.	Nachbes. günstiger	Eintritt Rentenalter	2016	02	2	1	1,00	0,50		
Stellenabbau								6,28	3,20	3,08	
geplante Maßnahmen ab 2017											
	01.01.	Wegfall Stelle / Stellenanteile	Fluktuation andere Gründe	2017	01	Durchschnitt lt. KgSt					
	01.01.	Reinigung, Wegfall der Stelle	Eintritt Rentenalter	2017	10	2		0,69	0,00		
	01.01.	Wegfall der Stelle	Eintritt Rentenalter	2017	12	8		0,64	0,00		
	02.01.	Nachbes. Bm Anw	Eintritt Rentenalter	2017	07	8		1,00	0,00		
	05.01.	Nachbes. günstiger	Eintritt Rentenalter	2017	04	A 13	10	1,00	1,00		
Stellenabbau								3,33	1,00	2,33	

Personalwirtschaftskonzept
Fortschreibung für die Jahre 2014-2021
Maßnahmen

	Produkt- gruppe	Maßnahme	Ereignis a) ATZ (Beginn Freistellung) b) Eintritt Rentenalter c) Fluktuation andere Gründe d) Einstellung aufgrund von Ratsbeschlüssen/ gesetzlichen Vorgaben	Zeitpunkt der Veränderung	Zeitpunkt der Veränderung	Vergütung Stelle IST	Vergütung Stelle geplant	Stellenanteil IST	Stellenanteil Nachbesetzung geplant	Controlling: Stellenanteile	Controlling: Zeitpunkt d. Umsetzung
				Jahr	Monat						
geplante Maßnahmen ab 2018											
	01.01.	Wegfall der Stelle	Eintritt Rentenalter	2018	01	6		1,00	0,00		
	01.01.	Reinigung, Wegfall der Stelle	Eintritt Rentenalter	2018	01	2		0,55	0,00		
	03.05.	Nachbes. erforderlich	Eintritt Rentenalter	2018	10	6	6	0,78	0,78		
	05.01.	Wegfall der Stelle	Eintritt Rentenalter	2018	04	A10		0,50	0,00		
	05.02.	Wegfall der Stelle	Eintritt Rentenalter	2018	02	A 11	10	1,00	1,00		
	05.04.	Wegfall der Stelle	Eintritt Rentenalter	2018	02	S 11		0,65	0,00		
	06.01.	Wegfall der Stelle	Eintritt Rentenalter	2018	01	2		0,45	0,00		
	09.02.	Wegfall der Stelle	Eintritt Rentenalter	2018	02	6		1,00	0,00		
Stellenabbau								5,93	1,78	4,15	
geplante Maßnahmen ab 2019											
	01.01.	Wegfall der Stelle	Eintritt Rentenalter	2019	12	5		0,50	0,00		
	01.01.	Wegfall der Stelle	Eintritt Rentenalter	2019	05	11		1,00	0,00		
	01.01.	Reinigung, Wegfall der Stelle	Eintritt Rentenalter	2019	01	2		0,60	0,00		
	01.01.	Reinigung, Wegfall der Stelle	Eintritt Rentenalter	2019	07	2		0,53	0,00		
	01.01.	Reinigung, Wegfall der Stelle	Eintritt Rentenalter	2019	09	2		0,77	0,00		
	01.01.	Nachbes. erforderlich	Eintritt Rentenalter	2019	09	11	11	1,00	1,00		
	01.01.	Nachbes. erforderlich	Eintritt Rentenalter	2019	03	6	6	1,00	1,00		
	06.01.	Nachbes. erforderlich	Eintritt Rentenalter	2019	01	2	2	0,84	0,84		
	09.01.	Wegfall der Stelle	Eintritt Rentenalter	2019	09	11		1,00	0,00		
Stellenabbau								7,24	2,84	4,40	
geplante Maßnahmen ab 2020											
	01.01.	Reinigung, Wegfall der Stelle	Eintritt Rentenalter	2020	08	2		0,70	0,00		
	01.01.	Wegfall der Stelle	Eintritt Rentenalter	2020	10	A 11		1,00	0,00		
	01.01.	Nachbes. erforderlich	Eintritt Rentenalter	2020	04	5	5	1,00	1,00		
	02.01.	Wegfall der Stelle	Eintritt Rentenalter	2020	09	A 10		1,00	0,00		
	03.01.	Nachbes. erforderlich	Eintritt Rentenalter	2020	09	6	6	0,44	0,44		
	03.01.	Nachbes. erforderlich	Eintritt Rentenalter	2020	04	6	6	0,58	0,58		
	04.01.	Nachbes. erforderlich	Eintritt Rentenalter	2020	12	9	9	0,82	0,50		
	04.01.	Wegfall der Stelle	Eintritt Rentenalter	2020	06	9		0,33	0,00		
	05.01.	Nachbes. erforderlich	Eintritt Rentenalter	2020	01	9	9	1,00	1,00		
	05.02.	Wegfall der Stelle	Eintritt Rentenalter	2020	06	10		1,00	0,00		
	05.02.	Wegfall der Stelle	Eintritt Rentenalter	2020	11	A13		1,00	0,00		
	08.01.	Wegfall der Stelle	Eintritt Rentenalter	2020	07	5		0,50	0,00		
Stellenabbau								9,37	3,52	5,85	

	Produkt- gruppe	Maßnahme	Ereignis	Zeitpunkt der Veränderung	Zeitpunkt der Veränderung	Vergütung Stelle IST	Vergütung Stelle geplant	Stellenanteil IST	Stellenanteil Nachbesetzung geplant	Controlling: Stellenanteile	Controlling: Zeitpunkt d. Umsetzung
			a) ATZ (Beginn Freistellung) b) Eintritt Rentenalter c) Fluktuation andere Gründe d) Einstellung aufgrund von Ratsbeschlüssen/ gesetzlichen Vorgaben	Jahr	Monat						
geplante Maßnahmen ab 2021	02.01.	Nachbesetzung erforderlich (A 10)	Eintritt Rentenalter	2021	01	A 10	A 10	1,00	1,00		
	04.01.	Nachbes. erforderlich	Eintritt Rentenalter	2021	10	11	11	0,65	0,51		
	05.02.	Wegfall der Stelle	Eintritt Rentenalter	2021	02	10		1,00	0,00		
	06.01.	Wegfall der Stelle	Eintritt Rentenalter	2021	01	S 11		1,00	0,00		
	06.02.	Wegfall der Stelle	Eintritt Rentenalter	2021	03	2		0,26	0,00		
	10.01.	Wegfall der Stelle	Eintritt Rentenalter	2021	03	A 11		1,00	0,00		
Stellenabbau								4,91	1,51		3,40

Anlage 2

**Personalwirtschaftskonzept - Entwicklung Personalaufwendungen 2011- 2021
nach Produktbereichen**

			2011	2012	2013	2014	2015	2016	2017	2018	2019	2020	2021
01 Innere Verwaltung	Personalkosten gesamt		5.253.383	4.822.915	4.669.932	4.665.976	4.464.611	4.307.905	4.248.682	3.996.083	3.992.675	3.968.710	3.911.452
	Personalkosten Veränderung			-430.468	-152.983	-3.955	-201.365	-156.706	-59.223	-252.599	-3.408	-23.965	-57.258
02 Sicherheit und Ordnung	Personalkosten gesamt		3.141.773	3.138.920	3.305.615	3.075.830	3.064.964	3.020.476	3.001.439	3.028.128	3.015.656	3.032.561	3.014.972
	Personalkosten Veränderung			-2.853	166.695	-229.785	-10.866	-44.488	-19.038	26.689	-12.472	16.905	-17.589
03 Schulträgeraufgaben	Personalkosten gesamt		695.237	670.159	682.461	708.342	711.800	709.049	695.920	756.551	706.789	710.628	715.907
	Personalkosten Veränderung			-25.078	12.302	25.881	3.458	-2.750	-13.129	60.630	-49.762	3.839	5.279
04 Kultur und Wissenschaft	Personalkosten gesamt		765.564	782.886	745.007	708.317	671.984	674.773	739.615	739.425	740.360	743.585	732.308
	Personalkosten Veränderung			17.322	-37.879	-36.690	-36.333	2.789	64.842	-190	935	3.225	-11.277
05 Soziale Leistungen	Personalkosten gesamt		1.572.092	1.360.387	1.375.812	1.399.211	1.412.902	1.426.554	1.420.528	1.346.686	1.337.294	1.292.119	1.150.665
	Personalkosten Veränderung			-211.705	15.425	23.399	13.691	13.652	-6.026	-73.842	-9.392	-45.175	-141.454
06 Kinder-, Jugend- und Familienhilfe	Personalkosten gesamt		2.182.236	2.307.581	2.458.915	2.577.195	2.565.899	2.584.134	2.597.023	2.599.800	2.624.251	2.650.270	2.603.023
	Personalkosten Veränderung			125.345	151.334	118.280	-11.296	18.235	12.889	2.777	24.451	26.019	-47.247
08 Sportförderung	Personalkosten gesamt		363.224	369.208	339.630	384.334	388.153	377.400	353.148	356.655	360.199	351.214	339.486
	Personalkosten Veränderung			5.984	-29.578	44.703	3.820	-10.753	-24.252	3.507	3.544	-8.985	-11.728
09 Räumliche Planung und Entwicklung/ Geoinformation	Personalkosten gesamt		372.204	341.883	360.552	385.409	389.110	401.346	405.354	382.535	361.712	313.143	316.269
	Personalkosten Veränderung			-30.321	18.669	24.857	3.701	12.237	4.008	-22.820	-20.823	-48.569	3.126
10 Bauen und Wohnen	Personalkosten gesamt		388.997	392.987	385.641	270.840	234.639	236.942	239.265	236.505	238.397	240.735	221.505
	Personalkosten Veränderung			3.990	-7.346	-114.801	-36.201	2.303	2.323	-2.759	1.892	2.338	-19.230
12 Verkehrsrflächen und - anlagen/ ÖPNV	Personalkosten gesamt		276.303	249.011	316.827	277.778	249.300	233.890	212.287	214.333	216.398	218.487	220.594
	Personalkosten Veränderung			-27.292	67.816	-39.049	-28.478	-15.410	-21.602	2.046	2.065	2.089	2.107
13 Natur- und Landschaftspflege	Personalkosten gesamt		32.880	23.573	32.985	33.697	32.899	15.833	15.991	16.146	16.305	16.465	16.628
	Personalkosten Veränderung			-9.307	9.412	712	-798	-17.066	157	155	159	160	163
14 Umweltschutz	Personalkosten gesamt		12.169	7.137	7.631	7.828	7.906	7.985	8.065	8.146	5.740	0	0
	Personalkosten Veränderung			-5.032	494	197	79	79	80	81	-2.406	-5.740	0
Gesamt	Personalkosten gesamt	Personalkosten	15.056.062	14.466.647	14.681.007	14.494.756	14.194.168	13.996.287	13.937.317	13.680.992	13.615.776	13.537.917	13.242.807
	Personalkosten Veränderung			-589.415	214.360	-186.252	-300.588	-197.880	-58.971	-256.324	-65.216	-77.859	-295.110
Entwicklung Stellenplan		Stellenanteile	278,62	270,96	257,32	258,41	257,52	253,96	250,88	248,55	244,40	240,00	234,15

In den Personalkosten 2011 sind Honorare i.H.v. 109.150 € enthalten. In den Folgejahren wurden die Personalkosten um 1% Orientierungsdaten erhöht.

Anlage 2

Entwicklung der Personalkosten seit 2010

		2010	2011	2012	2013	2014	2015	2016	2017	2018	2019	2020	2021
Planung laut PWK 2010 bis 2017	Personalaufwendungen (Folgejahre erhöht um 1%)	15.924.376	15.542.765	15.110.636	14.858.338	14.580.588	14.407.070	14.278.497	14.038.168				
	Stellenanteile	294,95	286,11	279,11	276,09	275,09	271,79	269,19	262,56				
Planung laut PWK 2011 bis 2022	Personalaufwendungen (Folgejahre erhöht um 1%)		15.056.062	14.466.647	14.161.570	13.871.660	13.454.930	13.204.340	12.870.660	12.664.650	12.463.070	12.290.630	11.846.590
	Stellenanteile		278,62	270,96	261,57	256,66	248,48	244,11	238,81	236,46	231,56	228,28	225,04
Planung laut PWK 2011 bis 2021	Personalaufwendungen (Folgejahre erhöht um 3,5 % Tariferhöhung 2012)		15.056.062	14.466.647	14.681.007	14.494.756	14.194.168	13.996.287	13.937.317	13.680.992	13.615.776	13.537.917	13.242.807
	Stellenanteile		278,62	270,96	257,32	258,41	257,52	253,96	250,88	248,55	244,40	240,00	234,15
weitere Reduzierung zur Planung 2010			486.703	643.989	177.331	85.833	212.902	282.210	100.851				
Kostenerstattungen / Erträge													
Refinanzierung der Personalkosten Jobcenter		1.080.900	769.700	619.000	653.666	627.551	633.674	639.853	646.099	611.113	608.975	569.086	420.493
Kooperation mit der Stadt Sprockhövel im Bereich der Bücherei		15.600	37.600	37.600	37.600	37.600	37.600	37.600	37.600	37.600	37.600	37.600	37.600
Kooperation im Bereich der Beihilfe mit Sprockhövel und Ennepetal		10.500	19.500	20.500	20.500	20.500	20.500	20.500	20.500	20.500	20.500	20.500	20.500
Förderung der Stelle zur Sprachintegration		0	14.500	25.000	25.000	25.000	25.000	25.000	25.000	25.000	25.000	25.000	25.000
Förderung Schulsozialarbeit		0	61.500	61.500	75.000	75.000	75.000	75.000	75.000	75.000	75.000	75.000	75.000
Förderung der Stelle Pflegeberatung		25.000	25.000	28.000	28.000	28.000	28.000	28.000	28.000	28.000	28.000	28.000	28.000
Summe der Erstattungen		1.132.000	927.800	791.600	839.766	813.651	819.774	825.953	832.199	797.213	795.075	755.186	606.593
Personalaufwendungen abzüglich der Kostenerstattungen		14.792.376	14.128.262	13.675.047	13.841.241	13.681.105	13.374.394	13.170.334	13.105.118	12.883.779	12.820.701	12.782.731	12.636.214
Erträge aus Rückstellungen Altersteilzeit			437.484	350.600	209.600	179.600	63.000	47.000	47.000	47.000	47.000	47.000	47.000
bereinigte Personalkosten			13.690.778	13.324.447	13.631.641	13.501.505	13.311.394	13.123.334	13.058.118	12.836.779	12.773.701	12.735.731	12.589.214
Veränderung zum Vorjahr				-366.331	307.194	-130.137	-190.111	-188.059	-65.217	-221.338	-63.078	-37.970	-146.517
		2010	2011	2012	2013	2014	2015	2016	2017				
Ist - Personalkosten		14.126.572	14.989.764	14.079.608									
* vorbehaltlich endg. Abschluss													
Abweichung zum ursprünglichen Plan (PWK 2010)		Verbesserung	Verbesserung	Verbesserung									
		-1.797.804	-553.001	-1.031.028									

Anlage 3

Bestehende und geplante Kooperationen der Stadt Schwelm

FB 1

IT

Bestehende Kooperationen

Gemeinsame Beschaffung Finanzsoftware mps
 Beschaffung und Betrieb des Web-Auftritts
 Beschaffung und Betrieb der Software Findus
 Beschaffung und Betrieb der Software Geodaten
 Betrieb Software Compass
 Beschaffung und Betrieb EU-DLR
 Beschaffung Software Gedok
 Betrieb Software LoGa
 Postdienstleistungen
 Betrieb Software Autista
 Beihilfesachbearbeitung
 Beihilfesachbearbeitung
 Fortbildung
 Kooperation im Bereich des Arbeitsschutzes

Personal

mit

Hattingen, Wetter, Gevelsberg, Breckerfeld
 Kreis, Witten und Ennepetal
 Sprockhövel, Wetter, Gevelsberg
 Ennepetal
 Kreis und EN-Kommunen
 Kreis, EN-Städte, Bochum, Herne, Gelsenkirchen, Bottrop
 Ennepetal, Wetter, Gevelsberg
 Kreis und EN-Kommunen
 Kreis
 Kreis und EN-Städte
 Sprockhövel
 Ennepetal
 Wuppertal
 EN Städte

FB 2

Gebäudewirtschaft

Bestehende Kooperationen

Arbeitsgruppe Strom
 Erneuerung von Heizungsanlagen
 Europaweite Ausschreibung der Stromlieferung
 Europaweite Ausschreibung der Stromlieferung

mit

Gevelsberg, Ennepetal
 Kreis
 EN-Städte mit Kreis (ohne Witten)

FB 2

Geplante Kooperationen

Bildung einer Arbeitsgruppe Energie für den Bereich energetischer
 Sanierungsarbeiten

mit

Nachbarstädte

FB 4

Bestehende Kooperationen

Erziehungsberatungsstelle
 Pro Familia
 Suchthilfezentrum
 Inobhutnahme-/Jugendschutzstelle

mit

Südkreisstädten und Sprockhövel
 Südkreisstädten und Sprockhövel
 Südkreisstädten
 Ennepetal, Gevelsberg

Anlage 3

FB 4	Geplante Kooperationen Systembetreuung Prosoz	mit Ennepetal, Gevelsberg
FB 5 Öffentl. Verkehrsflächen Feuerwehr	Bestehende Kooperationen öffentlich-rechtliche Vereinbarung zum südlichen Abschnitt der Steinhauser Bergstr. über Ausbau des Straßenabschnitt, Regelung der Baulast, Straßenbeleuchtung, Kanalanschluss, Gebührenveranlagung, Straßenreinigung und Winterdienst Zusammenarbeit im Brandschutz und für die technische Hilfeleistung Überörtliche Hilfe bei Schadenfeuer Führungsunterstützung bei Großschadenereignisse, "Mobiler Führungsstab EN" Einsatzkonzepte für Bewältigung von Schadenereignisse mit vielen Verletzten oder Erkrankten Gemeinsame Beschaffung notwendiger Alamierungsmittel, Feuerlöschschläuche, Atemschutzgeräte etc. Gemeinsame Beschaffung von Fahrzeugen über Vorhaltung einzelner Geräte wie z.B. Gefahrgut-Messfahrzeug, Boote für Gewässer etc. Gemeinsame Durchführung von Lehrgängen (Sprechfunker, Truppführer etc.) und der Feuerwehrgrundausbildung Führungsunterstützung mit speziell ausgebildeten Einsatzkräften Erarbeitung einheitlicher Standards für den Feuerwehr- und Rettungsdienst Wartung und Prüfung der Atemschutzgeräte, Messgeräte und Schläuche Wartung Zugeinrichtungen und pneumatische Hebegeräte	mit Wuppertal Ennepetal, Wuppertal Wuppertal, Kreisfeuerwehrzentrale EN-Kreis EN-Kreis EN-Kreis KuA Düsseldorf EN-Kreis EN-Kreis EN-Kreis EN-Kreis Kreisfeuerwehrzentrale Silschede Feuerwehr Ennepetal und Wetter
FB 5 Öffentl. Verkehrsflächen	Geplante Kooperationen Kooperation bei Ausschreibung und Verhandlung von gleichzeitig auslaufenden Konzessionsverträgen	mit Nachbarstädte

Anlage 3

Stadtentwicklung

Planung

Geodaten

Bestehende Kooperationen

Geografisches Informationssystem
im GIS-Bereich

Geografisches Informationssystem
Smallworld-Interessen-Gruppe
Arbeitskreis Geodaten

Einkaufsgemeinschaft Luftbildkarten

mit

Kreis

Leverkusen, Lüdenscheid, Iserlohn, Frechen, Schwerte

EN-Kreis

Leverkusen, Lüdenscheid, Iserlohn, Frechen, Schwerte

Gevelsberg, Ennepetal, Hattingen, Sprockhövel, Witten

Herdecke, Wetter, EN-Kreis

RVR, EN-Kreis, Ennepetal, Gevelsberg, Hattingen,

Herdecke, Sprockhövel, Witten sowie die Versorger AVU

und Stadtwerke Witten

14

Bestehende Kooperationen

Gemeinsame Rechnungsprüfung

mit

Kreis

Kulturbüro

Bücherei

Musikschule

Schule

Bestehende Kooperationen

regelmäßige gemeinsame Projekte

Büchereileitung und Betrieb

Zusammenarbeit mit den anderen Musikschulen zur

Angebotserweiterung bei fehlenden Instrumenten

öffentlich-rechtliche Vereinbarung zur gemeinsamen Beschulung

sprachbehinderter Kinder

mit

Ennepetal, Gevelsberg, Sprockhövel, Wetter

Sprockhövel

Südkreisstädte

Ennepetal

NKF-Kennzahlenset NRW

Wertgrößen zur Ermittlung der Kennzahlen

Gemeinde (GV):	Schwelm		
Einwohnerzahl:	28.248	Körperschafts-Status:	Mittlere kreisangehörige Stadt
Sog. Optionskommune:	ja	Haushaltssituation 2014:	Pflichtige Teilnahme am Stärkungspakt

	Vorvorjahr (IST)	Vorjahr (IST)	HHJ	1. Planjahr	2. Planjahr	3. Planjahr
Haushaltsjahr	2012	2013	2014	2015	2016	2017
Daten aus dem Ergebnisplan	Plandaten	Plandaten	Verringerung der Allgemeinen Rücklage			
Erträge aus Steuern und ähnl. Abgaben (Umlageverbände: Allg.Umlagen)	34.602.500	36.938.400	37.526.500	39.578.800	42.979.900	44.250.000
Erträge aus Zuwendungen	12.964.150	6.516.300	8.263.200	8.784.000	8.864.750	8.249.550
Ordentliche Erträge	59.442.390	56.020.150	58.438.800	60.726.340	64.930.800	65.749.300
Personalaufwendungen	14.611.247	14.813.707	14.628.165	14.327.976	14.130.484	14.072.010
Aufwendungen für Sach- und Dienstleistungen	10.920.325	11.941.025	11.794.725	12.284.025	9.410.975	9.373.575
Bilanzielle Abschreibungen	4.441.950	4.401.050	3.860.550	3.756.550	3.540.650	3.107.600
Transferaufwendungen	30.360.380	30.331.180	32.560.530	33.573.030	35.635.730	36.258.630
Ordentliche Aufwendungen	64.628.639	65.459.032	66.619.843	67.699.371	66.042.098	66.158.146
Aufwendungen für Zinsen und sonstige Finanzaufwendungen	3.555.000	2.270.000	2.510.000	2.890.000	2.810.000	3.310.000
Finanzergebnis	-244.600	957.050	807.600	514.350	1.132.650	474.900
Außerordentliches Ergebnis	0	0	0	0	0	0
Daten aus dem Finanzplan						
Saldo aus lfd. Verwaltungstätigkeit	-3.983.281	-6.896.683	-5.627.082	-4.294.843	2.403.102	1.542.906
Bilanzdaten			nicht überschuldet			
Status der Bilanz						
Infrastrukturvermögen	k.A.					
Anlagevermögen	k.A.					
Liquide Mittel	k.A.					
Allgemeine Rücklage	19.487.007	14.505.175	7.131.732	673.051	694.403	760.457
Ausgleichsrücklage	0	0	0	0	0	0
Eigenkapital gesamt	19.487.007	14.505.175	7.131.732	673.051	694.403	760.457
Sonderposten für Zuwendungen	k.A.					
Sonderposten für Beiträge	k.A.					
Pensionsrückstellungen	k.A.					
Rückstellungen für Deponien und Altlasten	k.A.					
Fremdkapital gesamt	k.A.					
Bilanzsumme	k.A.					
Sonstige Daten						
Anlagevermögen: Zugänge im Haushaltsjahr (Anlagenspiegel)	k.A.					
Anlagevermögen: Zuschreibungen im Haushaltsjahr (Anlagenspiegel)	k.A.					
Anlagevermögen: Abgänge im Haushaltsjahr (Anlagenspiegel)	k.A.					
Anlagevermögen: Abschreibungen im Haushaltsjahr (Anlagenspiegel)	k.A.					
Verbindlichkeiten mit Restlaufzeit bis zu 1 Jahr (Verbindlichkeitspiegel)	k.A.					
Verbindlichkeiten mit Restlaufzeit von mehr als 5 Jahren (Verb.-Spiegel)	k.A.					
Forderungen mit Restlaufzeit bis zu 1 Jahr (Forderungsspiegel)	k.A.					
Erträge aus der Auflösung von Sonderposten (Summenbildung)	1.541.000	1.513.500	1.525.100	0	1.484.600	1.437.100
Steuerbeteiligungen (GewSt.-Umlage, Finanzierungsbet.Fonds Dt. Einheit)	2.509.000	2.687.000	2.642.000	2.681.000	2.756.000	2.821.000

**Übersicht
über den voraussichtlichen Stand der Verbindlichkeiten**

Art	Stand am Ende des Vorvorjahres	Voraussichtlicher Stand zu Beginn des Haushaltsjahres	Voraussichtlicher Stand zum Ende des Haushaltsjahres
	31.12.2012	01.01.2014	31.12.2014
	TEUR	TEUR	TEUR
	1	2	3
1. Anleihen			
2. Verbindlichkeiten aus Krediten für Investitionen	41.203.738,81	38.533.396,39	37.053.948,90
2.1 von verbundenen Unternehmen			
2.2 von Beteiligungen			
2.3 von Sondervermögen			
2.4 vom öffentlichen Bereich			
2.4.1 vom Bund			
2.4.2 vom Land			
2.4.3 Von Gemeinden (GV)			
2.4.4 von Zweckverbänden			
2.4.5 vom sonstigen öffentlichen Bereich			
2.4.6 von sonstigen öffentlichen Sonderrechnungen			
2.5 vom privaten Kreditmarkt	41.203.738,81	38.533.396,39	37.053.948,90
2.5.1 von Banken und Kreditinstituten	41.203.738,81	38.533.396,39	37.053.948,90
2.5.2 von übrigen Kreditgebern			
3. Verbindlichkeiten aus Krediten zur Liquiditätssicherung	54.500.000,00	70.000.000,00	70.000.000,00
3.1. vom öffentlichen Bereich			
3.2 vom privaten Kreditmarkt	54.500.000,00	70.000.000,00	70.000.000,00
4. Verbindlichkeiten aus Vorgängen, die Kreditaufnahmen wirtschaftlich gleichkommen			
5. Verbindlichkeiten aus Lieferungen und Leistungen	989.196,58	868.717,46	868.717,46
6. Verbindlichkeiten aus Transferleistungen	1.628.216,93	1.628.216,93	1.628.216,93
7. Sonstige Verbindlichkeiten	951.259,02	951.259,02	951.259,02
8. Summe aller Verbindlichkeiten	99.272.411,34	111.981.589,80	110.502.142,31

Übersicht über die Entwicklung des Eigenkapitals

Der Haushaltsplan ist gem. § 1 Abs. 2 Gemeindehaushaltsverordnung NW eine Übersicht über die Entwicklung des Eigenkapitals beizufügen, wenn die Gemeinde die Inanspruchnahme der Ausgleichsrücklage und/oder die Verringerung der allgemeinen Rücklage plant.

Entwicklung des Eigenkapitals		
Eigenkapital zum 31.12.2007 lt. korrigierter Eröffnungsbilanz		52.572.446 €
<u>davon:</u>		
Allgemeine Rücklage	40.936.939 €	
Ausgleichsrücklage	11.635.507 €	
Sonderrücklagen	0 €	
Jahresfehlbetrag 2008 (JAB 2008)		5.092.527 €
Umbuchung eines in 2008 gezahlten Zuschusses auf Eigenkapital		1.350 €
Eigenkapital zum 31.12. 2008		47.481.269 €
<u>davon:</u>		
Allgemeine Rücklage	40.938.289 €	
Ausgleichsrücklage	6.542.980 €	
Sonderrücklagen		
Jahresfehlbetrag 2009 (JAB 2009)		12.974.337 €
Buchung eines Verkaufserlöses gegen das Eigenkapital		784 €
Eigenkapital zum 31.12. 2009		34.507.716 €
<u>davon:</u>		
Allgemeine Rücklage	34.507.716 €	
Ausgleichsrücklage	0 €	
Sonderrücklagen	0 €	
Jahresfehlbetrag 2010 (JAB 2010)		9.034.709 €
Eigenkapital zum 31.12.2010		25.473.007 €
<u>davon:</u>		
Allgemeine Rücklage	25.473.007 €	
Ausgleichsrücklage	0 €	
Sonderrücklagen	0 €	
voraussichtlicher Jahresfehlbetrag 2011 (Prognose)		4.556.000 €
Eigenkapital zum 31.12.2011		20.917.007 €
<u>davon:</u>		
Allgemeine Rücklage	20.917.007 €	
Ausgleichsrücklage	0 €	
Sonderrücklagen	0 €	
geplanter Jahresfehlbetrag 2012 (incl. Ergebnisverbesserung)		1.430.000 €
Eigenkapital zum 31.12.2012		19.487.007 €
<u>davon:</u>		
Allgemeine Rücklage	19.487.007 €	
Ausgleichsrücklage	0 €	
Sonderrücklagen	0 €	
geplanter Jahresfehlbetrag 2013 (incl. Ergebnisverbesserung)		4.981.832 €
Eigenkapital zum 31.12.2013		14.505.175 €
<u>davon:</u>		
Allgemeine Rücklage	14.505.175 €	
Ausgleichsrücklage	0 €	
Sonderrücklagen	0 €	

geplanter Jahresfehlbetrag 2014		7.373.443 €
Eigenkapital zum 31.12.2014		7.131.732 €
<u>davon:</u>		
Allgemeine Rücklage	7.131.732 €	
Ausgleichsrücklage	0 €	
Sonderrücklagen	0 €	
geplanter Jahresfehlbetrag 2015		6.458.681 €
Eigenkapital zum 31.12.2015		673.051 €
<u>davon:</u>		
Allgemeine Rücklage	673.051 €	
Ausgleichsrücklage	0 €	
Sonderrücklagen	0 €	
geplanter Jahresüberschuss 2016		-21.352 €
Eigenkapital zum 31.12.2016		694.403 €
<u>davon:</u>		
Allgemeine Rücklage	694.403 €	
Ausgleichsrücklage	0 €	
Sonderrücklagen	0 €	
geplanter Jahresüberschuss 2017		-66.054 €
Eigenkapital zum 31.12.2017		760.457 €
<u>davon:</u>		
Allgemeine Rücklage	760.457 €	
Ausgleichsrücklage	0 €	
Sonderrücklagen	0 €	
geplanter Jahresüberschuss 2018		-75.697 €
Eigenkapital zum 31.12.2018		836.154 €
<u>davon:</u>		
Allgemeine Rücklage	836.154 €	
Ausgleichsrücklage	0 €	
Sonderrücklagen	0 €	
geplanter Jahresüberschuss 2019		-76.139 €
Eigenkapital zum 31.12.2019		912.293 €
<u>davon:</u>		
Allgemeine Rücklage	912.293 €	
Ausgleichsrücklage	0 €	
Sonderrücklagen	0 €	
geplanter Jahresüberschuss 2020		-426.070 €
Eigenkapital zum 31.12.2020		1.338.363 €
<u>davon:</u>		
Allgemeine Rücklage	1.338.363 €	
Ausgleichsrücklage	0 €	
Sonderrücklagen	0 €	
geplanter Jahresüberschuss 2021		-448.854 €
Eigenkapital zum 31.12.2021		1.787.217 €

Übersicht
über die aus Verpflichtungsermächtigungen
voraussichtlich fällig werdenden Auszahlungen

Verpflichtungs- ermächtigungen im Haushaltsplan des Jahres	Voraussichtlich fällige Auszahlungen			
	2015 TEUR	2016 TEUR	2017 TEUR	2018 TEUR
1	2	3	3	6
2014	210	0	0	0
Summe	210	0	0	0
<u>Nachrichtlich:</u> In der Finanzplanung vorge- sehene Kreditaufnahmen	633	0	0	0

Zuwendungen an Fraktionen

Teil A: Geldleistungen

Nr.	Fraktion	Im Haushaltsplan 2013 enthalten EUR	Im Haushaltsplan 2014 enthalten EUR	Erläuterungen
1	2	3	4	5
1	SPD	1.156	1.284	
2	CDU	1.156	1.284	
3	FDP	852	828	
4	GRÜNE	852	828	
5	SWG	776	714	
6	LINKE	776	714	
7	BFS	776	714	
	Summe	<u>6.344</u>	<u>6.366</u>	
	Ansatz	6.370	6.370	

Teil B: Geldwerte Leistungen

Fraktionen:			
Zweckbestimmung	Geldwert		Erläuterungen
	Haushaltsjahr EUR	Haushaltsjahr EUR	
1	2	3	4
1. Gestellung von Personal der kommunalen Körperschaft für die Fraktionsarbeit	nein	nein	
1.1 für die Sicherheit des Informationsaustausches, organisatorische Arbeiten und sonstige Dienste (Geschäftsstellenbetrieb)			
1.2 für Sachgebiete der Fraktionsarbeit (Fraktionsassistenten)			
1.3 für Fahrer von Dienstfahrzeugen			
2. Bereitstellung von Fahrzeugen	nein	nein	
3. Bereitstellung von Räumen			
3.1 für die Fraktionsgeschäftsstelle			
3.2 dauernd oder bedarfsweise für die Durchführung von Fraktionssitzungen			
4. Bereitstellung einer Büroausstattung	nein	nein	
4.1 Büromöbel und -maschinen			
4.2 sonstiges Büromaterial			
5. Übernahme laufender oder einmaliger Kosten für	nein	nein	
5.1 bereitgestellte Räume (Heizung, Reinigung, Beleuchtung)			
5.2 Fachliteratur und -zeitschriften			
5.3 Telefon, Telefax, Datenübertragungsleitungen			
5.4 Rechnerzeiten auf zentraler ADV-Anlage			
6. Sonstiges	nein	nein	

Stellenübersicht
Teil B: Aufteilung nach der Haushaltsgliederung
 -Tariflich Beschäftigte-

Produkt	Bezeichnung	12	11	10	09	08	07	06	05	04	03	02Ü	02	01	Summe
01.01.01	Politische Gremien					0,18									0,18
01.01.02	Verwaltungsleitung					0,50									0,50
01.01.03	Gleichstellung von Frau und Mann				0,52										0,52
01.01.04	Presse- und Öffentlichkeitsarbeit		1,00												1,00
01.01.05	Beschäftigtenvertretung							0,32							0,32
01.01.07	Zentraler Service					0,50		1,00	3,75						5,25
01.01.08	Technikunterstützte Informationsverarb		2,00	1,78	1,00	1,00		0,52							6,30
01.01.09	Personal- und Organisationsmanagement	0,10		1,00	1,00	1,16			0,25						3,51
01.01.10	Finanzmanagement					3,00		2,00	0,90						5,90
01.01.11	Rechts- und Versicherungsangelegenheiten					0,35									0,35
01.01.12	Zentrales Grundstücksmanagement			0,55				0,40							0,95
01.01.13	Zentrales Gebäudemanagement		2,41	1,02			1,00	9,10	2,00	0,73			16,00	0,77	33,03
01.01.14	Hauptarchiv	0,01	0,33					1,00		0,07					1,41
02.01.01	Allgemeine Sicherheit und Ordnung		0,60			1,40		0,57							2,57
02.01.02	Gewerbewesen		0,10			0,76		0,14							1,00
02.01.03	Verkehrsangelegenheiten					0,08									0,08
02.01.04	Parkraumüberwachung		0,10			1,50					2,60				4,20
02.01.05	Bürgerservice		0,10			0,87									0,97
02.01.06	Personenstandswesen		0,10		1,00	0,50									1,60
02.01.08	Brandschutz					2,40									2,40
02.01.09	Allgemeiner Rettungsdienst					3,37									3,37
02.01.10	Besonderer Rettungsdienst					3,23									3,23
03.01.01	Bereitstellung der Grundschule Nordstadt							0,44							0,44
03.01.02	Bereitst der Grundschule Möllenkotten							0,34							0,34
03.01.03	Bereitst der Grundschule Westfalendamm							0,31							0,31
03.01.04	Bereitstellung der Grundschule Südstraße							0,23							0,23
03.01.05	Bereitst der Grundschule Engelbertstraße							0,46							0,46
03.02.01	Offene Ganztagsgrundschule Nordstadt			0,32											0,32
03.02.02	Offene Ganztagsgrundschule Möllenkotten			0,32											0,32
03.02.03	Offene Ganztagsgrundschule Westfalendamm							1,51		0,94			0,95		3,40
03.02.04	Offene Ganztagsgrundschule Südstraße							2,15		1,35			1,56		5,06
03.02.05	Offene Ganztagsgrundschule Engelbertstr							1,50		1,01			0,62		3,13
03.03.02	Bereitst Gustav-Heinemann-Schule							0,52							0,52
03.04.01	Bereitstellung der Realschule							0,78							0,78
03.05.01	Bereitstellung des Gymnasiums							1,25							1,25
03.06.01	Bereitstellung der Förderschule							0,18							0,18
03.07.01	Schülerbeförderung							0,26							0,26
03.07.02	Zentrale Leistungen des Schulträgers		0,80		0,80			0,31							1,91
04.01.01	Kommunale Veranstaltungen	0,35													0,35
04.01.02	Museum	0,12	0,33							0,57		0,86	0,23		2,11
04.01.03	Musikschule	0,30			3,88			0,65							4,83
04.01.04	Volkshochschule	0,01													0,01
04.01.05	Bücherei	0,05			0,62			0,57	1,91						3,15
04.01.06	Heimat- und sonstige Kulturpflege	0,16													0,16
05.01.01	Hilfen b Einkommensdefizit ... SGB XII				0,55			0,45							1,00

Stellenübersicht
Teil B: Aufteilung nach der Haushaltsgliederung
 -Tariflich Beschäftigte-

12600 Stadt Schwelm

Datum: 01.01.2014

Seite: 2

Produkt	Bezeichnung	12	11	10	09	08	07	06	05	04	03	02Ü	02	01	Summe
05.01.02	Hilfen b Krankh, Behinderung, Pflegebed				0,10	0,20		0,23							0,53
05.02.01	Hilfen b Einkommensdefizit ... SGB II				1,00				0,60						1,60
05.02.02	Vermittlung in Erwerbstätigkeit								0,10						0,10
05.02.03	Angebot von Arbeit und Qualifizierung			2,00					0,30						2,30
05.03.01	Hilfen für Asylbewerber				0,35			0,44							0,79
05.04.02	Unterstützung von Senioren							0,16							0,16
05.05.03	Sozialversicherungsangelegenheiten					0,60									0,60
05.05.04	Wohnungswesen							2,00							2,00
05.05.05	Bildung und Teilhabe					0,20									0,20
06.01.01	Kinderhort			0,10					1,00		0,45		0,19		1,74
06.01.02	Städtische Kindertagesstätten	0,20		0,15					3,00		0,39		0,57		4,31
06.01.03	Kindertagesstätten freier Träger			0,20											0,20
06.02.01	Förder Kinder/ Jugendliche in Einricht	0,10		0,10									0,23		0,43
06.02.02	Förder Kinder/ Jugendl außerhalb Einricht	0,10													0,10
06.02.03	Öffentliche Spielplätze	0,15		0,20											0,35
06.03.01	Allg Förderung Erziehung in der Familie	0,10													0,10
06.03.03	Hilfe zur Erziehung	0,10		0,15											0,25
06.03.07	Sonstige Maßnahmen	0,15		0,10				0,21							0,46
06.03.08	Unterhaltsvorschussleistungen				1,00										1,00
06.03.09	Sonst Einricht Förd junger Menschen/Fam	0,10													0,10
08.01.01	Förderung des Sports		0,20					0,21							0,41
08.01.03	Hallenbad				1,20	1,00			2,50				1,60		6,30
09.01.02	Konzepte für Teilbereiche	0,30	0,40					0,14							0,84
09.02.01	Flächennutzungsplan	0,40	1,03					0,20							1,63
09.02.02	Bodennutzung	0,20	1,08					0,14							1,42
09.03.01	Geoinformationen	0,10	0,80	0,05				0,07							1,02
10.01.01	Maßnahmen der Bauaufsicht	0,80	1,42			1,00		0,14							3,36
10.01.02	Denkmalschutz und -pflege	0,10	0,10												0,20
12.01.01	Gemeindestraßen, -wege, -plätze		1,00			0,15									1,15
13.01.01	Öffentliche Grünflächen			0,25											0,25
13.01.04	Forstwirtschaft			0,15											0,15
14.01.01	Umweltschutz		0,10												0,10
	Insgesamt	4,00	14,00	8,44	13,02	23,95	1,00	30,90	16,31	1,37	6,74	0,86	21,95	0,77	143,31

Stellenübersicht
Teil B: Aufteilung nach der Haushaltsgliederung
 -Tariflich Beschäftigte-

12600 Stadt Schwelm

Datum: 01.01.2014

Seite: 1

Produkt	Bezeichnung	15	14	11	10	07	06	04	Summe
05.04.01	Unterstützung von Migranten			0,13					0,13
05.04.02	Unterstützung von Senioren			0,13					0,13
05.04.04	Bereitstellung Obdachlosenunterkunft			0,20					0,20
05.04.05	Bereitstellung von Übergangwohnheimen			0,20					0,20
05.05.01	Pflegeberatung			1,00					1,00
06.01.01	Kinderhort				0,69	1,00	2,00		3,69
06.01.02	Städtische Kindertagesstätten				2,25	2,00	7,52		11,77
06.01.03	Kindertagesstätten freier Träger				0,07				0,07
06.01.04	Tagespflege			0,50					0,50
06.02.01	Förder Kinder/ Jugendliche in Einricht	0,30		2,66				1,00	3,96
06.02.02	Förder Kinder/ Jugendl außerh Einricht	0,70		0,62					1,32
06.03.01	Allg Förderung Erziehung in der Familie			0,50					0,50
06.03.02	Beratung/Unterstützung Ausübung Personensorge	0,30	0,50						0,80
06.03.03	Hilfe zur Erziehung	0,50	2,45						2,95
06.03.04	Eingliederungshilf seel behind Kind/Jug		1,05						1,05
06.03.06	Mitwirkung in gerichtlichen Verfahren	0,20	0,50						0,70
	Insgesamt	2,00	4,50	5,94	3,01	3,00	9,52	1,00	28,97

Stellenübersicht
Teil A: Aufteilung nach der Haushaltsgliederung
-Beamte-

Produktbezeichnung		Wahlbeamte		höherer Dienst				gehobener Dienst				mittlerer Dienst				Summe
Produkt	Bezeichnung	B4	A16	A16	A15	A14	A13	A13gD	A12	A11	A10	A9mDZ	A9mD	A8	A7	
01.01.01	Politische Gremien					0,15					0,60					0,75
01.01.02	Verwaltungsleitung	1,00		1,00		0,25			0,10	0,15	0,10		1,00			3,60
01.01.05	Beschäftigtenvertretung									1,00						1,00
01.01.07	Zentraler Service							0,25								0,25
01.01.08	Technikunterstützte Informationsverarb					0,10		0,75		1,00	0,10					1,95
01.01.09	Personal- und Organisationsmanagement					0,40			0,90		1,32	1,00				3,62
01.01.10	Finanzmanagement						1,00		1,00	2,00	1,00		1,00	3,00	0,49	9,49
01.01.11	Rechts- und Versicherungsangelegenheiten					0,10					0,40					0,50
01.01.13	Zentrales Gebäudemanagement					1,00			1,00		3,00					5,00
01.01.14	Hauptarchiv									0,02						0,02
02.01.01	Allgemeine Sicherheit und Ordnung				0,30					0,08	0,61					0,99
02.01.02	Gewerbewesen										0,49		0,15	0,47		1,11
02.01.03	Verkehrsangelegenheiten										0,90					0,90
02.01.04	Parkraumüberwachung										0,10					0,10
02.01.05	Bürgerservice											0,70	2,13			2,83
02.01.06	Personenstandswesen									0,85			0,50			1,35
02.01.07	Statistik und Wahlen									0,15			0,15			0,30
02.01.08	Brandschutz								0,85	0,32			5,70	12,05		18,92
02.01.09	Allgemeiner Rettungsdienst								0,10	0,27			0,60	3,11		4,08
02.01.10	Besonderer Rettungsdienst								0,05	0,14			0,70	2,85		3,74
04.01.01	Kommunale Veranstaltungen									0,55						0,55
04.01.02	Museum									0,20						0,20
04.01.03	Musikschule									0,02						0,02
04.01.04	Volkshochschule									0,02						0,02
04.01.05	Bücherei									0,02						0,02
04.01.06	Heimat- und sonstige Kulturpflege									0,17						0,17
05.01.01	Hilfen b Einkommensdefizit ... SGB XII					0,20			0,30	0,55	1,33					2,38
05.01.02	Hilfen b Krankh, Behinderung, Pflegebed					0,10			0,10	0,20	0,15					0,55
05.01.03	Hilfen für Obdachlose nach SGB XII								0,10							0,10
05.02.01	Hilfen b Einkommensdefizit ... SGB II							0,40		1,00	2,00					3,40
05.02.02	Vermittlung in Erwerbstätigkeit							0,40								0,40
05.02.03	Angebot von Arbeit und Qualifizierung							0,20		2,00						2,20
05.03.01	Hilfen für Asylbewerber					0,10			0,10	0,35	0,53					1,08
05.04.01	Unterstützung von Migranten					0,10			0,10							0,20
05.04.02	Unterstützung von Senioren					0,10			0,10	0,40						0,60
05.04.03	Förderung Träger der Wohlfahrtspflege								0,10	0,35						0,45
05.05.01	Pflegeberatung									0,15						0,15
05.05.04	Wohnungswesen					0,10			0,10							0,20
06.01.01	Kinderhort					0,10							0,10	0,08	0,19	0,47
06.01.02	Städtische Kindertagesstätten												0,30	0,23	0,43	0,96
06.01.03	Kindertagesstätten freier Träger												0,60	0,45	0,60	1,65
06.02.01	Förder Kinder/ Jugendliche in Einricht					0,10									0,13	0,23
06.02.02	Förder Kinder/ Jugendl außerh Einricht					0,10									0,18	0,28
06.03.01	Allg Förderung Erziehung in der Familie														0,09	0,09

Stellenübersicht
Teil A: Aufteilung nach der Haushaltsgliederung
-Beamte-

12600 Stadt Schwelm

Datum: 01.01.2014

Seite: 2

Produktbezeichnung		Wahlbeamte		höherer Dienst				gehobener Dienst				mittlerer Dienst				Summe
Produkt	Bezeichnung	B4	A16	A16	A15	A14	A13	A13gD	A12	A11	A10	A9mDZ	A9mD	A8	A7	
06.03.02	Beratung/Unterstützung Personensorge									2,23	0,80					3,03
06.03.03	Hilfe zur Erziehung										0,75					0,75
06.03.04	Eingliederungshilfe behind. Kind/Jug.										0,15					0,15
06.03.05	Adoptionen									0,50	0,30					0,80
06.03.07	Sonstige Maßnahmen														0,18	0,18
06.03.09	Sonst. Einricht. Förd. junger Menschen/Fam.														0,09	0,09
08.01.01	Förderung des Sports										0,31					0,31
09.02.02	Bodennutzung				0,20											0,20
10.01.01	Maßnahmen der Bauaufsicht				0,20					0,85	0,40					1,45
12.01.01	Gemeindestraßen, -wege, -plätze				0,30						1,00	0,90				2,20
13.01.02	Öffentl. Gewässer/ wasserbaul. Anlagen											0,10				0,10
	Insgesamt	1,00	0,00	1,00	1,00	3,00	1,00	2,00	5,00	15,54	16,34	2,00	11,00	24,87	2,38	86,13

Übersicht über die wichtigsten Erträge im Haushaltsplan 2014 (Erträge größer / gleich 25.000 €)

(ohne Erträge aus der Auflösung von Rückstellungen / ohne interne Verrechnungen)

Planungsstelle	Produkt Bezeichnung	Planungsstelle Bezeichnung	Ansatz 2014
01.01.07.448520	Zentraler Service	Von TBS Erträge aus Kostenerstattungen und Umlagen (sonstige)	52.800 €
01.01.08.416100	Technikunterstützte Informationsverarbeitung	Erträge aus der Auflösung von Sonderposten aus Zuwendungen	119.900 €
01.01.08.448520	Technikunterstützte Informationsverarbeitung	Von TBS Erträge aus Kostenerstattungen und Umlagen (sonstige)	75.000 €
01.01.09.448510	Personal- und Organisationsmanagement	Von TBS Erträge aus Kostenerstattungen und Umlagen Verwaltungskostenbeiträge	83.200 €
01.01.10.456200	Finanzmanagement	Säumniszuschläge u.ä.	136.000 €
01.01.12.441100	Zentrales Grundstücksmanagement	Mieten und Pachten	44.000 €
01.01.13.416100	Zentrales Gebäudemanagement	Erträge aus der Auflösung von Sonderposten aus Zuwendungen	588.700 €
01.01.13.441100	Zentrales Gebäudemanagement	Mieten und Pachten	309.750 €
01.01.13.446130	Zentrales Gebäudemanagement	Leistungsentgelte von übrigen Bereichen	36.000 €
01.01.13.459100	Zentrales Gebäudemanagement	Andere sonstige ordentliche Erträge	65.700 €
02.01.02.432100	Gewerbewesen	Benutzungsgebühren und ähnliche Entgelte	33.000 €
02.01.02.446100	Gewerbewesen	Sonstige privatrechtliche Leistungsentgelte	52.000 €
02.01.04.456100	Parkraumüberwachung	Buß-/ Zwangsgelder u.ä.	100.000 €
02.01.04.456110	Parkraumüberwachung	Verwargelder	200.000 €
02.01.05.431100	Bürgerservice	Verwaltungsgebühren	170.000 €
02.01.06.431100	Personenstandswesen	Verwaltungsgebühren	52.000 €
02.01.08.416100	Brandschutz	Erträge aus der Auflösung von Sonderposten aus Zuwendungen	136.800 €
02.01.08.432100	Brandschutz	Benutzungsgebühren und ähnliche Entgelte	40.000 €
02.01.09.448200	Allgemeiner Rettungsdienst	Erträge aus Kostenerstattungen, -umlagen von Gemeinden (GV)	720.700 €
02.01.10.448200	Besonderer Rettungsdienst	Erträge aus Kostenerstattungen, -umlagen von Gemeinden (GV)	356.200 €
03.01.04.432100	Bereitstellung der Grundschule Südstraße	Benutzungsgebühren und ähnliche Entgelte	33.000 €
03.02.01.414100	Offene Ganztagsgrundschule Nordstadt	Zuweisungen und Zuschüsse für laufende Zwecke vom Land	52.100 €
03.02.01.432100	Offene Ganztagsgrundschule Nordstadt	Benutzungsgebühren und ähnliche Entgelte	25.800 €
03.02.02.414100	Offene Ganztagsgrundschule Möllenkotten	Zuweisungen und Zuschüsse für laufende Zwecke vom Land	75.000 €
03.02.02.432100	Offene Ganztagsgrundschule Möllenkotten	Benutzungsgebühren und ähnliche Entgelte	26.000 €
03.02.03.414100	Offene Ganztagsgrundschule Westfalendamm	Zuweisungen und Zuschüsse für laufende Zwecke vom Land	51.600 €
03.02.03.432100	Offene Ganztagsgrundschule Westfalendamm	Benutzungsgebühren und ähnliche Entgelte	55.000 €
03.02.04.414100	Offene Ganztagsgrundschule Südstraße	Zuweisungen und Zuschüsse für laufende Zwecke vom Land	62.400 €
03.02.04.432100	Offene Ganztagsgrundschule Südstraße	Benutzungsgebühren und ähnliche Entgelte	73.300 €
03.02.05.414100	Offene Ganztagsgrundschule Engelbertstraße	Zuweisungen und Zuschüsse für laufende Zwecke vom Land	50.200 €
03.02.05.432100	Offene Ganztagsgrundschule Engelbertstraße	Benutzungsgebühren und ähnliche Entgelte	52.000 €
03.05.01.414100	Bereitstellung des Gymnasiums	Zuweisungen und Zuschüsse für laufende Zwecke vom Land	25.000 €
03.07.02.414100	Zentrale Leistungen des Schulträgers	Zuweisungen und Zuschüsse für laufende Zwecke vom Land	28.200 €
04.01.03.414700	Musikschule	Zuweisungen und Zuschüsse für lfd. Zwecke von privaten Unternehmen	52.000 €
04.01.03.432100	Musikschule	Benutzungsgebühren und ähnliche Entgelte	298.200 €
04.01.05.448200	Bücherei	Erträge aus Kostenerstattungen, -umlagen von Gemeinden (GV)	40.800 €
05.02.01.448200	Hilfen bei Einkommensdefiziten und Unterstützungsleistungen nach SGB II	Erträge aus Kostenerstattungen, -umlagen von Gemeinden (GV)	273.450 €
05.02.02.448200	Vermittlung in Erwerbstätigkeit	Erträge aus Kostenerstattungen, -umlagen von Gemeinden (GV)	42.500 €
05.02.03.448200	Angebot von Arbeit und Qualifizierung	Erträge aus Kostenerstattungen, -umlagen von Gemeinden (GV)	314.100 €
05.03.01.448100	Hilfen für Asylbewerber	Erträge aus Kostenerstattungen, -umlagen vom Land	97.800 €
05.05.01.448200	Pflegeberatung	Erträge aus Kostenerstattungen, -umlagen von Gemeinden (GV)	28.000 €

Planungsstelle	Produkt Bezeichnung	Planungsstelle Bezeichnung	Ansatz 2014
06.01.01.448100	Kinderhort	Erträge aus Kostenerstattungen, -umlagen vom Land	70.300 €
06.01.02.414000	Städtische Kindertagesstätten	Zuweisungen und Zuschüsse für laufende Zwecke vom Bund	50.000 €
06.01.02.432100	Städtische Kindertagesstätten	Benutzungsgebühren und ähnliche Entgelte	119.900 €
06.01.02.442100	Städtische Kindertagesstätten	Erträge aus Verkauf	35.000 €
06.01.02.448100	Städtische Kindertagesstätten	Erträge aus Kostenerstattungen, -umlagen vom Land	228.200 €
06.01.03.414102	Kindertagesstätten freier Träger	Zuweisungen f. lfd. Zwecke v. Land (Sprachförderung)	31.050 €
06.01.03.432100	Kindertagesstätten freier Träger	Benutzungsgebühren und ähnliche Entgelte	702.700 €
06.01.03.448001	Kindertagesstätten freier Träger	Erträge aus Kostenerstattungen, -umlagen vom Bund (U 3 - Ausbau)	100.000 €
06.01.03.448100	Kindertagesstätten freier Träger	Erträge aus Kostenerstattungen, -umlagen vom Land	2.980.200 €
06.01.03.448101	Kindertagesstätten freier Träger	Erträge aus Kostenerstattungen, -umlagen vom Land (U 3 - Ausbau)	100.000 €
06.01.03.456300	Kindertagesstätten freier Träger	Erträge aus der Inanspruchnahme von Gewährverträgen und Bürgschaften	32.000 €
06.01.04.432100	Tagespflege	Benutzungsgebühren und ähnliche Entgelte	64.400 €
06.02.01.414100	Förderung von Kindern und Jugendlichen in Einrichtungen	Zuweisungen und Zuschüsse für laufende Zwecke vom Land	40.450 €
06.02.02.448000	Förderung von Kindern und Jugendlichen außerhalb von Einrichtungen	Erträge aus Kostenerstattungen, -umlagen vom Bund	84.000 €
06.02.03.416100	Öffentliche Spielplätze	Erträge aus der Auflösung von Sonderposten aus Zuwendungen	83.400 €
06.03.03.422100	Hilfe zur Erziehung	Ersatz von sozialen Leistungen in Einrichtungen	40.000 €
06.03.03.448200	Hilfe zur Erziehung	Erträge aus Kostenerstattungen, -umlagen von Gemeinden (GV)	31.000 €
06.03.08.421102	Unterhaltsvorschussleistungen	Ansprüche gegen Unterhaltsverpflichtete	60.000 €
06.03.08.448100	Unterhaltsvorschussleistungen	Erträge aus Kostenerstattungen, -umlagen vom Land	150.000 €
08.01.03.446100	Hallenbad	Sonstige privatrechtliche Leistungsentgelte	126.000 €
08.01.03.465100	Hallenbad	Gewinnanteile von verbundenen Unternehmen und aus Beteiligungen	1.089.000 €
10.01.01.431100	Maßnahmen der Bauaufsicht	Verwaltungsgebühren	140.000 €
12.01.01.416100	Gemeindestraßen, -wege, -plätze	Erträge aus der Auflösung von Sonderposten aus Zuwendungen	138.000 €
12.01.01.437100	Gemeindestraßen, -wege, -plätze	Erträge aus der Auflösung von Sonderposten für Beiträge	353.600 €
12.01.01.451100	Gemeindestraßen, -wege, -plätze	Konzessionsabgaben	1.428.000 €
12.01.05.414200	ÖPNV	Zuweisungen und Zuschüsse für laufende Zwecke von Gemeinden (GV)	215.000 €
15.01.02.465100	Allgemeine Einrichtungen und Unternehmen	Gewinnanteile von verbundenen Unternehmen und aus Beteiligungen	150.000 €
16.01.01.401200	Steuern, allgemeine Zuweisungen und allgemeine Umlagen	Grundsteuer B (Sonstige Grundstücke)	4.184.000 €
16.01.01.401300	Steuern, allgemeine Zuweisungen und allgemeine Umlagen	Gewerbesteuer	17.800.000 €
16.01.01.402100	Steuern, allgemeine Zuweisungen und allgemeine Umlagen	Gemeindeanteil an der Einkommensteuer	12.261.000 €
16.01.01.402200	Steuern, allgemeine Zuweisungen und allgemeine Umlagen	Gemeindeanteil an der Umsatzsteuer	1.509.000 €
16.01.01.403100	Steuern, allgemeine Zuweisungen und allgemeine Umlagen	Vergnügungssteuer	340.000 €
16.01.01.403200	Steuern, allgemeine Zuweisungen und allgemeine Umlagen	Hundesteuer	150.000 €
16.01.01.405100	Steuern, allgemeine Zuweisungen und allgemeine Umlagen	Leistungen nach dem Familienleistungsausgleich	1.271.000 €
16.01.01.411100	Steuern, allgemeine Zuweisungen und allgemeine Umlagen	Schlüsselzuweisungen vom Land	2.125.000 €
16.01.01.413100	Steuern, allgemeine Zuweisungen und allgemeine Umlagen	Allgemeine Zuweisungen vom Land	3.207.700 €
16.01.01.413101	Steuern, allgemeine Zuweisungen und allgemeine Umlagen	Schulpauschale	481.900 €
16.01.01.413102	Steuern, allgemeine Zuweisungen und allgemeine Umlagen	Sportpauschale	61.000 €
16.01.01.418100	Steuern, allgemeine Zuweisungen und allgemeine Umlagen	Allgemeine Umlagen vom Land	397.700 €
16.01.01.456200	Steuern, allgemeine Zuweisungen und allgemeine Umlagen	Säumniszuschläge u.ä.	130.000 €
16.01.02.461520	Sonstige allgemeine Finanzwirtschaft	Von TBS, Zinsertr KredInst	907.500 €
16.01.02.465110	Sonstige allgemeine Finanzwirtschaft	Von TBS, Gewinnanteile von verbundenen Unternehmen und aus Beteiligungen	1.171.050 €

Übersicht über die wichtigsten Aufwendungen im Haushaltsplan 2014 (Aufwendungen größer / gleich 25.000 €)
(ohne Personal- u. Versorgungsaufwendungen/ interne Verrechnungen)

Planungsstelle	Produkt Bezeichnung	Planungsstelle Bezeichnung	Ansatz 2014
01.01.01.542100	Politische Gremien	Aufwendungen für ehrenamtliche und sonstige Tätigkeit	218.000,00 €
01.01.06.523200	Rechnungsprüfung	Erstattungen für Aufwendungen v. Dritten aus lfd VerwTätigkeit an Gemeinden (GV)	218.400,00 €
01.01.07.525100	Zentraler Service	Haltung von Fahrzeugen	60.550,00 €
01.01.07.542200	Zentraler Service	Mieten und Pachten	70.000,00 €
01.01.07.543170	Zentraler Service	Rundfunk/ Fernsehen/ Telekommunikation	88.600,00 €
01.01.07.543175	Zentraler Service	Porto und Versand	85.100,00 €
01.01.07.543185	Zentraler Service	Bürobedarf	61.000,00 €
01.01.07.543190	Zentraler Service	Sonstige Geschäftsaufwendungen	36.350,00 €
01.01.08.525500	Technikunterstützte Informationsverarbeitung	Unterhaltung des sonstigen beweglichen Vermögens	64.750,00 €
01.01.08.529100	Technikunterstützte Informationsverarbeitung	Aufwendungen für sonstige Dienstleistungen	61.000,00 €
01.01.08.541200	Technikunterstützte Informationsverarbeitung	Besondere Aufwendungen für Beschäftigte	36.800,00 €
01.01.08.543190	Technikunterstützte Informationsverarbeitung	Sonstige Geschäftsaufwendungen	250.600,00 €
01.01.08.571100	Technikunterstützte Informationsverarbeitung	Abschreibungen auf immaterielle Vermögensgegenstände	38.000,00 €
01.01.08.571120	Technikunterstützte Informationsverarbeitung	Abschreibungen auf bewegliches Sachanlagevermögen	81.900,00 €
01.01.09.529100	Personal- und Organisationsmanagement	Aufwendungen für sonstige Dienstleistungen	39.400,00 €
01.01.11.544100	Rechts- und Versicherungsangelegenheiten der Kommune	Steuern, Versicherungen, Schadensfälle	324.300,00 €
01.01.12.524120	Zentrales Grundstücksmanagement	Grundbesitzabgaben	28.000,00 €
01.01.12.524210	Zentrales Grundstücksmanagement	An TBS für Winterdienst	40.000,00 €
01.01.13.521505	Zentrales Gebäudemanagement	Instandhaltung der Grundstücke und baulichen Anlagen	1.445.500,00 €
01.01.13.521520	Zentrales Gebäudemanagement	Wartung technischer Anlagen von Gebäuden	111.400,00 €
01.01.13.521602	Zentrales Gebäudemanagement	An TBS für Instandhaltung Infrastrukturvermögen	193.000,00 €
01.01.13.524110	Zentrales Gebäudemanagement	Energie und Wasser	839.900,00 €
01.01.13.524120	Zentrales Gebäudemanagement	Grundbesitzabgaben	325.600,00 €
01.01.13.524130	Zentrales Gebäudemanagement	Versicherung der Grundstücke	109.300,00 €
01.01.13.524140	Zentrales Gebäudemanagement	An TBS für Grün- u Baumpflege	106.500,00 €
01.01.13.524160	Zentrales Gebäudemanagement	Contractingraten	464.200,00 €
01.01.13.524190	Zentrales Gebäudemanagement	sonstige Bewirtschaftung der Grundstücke und baulichen Anlagen	42.900,00 €
01.01.13.524192	Zentrales Gebäudemanagement	Winterdienst	88.900,00 €
01.01.13.524193	Zentrales Gebäudemanagement	Gebäudereinigung	295.050,00 €
01.01.13.524210	Zentrales Gebäudemanagement	An TBS für Winterdienst	40.000,00 €
01.01.13.531700	Zentrales Gebäudemanagement	Zuweisungen und Zuschüsse für lfd Zwecke an private Unternehmen	151.850,00 €
01.01.13.542200	Zentrales Gebäudemanagement	Mieten und Pachten	102.500,00 €
01.01.13.571110	Zentrales Gebäudemanagement	Abschreibungen auf unbewegliches Sachanlagevermögen	1.697.100,00 €
02.01.01.529100	Allgemeine Sicherheit und Ordnung	Aufwendungen für sonstige Dienstleistungen	33.000,00 €
02.01.02.524191	Gewerbewesen	an TBS für sonstige Bewirtschaftung der Grundstücke und baulichen Anlagen	30.000,00 €
02.01.02.529110	Gewerbewesen	An TBS für sonstige Dienstleistungen	25.700,00 €
02.01.05.543190	Bürgerservice	Sonstige Geschäftsaufwendungen	120.000,00 €
02.01.08.525100	Brandschutz	Haltung von Fahrzeugen	35.000,00 €
02.01.08.541200	Brandschutz	Besondere Aufwendungen für Beschäftigte	41.250,00 €
02.01.08.542110	Brandschutz	Aufwendungen für ehrenamtliche Feuerwehrleute	30.000,00 €

Planungsstelle	Produkt Bezeichnung	Planungsstelle Bezeichnung	Ansatz 2014
02.01.08.571120	Brandschutz	Abschreibungen auf bewegliches Sachanlagevermögen	205.500,00 €
03.02.01.531800	Offene Ganztagsgrundschule Nordstadt	Zuweisungen und Zuschüsse für lfd Zwecke an übrige Bereiche	72.600,00 €
03.02.02.531800	Offene Ganztagsgrundschule Möllenkotten	Zuweisungen und Zuschüsse für lfd Zwecke an übrige Bereiche	117.700,00 €
03.02.03.528100	Offene Ganztagsgrundschule Westfalendamm	Aufwendungen für sonstige Sachleistungen	31.500,00 €
03.02.04.528100	Offene Ganztagsgrundschule Südstraße	Aufwendungen für sonstige Sachleistungen	37.800,00 €
03.02.05.528100	Offene Ganztagsgrundschule Engelbertstraße	Aufwendungen für sonstige Sachleistungen	31.500,00 €
03.04.01.571120	Bereitstellung der Realschule	Abschreibungen auf bewegliches Sachanlagevermögen	27.300,00 €
03.05.01.527100	Bereitstellung des Gymnasiums	Lernmittel nach dem Lernmittelfreiheitsgesetz	36.900,00 €
03.05.01.528120	Bereitstellung des Gymnasiums	Lehr- u Unterrichtsmittel	27.000,00 €
03.05.01.531800	Bereitstellung des Gymnasiums	Zuweisungen und Zuschüsse für lfd Zwecke an übrige Bereiche	25.600,00 €
03.05.01.571120	Bereitstellung des Gymnasiums	Abschreibungen auf bewegliches Sachanlagevermögen	30.800,00 €
03.07.01.529100	Schülerbeförderung	Aufwendungen für sonstige Dienstleistungen	130.000,00 €
04.01.03.501901	Musikschule	Honorare und ähnliches	100.000,00 €
04.01.03.529100	Musikschule	Aufwendungen für sonstige Dienstleistungen	36.000,00 €
04.01.04.537900	Volkshochschule	Zweckverbandsumlagen	103.000,00 €
04.01.06.529110	Heimat- und sonstige Kulturpflege	An TBS für sonstige Dienstleistungen	45.000,00 €
05.02.01.523200	Hilfen bei Einkommensdefiziten und Unterstützungsleistungen	Erstattungen für Aufwendungen v. Dritten aus lfd VerwTätigkeit an Gemeinden (GV)	1.769.000,00 €
05.03.01.529100	Hilfen für Asylbewerber	Aufwendungen für sonstige Dienstleistungen	30.000,00 €
05.03.01.533910	Hilfen für Asylbewerber	Leistungen in Normalfällen - Hilfen (ohne Einrichtungen)	102.500,00 €
05.03.01.533914	Hilfen für Asylbewerber	Leistungen in Normalfällen - Sonstige Mieten	147.000,00 €
05.03.01.533916	Hilfen für Asylbewerber	Leistungen in Normalfällen - Geldleistungen für persönliche Bedürfnisse	207.500,00 €
05.03.01.533918	Hilfen für Asylbewerber	Leistungen in Normalfällen - Hilfen in Einrichtungen	81.000,00 €
05.03.01.533920	Hilfen für Asylbewerber	Leistungen in besonderen Fällen - Hilfen (ohne Einrichtungen)	71.000,00 €
05.03.01.533923	Hilfen für Asylbewerber	Leistungen in besonderen Fällen - Sonstige Mieten	130.000,00 €
05.03.01.533925	Hilfen für Asylbewerber	Leistungen in besonderen Fällen - Geldleistungen für persönliche Bedürfnisse	166.000,00 €
05.03.01.533926	Hilfen für Asylbewerber	Leistungen in besonderen Fällen - Hilfen in Einrichtungen	34.000,00 €
05.03.01.542900	Hilfen für Asylbewerber	Sonstige Aufwendungen für die Inanspruchnahme von Rechten und Diensten	38.000,00 €
06.01.01.528100	Kinderhort	Aufwendungen für sonstige Sachleistungen	28.150,00 €
06.01.02.528100	Städtische Kindertagesstätten	Aufwendungen für sonstige Sachleistungen	49.250,00 €
06.01.03.531800	Kindertagesstätten freier Träger	Zuweisungen und Zuschüsse für lfd Zwecke an übrige Bereiche	5.178.200,00 €
06.01.03.531803	Kindertagesstätten freier Träger	Zuweisungen und Zuschüsse für lfd Zwecke an übrige Bereiche (Sprachförderung)	31.050,00 €
06.01.03.531805	Kindertagesstätten freier Träger	Zuweisungen und Zuschüsse für lfd Zwecke an übrige Bereiche (U 3 - Ausbau)	200.000,00 €
06.01.04.533100	Tagespflege	Soziale Leistungen an natürliche Personen außerhalb von Einrichtungen	287.000,00 €
06.02.01.501901	Förderung von Kindern und Jugendlichen in Einrichtungen	Honorare und ähnliches	25.000,00 €
06.02.02.533100	Förderung von Kindern und Jugendlichen außerhalb von Einri	Soziale Leistungen an natürliche Personen außerhalb von Einrichtungen	37.900,00 €
06.02.03.521602	Öffentliche Spielplätze	An TBS für Instandhaltung Infrastrukturvermögen	243.000,00 €
06.02.03.571110	Öffentliche Spielplätze	Abschreibungen auf unbewegliches Sachanlagevermögen	90.700,00 €
06.03.03.523200	Hilfe zur Erziehung	Erstattungen für Aufwendungen v. Dritten aus lfd VerwTätigkeit an Gemeinden (GV)	42.000,00 €

Planungsstelle	Produkt Bezeichnung	Planungsstelle Bezeichnung	Ansatz 2014
06.03.03.533100	Hilfe zur Erziehung	Soziale Leistungen an natürliche Personen außerhalb von Einrichtungen	1.851.300,00 €
06.03.03.533200	Hilfe zur Erziehung	Soziale Leistungen an natürliche Personen in Einrichtungen	3.065.700,00 €
06.03.04.533100	Eingliederungshilfe für seelisch behinderte Kinder und Jugend	Soziale Leistungen an natürliche Personen außerhalb von Einrichtungen	282.700,00 €
06.03.04.533200	Eingliederungshilfe für seelisch behinderte Kinder und Jugend	Soziale Leistungen an natürliche Personen in Einrichtungen	228.300,00 €
06.03.08.523100	Unterhaltungsvorschussleistungen	Erstattungen für Aufwendungen von Dritten aus lfd VerwTätigkeit an das Land	28.000,00 €
06.03.08.533900	Unterhaltungsvorschussleistungen	Sonstige soziale Leistungen	330.000,00 €
06.03.09.531200	Sonstige Einrichtungen zur Förderung junger Menschen und F	Zuweisungen und Zuschüsse für lfd Zwecke an Gemeinden (GV)	47.000,00 €
06.03.09.531800	Sonstige Einrichtungen zur Förderung junger Menschen und F	Zuweisungen und Zuschüsse für lfd Zwecke an übrige Bereiche	121.100,00 €
07.01.01.539100	Krankenhäuser	Sonstige Transferaufwendungen	311.400,00 €
08.01.01.531700	Förderung des Sports	Zuweisungen und Zuschüsse für lfd Zwecke an private Unternehmen	33.900,00 €
09.02.02.529100	Bodennutzung	Aufwendungen für sonstige Dienstleistungen	51.000,00 €
12.01.01.521603	Gemeindestraßen, -wege, -plätze	An TBS für Instandhaltung Straßen	595.700,00 €
12.01.01.521604	Gemeindestraßen, -wege, -plätze	An TBS für Instandhaltung Straßeneinläufe	35.000,00 €
12.01.01.521606	Gemeindestraßen, -wege, -plätze	An TBS für Instandhaltung Verkehrszeichen u.ä.	124.900,00 €
12.01.01.521607	Gemeindestraßen, -wege, -plätze	An TBS f Instandhaltung Straßenbeleuchtung	334.500,00 €
12.01.01.524120	Gemeindestraßen, -wege, -plätze	Grundbesitzabgaben	845.000,00 €
12.01.01.524208	Gemeindestraßen, -wege, -plätze	An TBS f Unterhaltung Straßenbegleitgrün	411.000,00 €
12.01.01.524210	Gemeindestraßen, -wege, -plätze	An TBS für Winterdienst	120.000,00 €
12.01.01.528111	Gemeindestraßen, -wege, -plätze	Energiekosten Straßenbeleuchtung	118.500,00 €
12.01.01.529110	Gemeindestraßen, -wege, -plätze	TBS Umlage u. sonstige Dienstleistungen TBS	148.200,00 €
12.01.01.529111	Gemeindestraßen, -wege, -plätze	Aufwendungen für Bauwerksprüfungen TBS	29.700,00 €
12.01.01.571110	Gemeindestraßen, -wege, -plätze	Abschreibungen auf unbewegliches Sachanlagevermögen	1.171.800,00 €
12.01.02.524120	Landesstraßen	Grundbesitzabgaben	43.400,00 €
12.01.02.571110	Landesstraßen	Abschreibungen auf unbewegliches Sachanlagevermögen	109.100,00 €
12.01.03.524120	Bundesstraßen	Grundbesitzabgaben	31.250,00 €
12.01.03.571110	Bundesstraßen	Abschreibungen auf unbewegliches Sachanlagevermögen	79.800,00 €
12.01.04.521603	Parkeinrichtungen	An TBS für Instandhaltung Straßen	26.600,00 €
12.01.04.571110	Parkeinrichtungen	Abschreibungen auf unbewegliches Sachanlagevermögen	33.450,00 €
13.01.01.521510	Öffentliche Grünflächen	An TBS f. Instandhaltung der Grdstcke./ baul. Anlagen	141.000,00 €
13.01.01.524212	Öffentliche Grünflächen	A TBS f Grün-/Baumpflege Infrastrukturvermögen	299.000,00 €
13.01.01.529110	Öffentliche Grünflächen	TBS Umlage und sonstige Dienstleistungen TBS	45.000,00 €
13.01.02.529115	Öffentliche Gewässer/ wasserbauliche Anlagen	An TBS für Wupperverbandsbeitrag	112.000,00 €
13.01.04.521602	Forstwirtschaft	An TBS für Instandhaltung Infrastrukturvermögen	185.000,00 €
13.01.04.571110	Forstwirtschaft	Abschreibungen auf unbewegliches Sachanlagevermögen	57.700,00 €
13.01.05.571110	Landwirtschaft	Abschreibungen auf unbewegliches Sachanlagevermögen	44.500,00 €
15.01.01.531700	Wirtschaftsförderung	Zuweisungen und Zuschüsse für lfd Zwecke an private Unternehmen	87.400,00 €
16.01.01.534100	Steuern, allgemeine Zuweisungen und allgemeine Umlagen	Gewerbesteuerumlage	1.340.000,00 €
16.01.01.534200	Steuern, allgemeine Zuweisungen und allgemeine Umlagen	Gewerbesteuerumlage(Fonds dt. Einheit)	1.302.000,00 €
16.01.01.537400	Steuern, allgemeine Zuweisungen und allgemeine Umlagen	Kreisumlage allgemein	15.876.400,00 €
16.01.01.537600	Steuern, allgemeine Zuweisungen und allgemeine Umlagen	Kreisumlage, andere Mehrbelastungen (Gesamtschule)	403.100,00 €
16.01.01.559900	Steuern, allgemeine Zuweisungen und allgemeine Umlagen	Sonstige Finanzaufwendungen	30.000,00 €
16.01.02.551700	Sonstige allgemeine Finanzwirtschaft	Zinsaufwendungen an Kreditinstitute	1.730.000,00 €
16.01.02.551701	Sonstige allgemeine Finanzwirtschaft	Zinsaufwendungen aus Liquiditätskrediten an Kreditinstitute	750.000,00 €

Übersicht über die investiven Maßnahmen 2014 und Folgejahre

Planungsstelle	Produkt Bezeichnung	Bezeichnung	Ansatz 2014	Planung 2015
01.01.07/0001.783100	Zentraler Service	Erwerb von Vermögensgegenständen > 410 €	29.900,00 €	7.850,00 €
01.01.07/0133.783200	Zentraler Service	Erwerb von Vermögensgegenständen < 410 €	2.400,00 €	2.400,00 €
01.01.07/0152.783100	Zentraler Service	Beschaffung von Fahrzeugen	15.000,00 €	0,00 €
01.01.08/0006.783100	Technikunterstützte Informationsverarbeitung	Beschaffung von Hardware	192.000,00 €	135.100,00 €
01.01.08/0020.783120	Technikunterstützte Informationsverarbeitung	Software und Lizenzen (immaterielle Vermögensgegenstände über 410 €)	102.000,00 €	44.000,00 €
01.01.08/0134.783220	Technikunterstützte Informationsverarbeitung	Lizenzkosten (Immaterielle Vermögensgegenständen unter 410 €)	1.050,00 €	1.050,00 €
01.01.08/0139.783220	Technikunterstützte Informationsverarbeitung	Behindertenger. Arbeitsplatzausst. immaterielle VG < 410 €	500,00 €	500,00 €
01.01.09/0147.783200	Personal- und Organisationsmanagement	behindertenger. Ausstattung von Arbeitsplätzen (Anschaffung GWG)	1.000,00 €	1.000,00 €
01.01.12/0103.782100	Zentrales Grundstücksmanagement	Erwerb von sonstigem Strassenland	5.000,00 €	5.000,00 €
01.01.12/0121.782100	Zentrales Grundstücksmanagement	Erwerb verschiedener Grundstücke	293.000,00 €	2.500,00 €
01.01.13/0001.783100	Zentrales Gebäudemanagement	Erwerb von Vermögensgegenständen > 410 €	13.000,00 €	13.000,00 €
01.01.13/0034.785110	Zentrales Gebäudemanagement	Hochbauinvestitionen (Brandschutz) GS Nordstadt	3.500,00 €	0,00 €
01.01.13/0035.785110	Zentrales Gebäudemanagement	Hochbauinvestitionen (Brandschutz) GS Möllenkotten	39.500,00 €	0,00 €
01.01.13/0038.785110	Zentrales Gebäudemanagement	Hochbauinvestitionen (Brandschutz) GS Engelbertstr.	52.000,00 €	0,00 €
01.01.13/0039.785110	Zentrales Gebäudemanagement	Weitere Hochbauinvestitionen GS Nordstadt	40.000,00 €	0,00 €
01.01.13/0043.785110	Zentrales Gebäudemanagement	Weitere Hochbauinvestitionen GS Engelbertstr.	0,00 €	65.000,00 €
01.01.13/0049.785110	Zentrales Gebäudemanagement	Hochbauinvestitionen (Brandschutz) Pestalozzischule (Ländchenweg 8)	0,00 €	24.000,00 €
01.01.13/0050.785110	Zentrales Gebäudemanagement	Hochbauinvestitionen (Brandschutz) Gustav- Heinemann -Schule Holthausstraße	129.700,00 €	29.500,00 €
01.01.13/0057.785110	Zentrales Gebäudemanagement	Weitere Hochbauinvestitionen Realschule	20.000,00 €	0,00 €
01.01.13/0062.785110	Zentrales Gebäudemanagement	Hochbauinvestitionen (Brandschutz) Märkisches Gymnasium	39.400,00 €	0,00 €
01.01.13/0133.783200	Zentrales Gebäudemanagement	Erwerb von Vermögensgegenständen < 410 €	11.700,00 €	11.100,00 €
01.01.13/0167.785110	Zentrales Gebäudemanagement	Hochbauinvestitionen (Brandschutz) Jugendzentrum	14.500,00 €	0,00 €
01.01.13/0211.785110	Zentrales Gebäudemanagement	Hochbauinvestitionen (Brandschutz) VG I	0,00 €	0,00 €
01.01.13/0212.785110	Zentrales Gebäudemanagement	Hochbauinvestitionen (Brandschutz) VG II	0,00 €	0,00 €
01.01.13/0213.785110	Zentrales Gebäudemanagement	Hochbauinvestitionen (Brandschutz) VG III	0,00 €	0,00 €
01.01.13/0214.785110	Zentrales Gebäudemanagement	Hochbauinvestitionen (Brandschutz) Geb. Kaiserstraße	0,00 €	0,00 €
01.01.14/0014.783100	Hauptarchiv	Erwerb von Vermögensgegenständen > 410 €	11.000,00 €	12.000,00 €
02.01.08/0001.783100	Brandschutz	Erwerb von Vermögensgegenständen > 410 €	30.000,00 €	30.000,00 €
02.01.08/0015.783100	Brandschutz	Erwerb von Vermögensgegenständen > 410 € (Digitalfunk)	110.000,00 €	0,00 €
02.01.08/0019.783100	Brandschutz	Beschaffung von weiteren Fahrzeugen Feuerwehr	640.000,00 €	750.000,00 €
02.01.09/0001.783100	Allgemeiner Rettungsdienst	Erwerb von Vermögensgegenständen > 410 €	2.600,00 €	2.600,00 €
02.01.10/0001.783100	Besonderer Rettungsdienst	Erwerb von Vermögensgegenständen > 410 €	1.000,00 €	1.000,00 €
03.01.01/0026.783100	Bereitstellung der Grundschule Nordstadt	Schulhausstattung	4.000,00 €	4.000,00 €
03.01.01/0028.783100	Bereitstellung der Grundschule Nordstadt	Turnhallenausstattung	1.300,00 €	1.300,00 €
03.01.01/0148.783200	Bereitstellung der Grundschule Nordstadt	Erwerb von Vermögensgegenständen < 410 €	700,00 €	700,00 €
03.01.02/0026.783100	Bereitstellung der Grundschule Möllenkotten	Schulhausstattung	4.000,00 €	4.000,00 €
03.01.02/0028.783100	Bereitstellung der Grundschule Möllenkotten	Turnhallenausstattung	1.300,00 €	1.300,00 €
03.01.02/0148.783200	Bereitstellung der Grundschule Möllenkotten	Erwerb von Vermögensgegenständen < 410 €	600,00 €	600,00 €
03.01.03/0026.783100	Bereitstellung der Grundschule Westfalendamm	Schulhausstattung	4.000,00 €	4.000,00 €
03.01.03/0028.783100	Bereitstellung der Grundschule Westfalendamm	Turnhallenausstattung	1.300,00 €	1.300,00 €
03.01.03/0148.783200	Bereitstellung der Grundschule Westfalendamm	Erwerb von Vermögensgegenständen < 410 €	500,00 €	500,00 €
03.01.04/0026.783100	Bereitstellung der Grundschule Südstraße	Schulhausstattung	4.000,00 €	4.000,00 €
03.01.04/0148.783200	Bereitstellung der Grundschule Südstraße	Erwerb von Vermögensgegenständen < 410 €	550,00 €	550,00 €
03.01.05/0026.783100	Bereitstellung der Grundschule Engelbertstraße	Schulhausstattung	4.000,00 €	4.000,00 €
03.01.05/0028.783100	Bereitstellung der Grundschule Engelbertstraße	Turnhallenausstattung	1.300,00 €	1.300,00 €
03.01.05/0148.783200	Bereitstellung der Grundschule Engelbertstraße	Erwerb von Vermögensgegenständen < 410 €	800,00 €	800,00 €
03.02.03/0030.783100	Offene Ganztagsgrundschule Westfalendamm	Erwerb von Vermögensgegenständen > 410 €	1.400,00 €	1.100,00 €
03.02.03/0030.783200	Offene Ganztagsgrundschule Westfalendamm	Erwerb von Vermögensgegenständen < 410 €	400,00 €	400,00 €
03.02.04/0030.783100	Offene Ganztagsgrundschule Südstraße	Erwerb von Vermögensgegenständen > 410 €	1.500,00 €	1.000,00 €
03.02.04/0030.783200	Offene Ganztagsgrundschule Südstraße	Erwerb von Vermögensgegenständen < 410 €	400,00 €	400,00 €
03.02.05/0030.783100	Offene Ganztagsgrundschule Engelbertstraße	Erwerb von Vermögensgegenständen > 410 €	1.800,00 €	1.000,00 €
03.02.05/0030.783200	Offene Ganztagsgrundschule Engelbertstraße	Erwerb von Vermögensgegenständen < 410 €	500,00 €	500,00 €
03.03.02/0045.783100	Bereitstellung der Gustav-Heinemann-Schule (Gebäude Holthausstraße)	Schulhausstattung	11.700,00 €	11.700,00 €
03.03.02/0046.783100	Bereitstellung der Gustav-Heinemann-Schule (Gebäude Holthausstraße)	Turnhallenausstattung	1.550,00 €	1.550,00 €
03.03.02/0148.783200	Bereitstellung der Gustav-Heinemann-Schule (Gebäude Holthausstraße)	Erwerb von Vermögensgegenständen < 410 €	2.550,00 €	2.550,00 €
03.04.01/0053.783100	Bereitstellung der Realschule	Schulhausstattung Realschule	13.350,00 €	13.350,00 €

Planungsstelle	Produkt Bezeichnung	Bezeichnung	Ansatz 2014	Planung 2015
03.04.01/0054.783100	Bereitstellung der Realschule	Turnhallenausstattung Realschule	1.550,00 €	1.550,00 €
03.04.01/0148.783200	Bereitstellung der Realschule	Erwerb von Vermögensgegenständen < 410 €	4.000,00 €	4.000,00 €
03.05.01/0059.783100	Bereitstellung des Gymnasiums	Schulausstattung Märkisches Gymnasium	31.000,00 €	31.000,00 €
03.05.01/0060.783100	Bereitstellung des Gymnasiums	Turnhallenausstattung Märkisches Gymnasium	1.550,00 €	1.550,00 €
03.05.01/0148.783200	Bereitstellung des Gymnasiums	Erwerb von Vermögensgegenständen < 410 €	6.250,00 €	6.250,00 €
03.06.01/0064.783100	Bereitstellung der Förderschule	Schulausstattung Förderschule	4.600,00 €	0,00 €
03.06.01/0148.783200	Bereitstellung der Förderschule	Erwerb von Vermögensgegenständen < 410 €	500,00 €	0,00 €
03.06.01/0189.783100	Bereitstellung der Förderschule	Turnhallenausstattung	1.550,00 €	1.550,00 €
03.07.02/0133.783200	Zentrale Leistungen des Schulträgers	Erwerb von Vermögensgegenständen < 410 €	150,00 €	150,00 €
04.01.01/0133.783200	Kommunale Veranstaltungen	Erwerb von Vermögensgegenständen < 410 €	400,00 €	400,00 €
04.01.02/0001.783100	Museum	Erwerb von Vermögensgegenständen > 410 €	16.700,00 €	3.500,00 €
04.01.02/0006.783100	Museum	Beschaffung von Hardware	32.500,00 €	0,00 €
04.01.02/0020.783120	Museum	Software und Lizenzen (immaterielle Vermögensgegenstände > 410 €)	2.500,00 €	0,00 €
04.01.02/0068.783100	Museum	Erwerb von Sammlungsgegenständen	750,00 €	750,00 €
04.01.02/0133.783200	Museum	Erwerb von Vermögensgegenständen < 410 €	4.600,00 €	1.000,00 €
04.01.03/0001.783100	Musikschule	Erwerb von Vermögensgegenständen > 410 €	3.000,00 €	3.000,00 €
04.01.03/0133.783200	Musikschule	Erwerb von Vermögensgegenständen < 410 €	900,00 €	900,00 €
04.01.05/0141.783200	Bücherei	Sonstiger Büchereibedarf (Anschaffung GWG)	250,00 €	250,00 €
06.01.01/0001.783100	Kinderhort	Erwerb von Vermögensgegenständen > 410 €	8.500,00 €	6.000,00 €
06.01.01/0083.783110	Kinderhort	Ersatz von Außenspielgeräten an Kindertagesstätten	4.000,00 €	4.000,00 €
06.01.01/0133.783200	Kinderhort	Erwerb von Vermögensgegenständen < 410 €	2.500,00 €	600,00 €
06.01.02/0001.783100	Städtische Kindertagesstätten	Erwerb von Vermögensgegenständen > 410 €	25.700,00 €	10.000,00 €
06.01.02/0083.783110	Städtische Kindertagesstätten	Ersatz von Außenspielgeräten an Kindertagesstätten	8.000,00 €	8.000,00 €
06.01.02/0133.783200	Städtische Kindertagesstätten	Erwerb von Vermögensgegenständen < 410 €	3.500,00 €	3.500,00 €
06.02.01/0001.783100	Förderung von Kindern und Jugendlichen in Einrichtungen	Erwerb von Vermögensgegenständen > 410 €	6.600,00 €	5.900,00 €
06.02.01/0133.783200	Förderung von Kindern und Jugendlichen in Einrichtungen	Erwerb von Vermögensgegenständen < 410 €	3.100,00 €	3.100,00 €
06.02.03/0011.785210	Öffentliche Spielplätze	Neubau Bolzplatz Lothringer Straße	150.000,00 €	0,00 €
06.02.03/0079.783110	Öffentliche Spielplätze	Beschaffung von Spielplatzgeräten und -bänken	23.000,00 €	23.000,00 €
06.02.03/0081.785210	Öffentliche Spielplätze	Sanierung von Kinderspielplätzen	165.000,00 €	167.000,00 €
06.03.07/0133.783200	Sonstige Maßnahmen	Erwerb von Vermögensgegenständen < 410 €	900,00 €	900,00 €
08.01.02/0001.783100	Eigene Sportstätten	Erwerb von Vermögensgegenständen > 410 €	1.000,00 €	1.000,00 €
08.01.02/0148.783200	Eigene Sportstätten	Erwerb von Vermögensgegenständen < 410 €	400,00 €	400,00 €
08.01.03/0001.783100	Hallenbad	Erwerb von Vermögensgegenständen > 410 €	3.000,00 €	2.500,00 €
08.01.03/0133.783200	Hallenbad	Erwerb von Vermögensgegenständen < 410 €	1.700,00 €	1.000,00 €
09.02.02/0096.785210	Bodennutzung	Verwendung von Ausgleichszahlungen nach § 1a Baugesetzbuch	1.000,00 €	0,00 €
12.01.01/0005.785210	Gemeindestraßen, -wege, -plätze	Endausbau der Luisenstraße	10.000,00 €	0,00 €
12.01.01/0008.785210	Gemeindestraßen, -wege, -plätze	Bau Lärmschutzwand Sternenburgstr.	0,00 €	0,00 €
12.01.01/0010.785210	Gemeindestraßen, -wege, -plätze	Endausbau Göckinghofstraße	0,00 €	145.000,00 €
12.01.01/0144.785220	Gemeindestraßen, -wege, -plätze	An TBS für Planung/Bauleitung Straßenbau	46.900,00 €	46.900,00 €
12.01.01/0149.785210	Gemeindestraßen, -wege, -plätze	An TBS, Ausbau der Möllenkotter Str.einschl. Gehweg (Teilstück)	10.000,00 €	0,00 €
12.01.01/0160.785210	Gemeindestraßen, -wege, -plätze	An TBS, Erneuerung Straßenbeleuchtungsanlagen (Folgejahre)	0,00 €	45.000,00 €
12.01.01/0187.785210	Gemeindestraßen, -wege, -plätze	An TBS f Tiefbau, Ausbau zentraler Omnibusbahnhof (ZOB)	1.040.000,00 €	0,00 €
12.01.01/0196.785210	Gemeindestraßen, -wege, -plätze	An TBS für Erneuerung von Gehwegen	50.000,00 €	50.000,00 €
12.01.01/0197.785210	Gemeindestraßen, -wege, -plätze	An TBS für Erneuerung von Fahrbahndecken	0,00 €	150.000,00 €
12.01.01/0215.785210	Gemeindestraßen, -wege, -plätze	An TBS, Ausbau der Kantstraße als Mischfläche	250.000,00 €	0,00 €
12.01.01/0216.785210	Gemeindestraßen, -wege, -plätze	Beleuchtungsanlagen August-Bendler-Straße	28.000,00 €	0,00 €
12.01.01/0218.785210	Gemeindestraßen, -wege, -plätze	An TBS, Beleuchtungsanlagen Windmühlenstraße	17.000,00 €	0,00 €
12.01.04/0114.785210	Parkeinrichtungen	An TBS, Auszahlung Tiefbaumaßnahmen (Stellplätze)	5.850,00 €	5.850,00 €
13.01.01/0094.783110	Öffentliche Grünflächen	Beschaffung von Bänken	8.000,00 €	8.000,00 €
		Zwischensumme:	3.849.650,00 €	1.943.000,00 €
16.01.02/0131.792700	Sonstige allgemeine Finanzwirtschaft	Tilg von Krediten für Investitionen v Kreditinstituten, Euro-Währ(fester Zins)	2.750.000,00 €	2.780.000,00 €
16.01.02/0184.792740	Sonstige allgemeine Finanzwirtschaft	Tilg InvKred KredInst/Umschuld	1.850.200,00 €	595.400,00 €
		Zwischensumme:	4.600.200,00 €	3.375.400,00 €
		Gesamtsumme:	8.449.850,00 €	5.318.400,00 €

Übersicht über die Deckungskreise 2014

30000	Investitionen Schulen
03.01.01/0026.783100	Schulausstattung
03.01.01/0028.783100	Turnhallenausstattung
03.01.01/0148.783200	Erwerb von Vermögensgegenständen < 410 €
03.01.02/0026.783100	Schulausstattung
03.01.02/0028.783100	Turnhallenausstattung
03.01.02/0148.783200	Erwerb von Vermögensgegenständen < 410 €
03.01.03/0026.783100	Schulausstattung
03.01.03/0028.783100	Turnhallenausstattung
03.01.03/0148.783200	Erwerb von Vermögensgegenständen < 410 €
03.01.04/0026.783100	Schulausstattung
03.01.04/0148.783200	Erwerb von Vermögensgegenständen < 410 €
03.01.05/0026.783100	Schulausstattung
03.01.05/0028.783100	Turnhallenausstattung
03.01.05/0148.783200	Erwerb von Vermögensgegenständen < 410 €
03.02.03/0030.783100	Erwerb von Vermögensgegenständen > 410 €
03.02.03/0030.783200	Erwerb von Vermögensgegenständen < 410 €
03.02.04/0030.783100	Erwerb von Vermögensgegenständen > 410 €
03.03.01/0045.783100	Schulausstattung
03.03.01/0046.783100	Turnhallenausstattung
03.03.01/0148.783200	Erwerb von Vermögensgegenständen < 410 €
03.03.02/0045.783100	Schulausstattung
03.03.02/0046.783100	Turnhallenausstattung
03.03.02/0148.783200	Erwerb von Vermögensgegenständen < 410 €
03.04.01/0053.783100	Schulausstattung Realschule
03.04.01/0054.783100	Turnhallenausstattung Realschule
03.04.01/0148.783200	Erwerb von Vermögensgegenständen < 410 €
03.05.01/0059.783100	Schulausstattung Märkisches Gymnasium
03.05.01/0060.783100	Turnhallenausstattung Märkisches Gymnasium
03.05.01/0148.783200	Erwerb von Vermögensgegenständen < 410 €
03.06.01/0064.783100	Schulausstattung Förderschule
03.06.01/0148.783200	Erwerb von Vermögensgegenständen < 410 €
03.07.02/0133.783200	Erwerb von Vermögensgegenständen < 410 €

90000	Produktbereich 9 Aufwand
--------------	---------------------------------

Übersicht über die Deckungskreise 2014

09.01.02.529100	Aufwendungen für sonstige Dienstleistungen
09.01.02.729100	Auszahlungen für sonstige Dienstleistungen
09.02.01.528100	Aufwendungen für sonstige Sachleistungen
09.02.01.529100	Aufwendungen für sonstige Dienstleistungen
09.02.01.728100	Auszahlungen für sonstige Sachleistungen
09.02.01.729100	Auszahlungen für sonstige Dienstleistungen
09.02.02.528100	Aufwendungen für sonstige Sachleistungen
09.02.02.529100	Aufwendungen für sonstige Dienstleistungen
09.02.02.543160	Sachverständigen, Gerichts- und ähnliche Kosten
09.02.02.728100	Auszahlungen für sonstige Sachleistungen
09.02.02.729100	Auszahlungen für sonstige Dienstleistungen
09.02.02.743160	Sachverständigen, Gerichts- und ähnliche Kosten
09.03.01.528100	Aufwendungen für sonstige Sachleistungen
09.03.01.529100	Aufwendungen für sonstige Dienstleistungen
09.03.01.728100	Auszahlungen für sonstige Sachleistungen
09.03.01.729100	Auszahlungen für sonstige Dienstleistungen

101010 Politische Gremien

01.01.01.529100	Aufwendungen für sonstige Dienstleistungen
01.01.01.542100	Aufwendungen für ehrenamtliche und sonstige Tätigkeit
01.01.01.549200	Fraktionszuwendungen
01.01.01.729100	Auszahlungen für sonstige Dienstleistungen
01.01.01.742100	Auszahlungen für ehrenamtliche und sonstige Tätigkeit
01.01.01.749200	Fraktionszuwendungen

101020 Verwaltungsleitung

01.01.02.442100	Erträge aus Verkauf
01.01.02.528100	Aufwendungen für sonstige Sachleistungen
01.01.02.529100	Aufwendungen für sonstige Dienstleistungen
01.01.02.728100	Auszahlungen für sonstige Sachleistungen
01.01.02.729100	Auszahlungen für sonstige Dienstleistungen

101031 GB - Aufwand

01.01.03.528100	Aufwendungen für sonstige Sachleistungen
01.01.03.529100	Aufwendungen für sonstige Dienstleistungen

Übersicht über die Deckungskreise 2014

01.01.03.543190	Sonstige Geschäftsaufwendungen
01.01.03.728100	Auszahlungen für sonstige Sachleistungen
01.01.03.729100	Auszahlungen für sonstige Dienstleistungen
01.01.03.743190	Sonstige Geschäftsauszahlungen

101040 **Presse- und Öffentlichkeitsarbeit**

01.01.04.528100	Aufwendungen für sonstige Sachleistungen
01.01.04.531700	Zuweisungen und Zuschüsse für lfd Zwecke an private Unternehmen
01.01.04.544100	Steuern, Versicherungen, Schadensfälle
01.01.04.549900	Übrige weitere sonstige Aufwendungen aus laufender Verwaltungstätigkeit
01.01.04.728100	Auszahlungen für sonstige Sachleistungen
01.01.04.731700	Zuweisungen und Zuschüsse für lfd Zwecke an private Unternehmen
01.01.04.744100	Steuern, Versicherungen, Schadensfälle
01.01.04.749900	Übrige weitere sonstige Auszahlungen aus laufender Verwaltungstätigkeit

101050 **Beschäftigtenvertretung**

01.01.04.543190	Sonstige Geschäftsaufwendungen
01.01.04.743190	Sonstige Geschäftsaufwendungen
01.01.05.543160	Sachverständigen, Gerichts- und ähnliche Kosten
01.01.05.543190	Sonstige Geschäftsaufwendungen
01.01.05.743160	Sachverständigen, Gerichts- und ähnliche Kosten
01.01.05.743190	Sonstige Geschäftsauszahlungen

101060 **Rechnungsprüfung**

01.01.06.523200	Erstattungen für Aufwendungen v. Dritten aus lfd VerwTätigkeit an Gemeinden (GV)
01.01.06.529100	Aufwendungen für sonstige Dienstleistungen
01.01.06.543190	Sonstige Geschäftsaufwendungen
01.01.06.549900	Übrige weitere sonstige Aufwendungen aus laufender Verwaltungstätigkeit
01.01.06.723200	Erstatt für Aufw von Dritten aus lfd VerwTätigkeit an Gemeinden (GV)
01.01.06.729100	Auszahlungen für sonstige Dienstleistungen
01.01.06.743190	Sonstige Geschäftsauszahlungen
01.01.06.749900	Übrige weitere sonstige Auszahlungen aus laufender Verwaltungstätigkeit

101070 **Zentraler Service**

01.01.07.525100	Haltung von Fahrzeugen
-----------------	------------------------

Übersicht über die Deckungskreise 2014

01.01.07.525500	Unterhaltung des sonstigen beweglichen Vermögens
01.01.07.528100	Aufwendungen für sonstige Sachleistungen
01.01.07.542200	Mieten und Pachten
01.01.07.543170	Rundfunk/ Fernsehen/ Telekommunikation
01.01.07.543175	Porto und Versand
01.01.07.543185	Bürobedarf
01.01.07.725100	Haltung von Fahrzeugen
01.01.07.725500	Unterhaltung des sonstigen beweglichen Vermögens
01.01.07.728100	Auszahlungen für sonstige Sachleistungen
01.01.07.742200	Mieten und Pachten
01.01.07.743170	Rundfunk/ Fernsehen/ Telekommunikation
01.01.07.743175	Porto und Versand
01.01.07.743185	Bürobedarf

101071 Zentraler Service VG

01.01.07/0001.783100	Erwerb von Vermögensgegenständen > 410 €
01.01.07/0133.783200	Erwerb von Vermögensgegenständen < 410 €

101081 ADV Sachaufwand

01.01.08.525500	Unterhaltung des sonstigen beweglichen Vermögens
01.01.08.529100	Aufwendungen für sonstige Dienstleistungen
01.01.08.543170	Rundfunk/ Fernsehen/ Telekommunikation
01.01.08.543190	Sonstige Geschäftsaufwendungen
01.01.08.725500	Unterhaltung des sonstigen beweglichen Vermögens
01.01.08.729100	Auszahlungen für sonstige Dienstleistungen
01.01.08.743170	Rundfunk/ Fernsehen/ Telekommunikation
01.01.08.743190	Sonstige Geschäftsauszahlungen

101082 ADV - VG

01.01.08/0006.783100	Beschaffung von Hardware
01.01.08/0133.783200	Erwerb von Vermögensgegenständen < 410 €
01.01.08/0220.783100	Erwerb von Vermögensgegenständen > 410 €
01.01.08/0221.783100	Ergänzung Schulausstattung GS Nordstadt

101083 ADV - Software/Lizenzen

Übersicht über die Deckungskreise 2014

01.01.08/0020.783120 Software und Lizenzen (immaterielle Vermögensgegenstände über 410 €)
 01.01.08/0134.783220 Lizenzkosten (Immaterielle Vermögensgegenstände unter 410 €)

101090 Personal- und Organisationsmanagement

01.01.09.528100 Aufwendungen für sonstige Sachleistungen
 01.01.09.529100 Aufwendungen für sonstige Dienstleistungen
 01.01.09.728100 Auszahlungen für sonstige Sachleistungen
 01.01.09.729100 Auszahlungen für sonstige Dienstleistungen

101100 Finanzmanagement

01.01.10.529100 Aufwendungen für sonstige Dienstleistungen
 01.01.10.543160 Sachverständigen, Gerichts- und ähnliche Kosten
 01.01.10.543165 Kontoführungsgebühren
 01.01.10.543190 Sonstige Geschäftsaufwendungen
 01.01.10.548200 Säumnis-,Verspätungszuschläge
 01.01.10.549900 Übrige weitere sonstige Aufwendungen aus laufender Verwaltungstätigkeit
 01.01.10.729100 Auszahlungen für sonstige Dienstleistungen
 01.01.10.743160 Sachverständigen, Gerichts- und ähnliche Kosten
 01.01.10.743165 Kontoführungsgebühren
 01.01.10.743190 Sonstige Geschäftsauszahlungen
 01.01.10.748200 Säumnis-,Verspätungszuschläge
 01.01.10.749900 Übrige weitere sonstige Auszahlungen aus laufender Verwaltungstätigkeit

101110 Rechts- und Versicherungsangelegenheiten der Kommune

01.01.11.525100 Haltung von Fahrzeugen
 01.01.11.529100 Aufwendungen für sonstige Dienstleistungen
 01.01.11.543160 Sachverständigen, Gerichts- und ähnliche Kosten
 01.01.11.544100 Steuern, Versicherungen, Schadensfälle
 01.01.11.549900 Übrige weitere sonstige Aufwendungen aus laufender Verwaltungstätigkeit
 01.01.11.725100 Haltung von Fahrzeugen
 01.01.11.729100 Auszahlungen für sonstige Dienstleistungen
 01.01.11.743160 Sachverständigen, Gerichts- und ähnliche Kosten
 01.01.11.744100 Steuern, Versicherungen, Schadensfälle
 01.01.11.749900 Übrige weitere sonstige Auszahlungen aus laufender Verwaltungstätigkeit

Übersicht über die Deckungskreise 2014

101120	Zentrales Grundstücksmanagement
01.01.12.521601	Instandhaltung des Infrastrukturvermögens
01.01.12.521602	An TBS für Instandhaltung Infrastrukturvermögen
01.01.12.524210	An TBS für Winterdienst
01.01.12.542200	Mieten und Pachten
01.01.12.543160	Sachverständigen, Gerichts- und ähnliche Kosten
01.01.12.549900	Übrige weitere sonstige Aufwendungen aus laufender Verwaltungstätigkeit
01.01.12.721601	Instandhaltung des Infrastrukturvermögens
01.01.12.721602	An TBS für Instandhaltung Infrastrukturvermögen
01.01.12.724210	An TBS für Winterdienst
01.01.12.742200	Mieten und Pachten
01.01.12.743160	Sachverständigen, Gerichts- und ähnliche Kosten
01.01.12.749900	Übrige weitere sonstige Auszahlungen aus laufender Verwaltungstätigkeit
101130	Zentrales Gebäudemanagement
01.01.13.521602	An TBS für Instandhaltung Infrastrukturvermögen
01.01.13.523510	An TBS für Leistungen
01.01.13.524140	An TBS für Grün- u Baumpflege
01.01.13.524191	an TBS für sonstige Bewirtschaftung der Grundstücke und baulichen Anlagen
01.01.13.524210	An TBS für Winterdienst
01.01.13.721602	An TBS für Instandhaltung Infrastrukturvermögen
01.01.13.723510	An TBS für Leistungen
01.01.13.724140	An TBS für Grün- u Baumpflege
01.01.13.724191	an TBS für sonstige Bewirtschaftung der Grundstücke und baulichen Anlagen
01.01.13.724210	An TBS für Winterdienst
101131	Brandschutzmaßnahmen
01.01.13/0034.785110	Hochbauinvestitionen (Brandschutz) GS Nordstadt
01.01.13/0035.785110	Hochbauinvestitionen (Brandschutz) GS Möllenkotten
01.01.13/0036.785110	Hochbauinvestitionen (Brandschutz) GS Westfalendamm
01.01.13/0037.785110	Hochbauinvestitionen (Brandschutz) GS Südstr.
01.01.13/0038.785110	Hochbauinvestitionen (Brandschutz) GS Engelbertstr.
01.01.13/0047.785110	Hochbauinvestitionen (Brandschutz) Realschule
01.01.13/0049.785110	Hochbauinvestitionen (Brandschutz) Pestalozzischule (Ländchenweg 8)
01.01.13/0050.785110	Hochbauinvestitionen (Brandschutz) Gustav- Heinemann -Schule Holthausstraße

Übersicht über die Deckungskreise 2014

01.01.13/0062.785110	Hochbauinvestitionen (Brandschutz) Märkisches Gymnasium
01.01.13/0066.785110	Hochbauinvestitionen (Brandschutz) Förderschule
01.01.13/0171.785110	Hochbauinvestitionen (Brandschutz) Hallenbad

101132

Gebäudemanagement

01.01.13.521505	Instandhaltung der Grundstücke und baulichen Anlagen
01.01.13.521520	Wartung technischer Anlagen von Gebäuden
01.01.13.521605	An TBS für Instandhaltung Brunnen
01.01.13.524110	Energie und Wasser
01.01.13.524120	Grundbesitzabgaben
01.01.13.524130	Versicherung der Grundstücke
01.01.13.524160	Contractingraten
01.01.13.524190	sonstige Bewirtschaftung der Grundstücke und baulichen Anlagen
01.01.13.524192	Winterdienst
01.01.13.524193	Gebäudereinigung
01.01.13.525500	Unterhaltung des sonstigen beweglichen Vermögens
01.01.13.529100	Aufwendungen für sonstige Dienstleistungen
01.01.13.542200	Mieten und Pachten
01.01.13.543160	Sachverständigen, Gerichts- und ähnliche Kosten
01.01.13.543170	Rundfunk/ Fernsehen/ Telekommunikation
01.01.13.543190	Sonstige Geschäftsaufwendungen
01.01.13.549900	Übrige weitere sonstige Aufwendungen aus laufender Verwaltungstätigkeit
01.01.13.721505	Instandh Grdstcke/ baul Anlage
01.01.13.721520	Wartung techn. Anlagen von Geb
01.01.13.721605	An TBS f Instandh Brunnen
01.01.13.724110	Energie und Wasser
01.01.13.724120	Grundbesitzabgaben
01.01.13.724130	Versicherung der Grundstücke
01.01.13.724160	Contractingraten
01.01.13.724190	sonstige Bewirtschaftung der Grundstücke und baulichen Anlagen
01.01.13.724192	Winterdienst
01.01.13.724193	Gebäudereinigung
01.01.13.725500	Unterhaltung des sonstigen beweglichen Vermögens
01.01.13.729100	Auszahlungen für sonstige Dienstleistungen
01.01.13.742200	Mieten und Pachten

Übersicht über die Deckungskreise 2014

01.01.13.743160	Sachverständigen, Gerichts- und ähnliche Kosten
01.01.13.743170	Rundfunk/ Fernsehen/ Telkommunikation
01.01.13.743190	Sonstige Geschäftsauszahlungen
01.01.13.749900	Übrige weitere sonstige Auszahlungen aus laufender Verwaltungstätigkeit

101133 Gebäudemanagement Ausstattungsgegenstände

01.01.13/0001.783100	Erwerb von Vermögensgegenständen > 410 €
01.01.13/0133.783200	Erwerb von Vermögensgegenständen < 410 €

101134 ELA-Anlagen

01.01.13/0039.785110	Weitere Hochbauinvestitionen GS Nordstadt
01.01.13/0040.785110	Weitere Hochbauinvestitionen GS Möllenkotten
01.01.13/0042.785110	Weitere Hochbauinvestitionen GS Südstr.
01.01.13/0043.785110	Weitere Hochbauinvestitionen GS Engelbertstr.
01.01.13/0052.785110	Weitere Hochbauinvest. Gustav-Heinemann-Schule

101140 Hauptarchiv

01.01.14.528101	Aufwendungen für sonstige Sachleistungen aus Spendenmitteln
01.01.14.529101	Aufwendungen für sonstige Dienstleistungen aus Spendenmitteln
01.01.14.728101	Ausz sonst Sachleist a Spenden
01.01.14.729101	Ausz sonst Dienstleist a Spend

101141 Hauptarchiv Aufwand

01.01.14.525500	Unterhaltung des sonstigen beweglichen Vermögens
01.01.14.528100	Aufwendungen für sonstige Sachleistungen
01.01.14.529100	Aufwendungen für sonstige Dienstleistungen
01.01.14.542200	Mieten und Pachten
01.01.14.543170	Rundfunk/ Fernsehen/ Telekommunikation
01.01.14.543190	Sonstige Geschäftsaufwendungen
01.01.14.549900	Übrige weitere sonstige Aufwendungen aus laufender Verwaltungstätigkeit
01.01.14.725500	Unterhaltung des sonstigen beweglichen Vermögens
01.01.14.728100	Auszahlungen für sonstige Sachleistungen
01.01.14.729100	Auszahlungen für sonstige Dienstleistungen
01.01.14.742200	Mieten und Pachten
01.01.14.743170	Rundfunk/ Fernsehen/ Telkommunikation

Übersicht über die Deckungskreise 2014

01.01.14.743190 Sonstige Geschäftsauszahlungen
 01.01.14.749900 Übrige weitere sonstige Auszahlungen aus laufender Verwaltungstätigkeit

101150 Allgemeine Personalwirtschaft

01.01.15.525500 Unterhaltung des sonstigen beweglichen Vermögens
 01.01.15.543190 Sonstige Geschäftsaufwendungen
 01.01.15.725500 Unterhaltung des sonstigen beweglichen Vermögens
 01.01.15.743190 Sonstige Geschäftsauszahlungen

201010 Allgemeine Sicherheit und Ordnung

02.01.01.521602 An TBS für Instandhaltung Infrastrukturvermögen
 02.01.01.525100 Haltung von Fahrzeugen
 02.01.01.528100 Aufwendungen für sonstige Sachleistungen
 02.01.01.529100 Aufwendungen für sonstige Dienstleistungen
 02.01.01.541110 Andere sonstige Personal- und Versorgungsaufwendungen
 02.01.01.543160 Sachverständigen, Gerichts- und ähnliche Kosten
 02.01.01.543190 Sonstige Geschäftsaufwendungen
 02.01.01.544100 Steuern, Versicherungen, Schadensfälle
 02.01.01.549900 Übrige weitere sonstige Aufwendungen aus laufender Verwaltungstätigkeit
 02.01.01.721602 An TBS f Instandhaltung Infrastrukturvermögen
 02.01.01.725100 Haltung von Fahrzeugen
 02.01.01.728100 Auszahlungen für sonstige Sachleistungen
 02.01.01.729100 Auszahlungen für sonstige Dienstleistungen
 02.01.01.741110 And so Pers-/ VersorgAusz
 02.01.01.743160 Sachverständigen, Gerichts- und ähnliche Kosten
 02.01.01.743190 Sonstige Geschäftsauszahlungen
 02.01.01.744100 Steuern, Versicherungen, Schadensfälle
 02.01.01.749900 Übrige weitere sonstige Auszahlungen aus laufender Verwaltungstätigkeit

201020 Gewerbewesen

02.01.02.524110 Energie und Wasser
 02.01.02.524191 an TBS für sonstige Bewirtschaftung der Grundstücke und baulichen Anlagen
 02.01.02.525500 Unterhaltung des sonstigen beweglichen Vermögens
 02.01.02.528100 Aufwendungen für sonstige Sachleistungen
 02.01.02.529100 Aufwendungen für sonstige Dienstleistungen

Übersicht über die Deckungskreise 2014

02.01.02.724110	Energie und Wasser
02.01.02.724191	a TBS s Bew Grdstck/baul Anlag
02.01.02.725500	Unterhaltung des sonstigen beweglichen Vermögens
02.01.02.728100	Auszahlungen für sonstige Sachleistungen
02.01.02.729100	Auszahlungen für sonstige Dienstleistungen

201030 Verkehrsangelegenheiten

02.01.03.529100	Aufwendungen für sonstige Dienstleistungen
02.01.03.543160	Sachverständigen, Gerichts- und ähnliche Kosten
02.01.03.729100	Auszahlungen für sonstige Dienstleistungen
02.01.03.743160	Sachverständigen, Gerichts- und ähnliche Kosten

201040 Parkraumüberwachung

02.01.04.529100	Aufwendungen für sonstige Dienstleistungen
02.01.04.543160	Sachverständigen, Gerichts- und ähnliche Kosten
02.01.04.543175	Porto und Versand
02.01.04.729100	Auszahlungen für sonstige Dienstleistungen
02.01.04.743160	Sachverständigen, Gerichts- und ähnliche Kosten
02.01.04.743175	Porto und Versand

201050 Bürgerservice

02.01.05.529100	Aufwendungen für sonstige Dienstleistungen
02.01.05.543160	Sachverständigen, Gerichts- und ähnliche Kosten
02.01.05.543175	Porto und Versand
02.01.05.543190	Sonstige Geschäftsaufwendungen
02.01.05.729100	Auszahlungen für sonstige Dienstleistungen
02.01.05.743160	Sachverständigen, Gerichts- und ähnliche Kosten
02.01.05.743175	Porto und Versand
02.01.05.743190	Sonstige Geschäftsauszahlungen

201060 Personenstandswesen

02.01.06.528100	Aufwendungen für sonstige Sachleistungen
02.01.06.549900	Übrige weitere sonstige Aufwendungen aus laufender Verwaltungstätigkeit
02.01.06.728100	Auszahlungen für sonstige Sachleistungen
02.01.06.749900	Übrige weitere sonstige Auszahlungen aus laufender Verwaltungstätigkeit

Übersicht über die Deckungskreise 2014

201071	Statistik und Wahlen
02.01.07.528100	Aufwendungen für sonstige Sachleistungen
02.01.07.542900	Sonstige Aufwendungen für die Inanspruchnahme von Rechten und Diensten
02.01.07.543190	Sonstige Geschäftsaufwendungen
02.01.07.544100	Steuern, Versicherungen, Schadensfälle
02.01.07.728100	Auszahlungen für sonstige Sachleistungen
02.01.07.742900	Sonstige Auszahlungen für die Inanspruchnahme von Rechten und Diensten
02.01.07.743190	Sonstige Geschäftsauszahlungen
02.01.07.744100	Steuern, Versicherungen, Schadensfälle
201080	Brandschutz
02.01.08.521602	An TBS für Instandhaltung Infrastrukturvermögen
02.01.08.525100	Haltung von Fahrzeugen
02.01.08.525110	An TBS für Unterhaltung von Fahrzeugen
02.01.08.525500	Unterhaltung des sonstigen beweglichen Vermögens
02.01.08.525510	An TBS für Unterhaltung des beweglichen Vermögens
02.01.08.528100	Aufwendungen für sonstige Sachleistungen
02.01.08.529100	Aufwendungen für sonstige Dienstleistungen
02.01.08.541110	Andere sonstige Personal- und Versorgungsaufwendungen
02.01.08.542110	Aufwendungen für ehrenamtliche Feuerwehrleute
02.01.08.543160	Sachverständigen, Gerichts- und ähnliche Kosten
02.01.08.549900	Übrige weitere sonstige Aufwendungen aus laufender Verwaltungstätigkeit
02.01.08.721602	An TBS f Instandhaltung Infrastrukturvermögen
02.01.08.725100	Haltung von Fahrzeugen
02.01.08.725110	An TBS für Unterhaltung von Fahrzeugen
02.01.08.725500	Unterhaltung des sonstigen beweglichen Vermögens
02.01.08.725510	An TBS für Unterhaltung des beweglichen Vermögens
02.01.08.728100	Auszahlungen für sonstige Sachleistungen
02.01.08.729100	Auszahlungen für sonstige Dienstleistungen
02.01.08.741110	And so Pers-/ VersorgAusz
02.01.08.742110	Ausz f ehrenamtliche FW-Leute
02.01.08.743160	Sachverständigen, Gerichts- und ähnliche Kosten
02.01.08.749900	Übrige weitere sonstige Auszahlungen aus laufender Verwaltungstätigkeit

Übersicht über die Deckungskreise 2014

201090	Allgemeiner Rettungsdienst
02.01.09.523200	Erstattungen für Aufwendungen v. Dritten aus lfd VerwTätigkeit an Gemeinden (GV)
02.01.09.525100	Haltung von Fahrzeugen
02.01.09.525500	Unterhaltung des sonstigen beweglichen Vermögens
02.01.09.528100	Aufwendungen für sonstige Sachleistungen
02.01.09.723200	Erstatt für Aufw von Dritten aus lfd VerwTätigkeit an Gemeinden (GV)
02.01.09.725100	Haltung von Fahrzeugen
02.01.09.725500	Unterhaltung des sonstigen beweglichen Vermögens
02.01.09.728100	Auszahlungen für sonstige Sachleistungen
201100	Besonderer Rettungsdienst
02.01.10.523200	Erstattungen für Aufwendungen v. Dritten aus lfd VerwTätigkeit an Gemeinden (GV)
02.01.10.523700	Erstatt für Aufw von Dritten aus lfd VerwTätigkeit an private Unternehmen
02.01.10.525100	Haltung von Fahrzeugen
02.01.10.525500	Unterhaltung des sonstigen beweglichen Vermögens
02.01.10.528100	Aufwendungen für sonstige Sachleistungen
02.01.10.531200	Zuweisungen und Zuschüsse für lfd Zwecke an Gemeinden (GV)
02.01.10.543170	Rundfunk/ Fernsehen/ Telekommunikation
02.01.10.723200	Erstatt für Aufw von Dritten aus lfd VerwTätigkeit an Gemeinden (GV)
02.01.10.723700	Erstatt für Aufw von Dritten aus lfd VerwTätigkeit an private Unternehmen
02.01.10.725100	Haltung von Fahrzeugen
02.01.10.725500	Unterhaltung des sonstigen beweglichen Vermögens
02.01.10.728100	Auszahlungen für sonstige Sachleistungen
02.01.10.731200	Zuweisungen und Zuschüsse für lfd Zwecke an Gemeinden (GV)
02.01.10.743170	Rundfunk/ Fernsehen/ Telkommunikation
301011	GS Nordstadt Aufwand
03.01.01.525500	Unterhaltung des sonstigen beweglichen Vermögens
03.01.01.527100	Lernmittel nach dem Lernmittelfreiheitsgesetz
03.01.01.528120	Lehr- u Unterrichtsmittel
03.01.01.543170	Rundfunk/ Fernsehen/ Telekommunikation
03.01.01.725500	Unterhaltung des sonstigen beweglichen Vermögens
03.01.01.727100	Lernmittel nach dem Lernmittelfreiheitsgesetz
03.01.01.728120	Lehr- u Unterrichtsmittel
03.01.01.743170	Rundfunk/ Fernsehen/ Telkommunikation

Übersicht über die Deckungskreise 2014

301021	GS Möllenkotten Aufwand
03.01.02.525500	Unterhaltung des sonstigen beweglichen Vermögens
03.01.02.527100	Lernmittel nach dem Lernmittelfreiheitsgesetz
03.01.02.528120	Lehr- u Unterrichtsmittel
03.01.02.543170	Rundfunk/ Fernsehen/ Telekommunikation
03.01.02.725500	Unterhaltung des sonstigen beweglichen Vermögens
03.01.02.727100	Lernmittel nach dem Lernmittelfreiheitsgesetz
03.01.02.728120	Lehr- u Unterrichtsmittel
03.01.02.743170	Rundfunk/ Fernsehen/ Telkommunikation
301030	Bereitstellung der GS Westfalendamm
03.01.03.501901	Honorare und ähnliches
03.01.03.528100	Aufwendungen für sonstige Sachleistungen
03.01.03.529100	Aufwendungen für sonstige Dienstleistungen
03.01.03.701901	Honorare und ähnliches
03.01.03.728100	Auszahlungen für sonstige Sachleistungen
03.01.03.729100	Auszahlungen für sonstige Dienstleistungen
301031	GS Westfalendamm Aufwand
03.01.03.525500	Unterhaltung des sonstigen beweglichen Vermögens
03.01.03.527100	Lernmittel nach dem Lernmittelfreiheitsgesetz
03.01.03.528120	Lehr- u Unterrichtsmittel
03.01.03.543170	Rundfunk/ Fernsehen/ Telekommunikation
03.01.03.725500	Unterhaltung des sonstigen beweglichen Vermögens
03.01.03.727100	Lernmittel nach dem Lernmittelfreiheitsgesetz
03.01.03.728120	Lehr- u Unterrichtsmittel
03.01.03.743170	Rundfunk/ Fernsehen/ Telekommunikation
301040	Bereitstellung der GS Südstraße
03.01.04.501901	Honorare und ähnliches
03.01.04.528100	Aufwendungen für sonstige Sachleistungen
03.01.04.529100	Aufwendungen für sonstige Dienstleistungen
03.01.04.701901	Honorare und ähnliches
03.01.04.728100	Auszahlungen für sonstige Sachleistungen

Übersicht über die Deckungskreise 2014

03.01.04.729100 Auszahlungen für sonstige Dienstleistungen

301041 GS Südstraße Aufwand

03.01.04.525500 Unterhaltung des sonstigen beweglichen Vermögens
 03.01.04.527100 Lernmittel nach dem Lernmittelfreiheitsgesetz
 03.01.04.528120 Lehr- u Unterrichtsmittel
 03.01.04.543170 Rundfunk/ Fernsehen/ Telekommunikation
 03.01.04.725500 Unterhaltung des sonstigen beweglichen Vermögens
 03.01.04.727100 Lernmittel nach dem Lernmittelfreiheitsgesetz
 03.01.04.728120 Lehr- u Unterrichtsmittel
 03.01.04.743170 Rundfunk/ Fernsehen/ Telkommunikation

301050 Bereitstellung der GS Engelbertstraße

03.01.05.528100 Aufwendungen für sonstige Sachleistungen
 03.01.05.529100 Aufwendungen für sonstige Dienstleistungen
 03.01.05.728100 Auszahlungen für sonstige Sachleistungen
 03.01.05.729100 Auszahlungen für sonstige Dienstleistungen

301051 GS Engelbertstraße Aufwand

03.01.05.525500 Unterhaltung des sonstigen beweglichen Vermögens
 03.01.05.527100 Lernmittel nach dem Lernmittelfreiheitsgesetz
 03.01.05.528120 Lehr- u Unterrichtsmittel
 03.01.05.543170 Rundfunk/ Fernsehen/ Telekommunikation
 03.01.05.725500 Unterhaltung des sonstigen beweglichen Vermögens
 03.01.05.727100 Lernmittel nach dem Lernmittelfreiheitsgesetz
 03.01.05.728120 Lehr- u Unterrichtsmittel
 03.01.05.743170 Rundfunk/ Fernsehen/ Telkommunikation

302001 Spenden OGS

03.02.01.528101 Aufwendungen für sonstige Sachleistungen aus Spendenmitteln
 03.02.01.531801 Weiterleitung von Spendenmitteln an übrige Bereiche
 03.02.01.728101 Ausz sonst Sachleist a Spenden
 03.02.01.731801 Weiterleit Spenden a übr Berei
 03.02.02.528101 Aufwendungen für sonstige Sachleistungen aus Spendenmitteln
 03.02.02.531801 Weiterleitung von Spendenmitteln an übrige Bereiche

Übersicht über die Deckungskreise 2014

03.02.02.728101	Ausz sonst Sachleist a Spenden
03.02.02.731801	Weiterleit Spenden a übr Berei
03.02.03.528101	Aufwendungen für sonstige Sachleistungen aus Spendenmitteln
03.02.03.531801	Weiterleitung von Spendenmitteln an übrige Bereiche
03.02.03.728101	Ausz sonst Sachleist a Spenden
03.02.03.731801	Weiterleit Spenden a übr Berei
03.02.04.528101	Aufwendungen für sonstige Sachleistungen aus Spendenmitteln
03.02.04.531801	Weiterleitung von Spendenmitteln an übrige Bereiche
03.02.04.728101	Ausz sonst Sachleist a Spenden
03.02.04.731801	Weiterleit Spenden a übr Berei
03.02.05.528101	Aufwendungen für sonstige Sachleistungen aus Spendenmitteln
03.02.05.531801	Weiterleitung von Spendenmitteln an übrige Bereiche
03.02.05.728101	Ausz sonst Sachleist a Spenden
03.02.05.731801	Weiterleit Spenden a übr Berei

302002

Sonstige Spenden OGS

03.02.01.414704	Zuweisungen und Zuschüsse f.lfd. Zwecke v. privaten Unternehmen - sonst. Spenden
03.02.01.531804	Weiterleitung von Spendenmitteln an übrige Bereiche (sonstige)
03.02.01.614704	Zuweisungen und Zuschüsse f.lfd. Zwecke v. privaten Unternehmen - sonst. Spenden
03.02.01.731804	Weiterleitung von Spendenmitteln an übrige Bereiche (sonstige)
03.02.02.414704	Zuweisungen und Zuschüsse f.lfd. Zwecke v. privaten Unternehmen - sonst. Spenden
03.02.02.531804	Weiterleitung von Spendenmitteln an übrige Bereiche (sonstige)
03.02.02.614704	Zuweisungen und Zuschüsse f.lfd. Zwecke v. privaten Unternehmen - sonst. Spenden
03.02.02.731804	Weiterleitung von Spendenmitteln an übrige Bereiche (sonstige)
03.02.03.414704	Zuweisungen und Zuschüsse f.lfd. Zwecke v. privaten Unternehmen - sonst. Spenden
03.02.03.531804	Weiterleitung von Spendenmitteln an übrige Bereiche (sonstige)
03.02.03.614704	Zuweisungen und Zuschüsse f.lfd. Zwecke v. privaten Unternehmen - sonst. Spenden
03.02.03.731804	Weiterleitung von Spendenmitteln an übrige Bereiche (sonstige)
03.02.04.414704	Zuweisungen und Zuschüsse f.lfd. Zwecke v. privaten Unternehmen - sonst. Spenden
03.02.04.531804	Weiterleitung von Spendenmitteln an übrige Bereiche (sonstige)
03.02.04.614704	Zuweisungen und Zuschüsse f.lfd. Zwecke v. privaten Unternehmen - sonst. Spenden
03.02.04.731804	Weiterleitung von Spendenmitteln an übrige Bereiche (sonstige)
03.02.05.531804	Weiterleitung von Spendenmitteln an übrige Bereiche (sonstige)
03.02.05.614704	Zuweisungen und Zuschüsse f.lfd. Zwecke v. privaten Unternehmen - sonst. Spenden
03.02.05.731804	Weiterleitung von Spendenmitteln an übrige Bereiche (sonstige)

Übersicht über die Deckungskreise 2014

302030	Offene Ganztagsgrundschule Westfalendamm
03.02.03.501901	Honorare und ähnliches
03.02.03.525500	Unterhaltung des sonstigen beweglichen Vermögens
03.02.03.701901	Honorare und ähnliches
03.02.03.725500	Unterhaltung des sonstigen beweglichen Vermögens
302031	OGS Westfalendamm
03.02.03.528100	Aufwendungen für sonstige Sachleistungen
03.02.03.529100	Aufwendungen für sonstige Dienstleistungen
03.02.03.728100	Auszahlungen für sonstige Sachleistungen
03.02.03.729100	Auszahlungen für sonstige Dienstleistungen
302040	Offene Ganztagsgrundschule Südstraße
03.02.04.501901	Honorare und ähnliches
03.02.04.525500	Unterhaltung des sonstigen beweglichen Vermögens
03.02.04.701901	Honorare und ähnliches
03.02.04.725500	Unterhaltung des sonstigen beweglichen Vermögens
302041	OGS Südstraße
03.02.04.528100	Aufwendungen für sonstige Sachleistungen
03.02.04.529100	Aufwendungen für sonstige Dienstleistungen
03.02.04.728100	Auszahlungen für sonstige Sachleistungen
03.02.04.729100	Auszahlungen für sonstige Dienstleistungen
302050	Offene Ganztagsgrundschule Engelbertstraße
03.02.05.501901	Honorare und ähnliches
03.02.05.525500	Unterhaltung des sonstigen beweglichen Vermögens
03.02.05.701901	Honorare und ähnliches
03.02.05.725500	Unterhaltung des sonstigen beweglichen Vermögens
302051	OGS Engelbertstraße
03.02.05.528100	Aufwendungen für sonstige Sachleistungen
03.02.05.529100	Aufwendungen für sonstige Dienstleistungen
03.02.05.728100	Auszahlungen für sonstige Sachleistungen

Übersicht über die Deckungskreise 2014

03.02.05.729100 Auszahlungen für sonstige Dienstleistungen

303011 Gust.-Heinem.-Schule/Ländchenweg Aufwand

03.03.01.525500 Unterhaltung des sonstigen beweglichen Vermögens
 03.03.01.527100 Lernmittel nach dem Lernmittelfreiheitsgesetz
 03.03.01.528120 Lehr- u Unterrichtsmittel
 03.03.01.543170 Rundfunk/ Fernsehen/ Telekommunikation
 03.03.01.725500 Unterhaltung des sonstigen beweglichen Vermögens
 03.03.01.727100 Lernmittel nach dem Lernmittelfreiheitsgesetz
 03.03.01.728120 Lehr- u Unterrichtsmittel
 03.03.01.743170 Rundfunk/ Fernsehen/ Telkommunikation

303021 Gust.-Heinem.-Schule/Holthausstr. Aufwand

03.03.02.525500 Unterhaltung des sonstigen beweglichen Vermögens
 03.03.02.527100 Lernmittel nach dem Lernmittelfreiheitsgesetz
 03.03.02.528120 Lehr- u Unterrichtsmittel
 03.03.02.543170 Rundfunk/ Fernsehen/ Telekommunikation
 03.03.02.725500 Unterhaltung des sonstigen beweglichen Vermögens
 03.03.02.727100 Lernmittel nach dem Lernmittelfreiheitsgesetz
 03.03.02.728120 Lehr- u Unterrichtsmittel
 03.03.02.743170 Rundfunk/ Fernsehen/ Telekommunikation

304011 Realschule Aufwand

03.04.01.525500 Unterhaltung des sonstigen beweglichen Vermögens
 03.04.01.527100 Lernmittel nach dem Lernmittelfreiheitsgesetz
 03.04.01.528120 Lehr- u Unterrichtsmittel
 03.04.01.529100 Aufwendungen für sonstige Dienstleistungen
 03.04.01.543170 Rundfunk/ Fernsehen/ Telekommunikation
 03.04.01.725500 Unterhaltung des sonstigen beweglichen Vermögens
 03.04.01.727100 Lernmittel nach dem Lernmittelfreiheitsgesetz
 03.04.01.728120 Lehr- u Unterrichtsmittel
 03.04.01.729100 Auszahlungen für sonstige Dienstleistungen
 03.04.01.743170 Rundfunk/ Fernsehen/ Telekommunikation

305011 Gymnasium Aufwand

Übersicht über die Deckungskreise 2014

03.05.01.525500	Unterhaltung des sonstigen beweglichen Vermögens
03.05.01.527100	Lernmittel nach dem Lernmittelfreiheitsgesetz
03.05.01.528120	Lehr- u Unterrichtsmittel
03.05.01.529100	Aufwendungen für sonstige Dienstleistungen
03.05.01.543170	Rundfunk/ Fernsehen/ Telekommunikation
03.05.01.725500	Unterhaltung des sonstigen beweglichen Vermögens
03.05.01.727100	Lernmittel nach dem Lernmittelfreiheitsgesetz
03.05.01.728120	Lehr- u Unterrichtsmittel
03.05.01.729100	Auszahlungen für sonstige Dienstleistungen
03.05.01.743170	Rundfunk/ Fernsehen/ Telkommunikation

306011 Förderschule Aufwand

03.06.01.525500	Unterhaltung des sonstigen beweglichen Vermögens
03.06.01.527100	Lernmittel nach dem Lernmittelfreiheitsgesetz
03.06.01.528120	Lehr- u Unterrichtsmittel
03.06.01.543170	Rundfunk/ Fernsehen/ Telekommunikation
03.06.01.725500	Unterhaltung des sonstigen beweglichen Vermögens
03.06.01.727100	Lernmittel nach dem Lernmittelfreiheitsgesetz
03.06.01.728120	Lehr- u Unterrichtsmittel
03.06.01.743170	Rundfunk/ Fernsehen/ Telkommunikation

307020 Zentrale Leistungen des Schulträgers

03.07.02.523200	Erstattungen für Aufwendungen v. Dritten aus lfd VerwTätigkeit an Gemeinden (GV)
03.07.02.528120	Lehr- u Unterrichtsmittel
03.07.02.723200	Erstatt für Aufw von Dritten aus lfd VerwTätigkeit an Gemeinden (GV)
03.07.02.728120	Lehr- u Unterrichtsmittel

401011 Kommunale Veranstaltungen Aufwand

04.01.01.524110	Energie und Wasser
04.01.01.525500	Unterhaltung des sonstigen beweglichen Vermögens
04.01.01.528100	Aufwendungen für sonstige Sachleistungen
04.01.01.529100	Aufwendungen für sonstige Dienstleistungen
04.01.01.542200	Mieten und Pachten
04.01.01.543190	Sonstige Geschäftsaufwendungen
04.01.01.549900	Übrige weitere sonstige Aufwendungen aus laufender Verwaltungstätigkeit

Übersicht über die Deckungskreise 2014

04.01.01.724110	Energie und Wasser
04.01.01.725500	Unterhaltung des sonstigen beweglichen Vermögens
04.01.01.728100	Auszahlungen für sonstige Sachleistungen
04.01.01.729100	Auszahlungen für sonstige Dienstleistungen
04.01.01.742200	Mieten und Pachten
04.01.01.743190	Sonstige Geschäftsauszahlungen
04.01.03.542200	Mieten und Pachten
04.01.03.742200	Mieten und Pachten
04.01.06.542200	Mieten und Pachten
04.01.06.742200	Mieten und Pachten

401012 Aufwand Ruhr 2010

04.01.01.528105	Aufwendungen für sonstige Sachleistungen (Ruhr 2010)
04.01.01.529105	Aufwendungen für sonstige Dienstleistungen (Ruhr 2010)
04.01.01.531205	Zuweisungen und Zuschüsse für lfd Zwecke an Gemeinden (GV) - Ruhr 2010
04.01.01.543195	Sonstige Geschäftsaufwendungen (Ruhr 2010)
04.01.01.544106	Steuern, Versicherungen, Schadensfälle (Ruhr 2010)
04.01.01.728105	Auszahlung für Sachleistungen (Ruhr 2010)
04.01.01.729105	Auszahlungen für Dienstleistungen (Ruhr 2010)
04.01.01.731205	Zuweisungen f lfd Zwecke (Ruhr 2010)
04.01.01.743195	Sonstige Geschäftsauszahlung (Ruhr 2010)
04.01.01.744106	Steuern, Versicherung, Schadensfälle (Ruhr 2010)

401013 Dienstleistungen TBS

04.01.01.525100	Haltung von Fahrzeugen
04.01.01.529110	Aufwendungen für sonstige Dienstleistungen TBS
04.01.01.725100	Haltung von Fahrzeugen
04.01.01.729110	Auszahlungen für sonstige Dienstleistungen TBS

401020 Museum

04.01.02.528101	Aufwendungen für sonstige Sachleistungen aus Spendenmitteln
04.01.02.529101	Aufwendungen für sonstige Dienstleistungen aus Spendenmitteln
04.01.02.728101	Ausz sonst Sachleist a Spenden
04.01.02.729101	Ausz sonst Dienstleist a Spenden

Übersicht über die Deckungskreise 2014

401021	Museum Aufwand
04.01.02.525500	Unterhaltung des sonstigen beweglichen Vermögens
04.01.02.528100	Aufwendungen für sonstige Sachleistungen
04.01.02.529100	Aufwendungen für sonstige Dienstleistungen
04.01.02.529110	Aufwendungen für sonstige Dienstleistungen TBS
04.01.02.543170	Rundfunk/ Fernsehen/ Telekommunikation
04.01.02.543190	Sonstige Geschäftsaufwendungen
04.01.02.544100	Steuern, Versicherungen, Schadensfälle
04.01.02.549900	Übrige weitere sonstige Aufwendungen aus laufender Verwaltungstätigkeit
04.01.02.725500	Unterhaltung des sonstigen beweglichen Vermögens
04.01.02.728100	Auszahlungen für sonstige Sachleistungen
04.01.02.729100	Auszahlungen für sonstige Dienstleistungen
04.01.02.729110	Auszahlungen für sonstige Dienstleistungen TBS
04.01.02.743170	Rundfunk/ Fernsehen/ Telkommunikation
04.01.02.743190	Sonstige Geschäftsauszahlungen
04.01.02.744100	Steuern, Versicherungen, Schadensfälle
04.01.02.749900	Übrige weitere sonstige Auszahlungen aus laufender Verwaltungstätigkeit
401030	Musikschule
04.01.03.501901	Honorare und ähnliches
04.01.03.544100	Steuern, Versicherungen, Schadensfälle
04.01.03.549900	Übrige weitere sonstige Aufwendungen aus laufender Verwaltungstätigkeit
04.01.03.701901	Honorare und ähnliches
04.01.03.744100	Steuern, Versicherungen, Schadensfälle
04.01.03.749900	Übrige weitere sonstige Auszahlungen aus laufender Verwaltungstätigkeit
401031	Musikschule Aufwand
04.01.03.525500	Unterhaltung des sonstigen beweglichen Vermögens
04.01.03.529100	Aufwendungen für sonstige Dienstleistungen
04.01.03.543170	Rundfunk/ Fernsehen/ Telekommunikation
04.01.03.543190	Sonstige Geschäftsaufwendungen
04.01.03.725500	Unterhaltung des sonstigen beweglichen Vermögens
04.01.03.729100	Auszahlungen für sonstige Dienstleistungen
04.01.03.743170	Rundfunk/ Fernsehen/ Telekommunikation
04.01.03.743190	Sonstige Geschäftsauszahlungen

Übersicht über die Deckungskreise 2014

401032	Musikschule Aufwand gedeckt durch Spenden
04.01.03.528101	Aufwendungen für sonstige Sachleistungen aus Spendenmitteln
04.01.03.529101	Aufwendungen für sonstige Dienstleistungen aus Spendenmitteln
04.01.03.728101	Ausz sonst Sachleist a Spenden
04.01.03.729101	Auszahlung für sonstige Dienstleistung aus Spendenmitteln
401041	VHS Aufwand
04.01.04.525500	Unterhaltung des sonstigen beweglichen Vermögens
04.01.04.543190	Sonstige Geschäftsaufwendungen
04.01.04.725500	Unterhaltung des sonstigen beweglichen Vermögens
04.01.04.743190	Sonstige Geschäftsauszahlungen
401051	Bücherei Aufwand
04.01.05.525500	Unterhaltung des sonstigen beweglichen Vermögens
04.01.05.528100	Aufwendungen für sonstige Sachleistungen
04.01.05.529100	Aufwendungen für sonstige Dienstleistungen
04.01.05.543190	Sonstige Geschäftsaufwendungen
04.01.05.549900	Übrige weitere sonstige Aufwendungen aus laufender Verwaltungstätigkeit
04.01.05.725500	Unterhaltung des sonstigen beweglichen Vermögens
04.01.05.728100	Auszahlungen für sonstige Sachleistungen
04.01.05.729100	Auszahlungen für sonstige Dienstleistungen
04.01.05.743190	Sonstige Geschäftsauszahlungen
04.01.05.749900	Übrige weitere sonstige Auszahlungen aus laufender Verwaltungstätigkeit
401052	Bücherei Aufwand aus Spenden
04.01.05.528101	Aufwendungen für sonstige Sachleistungen aus Spendenmitteln
04.01.05.529101	Aufwendungen für sonstige Dienstleistungen aus Spendenmitteln
04.01.05.728101	Ausz sonst Sachleist a Spenden
04.01.05.729101	Ausz sonst Dienstleist a Spend
401060	Heimat- und sonstige Kulturpflege
02.01.02.543160	Gerichts- und ähnliche Kosten
02.01.02.743160	Gerichts- und ähnliche Kosten
04.01.06.528100	Aufwendungen für sonstige Sachleistungen

Übersicht über die Deckungskreise 2014

04.01.06.529100	Aufwendungen für sonstige Dienstleistungen
04.01.06.529110	An TBS für sonstige Dienstleistungen
04.01.06.543190	Sonstige Geschäftsaufwendungen
04.01.06.544100	Steuern, Versicherungen, Schadensfälle
04.01.06.728100	Auszahlungen für sonstige Sachleistungen
04.01.06.729100	Auszahlungen für sonstige Dienstleistungen
04.01.06.729110	Auszahlungen für sonstige Dienstleistungen TBS
04.01.06.743190	Sonstige Geschäftsauszahlungen
04.01.06.744100	Steuern, Versicherungen, Schadensfälle

401061 **Heimat-/Kulturpflege Aufwand**

04.01.06.542900	Sonstige Aufwendungen für die Inanspruchnahme von Rechten und Diensten
04.01.06.549900	Übrige weitere sonstige Aufwendungen aus laufender Verwaltungstätigkeit
04.01.06.742900	Sonstige Auszahlungen für die Inanspruchnahme von Rechten und Diensten
04.01.06.749900	Übrige weitere sonstige Auszahlungen aus laufender Verwaltungstätigkeit

501010 **Hilfen bei Einkommensdefiziten etc.**

05.01.01.543160	Sachverständigen, Gerichts- und ähnliche Kosten
05.01.01.549900	Übrige weitere sonstige Aufwendungen aus laufender Verwaltungstätigkeit
05.01.01.743160	Sachverständigen, Gerichts- und ähnliche Kosten
05.01.01.749900	Übrige weitere sonstige Auszahlungen aus laufender Verwaltungstätigkeit

502010 **Hilfen bei Einkommensdefiziten etc.**

05.02.01.523200	Erstattungen für Aufwendungen v. Dritten aus lfd VerwTätigkeit an Gemeinden (GV)
05.02.01.542900	Sonstige Aufwendungen für die Inanspruchnahme von Rechten und Diensten
05.02.01.543160	Sachverständigen, Gerichts- und ähnliche Kosten
05.02.01.549900	Übrige weitere sonstige Aufwendungen aus laufender Verwaltungstätigkeit
05.02.01.723200	Erstatt für Aufw von Dritten aus lfd VerwTätigkeit an Gemeinden (GV)
05.02.01.742900	Sonstige Auszahlungen für die Inanspruchnahme von Rechten und Diensten
05.02.01.743160	Sachverständigen, Gerichts- und ähnliche Kosten
05.02.01.749900	Übrige weitere sonstige Auszahlungen aus laufender Verwaltungstätigkeit

503010 **Hilfen für Asylbewerber**

05.03.01.533200	Soziale Leistungen an natürliche Personen in Einrichtungen
05.03.01.543160	Sachverständigen, Gerichts- und ähnliche Kosten

Übersicht über die Deckungskreise 2014

05.03.01.733200 Soziale Leistungen an natürliche Personen in Einrichtungen
 05.03.01.743160 Sachverständigen, Gerichts- und ähnliche Kosten

504010 Unterstützung von Migranten

05.04.01.529100 Aufwendungen für sonstige Dienstleistungen
 05.04.01.533900 Sonstige soziale Leistungen
 05.04.01.542200 Mieten und Pachten
 05.04.01.729100 Auszahlungen für sonstige Dienstleistungen
 05.04.01.733900 Sonstige soziale Leistungen
 05.04.01.742200 Mieten und Pachten

504020 Unterstützung von Senioren

05.04.02.529100 Aufwendungen für sonstige Dienstleistungen
 05.04.02.533900 Sonstige soziale Leistungen
 05.04.02.729100 Auszahlungen für sonstige Dienstleistungen
 05.04.02.733900 Sonstige soziale Leistungen

505010 Pflegeberatung

05.05.01.528100 Aufwendungen für sonstige Sachleistungen
 05.05.01.529100 Aufwendungen für sonstige Dienstleistungen
 05.05.01.728100 Auszahlungen für sonstige Sachleistungen
 05.05.01.729100 Auszahlungen für sonstige Dienstleistungen

601010 Kinderhort

06.01.01.521510 An TBS f. Instandhaltung der Grdstcke./ baul. Anlagen
 06.01.01.525500 Unterhaltung des sonstigen beweglichen Vermögens
 06.01.01.528100 Aufwendungen für sonstige Sachleistungen
 06.01.01.533100 Soziale Leistungen an natürliche Personen außerhalb von Einrichtungen
 06.01.01.543160 Sachverständigen, Gerichts- und ähnliche Kosten
 06.01.01.721510 An TBS Inst Grdstcke/baul Anl
 06.01.01.725500 Unterhaltung des sonstigen beweglichen Vermögens
 06.01.01.728100 Auszahlungen für sonstige Sachleistungen
 06.01.01.733100 Soziale Leistungen an natürliche Personen außerhalb von Einrichtungen
 06.01.01.743160 Sachverständigen, Gerichts- und ähnliche Kosten

Übersicht über die Deckungskreise 2014

601011	Kinderhort Familienzentren
06.01.01.528102	Aufwand für sonst Sachleistungen (Familienzentren)
06.01.01.529102	Aufwand für sonst Dienstleistungen (Familienzentren)
06.01.01.541201	Bes. Aufwand für Beschäftigte (Familienzentren)
06.01.01.728102	Auszahlungen f. sonst. Sachl. (Familienzentren)
06.01.01.729102	Auszahlungen für sonst. Dienstl. (Familienzentren)
06.01.01.741201	Besond. Auszahlungen f. Beschäftigte (Familienzentren)
601020	Städtische Kindertagesstätten
06.01.01.543170	Rundfunk/ Fernsehen/ Telekommunikation
06.01.01.743170	Rundfunk/ Fernsehen/ Telkommunikation
06.01.02.521510	An TBS f. Instandhaltung der Grdstcke./ baul. Anlagen
06.01.02.525500	Unterhaltung des sonstigen beweglichen Vermögens
06.01.02.528100	Aufwendungen für sonstige Sachleistungen
06.01.02.528101	Aufwendungen für sonstige Sachleistungen aus Spendenmitteln
06.01.02.529100	Aufwendungen für sonstige Dienstleistungen
06.01.02.533100	Soziale Leistungen an natürliche Personen außerhalb von Einrichtungen
06.01.02.543160	Sachverständigen, Gerichts- und ähnliche Kosten
06.01.02.543170	Rundfunk/ Fernsehen/ Telekommunikation
06.01.02.721510	An TBS Inst Grdstcke/baul Anl
06.01.02.725500	Unterhaltung des sonstigen beweglichen Vermögens
06.01.02.728100	Auszahlungen für sonstige Sachleistungen
06.01.02.728101	Ausz sonst Sachleist a Spenden
06.01.02.729100	Auszahlungen für sonstige Dienstleistungen
06.01.02.733100	Soziale Leistungen an natürliche Personen außerhalb von Einrichtungen
06.01.02.743160	Sachverständigen, Gerichts- und ähnliche Kosten
06.01.02.743170	Rundfunk/ Fernsehen/ Telkommunikation
601021	Sprachförderung
06.01.01.528103	Aufwendungen für sonstige Sachleistungen (Sprachförderung)
06.01.01.529103	Aufwand für sonst Dienstleistungen (Sprachförderung)
06.01.01.728103	Auszahlungen f. sonst. Sachl. (Sprachförderung)
06.01.01.729103	Ausz f so DL Sprachförderung
06.01.02.528103	Aufwendungen für sonstige Sachleistungen (Sprachförderung)
06.01.02.529103	Aufwand für sonst Dienstleistungen (Sprachförderung)

Übersicht über die Deckungskreise 2014

06.01.02.728103 Auszahlungen für sonst Sachleist (Sprachförderung)
 06.01.02.729103 Ausz f so DL Sprachförderung

601030 Kindertagesstätten freier Träger

06.01.03.533100 Soziale Leistungen an natürliche Personen außerhalb von Einrichtungen
 06.01.03.543160 Sachverständigen, Gerichts- und ähnliche Kosten
 06.01.03.733100 Soziale Leistungen an natürliche Personen außerhalb von Einrichtungen
 06.01.03.743160 Sachverständigen, Gerichts- und ähnliche Kosten

602010 Förderung von Kindern und Jugendlichen in Einrichtungen

06.02.01.501901 Honorare und ähnliches
 06.02.01.525500 Unterhaltung des sonstigen beweglichen Vermögens
 06.02.01.528100 Aufwendungen für sonstige Sachleistungen
 06.02.01.529100 Aufwendungen für sonstige Dienstleistungen
 06.02.01.544100 Steuern, Versicherungen, Schadensfälle
 06.02.01.701901 Honorare und ähnliches
 06.02.01.725500 Unterhaltung des sonstigen beweglichen Vermögens
 06.02.01.728100 Auszahlungen für sonstige Sachleistungen
 06.02.01.729100 Auszahlungen für sonstige Dienstleistungen
 06.02.01.744100 Steuern, Versicherungen, Schadensfälle

602011 Erwerb v. Vermögensgegenst. in Einrichtungen

06.02.01/0001.783100 Erwerb von Vermögensgegenständen > 410 €
 06.02.01/0133.783200 Erwerb von Vermögensgegenständen < 410 €

602020 Förderung von Kindern und Jugendlichen außerhalb von Einrichtungen

06.02.02.525500 Unterhaltung des sonstigen beweglichen Vermögens
 06.02.02.528100 Aufwendungen für sonstige Sachleistungen
 06.02.02.544100 Steuern, Versicherungen, Schadensfälle
 06.02.02.725500 Unterhaltung des sonstigen beweglichen Vermögens
 06.02.02.728100 Auszahlungen für sonstige Sachleistungen
 06.02.02.744100 Steuern, Versicherungen, Schadensfälle

602030 Öffentliche Spielplätze

06.02.03.521602 An TBS für Instandhaltung Infrastrukturvermögen

Übersicht über die Deckungskreise 2014

06.02.03.529112 Aufwendungen für Vermessungsarbeiten TBS
 06.02.03.721602 An TBS f Instandhaltung Infrastrukturvermögen
 06.02.03.729112 Ausz f Vermessungsarb TBS

603020 Beratung und Unterstützung bei der Ausübung der Personensorge

06.03.02.528100 Aufwendungen für sonstige Sachleistungen
 06.03.02.529100 Aufwendungen für sonstige Dienstleistungen
 06.03.02.543160 Sachverständigen, Gerichts- und ähnliche Kosten
 06.03.02.543190 Sonstige Geschäftsaufwendungen
 06.03.02.549900 Übrige weitere sonstige Aufwendungen aus laufender Verwaltungstätigkeit
 06.03.02.728100 Auszahlungen für sonstige Sachleistungen
 06.03.02.729100 Auszahlungen für sonstige Dienstleistungen
 06.03.02.743160 Sachverständigen, Gerichts- und ähnliche Kosten
 06.03.02.743190 Sonstige Geschäftsauszahlungen
 06.03.02.749900 Übrige weitere sonstige Auszahlungen aus laufender Verwaltungstätigkeit

603030 Hilfe zur Erziehung

06.03.03.523200 Erstattungen für Aufwendungen v. Dritten aus lfd VerwTätigkeit an Gemeinden (GV)
 06.03.03.523400 Erstatt für Aufw von Dritten aus lfd VerwTätigkeit an den sonst öffentl Bereich
 06.03.03.528100 Aufwendungen für sonstige Sachleistungen
 06.03.03.529100 Aufwendungen für sonstige Dienstleistungen
 06.03.03.533100 Soziale Leistungen an natürliche Personen außerhalb von Einrichtungen
 06.03.03.533200 Soziale Leistungen an natürliche Personen in Einrichtungen
 06.03.03.543160 Sachverständigen, Gerichts- und ähnliche Kosten
 06.03.03.723200 Erstatt für Aufw von Dritten aus lfd VerwTätigkeit an Gemeinden (GV)
 06.03.03.723400 Erstatt für Aufw von Dritten aus lfd VerwTätigkeit an den sonst öffentl Bereich
 06.03.03.728100 Auszahlungen für sonstige Sachleistungen
 06.03.03.729100 Auszahlungen für sonstige Dienstleistungen
 06.03.03.733100 Soziale Leistungen an natürliche Personen außerhalb von Einrichtungen
 06.03.03.733200 Soziale Leistungen an natürliche Personen in Einrichtungen
 06.03.03.743160 Sachverständigen, Gerichts- und ähnliche Kosten

603040 Eingliederungshilfe f. seelisch behinderte Kinder u. Jugendliche

06.03.04.533100 Soziale Leistungen an natürliche Personen außerhalb von Einrichtungen
 06.03.04.533200 Soziale Leistungen an natürliche Personen in Einrichtungen

Übersicht über die Deckungskreise 2014

603080	Unterhaltsvorschussleistungen
06.03.08.523100	Erstattungen für Aufwendungen von Dritten aus lfd VerwTätigkeit an das Land
06.03.08.533900	Sonstige soziale Leistungen
06.03.08.723100	Erstatt für Aufw von Dritten aus lfd VerwTätigkeit an das Land
06.03.08.733900	Sonstige soziale Leistungen
603090	Sonstige Einrichtungen zur Förderung junger Menschen und Familien
06.03.09.531200	Zuweisungen und Zuschüsse für lfd Zwecke an Gemeinden (GV)
06.03.09.531800	Zuweisungen und Zuschüsse für lfd Zwecke an übrige Bereiche
06.03.09.731200	Zuweisungen und Zuschüsse für lfd Zwecke an Gemeinden (GV)
06.03.09.731800	Zuweisungen und Zuschüsse für lfd Zwecke an übrige Bereiche
801020	Eigene Sportstätten
08.01.02.525500	Unterhaltung des sonstigen beweglichen Vermögens
08.01.02.543170	Rundfunk/ Fernsehen/ Telekommunikation
08.01.02.725500	Unterhaltung des sonstigen beweglichen Vermögens
08.01.02.743170	Rundfunk/ Fernsehen/ Telkommunikation
801030	Entgelte Bädernutzung
03.01.01.549920	Entgelte Bäderbenutzung
03.01.01.749920	Entgelte Bäderbenutzung
03.01.02.549920	Entgelte Bäderbenutzung
03.01.02.749920	Entgelte Bäderbenutzung
03.01.03.549920	Entgelte Bäderbenutzung
03.01.03.749920	Entgelte Bäderbenutzung
03.01.04.549920	Entgelte Bäderbenutzung
03.01.04.749920	Entgelte Bäderbenutzung
03.01.05.549920	Entgelte Bäderbenutzung
03.01.05.749920	Entgelte Bäderbenutzung
03.03.01.549920	Entgelte Bäderbenutzung
03.03.01.749920	Entgelte Bäderbenutzung
03.03.02.549920	Entgelte Bäderbenutzung
03.03.02.749920	Entgelte Bäderbenutzung
03.04.01.549920	Entgelte Bäderbenutzung

Übersicht über die Deckungskreise 2014

03.04.01.749920	Entgelte Bäderbenutzung
03.05.01.549920	Entgelte Bäderbenutzung
03.05.01.749920	Entgelte Bäderbenutzung
03.06.01.549920	Entgelte Bäderbenutzung
03.06.01.749920	Entgelte Bäderbenutzung
06.01.01.549920	Entgelte Bäderbenutzung
06.01.01.749920	Entgelte Bäderbenutzung
06.01.02.549920	Entgelte Bäderbenutzung
06.01.02.749920	Entgelte Bäderbenutzung

801031 Investitionen Hallenbad

08.01.03/0001.783100	Erwerb von Vermögensgegenständen > 410 €
08.01.03/0133.783200	Erwerb von Vermögensgegenständen < 410 €

1000001 Personalaufwand - zw

.....	sämtliche HHSt Personalaufwand zahlungswirksam (Dienstaufwendungen, Beiträge zu Versorgungskassen, Beihilfen, Beiträge zur gesetzlichen Sozialversicherung u.a.)
-------	---

1000002 Personalaufwand - nicht zw

.....	sämtliche HHSt mit nicht zahlungswirksamen Personalaufwand (Zuführungen zu Pensionsrückstellungen, Zuführungen zu Beihilferückstellungen, Zuführung zur Rückstellung für Altersteilzeit)
-------	---

1000003 01.01 Besondere Aufw f. Beschäftigte

01.01.01.541200	Besondere Aufwendungen für Beschäftigte
01.01.01.741200	Besondere zahlungswirksame Auszahlungen für Beschäftigte
01.01.02.541200	Besondere Aufwendungen für Beschäftigte
01.01.02.741200	Besondere zahlungswirksame Auszahlungen für Beschäftigte
01.01.08.541200	Besondere Aufwendungen für Beschäftigte
01.01.08.741200	Besondere zahlungswirksame Auszahlungen für Beschäftigte
01.01.09.541200	Besondere Aufwendungen für Beschäftigte
01.01.09.741200	Besondere zahlungswirksame Auszahlungen für Beschäftigte
01.01.15.541200	Besondere Aufwendungen für Beschäftigte
01.01.15.741200	Besondere zahlungswirksame Auszahlungen für Beschäftigte

Übersicht über die Deckungskreise 2014

02.01.07.541200 Besondere Aufwendungen für Beschäftigte
 02.01.07.741200 Besondere zahlungswirksame Auszahlungen für Beschäftigte

1000005 **01.03 Besondere Aufw f. Beschäftigte**

02.01.01.541200 Besondere Aufwendungen für Beschäftigte
 02.01.01.741200 Besondere zahlungswirksame Auszahlungen für Beschäftigte
 02.01.02.541200 Besondere Aufwendungen für Beschäftigte
 02.01.02.741200 Besondere zahlungswirksame Auszahlungen für Beschäftigte
 02.01.04.541200 Besondere Aufwendungen für Beschäftigte
 02.01.04.741200 Besondere zahlungswirksame Auszahlungen für Beschäftigte
 02.01.06.541200 Besondere Aufwendungen für Beschäftigte
 02.01.06.741200 Besondere zahlungswirksame Auszahlungen für Beschäftigte
 12.01.01.541200 Besondere Aufwendungen für Beschäftigte
 12.01.01.741200 Besondere zahlungswirksame Auszahlungen für Beschäftigte

1000006 **02.01 Besondere Aufw f. Beschäftigte**

01.01.14.541200 Besondere Aufwendungen für Beschäftigte
 01.01.14.741200 Besondere zahlungswirksame Auszahlungen für Beschäftigte
 04.01.02.541200 Besondere Aufwendungen für Beschäftigte
 04.01.02.741200 Besondere zahlungswirksame Auszahlungen für Beschäftigte
 04.01.03.541200 Besondere Aufwendungen für Beschäftigte
 04.01.03.741200 Besondere zahlungswirksame Auszahlungen für Beschäftigte
 04.01.05.541200 Besondere Aufwendungen für Beschäftigte
 04.01.05.741200 Besondere zahlungswirksame Auszahlungen für Beschäftigte
 04.01.06.541200 Besondere Aufwendungen für Beschäftigte
 04.01.06.741200 Besondere zahlungswirksame Auszahlungen für Beschäftigte

1000007 **02.03 Besondere Aufw f. Beschäftigte**

05.01.01.541200 Besondere Aufwendungen für Beschäftigte
 05.01.01.741200 Besondere zahlungswirksame Auszahlungen für Beschäftigte
 05.03.01.541200 Besondere Aufwendungen für Beschäftigte
 05.03.01.741200 Besondere zahlungswirksame Auszahlungen für Beschäftigte
 05.04.02.541200 Besondere Aufwendungen für Beschäftigte
 05.04.02.741200 Besondere zahlungswirksame Auszahlungen für Beschäftigte
 05.05.03.541200 Besondere Aufwendungen für Beschäftigte

Übersicht über die Deckungskreise 2014

05.05.03.741200	Besondere zahlungswirksame Auszahlungen für Beschäftigte
05.05.04.541200	Besondere Aufwendungen für Beschäftigte
05.05.04.741200	Besondere zahlungswirksame Auszahlungen für Beschäftigte
06.01.01.541200	Besondere Aufwendungen für Beschäftigte
06.01.01.741200	Besondere zahlungswirksame Auszahlungen für Beschäftigte
06.01.02.541200	Besondere Aufwendungen für Beschäftigte
06.01.02.741200	Besondere zahlungswirksame Auszahlungen für Beschäftigte
06.02.01.541200	Besondere Aufwendungen für Beschäftigte
06.02.01.741200	Besondere zahlungswirksame Auszahlungen für Beschäftigte
06.03.07.541200	Besondere Aufwendungen für Beschäftigte
06.03.07.741200	Besondere zahlungswirksame Auszahlungen für Beschäftigte

1000008	01.01 Sonst. Geschäftsaufwendungen
----------------	---

01.01.01.543190	Sonstige Geschäftsaufwendungen
01.01.01.743190	Sonstige Geschäftsauszahlungen
01.01.02.543190	Sonstige Geschäftsaufwendungen
01.01.02.743190	Sonstige Geschäftsauszahlungen
01.01.07.543190	Sonstige Geschäftsaufwendungen
01.01.07.743190	Sonstige Geschäftsauszahlungen
01.01.09.543190	Sonstige Geschäftsaufwendungen
01.01.09.743190	Sonstige Geschäftsauszahlungen

1000010	01.03 Sonst. Geschäftsaufwendungen
----------------	---

02.01.02.543190	Sonstige Geschäftsaufwendungen
02.01.02.743190	Sonstige Geschäftsauszahlungen
02.01.04.543190	Sonstige Geschäftsaufwendungen
02.01.04.743190	Sonstige Geschäftsauszahlungen
02.01.08.543190	Sonstige Geschäftsaufwendungen
02.01.08.743190	Sonstige Geschäftsauszahlungen
02.01.09.543190	Sonstige Geschäftsaufwendungen
02.01.09.743190	Sonstige Geschäftsauszahlungen
02.01.10.543190	Sonstige Geschäftsaufwendungen
02.01.10.743190	Sonstige Geschäftsauszahlungen
12.01.01.543190	Sonstige Geschäftsaufwendungen
12.01.01.743190	Sonstige Geschäftsauszahlungen

Übersicht über die Deckungskreise 2014

1000011	02.01 Sonst. Geschäftsaufwendungen
03.02.03.543190	Sonstige Geschäftsaufwendungen
03.02.03.743190	Sonstige Geschäftsauszahlungen
03.03.01.543190	Sonstige Geschäftsaufwendungen
03.03.01.743190	Sonstige Geschäftsauszahlungen
03.03.02.543190	Sonstige Geschäftsaufwendungen
03.03.02.743190	Sonstige Geschäftsauszahlungen
03.04.01.543190	Sonstige Geschäftsaufwendungen
03.04.01.743190	Sonstige Geschäftsauszahlungen
03.05.01.543190	Sonstige Geschäftsaufwendungen
03.05.01.743190	Sonstige Geschäftsauszahlungen
03.07.02.543190	Sonstige Geschäftsaufwendungen
03.07.02.743190	Sonstige Geschäftsauszahlungen
08.01.01.543190	Sonstige Geschäftsaufwendungen
08.01.01.743190	Sonstige Geschäftsauszahlungen
1000012	02.03 Sonst. Geschäftsaufwendungen
05.01.01.543190	Sonstige Geschäftsaufwendungen
05.01.01.743190	Sonstige Geschäftsauszahlungen
05.03.01.542900	Sonstige Aufwendungen für die Inanspruchnahme von Rechten und Diensten
05.03.01.543190	Sonstige Geschäftsaufwendungen
05.03.01.742900	Sonstige Auszahlungen für die Inanspruchnahme von Rechten und Diensten
05.03.01.743190	Sonstige Geschäftsauszahlungen
05.04.01.543190	Sonstige Geschäftsaufwendungen
05.04.01.743190	Sonstige Geschäftsauszahlungen
05.04.02.543190	Sonstige Geschäftsaufwendungen
05.04.02.743190	Sonstige Geschäftsauszahlungen
05.05.03.523200	Erstattungen für Aufwendungen v. Dritten aus lfd VerwTätigkeit an Gemeinden (GV)
05.05.03.543190	Sonstige Geschäftsaufwendungen
05.05.03.723200	Erstatt für Aufw von Dritten aus lfd VerwTätigkeit an Gemeinden (GV)
05.05.03.743190	Sonstige Geschäftsauszahlungen
05.05.04.543190	Sonstige Geschäftsaufwendungen
05.05.04.743190	Sonstige Geschäftsauszahlungen
06.01.01.543190	Sonstige Geschäftsaufwendungen

Übersicht über die Deckungskreise 2014

06.01.01.743190	Sonstige Geschäftsauszahlungen
06.01.02.543190	Sonstige Geschäftsaufwendungen
06.01.02.743190	Sonstige Geschäftsauszahlungen
06.02.01.543170	Rundfunk/ Fernsehen/ Telekommunikation
06.02.01.543190	Sonstige Geschäftsaufwendungen
06.02.01.743170	Rundfunk/ Fernsehen/ Telkommunikation
06.02.01.743190	Sonstige Geschäftsauszahlungen
06.03.01.543190	Sonstige Geschäftsaufwendungen
06.03.01.743190	Sonstige Geschäftsauszahlungen
06.03.07.543190	Sonstige Geschäftsaufwendungen
06.03.07.743190	Sonstige Geschäftsauszahlungen

1000013 GBA Liegenschaften

01.01.12.524120	Grundbesitzabgaben
01.01.12.724120	Grundbesitzabgaben
13.01.01.524120	Grundbesitzabgaben
13.01.01.724120	Grundbesitzabgaben

1000014 Abschreibungen

..... sämtliche Haushaltsstellen mit Abschreibungen
 (Abschreibungen auf bewegliches und unbewegliches Sachanlagevermögen,
 Abschreibungen auf geringwertige Wirtschaftsgüter, Abschreibungen auf
 immaterielle Vermögensgegenstände)

1000015 GBA Straßen

12.01.01.524120	Grundbesitzabgaben
12.01.01.724120	Grundbesitzabgaben
12.01.04.524120	Grundbesitzabgaben
12.01.04.724120	Grundbesitzabgaben

1000016 Bes Aufwend f Beschäftigte FW/RD

02.01.08.541200	Besondere Aufwendungen für Beschäftigte
02.01.08.741200	Besondere zahlungswirksame Auszahlungen für Beschäftigte
02.01.09.541200	Besondere Aufwendungen für Beschäftigte
02.01.09.741200	Besondere zahlungswirksame Auszahlungen für Beschäftigte

Übersicht über die Deckungskreise 2014

02.01.10.541200	Besondere Aufwendungen für Beschäftigte
02.01.10.741200	Besondere zahlungswirksame Auszahlungen für Beschäftigte
1000018	Interne Aufwendungen ADV
.....	sämtliche Haushaltsstellen mit Internen Aufwendungen ADV (Sachkonto 581101)
1000019	Interne Aufwendungen IM
.....	sämtliche Haushaltsstellen mit Internen Aufwendungen IM (Sachkonto 581102)
1000020	Interne Aufwendungen Zentraler Service
.....	sämtliche Haushaltsstellen mit Internen Aufwendungen Zentraler Service (Sachkonto 581104)
1001010	Maßnahmen der Bauaufsicht
10.01.01.529100	Aufwendungen für sonstige Dienstleistungen
10.01.01.543160	Sachverständigen, Gerichts- und ähnliche Kosten
10.01.01.729100	Auszahlungen für sonstige Dienstleistungen
10.01.01.743160	Sachverständigen, Gerichts- und ähnliche Kosten
1201001	Unterhaltung Grdstcke / baul. Anl.
12.01.01.521602	An TBS für Instandhaltung Infrastrukturvermögen
12.01.01.721602	An TBS f Instandhaltung Infrastrukturvermögen
12.01.02.521602	An TBS für Instandhaltung Infrastrukturvermögen
12.01.02.721602	An TBS f Instandhaltung Infrastrukturvermögen
12.01.03.521602	An TBS für Instandhaltung Infrastrukturvermögen
12.01.03.721602	An TBS f Instandhaltung Infrastrukturvermögen
12.01.04.521602	An TBS für Instandhaltung Infrastrukturvermögen
12.01.04.721602	An TBS f Instandhaltung Infrastrukturvermögen
1201002	An TBS f. Sonst. Sachaufwendungen
12.01.01.528110	Aufwendungen für sonstige Sachleistungen TBS
12.01.01.728110	Auszahlungen für sonstige Sachleistungen TBS
12.01.02.528110	Aufwendungen für sonstige Sachleistungen TBS
12.01.02.728110	Auszahlungen für sonstige Sachleistungen TBS
12.01.03.528110	Aufwendungen für sonstige Sachleistungen TBS

Übersicht über die Deckungskreise 2014

12.01.03.728110	Auszahlungen für sonstige Sachleistungen TBS
12.01.04.528110	Aufwendungen für sonstige Sachleistungen TBS
12.01.04.728110	Auszahlungen für sonstige Sachleistungen TBS

1201003 Energie Straßenbeleuchtung

12.01.01.528111	Energiekosten Straßenbeleuchtung
12.01.01.728111	An TBS f. Energiekosten Straßenbeleuchtung
12.01.02.528111	An TBS f. Energiekosten Straßenbeleuchtung
12.01.02.728111	An TBS f. Energiek. Straßenbel
12.01.03.528111	An TBS f. Energiekosten Straßenbeleuchtung
12.01.03.728111	An TBS f. Energiek. Straßenbel
12.01.04.528111	An TBS f. Energiekosten Straßenbeleuchtung
12.01.04.728111	An TBS f. Energiek. Straßenbel
12.01.05.528111	An TBS für Energiekosten Straßenbeleuchtung
12.01.05.728111	An TBS f. Energiek. Straßenbel

1201010 Gemeindestraßen, -wege, -plätze

12.01.01.521601	Instandhaltung des Infrastrukturvermögens
12.01.01.523200	Erstattungen für Aufwendungen v. Dritten aus lfd VerwTätigkeit an Gemeinden (GV)
12.01.01.523510	An TBS für Leistungen
12.01.01.529100	Aufwendungen für sonstige Dienstleistungen
12.01.01.529111	Aufwendungen für Bauwerksprüfungen TBS
12.01.01.543160	Sachverständigen, Gerichts- und ähnliche Kosten
12.01.01.721601	Instandhaltung des Infrastrukturvermögen
12.01.01.723200	Erstatt für Aufw von Dritten aus lfd VerwTätigkeit an Gemeinden (GV)
12.01.01.723510	An TBS für Leistungen
12.01.01.729100	Auszahlungen für sonstige Dienstleistungen
12.01.01.729111	Ausz f Bauwerksprüf TBS
12.01.01.743160	Sachverständigen, Gerichts- und ähnliche Kosten

1201011 Straßenbeleuchtungsanlagen

12.01.01/0055.785210	Neue Anlagen Märkische Straße
12.01.01/0061.785210	Neue Anlagen Ottostraße
12.01.01/0065.785210	Neue Anlagen Kurfürstenstraße
12.01.01/0067.785210	Neue Anlagen Ruhrstraße

Übersicht über die Deckungskreise 2014

12.01.01/0158.785210	An TBS, Neue Anlagen Brambecke
12.01.01/0159.785210	An TBS, Neue Anlagen Metzestr.
12.01.01/0160.785210	An TBS, Erneuerung Straßenbeleuchtungsanlagen (Folgejahre)
12.01.01/0218.785210	An TBS, Beleuchtungsanlagen Windmühlenstraße

1201012 Gemeindefstraßen - Unterhaltung

12.01.01.521603	An TBS für Instandhaltung Straßen
12.01.01.521604	An TBS für Instandhaltung StraÙeneinläufe
12.01.01.521605	An TBS für Instandhaltung Brunnen
12.01.01.521606	An TBS für Instandhaltung Verkehrszeichen u.ä.
12.01.01.521607	An TBS f Instandhaltung Straßenbeleuchtung
12.01.01.521608	An TBS f Instandhaltung Lichtzeichenanlagen
12.01.01.524208	An TBS f Unterhaltung StraÙenbegleitgrün
12.01.01.524210	An TBS für Winterdienst
12.01.01.721603	An TBS für Instandhaltung Straßen
12.01.01.721604	An TBS für Instandh StraÙeneinläufe
12.01.01.721605	An TBS f Instandh Brunnen
12.01.01.721606	An TBS f Instandh Verkehrsz uä
12.01.01.721607	An TBS f Instandhaltung Straßenbeleuchtung
12.01.01.721608	An TBS f Inst Lichtzeichenanla
12.01.01.724208	An TBS f Unterh StraÙBegleitgr
12.01.01.724210	An TBS für Winterdienst

1201020 LandesstraÙen

12.01.02.521604	An TBS für Instandhaltung StraÙeneinläufe
12.01.02.524120	Grundbesitzabgaben
12.01.02.529100	Aufwendungen für sonstige Dienstleistungen
12.01.02.529110	Aufwendungen für sonstige Dienstleistungen TBS
12.01.02.543160	Sachverständigen, Gerichts- und ähnliche Kosten
12.01.02.721604	An TBS f Instan StraÙeneinl
12.01.02.724120	Grundbesitzabgaben
12.01.02.729100	Auszahlungen für sonstige Dienstleistungen
12.01.02.729110	Auszahlungen für sonstige Dienstleistungen TBS
12.01.02.743160	Sachverständigen, Gerichts- und ähnliche Kosten

Übersicht über die Deckungskreise 2014

1201021	Landesstraßen - Unterhaltung
12.01.02.521603	An TBS für Instandhaltung Straßen
12.01.02.521607	An TBS f Instandhaltung Straßenbeleuchtung
12.01.02.721603	An TBS für Instandhaltung Straßen
1201030	Bundesstraßen
12.01.03.524120	Grundbesitzabgaben
12.01.03.529100	Aufwendungen für sonstige Dienstleistungen
12.01.03.529110	Aufwendungen für sonstige Dienstleistungen TBS
12.01.03.543160	Sachverständigen, Gerichts- und ähnliche Kosten
12.01.03.724120	Grundbesitzabgaben
12.01.03.729100	Auszahlungen für sonstige Dienstleistungen
12.01.03.729110	Auszahlungen für sonstige Dienstleistungen TBS
12.01.03.743160	Sachverständigen, Gerichts- und ähnliche Kosten
1201031	Bundesstraßen - Unterhaltung
12.01.03.521603	An TBS f Instandhalt Straßen
12.01.03.521604	An TBS für Instandhaltung Straßeneinläufe
12.01.03.521607	An TBS f Instandhaltung Straßenbeleuchtung
12.01.03.721603	An TBS f Instandhalt Straßen
12.01.03.721604	An TBS für Instandhaltung Straßeneinläufe
12.01.03.721607	An TBS f Instandhaltung Straßenbeleuchtung
1201041	Parkeinrichtungen - Unterhaltung
12.01.04.521603	An TBS für Instandhaltung Straßen
12.01.04.521607	An TBS f Instandhaltung Straßenbeleuchtung
12.01.04.721603	An TBS f Instandhaltung Straßen
12.01.04.721607	An TBS f Instandhaltung Straßenbeleuchtung
1201050	ÖPNV
12.01.05.521510	An TBS f. Instandhaltung der Grdstcke./ baul. Anlagen
12.01.05.521602	An TBS für Instandhaltung Infrastrukturvermögen
12.01.05.521603	An TBS für Instandhaltung Straßen
12.01.05.521607	An TBS f Instandhaltung Straßenbeleuchtung
12.01.05.528110	Aufwendungen für sonstige Sachleistungen TBS

Übersicht über die Deckungskreise 2014

12.01.05.721510	An TBS Inst Grdstcke/baul Anl
12.01.05.721602	An TBS f Instandhaltung Infrastrukturvermögen
12.01.05.721603	An TBS für Instandhaltung Straßen
12.01.05.721607	An TBS f Instandh Straßenbeleu
12.01.05.728110	Auszahlungen für sonstige Sachleistungen TBS

1301010 Öffentliche Grünflächen

13.01.01.521510	An TBS f. Instandhaltung der Grdstcke./ baul. Anlagen
13.01.01.524191	An TBS für sonstige Bewirtschaftung der Grundstücke und baulichen Anlagen
13.01.01.524212	A TBS f Grün-/Baumpflege Infrastrukturvermögen
13.01.01.529111	Aufwendungen für Bauwerksprüfungen TBS
13.01.01.529112	Aufwendungen für Vermessungsarbeiten TBS
13.01.01.721510	An TBS Inst Grdstcke/baul Anl
13.01.01.724191	a TBS s Bew Grdstck/baul Anlag
13.01.01.724212	An TBS f. Grün-/Baumpflege Infrastrukturvermögen
13.01.01.729111	Ausz f Bauwerksprüf TBS
13.01.01.729112	Auszahlungen für Vermessungsarbeiten TBS

1301020 Öffentliche Gewässer/wasserbauliche Anlagen

13.01.02.521602	An TBS für Instandhaltung Infrastrukturvermögen
13.01.02.529115	An TBS für Wupperverbandsbeitrag
13.01.02.721602	An TBS f Instandhaltung Infrastrukturvermögen
13.01.02.729115	An TBS für Wupperverbandsbeitrag

1301040 Forstwirtschaft

13.01.04.521510	An TBS f. Instandhaltung der Grdstcke./ baul. Anlagen
13.01.04.521602	An TBS für Instandhaltung Infrastrukturvermögen
13.01.04.523210	An TBS für Erst für Aufw von Dritten aus lfd VerwTätigkeit an Gemeinden (GV)
13.01.04.529100	Aufwendungen für sonstige Dienstleistungen
13.01.04.529110	TBS Umlage
13.01.04.721510	An TBS Inst Grdstcke/baul Anl
13.01.04.721602	An TBS f Instandhaltung Infrastrukturvermögen
13.01.04.723210	An TBS für Erstatt für Aufw von Dritten aus lfd VerwTätigkeit an Gemeinden (GV)
13.01.04.729100	Auszahlungen für sonstige Dienstleistungen
13.01.04.729110	Auszahlungen für sonstige Dienstleistungen TBS

Übersicht über die Deckungskreise 2014

1501010	Wirtschaftsförderung
15.01.01.529110	An TBS für sonstige Dienstleistungen
15.01.01.548300	Aufwendungen aus der Inanspruchnahme von Gewährverträgen und Bürgschaften
15.01.01.729110	Auszahlungen für sonstige Dienstleistungen TBS
15.01.01.748300	Auszahlungen aus der Inanspruchnahme von Gewährverträgen und Bürgschaften
1601011	Umlagen und andere
16.01.01.401300	Gewerbsteuer
16.01.01.534100	Gewerbsteuerumlage
16.01.01.534200	Gewerbsteuerumlage(Fonds dt. Einheit)
16.01.01.537200	Allgemeine Umlagen an Gemeinden (GV)
16.01.01.537400	Kreisumlage allgemein
16.01.01.537600	Kreisumlage, andere Mehrbelastungen (Gesamtschule)
16.01.01.559900	Sonstige Finanzaufwendungen
16.01.01.601300	Gewerbsteuer
16.01.01.734100	Gewerbsteuerumlage
16.01.01.734200	Finanzierungsbeteiligung Fonds Deutsche Einheit
16.01.01.737200	Allgemeine Umlagen an Gemeinden (GV)
16.01.01.737400	Kreisumlage allgemein
16.01.01.737600	Kreisumlage, andere Mehrbelastungen (Gesamtschule)
16.01.01.759900	Sonstige Finanzauszahlungen
1601021	Zinsaufwand
03.03.02.523200	Erstattungen für Aufwendungen v. Dritten aus lfd VerwTätigkeit an Gemeinden (GV)
03.03.02.723200	Erstatt für Aufw von Dritten aus lfd VerwTätigkeit an Gemeinden (GV)
16.01.02.551100	Zinsaufwendungen an das Land
16.01.02.551600	Zinsaufwendungen an sonstige öffentliche Sonderrechnungen
16.01.02.551601	Zinsaufwendungen aus Liquiditätskrediten an sonstige öffentliche Sonderrechnung
16.01.02.551700	Zinsaufwendungen an Kreditinstitute
16.01.02.551701	Zinsaufwendungen aus Liquiditätskrediten an Kreditinstitute
16.01.02.751100	Zinsauszahlungen an das Land
16.01.02.751600	Zinsauszahlungen an sonstige öffentliche Sonderrechnungen
16.01.02.751601	Zinsausz LiquKred an söffSoRe
16.01.02.751700	Zinsauszahlungen an Kreditinstitute

Übersicht über die Deckungskreise 2014

16.01.02.751701 Zinsausz LiquKred an KredInst

1601022 Tilgungsleistungen - InvKred

16.01.02/0128.792100 Tilgung von Krediten für Investitionen v Land, Euro-Währung (fester Zins)
 16.01.02/0129.792600 Tilgung für Kredite v.öffentlich-rechtlichen Kreditanstalten
 16.01.02/0130.792601 Außerordentliche Tilgungen,Umschuldungen - öffentlich rechtliche Kreditanstalten
 16.01.02/0131.792700 Tilg von Krediten für Investitionen v Kreditinstituten, Euro-Währ(fester Zins)

1601023 LiquidKredite

16.01.02/0126.693610 Kreditaufn z LiquidSicheru v sonst öff S, Lz bis 1 Jahr, Euro-Währ (fester Zins)
 16.01.02/0126.793600 Tilgung von Krediten zur LiquidSicherung v so öff Sond, Euro-Währ(fester Zins)
 16.01.02/0127.693710 Kreditaufn z LiquidSicheru v Kreditinst, Lz bis 1 Jahr, Euro-Währ (fester Zins)
 16.01.02/0127.793700 Tilg von Krediten zur LiquidSicherung v Kreditinstituten, Euro-Währ(fester Zins)

5030101 Asyl

05.03.01.533827 Leistungen in besonderen Fällen: Schulausflüge und Klassenfahrten
 05.03.01.533828 Leistungen in besonderen Fällen: Schülerbeförderung
 05.03.01.533829 Leistungen in besonderen Fällen: Mittagessen Schule
 05.03.01.533830 Leistungen in besonderen Fällen: Mittagessen Kita
 05.03.01.533831 Leistungen in besonderen Fällen: Teilhabe am sozialen und kulturellem Leben
 05.03.01.533832 Leistungen in besondern Fällen: Lernförderung
 05.03.01.533833 Leistungen in besondern Fällen: Lernmittelpauschale
 05.03.01.533910 Leistungen in Normalfällen - Hilfen (ohne Einrichtungen)
 05.03.01.533911 Leistungen in Normalfällen - Leistungen
 05.03.01.533912 Leistungen in Normalfällen - Mieten
 05.03.01.533913 Leistungen in Normalfällen - Rückkehr und Weiterwanderung
 05.03.01.533914 Leistungen in Normalfällen - Sonstige Mieten
 05.03.01.533915 Leistungen in Normalfällen - Wertgutscheine
 05.03.01.533916 Leistungen in Normalfällen - Geldleistungen für persönliche Bedürfnisse
 05.03.01.533917 Leistungen in Normalfällen - Vorjahresabwicklung
 05.03.01.533918 Leistungen in Normalfällen - Hilfen in Einrichtungen
 05.03.01.533920 Leistungen in besonderen Fällen - Hilfen (ohne Einrichtungen)
 05.03.01.533921 Leistungen in besondern Fällen - Leistungen
 05.03.01.533922 Leistungen in besonderen Fällen - Mieten
 05.03.01.533923 Leistungen in besonderen Fällen - Sonstige Mieten

Übersicht über die Deckungskreise 2014

05.03.01.533924	Leistungen in besonderen Fällen - Wertgutscheine
05.03.01.533925	Leistungen in besonderen Fällen - Geldleistungen für persönliche Bedürfnisse
05.03.01.533926	Leistungen in besonderen Fällen - Hilfen in Einrichtungen
05.03.01.733828	Leistungen in besonderen Fällen: Schülerbeförderung
05.03.01.733829	Leistungen in besonderen Fällen: Mittagessen Schule
05.03.01.733830	Leistungen in besondern Fällen: Mittagessen Kita
05.03.01.733831	Leistungen in besonderen Fällen: Teilhabe am sozialen und kulturellem Leben
05.03.01.733832	Leistungen in besondern Fällen: Lernförderung
05.03.01.733833	Leistungen in besondern Fällen: Lernmittelpauschale
05.03.01.733910	LiNf - Hilfen (o Einrichtung)
05.03.01.733911	LiNf - Leistungen
05.03.01.733912	LiNf - BenutzGeb i ÜGH
05.03.01.733913	LiNf - LiNf Rückk u Weiterwand
05.03.01.733914	LiNf - Sonst Mieten
05.03.01.733915	LiNf - Wertgutscheine
05.03.01.733916	LiNf - Geldleist f pers Bedürf
05.03.01.733917	LiNf - Vorjahresabwicklung
05.03.01.733918	LiNf - Hilfen in Einrichtungen
05.03.01.733920	LibF - Hilfen (o Einr)
05.03.01.733921	LibF - Leistungen
05.03.01.733922	LibF - BenutzGeb i ÜGH
05.03.01.733923	LibF - Sonst Mieten
05.03.01.733924	LibF - Wertgutscheine
05.03.01.733925	LibF - Geldl f pers Bedürfniss
05.03.01.733926	LibF - Hilfen in Einrichtungen

8010300

Hallenbad

08.01.03.525500	Unterhaltung des sonstigen beweglichen Vermögens
08.01.03.528100	Aufwendungen für sonstige Sachleistungen
08.01.03.529100	Aufwendungen für sonstige Dienstleistungen
08.01.03.543170	Rundfunk/ Fernsehen/ Telekommunikation
08.01.03.543190	Sonstige Geschäftsaufwendungen
08.01.03.549900	Übrige weitere sonstige Aufwendungen aus laufender Verwaltungstätigkeit
08.01.03.725500	Unterhaltung des sonstigen beweglichen Vermögens
08.01.03.728100	Auszahlungen für sonstige Sachleistungen

Übersicht über die Deckungskreise 2014

08.01.03.729100	Auszahlungen für sonstige Dienstleistungen
08.01.03.743170	Rundfunk/ Fernsehen/ Telkommunikation
08.01.03.743190	Sonstige Geschäftsauszahlungen
08.01.03.749900	Übrige weitere sonstige Auszahlungen aus laufender Verwaltungstätigkeit

308525501 Wartung des beweglichen Vermögens

03.01.01.525501	Wartung beweglichen Vermögens
03.01.01.725501	Wartung bew. Vermögens
03.01.02.525501	Wartung beweglichen Vermögens
03.01.02.725501	Wartung bew. Vermögens
03.01.03.525501	Wartung beweglichen Vermögens
03.01.03.725501	Wartung bew. Vermögens
03.01.04.525501	Wartung beweglichen Vermögens
03.01.04.725501	Wartung bew. Vermögens
03.01.05.525501	Wartung beweglichen Vermögens
03.01.05.725501	Wartung bew. Vermögens
03.03.02.525501	Wartung beweglichen Vermögens
03.03.02.725501	Wartung bew. Vermögens
03.04.01.525501	Wartung beweglichen Vermögens
03.04.01.725501	Wartung bew. Vermögens
03.05.01.525501	Wartung beweglichen Vermögens
03.05.01.725501	Wartung bew. Vermögens
03.06.01.525501	Wartung beweglichen Vermögens
08.01.02.525501	Wartung beweglichen Vermögens
08.01.02.725501	Wartung bew. Vermögens

**Doppischer Produkthaushalt 2014
Interne Leistungsverrechnung der Produkte**

01.01.07 "Zentraler Service"
01.01.08 "Technikunterstützte Informationsverarbeitung"
01.01.13 "Zentrales Gebäudemanagement"

für das Haushaltsjahr 2014

Erläuterung zur internen Leistungsverrechnung

Zur Ermittlung des vollständigen Ressourcenverbrauchs sind auch **interne Serviceleistungen** den Produkten zuzurechnen. Um dies zu erreichen, sind im Haushalt die Umlagen der Produkte 01.01.07 „Zentraler Service“, 01.01.08 „Technikunterstützte Informationsverarbeitung“ und 01.01.13 „Zentrales Gebäudemanagement“ berücksichtigt.

Umlageverfahren Stufe 1

Produkt 01.01.07:

- Zuordnung von Erträgen und Aufwendungen auf einzelne Organisationseinheiten (= Produkte)
- Weiterverteilung der direkt zuzuordnenden Aufwendungen auf die zugehörigen Produkte
- Umlage des nach Abzug der Erträge ermittelten Nettoaufwandes über Stellenanteile der Verwaltung auf die jeweiligen Produkte
- Addition aller produktbezogenen Aufwendungen zur „ILV Stufe 1 Produkt 01.01.07“

Produkt 01.01.08:

- Umlage von Erträgen und Aufwendungen über die Anzahl der PC-Arbeitsplätze auf Organisationseinheiten (= Kostenstellen)
- Ermittlung des auf Produkte umzulegenden Netto-Aufwandes durch Abzug der kostenstellenbezogenen Erträge
- Zuordnung der auf der jeweiligen Kostenstelle verbleibenden Netto-Belastung über Stellenanteile auf Produkte
- Weiterverteilung der Belastung des Eigenanteils aus dem „Produkt 01.01.08“ über Stellenanteile auf die anderen Produkte
- Addition aller produktbezogenen Aufwendungen zur „ILV Stufe 1 Produkt 01.01.08“

Produkt 01.01.13

- Zuordnung von Erträgen und Aufwendungen auf die einzelnen Gebäude (= Kostenstellen) die direkt zuzuordnen sind.
- Verteilung der übrigen Erträge und Aufwendungen auf die Kostenstellen auf Basis der jeweiligen Bruttogeschossfläche (BGF)
- Zuordnung der auf der jeweiligen Kostenstelle nach Berücksichtigung der kostenstellenbezogenen Erträge verbleibenden Netto-Belastung über Stellenanteile auf Produkte
- Addition aller produktbezogenen Aufwendungen zur „ILV Stufe 1 Produkt 01.01.13“

Stufe 2

„Immobilienmanagement“:

Weiterverteilung der im Rahmen der Stufe 1 zugerechneten „Internen Aufwendungen „Produkt 01.01.08““ und „Internen Aufwendungen Produkt 01.01.07““ auf die Produkte auf Basis von Stellenanteilen

„IT“

Weiterverteilung der im Rahmen der Stufe 1 zugerechneten „Internen Aufwendungen „Produkt 01.01.13““ und „Internen Aufwendungen Produkt 01.01.07““ sowie der anteiligen Umlage „Stufe 2 Immobilienmanagement“ auf die Produkte auf Basis von Stellenanteilen

„Zentraler Service“

Weiterverteilung der im Rahmen der Stufe 1 zugerechneten „Internen Aufwendungen „Produkt 01.01.13““ und „Internen Aufwendungen Produkt 01.01.08““ sowie der anteiligen Umlagen „Stufe 2 Immobilienmanagement und ADV“ auf die Produkte auf Basis von Stellenanteilen

Ausführungen zur Abbildung der internen Leistungsverrechnung im Haushalt 2014

Aus Gründen der Praktikabilität ist dem Haushalt 2014 eine zusammengefasste Darstellung der internen Leistungsverrechnung Stufe 2 beigefügt. Bei Bedarf kann die dieser Darstellung zugrundeliegende Excel-Datei „ILV Stufe 1“ allen Ratsmitgliedern elektronisch zur Verfügung gestellt werden. Auf eine Umlage von sogenannten „Einmaleffekten“ wie z.B. den Verkaufserlösen der Schulgebäude, ist in der Darstellung „ILV Stufe 1“ für 2014 ff. verzichtet worden.

Interne Leistungsverrechnung 2014 "Stufe 2"

	Verteilung auf Produkte									
	01.01.13	01.01.08	01.01.07	01.01.01	01.01.02	01.01.03	01.01.04	01.01.05	01.01.06	01.01.09
ILV Stufe 1 "Produkt 01.01.13"		32.799,22 €	21.866,15 €	3.697,37 €	16.300,22 €	2.644,75 €	5.086,06 €	6.713,60 €	0,00 €	28.346,48 €
ILV Stufe 1 "Produkt 01.01.08"	41.077,90 €		11.945,68 €	2.019,91 €	8.946,43 €	2.187,06 €	2.234,16 €	4.401,59 €	0,00 €	15.485,94 €
ILV Stufe 1 "Produkt 01.01.07"	55.475,42 €	27.923,87 €	18.615,91 €	3.147,78 €	13.877,32 €	1.760,05 €	3.384,71 €	4.467,82 €	0,00 €	24.132,99 €
Zwischensumme 1	96.553,32 €	60.723,09 €	52.427,74 €	8.865,06 €	39.123,97 €	6.591,86 €	10.704,93 €	15.583,01 €	0,00 €	67.965,41 €
Stufe 2 "Immobilienmanagement"	-96.553,32 €	5.207,33 €	3.471,55 €	587,01 €	2.587,88 €	328,22 €	631,19 €	833,17 €	0,00 €	4.500,39 €
Zwischensumme 2	0,00 €	65.930,42 €	55.899,29 €	9.452,06 €	41.711,86 €	6.920,08 €	11.336,12 €	16.416,19 €	0,00 €	72.465,81 €
Stufe 2 "ADV"		-65.930,42 €	2.201,42 €	372,24 €	1.641,06 €	208,13 €	400,26 €	528,34 €	0,00 €	2.853,84 €
Zwischensumme 3	0,00 €	0,00 €	58.100,71 €	9.824,30 €	43.352,91 €	7.128,21 €	11.736,38 €	16.944,53 €	0,00 €	75.319,64 €
Stufe 2 "Zentraler Service"			-58.100,71 €	339,36 €	1.496,12 €	189,75 €	364,91 €	481,68 €	0,00 €	2.601,80 €
Summe	0,00 €	0,00 €	0,00 €	10.163,67 €	44.849,04 €	7.317,97 €	12.101,28 €	17.426,20 €	0,00 €	77.921,44 €
Zusammenstellung										
Erträge "Interne Umlage"	7.058.312,34 €	964.440,88 €	657.121,39 €							
Aufwendungen "Interne Umlage"	96.553,32 €	65.930,42 €	39.484,79 €	10.163,67 €	44.849,04 €	7.317,97 €	12.101,28 €	17.426,20 €	0,00 €	77.921,44 €
Interne Aufwendungen "IM"		38.006,55 €	25.337,70 €	4.284,38 €	18.888,10 €	2.972,97 €	5.717,25 €	7.546,77 €	0,00 €	32.846,87 €
Interne Aufwendungen "ADV"	41.077,90 €		14.147,09 €	2.392,14 €	10.587,49 €	2.395,19 €	2.634,41 €	4.929,93 €	0,00 €	18.339,78 €
Interne Aufwendungen "Zentrale Service"	55.475,42 €	27.923,87 €		3.487,15 €	15.373,44 €	1.949,80 €	3.749,62 €	4.949,50 €	0,00 €	26.734,79 €

Etatansätze (gerundet)

	Verteilung auf Produkte									
	01.01.13	01.01.08	01.01.07	01.01.01	01.01.02	01.01.03	01.01.04	01.01.05	01.01.06	01.01.09
Erträge "Interne Umlage"	7.058.000,00 €	964.000,00 €	657.000,00 €							
Aufwendungen "Interne Umlage" (ges.)	96.600,00 €	65.900,00 €	39.400,00 €	10.200,00 €	44.900,00 €	7.300,00 €	12.000,00 €	17.300,00 €	0,00 €	77.800,00 €
Interne Aufwendungen "IM"	0,00 €	38.000,00 €	25.300,00 €	4.300,00 €	18.900,00 €	3.000,00 €	5.700,00 €	7.500,00 €	0,00 €	32.800,00 €
Interne Aufwendungen "ADV"	41.100,00 €	0,00 €	14.100,00 €	2.400,00 €	10.600,00 €	2.400,00 €	2.600,00 €	4.900,00 €	0,00 €	18.300,00 €
Interne Aufwendungen "Zentrale Service"	55.500,00 €	27.900,00 €	0,00 €	3.500,00 €	15.400,00 €	1.900,00 €	3.700,00 €	4.900,00 €	0,00 €	26.700,00 €

Interne Leistungsverrechnung 2014 "Stufe 2"

	01.01.10	01.01.11	01.01.12	01.01.14	01.01.15	02.01.01	02.01.02	02.01.03	02.01.04	02.01.05
ILV Stufe 1 "Produkt 01.01.13"	61.185,46 €	3.379,32 €	3.776,88 €	69.863,22 €	0,00 €	22.340,85 €	10.731,58 €	4.984,33 €	21.870,04 €	19.327,02 €
ILV Stufe 1 "Produkt 01.01.08"	39.958,72 €	1.846,15 €	2.380,96 €	2.276,35 €	0,00 €	9.833,12 €	5.828,06 €	2.706,87 €	11.877,08 €	10.496,02 €
ILV Stufe 1 "Produkt 01.01.07"	52.090,71 €	2.877,00 €	3.215,48 €	4.840,14 €	0,00 €	12.049,57 €	7.141,74 €	3.317,02 €	14.554,26 €	12.861,90 €
Zwischensumme 1	153.234,90 €	8.102,47 €	9.373,32 €	76.979,70 €	0,00 €	44.223,54 €	23.701,38 €	11.008,22 €	48.301,38 €	42.684,95 €
Stufe 2 "Immobilienmanagement"	9.714,03 €	536,51 €	599,63 €	902,60 €	0,00 €	2.247,04 €	1.331,81 €	618,57 €	2.714,12 €	2.398,53 €
Zwischensumme 2	162.948,93 €	8.638,99 €	9.972,95 €	77.882,31 €	0,00 €	46.470,58 €	25.033,19 €	11.626,78 €	51.015,50 €	45.083,47 €
Stufe 2 "ADV"	6.159,96 €	340,22 €	380,24 €	572,37 €	0,00 €	1.424,92 €	844,54 €	392,25 €	1.721,11 €	1.520,98 €
Zwischensumme 3	169.108,89 €	8.979,21 €	10.353,20 €	78.454,67 €	0,00 €	47.895,50 €	25.877,73 €	12.019,04 €	52.736,61 €	46.604,45 €
Stufe 2 "Zentraler Service"	5.615,94 €	310,17 €	346,66 €	521,82 €	0,00 €	1.299,07 €	769,96 €	357,61 €	1.569,11 €	1.386,65 €
Summe	174.724,83 €	9.289,38 €	10.699,86 €	78.976,49 €	0,00 €	49.194,57 €	26.647,69 €	12.376,65 €	54.305,72 €	47.991,11 €
Zusammenstellung										
Erträge "Interne Umlage"										
Aufwendungen "Interne Umlage"	174.724,83 €	9.289,38 €	10.699,86 €	78.976,49 €	0,00 €	49.194,57 €	26.647,69 €	12.376,65 €	54.305,72 €	47.991,11 €
Interne Aufwendungen "IM"	70.899,49 €	3.915,83 €	4.376,51 €	70.765,82 €	0,00 €	24.587,89 €	12.063,39 €	5.602,90 €	24.584,16 €	21.725,55 €
Interne Aufwendungen "ADV"	46.118,69 €	2.186,37 €	2.761,21 €	2.848,71 €	0,00 €	11.258,03 €	6.672,60 €	3.099,12 €	13.598,19 €	12.017,00 €
Interne Aufwendungen "Zentrale Service"	57.706,65 €	3.187,18 €	3.562,14 €	5.361,96 €	0,00 €	13.348,65 €	7.911,70 €	3.674,63 €	16.123,37 €	14.248,56 €

Etatansätze (gerundet)

	01.01.10	01.01.11	01.01.12	01.01.14	01.01.15	02.01.01	02.01.02	02.01.03	02.01.04	02.01.05
Erträge "Interne Umlage"										
Aufwendungen "Interne Umlage" (ges.)	174.700,00 €	9.300,00 €	10.800,00 €	79.000,00 €	0,00 €	49.200,00 €	26.700,00 €	12.400,00 €	54.300,00 €	47.900,00 €
Interne Aufwendungen "IM"	70.900,00 €	3.900,00 €	4.400,00 €	70.800,00 €	0,00 €	24.600,00 €	12.100,00 €	5.600,00 €	24.600,00 €	21.700,00 €
Interne Aufwendungen "ADV"	46.100,00 €	2.200,00 €	2.800,00 €	2.800,00 €	0,00 €	11.300,00 €	6.700,00 €	3.100,00 €	13.600,00 €	12.000,00 €
Interne Aufwendungen "Zentrale Service"	57.700,00 €	3.200,00 €	3.600,00 €	5.400,00 €	0,00 €	13.300,00 €	7.900,00 €	3.700,00 €	16.100,00 €	14.200,00 €

Interne Leistungsverrechnung 2014 "Stufe 2"

	02.01.06	02.01.07	02.01.08	02.01.09	02.01.10	03.01.01	03.01.02	03.01.03	03.01.04
ILV Stufe 1 "Produkt 01.01.13"	15.003,87 €	1.525,81 €	207.912,80 €	26.266,97 €	45.398,18 €	462.248,11 €	236.697,24 €	202.605,11 €	125.838,50 €
ILV Stufe 1 "Produkt 01.01.08"	8.148,23 €	828,63 €	11.806,81 €	3.632,86 €	1.816,43 €	47.036,07 €	40.618,14 €	40.615,19 €	47.015,47 €
ILV Stufe 1 "Produkt 01.01.07"	9.984,90 €	1.015,41 €	21.910,11 €	13.718,50 €	21.859,25 €	1.489,27 €	1.150,80 €	1.049,26 €	778,48 €
Zwischensumme 1	33.137,00 €	3.369,86 €	241.629,72 €	43.618,33 €	69.073,86 €	510.773,45 €	278.466,18 €	244.269,56 €	173.632,45 €
Stufe 2 "Immobilienmanagement"	1.862,01 €	189,36 €	738,49 €	227,23 €	113,61 €	277,72 €	214,61 €	195,67 €	145,17 €
Zwischensumme 2	34.999,01 €	3.559,21 €	242.368,21 €	43.845,56 €	69.187,47 €	511.051,18 €	278.680,78 €	244.465,23 €	173.777,62 €
Stufe 2 "ADV"	1.180,76 €	120,08 €	468,30 €	144,09 €	72,05 €	176,11 €	136,09 €	124,08 €	92,06 €
Zwischensumme 3	36.179,77 €	3.679,29 €	242.836,52 €	43.989,65 €	69.259,52 €	511.227,29 €	278.816,87 €	244.589,31 €	173.869,68 €
Stufe 2 "Zentraler Service"	1.076,48 €	109,47 €	426,94 €	131,37 €	65,68 €	160,56 €	124,07 €	113,12 €	83,93 €
Summe	37.256,25 €	3.788,76 €	243.263,46 €	44.121,02 €	69.325,20 €	511.387,85 €	278.940,94 €	244.702,43 €	173.953,61 €
Zusammenstellung									
Erträge "Interne Umlage"									
Aufwendungen "Interne Umlage"	37.256,25 €	3.788,76 €	243.263,46 €	44.121,02 €	69.325,20 €	511.387,85 €	278.940,94 €	244.702,43 €	173.953,61 €
Interne Aufwendungen "IM"	16.865,88 €	1.715,17 €	208.651,29 €	26.494,20 €	45.511,79 €	462.525,83 €	236.911,85 €	202.800,78 €	125.983,67 €
Interne Aufwendungen "ADV"	9.328,99 €	948,71 €	12.275,11 €	3.776,96 €	1.888,48 €	47.212,18 €	40.754,22 €	40.739,27 €	47.107,53 €
Interne Aufwendungen "Zentrale Service"	11.061,38 €	1.124,89 €	22.337,06 €	13.849,86 €	21.924,93 €	1.649,83 €	1.274,87 €	1.162,38 €	862,41 €

Etatansätze (gerundet)

	02.01.06	02.01.07	02.01.08	02.01.09	02.01.10	03.01.01	03.01.02	03.01.03	03.01.04
Erträge "Interne Umlage"									
Aufwendungen "Interne Umlage" (ges.)	37.300,00 €	3.700,00 €	243.300,00 €	44.100,00 €	69.300,00 €	511.300,00 €	279.000,00 €	244.700,00 €	174.000,00 €
Interne Aufwendungen "IM"	16.900,00 €	1.700,00 €	208.700,00 €	26.500,00 €	45.500,00 €	462.500,00 €	236.900,00 €	202.800,00 €	126.000,00 €
Interne Aufwendungen "ADV"	9.300,00 €	900,00 €	12.300,00 €	3.800,00 €	1.900,00 €	47.200,00 €	40.800,00 €	40.700,00 €	47.100,00 €
Interne Aufwendungen "Zentrale Service"	11.100,00 €	1.100,00 €	22.300,00 €	13.800,00 €	21.900,00 €	1.600,00 €	1.300,00 €	1.200,00 €	900,00 €

Interne Leistungsverrechnung 2014 "Stufe 2"

	03.01.05	03.02.01	03.02.02	03.02.03	03.02.04	03.02.05	03.03.01	03.03.02	03.04.01
ILV Stufe 1 "Produkt 01.01.13"	315.829,73 €	17.348,84 €	23.993,41 €	36.789,70 €	29.153,01 €	46.755,47 €	0,00 €	449.952,80 €	605.345,01 €
ILV Stufe 1 "Produkt 01.01.08"	47.038,03 €	4.303,48 €	31,40 €	333,59 €	4.768,54 €	307,10 €	0,00 €	49.179,96 €	59.885,68 €
ILV Stufe 1 "Produkt 01.01.07"	1.556,97 €	1.083,11 €	1.083,11 €	11.508,02 €	17.126,64 €	10.594,15 €	0,00 €	1.760,05 €	2.640,08 €
Zwischensumme 1	364.424,73 €	22.735,43 €	25.107,91 €	48.631,31 €	51.048,19 €	57.656,72 €		500.892,81 €	667.870,76 €
Stufe 2 "Immobilienmanagement"	290,35 €	201,98 €	201,98 €	2.146,05 €	3.193,83 €	1.975,63 €	0,00 €	328,22 €	492,33 €
Zwischensumme 2	364.715,08 €	22.937,41 €	25.309,90 €	50.777,36 €	54.242,02 €	59.632,35 €		501.221,03 €	668.363,09 €
Stufe 2 "ADV"	184,12 €	128,08 €	128,08 €	1.360,88 €	2.025,30 €	1.252,81 €	0,00 €	208,13 €	312,20 €
Zwischensumme 3	364.899,20 €	23.065,49 €	25.437,98 €	52.138,24 €	56.267,32 €	60.885,15 €		501.429,16 €	668.675,29 €
Stufe 2 "Zentraler Service"	167,86 €	116,77 €	116,77 €	1.240,69 €	1.846,44 €	1.142,16 €	0,00 €	189,75 €	284,63 €
Summe	365.067,05 €	23.182,26 €	25.554,75 €	53.378,92 €	58.113,76 €	62.027,31 €		501.618,92 €	668.959,92 €
Zusammenstellung									
Erträge "Interne Umlage"									
Aufwendungen "Interne Umlage"	365.067,05 €	23.182,26 €	25.554,75 €	53.378,92 €	58.113,76 €	62.027,31 €	0,00 €	501.618,92 €	668.959,92 €
Interne Aufwendungen "IM"	316.120,08 €	17.550,82 €	24.195,39 €	38.935,75 €	32.346,84 €	48.731,10 €	0,00 €	450.281,02 €	605.837,34 €
Interne Aufwendungen "ADV"	47.222,15 €	4.431,56 €	159,48 €	1.694,47 €	6.793,85 €	1.559,91 €	0,00 €	49.388,09 €	60.197,88 €
Interne Aufwendungen "Zentrale Service"	1.724,83 €	1.199,88 €	1.199,88 €	12.748,71 €	18.973,08 €	11.736,31 €	0,00 €	1.949,80 €	2.924,70 €

Etatansätze (gerundet)

	03.01.05	03.02.01	03.02.02	03.02.03	03.02.04	03.02.05	03.03.01	03.03.02	03.04.01
Erträge "Interne Umlage"									
Aufwendungen "Interne Umlage" (ges.)	365.000,00 €	23.200,00 €	25.600,00 €	53.300,00 €	58.100,00 €	62.000,00 €	0,00 €	501.600,00 €	668.900,00 €
Interne Aufwendungen "IM"	316.100,00 €	17.600,00 €	24.200,00 €	38.900,00 €	32.300,00 €	48.700,00 €	0,00 €	450.300,00 €	605.800,00 €
Interne Aufwendungen "ADV"	47.200,00 €	4.400,00 €	200,00 €	1.700,00 €	6.800,00 €	1.600,00 €	0,00 €	49.400,00 €	60.200,00 €
Interne Aufwendungen "Zentrale Service"	1.700,00 €	1.200,00 €	1.200,00 €	12.700,00 €	19.000,00 €	11.700,00 €	0,00 €	1.900,00 €	2.900,00 €

Interne Leistungsverrechnung 2014 "Stufe 2"

	03.05.01	03.06.01	03.07.01	03.07.02	04.01.01	04.01.02	04.01.03	04.01.04	04.01.05	04.01.06
ILV Stufe 1 "Produkt 01.01.13"	1.204.041,91 €	643.755,24 €	669,49 €	4.918,23 €	4.577,45 €	154.439,26 €	35.810,49 €	69.721,54 €	90.734,00 €	1.678,40 €
ILV Stufe 1 "Produkt 01.01.08"	166.733,84 €	21.378,07 €	794,19 €	5.834,23 €	4.360,39 €	6.465,03 €	4.367,25 €	2,94 €	17.399,35 €	32,38 €
ILV Stufe 1 "Produkt 01.01.07"	4.230,89 €	609,25 €	880,03 €	6.464,80 €	3.046,24 €	1.963,13 €	3.283,17 €	101,54 €	10.729,54 €	1.116,95 €
Zwischensumme 1	1.375.006,63 €	665.742,56 €	2.343,70 €	17.217,26 €	11.984,08 €	162.867,42 €	43.460,91 €	69.826,02 €	118.862,89 €	2.827,73 €
Stufe 2 "Immobilienmanagement"	788,99 €	113,61 €	164,11 €	1.205,58 €	568,07 €	366,09 €	612,26 €	18,94 €	2.000,88 €	208,29 €
Zwischensumme 2	1.375.795,62 €	665.856,17 €	2.507,81 €	18.422,84 €	12.552,15 €	163.233,51 €	44.073,17 €	69.844,96 €	120.863,76 €	3.036,03 €
Stufe 2 "ADV"	500,32 €	72,05 €	104,07 €	764,49 €	360,23 €	232,15 €	388,25 €	12,01 €	1.268,82 €	132,08 €
Zwischensumme 3	1.376.295,95 €	665.928,22 €	2.611,88 €	19.187,33 €	12.912,38 €	163.465,66 €	44.461,42 €	69.856,97 €	122.132,58 €	3.168,11 €
Stufe 2 "Zentraler Service"	456,14 €	65,68 €	94,88 €	696,97 €	328,42 €	211,65 €	353,96 €	10,95 €	1.156,76 €	120,42 €
Summe	1.376.752,08 €	665.993,90 €	2.706,76 €	19.884,31 €	13.240,80 €	163.677,31 €	44.815,38 €	69.867,92 €	123.289,34 €	3.288,53 €
Zusammenstellung										
Erträge "Interne Umlage"										
Aufwendungen "Interne Umlage"	1.376.752,08 €	665.993,90 €	2.706,76 €	19.884,31 €	13.240,80 €	163.677,31 €	44.815,38 €	69.867,92 €	123.289,34 €	3.288,53 €
Interne Aufwendungen "IM"	1.204.830,90 €	643.868,85 €	833,60 €	6.123,81 €	5.145,52 €	154.805,35 €	36.422,75 €	69.740,48 €	92.734,88 €	1.886,69 €
Interne Aufwendungen "ADV"	167.234,16 €	21.450,12 €	898,26 €	6.598,73 €	4.720,62 €	6.697,18 €	4.755,50 €	14,95 €	18.668,17 €	164,46 €
Interne Aufwendungen "Zentrale Service"	4.687,03 €	674,93 €	974,90 €	7.161,77 €	3.374,66 €	2.174,78 €	3.637,13 €	112,49 €	11.886,30 €	1.237,37 €

Etatansätze (gerundet)

	03.05.01	03.06.01	03.07.01	03.07.02	04.01.01	04.01.02	04.01.03	04.01.04	04.01.05	04.01.06
Erträge "Interne Umlage"										
Aufwendungen "Interne Umlage" (ges.)	1.376.700,00 €	666.100,00 €	2.700,00 €	19.900,00 €	13.200,00 €	163.700,00 €	44.800,00 €	69.800,00 €	123.300,00 €	3.300,00 €
Interne Aufwendungen "IM"	1.204.800,00 €	643.900,00 €	800,00 €	6.100,00 €	5.100,00 €	154.800,00 €	36.400,00 €	69.700,00 €	92.700,00 €	1.900,00 €
Interne Aufwendungen "ADV"	167.200,00 €	21.500,00 €	900,00 €	6.600,00 €	4.700,00 €	6.700,00 €	4.800,00 €	0,00 €	18.700,00 €	200,00 €
Interne Aufwendungen "Zentrale Service"	4.700,00 €	700,00 €	1.000,00 €	7.200,00 €	3.400,00 €	2.200,00 €	3.600,00 €	100,00 €	11.900,00 €	1.200,00 €

Interne Leistungsverrechnung 2014 "Stufe 2"

	05.01.01	05.01.02	05.01.03	05.02.01	05.02.02	05.02.03	05.03.01	05.04.01	05.04.02	05.04.03	05.04.04
ILV Stufe 1 "Produkt 01.01.13"	8.703,46 €	2.780,99 €	257,49 €	1.923,75 €	192,37 €	1.731,37 €	5.376,51 €	849,75 €	2.291,74 €	1.158,75 €	2.232,49 €
ILV Stufe 1 "Produkt 01.01.08"	7.180,47 €	2.294,35 €	212,44 €	490,57 €	49,06 €	441,52 €	3.972,63 €	701,05 €	1.890,71 €	955,98 €	424,88 €
ILV Stufe 1 "Produkt 01.01.07"	11.440,33 €	3.655,49 €	338,47 €	16.923,56 €	1.692,36 €	15.231,20 €	6.329,41 €	1.116,95 €	3.012,39 €	1.523,12 €	676,94 €
Zwischensumme 1	27.324,25 €	8.730,83 €	808,40 €	19.337,88 €	1.933,78 €	17.404,09 €	15.678,55 €	2.667,76 €	7.194,85 €	3.637,85 €	3.334,31 €
Stufe 2 "Immobilienmanagement"	2.133,43 €	681,69 €	63,12 €	3.155,96 €	315,60 €	2.840,36 €	1.180,33 €	208,29 €	561,76 €	284,04 €	126,24 €
Zwischensumme 2	29.457,68 €	9.412,52 €	871,52 €	22.493,84 €	2.249,38 €	20.244,45 €	16.858,87 €	2.876,05 €	7.756,61 €	3.921,89 €	3.460,55 €
Stufe 2 "ADV"	1.352,87 €	432,28 €	40,03 €	2.001,29 €	200,13 €	1.801,16 €	748,48 €	132,08 €	356,23 €	180,12 €	80,05 €
Zwischensumme 3	30.810,55 €	9.844,79 €	911,55 €	24.495,13 €	2.449,51 €	22.045,61 €	17.607,36 €	3.008,13 €	8.112,84 €	4.102,00 €	3.540,60 €
Stufe 2 "Zentraler Service"	1.233,39 €	394,10 €	36,49 €	1.824,54 €	182,45 €	1.642,09 €	682,38 €	120,42 €	324,77 €	164,21 €	72,98 €
Summe	32.043,94 €	10.238,89 €	948,04 €	26.319,67 €	2.631,96 €	23.687,70 €	18.289,73 €	3.128,55 €	8.437,61 €	4.266,21 €	3.613,58 €
Zusammenstellung											
Erträge "Interne Umlage"											
Aufwendungen "Interne Umlage"	32.043,94 €	10.238,89 €	948,04 €	26.319,67 €	2.631,96 €	23.687,70 €	18.289,73 €	3.128,55 €	8.437,61 €	4.266,21 €	3.613,58 €
Interne Aufwendungen "IM"	10.836,89 €	3.462,68 €	320,61 €	5.079,71 €	507,97 €	4.571,73 €	6.556,84 €	1.058,04 €	2.853,50 €	1.442,79 €	2.358,73 €
Interne Aufwendungen "ADV"	8.533,34 €	2.726,63 €	252,47 €	2.491,86 €	249,19 €	2.242,68 €	4.721,11 €	833,14 €	2.246,94 €	1.136,10 €	504,93 €
Interne Aufwendungen "Zentrale Service"	12.673,72 €	4.049,59 €	374,96 €	18.748,10 €	1.874,81 €	16.873,29 €	7.011,79 €	1.237,37 €	3.337,16 €	1.687,33 €	749,92 €

Etatansätze (gerundet)

	05.01.01	05.01.02	05.01.03	05.02.01	05.02.02	05.02.03	05.03.01	05.04.01	05.04.02	05.04.03	05.04.04
Erträge "Interne Umlage"											
Aufwendungen "Interne Umlage" (ges.)	32.000,00 €	10.200,00 €	1.000,00 €	26.300,00 €	2.600,00 €	23.700,00 €	18.300,00 €	3.100,00 €	8.400,00 €	4.200,00 €	3.600,00 €
Interne Aufwendungen "IM"	10.800,00 €	3.500,00 €	300,00 €	5.100,00 €	500,00 €	4.600,00 €	6.600,00 €	1.100,00 €	2.900,00 €	1.400,00 €	2.400,00 €
Interne Aufwendungen "ADV"	8.500,00 €	2.700,00 €	300,00 €	2.500,00 €	200,00 €	2.200,00 €	4.700,00 €	800,00 €	2.200,00 €	1.100,00 €	500,00 €
Interne Aufwendungen "Zentrale Service"	12.700,00 €	4.000,00 €	400,00 €	18.700,00 €	1.900,00 €	16.900,00 €	7.000,00 €	1.200,00 €	3.300,00 €	1.700,00 €	700,00 €

Interne Leistungsverrechnung 2014 "Stufe 2"

	05.04.05	05.05.01	05.05.02	05.05.03	05.05.04	05.05.05	06.01.01	06.01.02	06.01.03	06.01.04
ILV Stufe 1 "Produkt 01.01.13"	3.518,43 €	2.961,24 €	0,00 €	1.544,99 €	5.664,98 €	515,00 €	25.132,32 €	107.810,75 €	52.724,83 €	1.287,49 €
ILV Stufe 1 "Produkt 01.01.08"	424,88 €	2.443,06 €	0,00 €	1.274,64 €	4.673,68 €	424,88 €	2.205,70 €	4.327,03 €	188,38 €	1.491,40 €
ILV Stufe 1 "Produkt 01.01.07"	676,94 €	3.892,42 €	0,00 €	2.030,83 €	7.446,37 €	676,94 €	2.403,15 €	1.895,44 €	6.498,65 €	1.692,36 €
Zwischensumme 1	4.620,25 €	9.296,72 €	0,00 €	4.850,46 €	17.785,02 €	1.616,82 €	29.741,17 €	114.033,21 €	59.411,86 €	4.471,25 €
Stufe 2 "Immobilienmanagement"	126,24 €	725,87 €	0,00 €	378,71 €	1.388,62 €	126,24 €	448,15 €	353,47 €	1.211,89 €	315,60 €
Zwischensumme 2	4.746,49 €	10.022,59 €	0,00 €	5.229,17 €	19.173,64 €	1.743,06 €	30.189,31 €	114.386,68 €	60.623,74 €	4.786,84 €
Stufe 2 "ADV"	80,05 €	460,30 €	0,00 €	240,15 €	880,57 €	80,05 €	284,18 €	224,14 €	768,49 €	200,13 €
Zwischensumme 3	4.826,54 €	10.482,88 €	0,00 €	5.469,33 €	20.054,21 €	1.823,11 €	30.473,50 €	114.610,83 €	61.392,24 €	4.986,97 €
Stufe 2 "Zentraler Service"	72,98 €	419,64 €	0,00 €	218,95 €	802,80 €	72,98 €	259,08 €	204,35 €	700,62 €	182,45 €
Summe	4.899,52 €	10.902,53 €	0,00 €	5.688,27 €	20.857,01 €	1.896,09 €	30.732,58 €	114.815,17 €	62.092,86 €	5.169,42 €
Zusammenstellung										
Erträge "Interne Umlage"										
Aufwendungen "Interne Umlage"	4.899,52 €	10.902,53 €	0,00 €	5.688,27 €	20.857,01 €	1.896,09 €	30.732,58 €	114.815,17 €	62.092,86 €	5.169,42 €
Interne Aufwendungen "IM"	3.644,67 €	3.687,11 €	0,00 €	1.923,70 €	7.053,60 €	641,24 €	25.580,47 €	108.164,22 €	53.936,72 €	1.603,09 €
Interne Aufwendungen "ADV"	504,93 €	2.903,35 €	0,00 €	1.514,79 €	5.554,24 €	504,93 €	2.489,89 €	4.551,17 €	956,88 €	1.691,53 €
Interne Aufwendungen "Zentrale Service"	749,92 €	4.312,06 €	0,00 €	2.249,77 €	8.249,16 €	749,92 €	2.662,23 €	2.099,79 €	7.199,27 €	1.874,81 €

Etatansätze (gerundet)

	05.04.05	05.05.01	05.05.02	05.05.03	05.05.04	05.05.05	06.01.01	06.01.02	06.01.03	06.01.04
Erträge "Interne Umlage"										
Aufwendungen "Interne Umlage" (ges.)	4.800,00 €	10.900,00 €	0,00 €	5.600,00 €	20.900,00 €	1.800,00 €	30.800,00 €	114.900,00 €	62.100,00 €	5.200,00 €
Interne Aufwendungen "IM"	3.600,00 €	3.700,00 €	0,00 €	1.900,00 €	7.100,00 €	600,00 €	25.600,00 €	108.200,00 €	53.900,00 €	1.600,00 €
Interne Aufwendungen "ADV"	500,00 €	2.900,00 €	0,00 €	1.500,00 €	5.600,00 €	500,00 €	2.500,00 €	4.600,00 €	1.000,00 €	1.700,00 €
Interne Aufwendungen "Zentrale Service"	700,00 €	4.300,00 €	0,00 €	2.200,00 €	8.200,00 €	700,00 €	2.700,00 €	2.100,00 €	7.200,00 €	1.900,00 €

Interne Leistungsverrechnung 2014 "Stufe 2"

	06.02.01	06.02.02	06.02.03	06.03.01	06.03.02	06.03.03	06.03.04	06.03.05	06.03.06	06.03.07	06.03.08
ILV Stufe 1 "Produkt 01.01.13"	153.421,63 €	6.846,60 €	901,24 €	1.776,75 €	9.862,21 €	10.171,21 €	3.089,99 €	2.059,99 €	1.802,49 €	1.647,99 €	2.574,99 €
ILV Stufe 1 "Produkt 01.01.08"	8.997,45 €	5.070,76 €	1.043,98 €	2.058,13 €	11.424,13 €	11.782,06 €	3.579,36 €	2.386,24 €	2.087,96 €	1.908,99 €	2.982,80 €
ILV Stufe 1 "Produkt 01.01.07"	15.637,37 €	5.754,01 €	1.184,65 €	2.335,45 €	12.963,45 €	13.369,61 €	4.061,65 €	2.707,77 €	2.369,30 €	2.166,22 €	3.384,71 €
Zwischensumme 1	178.056,45 €	17.671,37 €	3.129,87 €	6.170,33 €	34.249,78 €	35.322,88 €	10.731,00 €	7.154,00 €	6.259,75 €	5.723,20 €	8.942,50 €
Stufe 2 "Immobilienmanagement"	2.916,10 €	1.073,03 €	220,92 €	435,52 €	2.417,46 €	2.493,21 €	757,43 €	504,95 €	441,83 €	403,96 €	631,19 €
Zwischensumme 2	180.972,56 €	18.744,40 €	3.350,79 €	6.605,86 €	36.667,24 €	37.816,09 €	11.488,43 €	7.658,95 €	6.701,58 €	6.127,16 €	9.573,69 €
Stufe 2 "ADV"	1.849,19 €	680,44 €	140,09 €	276,18 €	1.532,99 €	1.581,02 €	480,31 €	320,21 €	280,18 €	256,16 €	400,26 €
Zwischensumme 3	182.821,75 €	19.424,83 €	3.490,88 €	6.882,03 €	38.200,23 €	39.397,11 €	11.968,74 €	7.979,16 €	6.981,76 €	6.383,32 €	9.973,95 €
Stufe 2 "Zentraler Service"	1.685,88 €	620,34 €	127,72 €	251,79 €	1.397,60 €	1.441,39 €	437,89 €	291,93 €	255,44 €	233,54 €	364,91 €
Summe	184.507,62 €	20.045,18 €	3.618,59 €	7.133,82 €	39.597,83 €	40.838,49 €	12.406,63 €	8.271,09 €	7.237,20 €	6.616,87 €	10.338,86 €
Zusammenstellung											
Erträge "Interne Umlage"											
Aufwendungen "Interne Umlage"	184.507,62 €	20.045,18 €	3.618,59 €	7.133,82 €	39.597,83 €	40.838,49 €	12.406,63 €	8.271,09 €	7.237,20 €	6.616,87 €	10.338,86 €
Interne Aufwendungen "IM"	156.337,73 €	7.919,63 €	1.122,16 €	2.212,27 €	12.279,67 €	12.664,42 €	3.847,42 €	2.564,94 €	2.244,32 €	2.051,95 €	3.206,18 €
Interne Aufwendungen "ADV"	10.846,64 €	5.751,20 €	1.184,07 €	2.334,31 €	12.957,11 €	13.363,08 €	4.059,67 €	2.706,45 €	2.368,14 €	2.165,16 €	3.383,06 €
Interne Aufwendungen "Zentrale Service"	17.323,24 €	6.374,35 €	1.312,37 €	2.587,24 €	14.361,04 €	14.811,00 €	4.499,54 €	2.999,70 €	2.624,73 €	2.399,76 €	3.749,62 €

Etatansätze (gerundet)

	06.02.01	06.02.02	06.02.03	06.03.01	06.03.02	06.03.03	06.03.04	06.03.05	06.03.06	06.03.07	06.03.08
Erträge "Interne Umlage"											
Aufwendungen "Interne Umlage" (ges.)	184.400,00 €	20.100,00 €	3.600,00 €	7.100,00 €	39.700,00 €	40.900,00 €	12.400,00 €	8.300,00 €	7.200,00 €	6.700,00 €	10.300,00 €
Interne Aufwendungen "IM"	156.300,00 €	7.900,00 €	1.100,00 €	2.200,00 €	12.300,00 €	12.700,00 €	3.800,00 €	2.600,00 €	2.200,00 €	2.100,00 €	3.200,00 €
Interne Aufwendungen "ADV"	10.800,00 €	5.800,00 €	1.200,00 €	2.300,00 €	13.000,00 €	13.400,00 €	4.100,00 €	2.700,00 €	2.400,00 €	2.200,00 €	3.400,00 €
Interne Aufwendungen "Zentrale Service"	17.300,00 €	6.400,00 €	1.300,00 €	2.600,00 €	14.400,00 €	14.800,00 €	4.500,00 €	3.000,00 €	2.600,00 €	2.400,00 €	3.700,00 €

Interne Leistungsverrechnung 2014 "Stufe 2"

	06.03.09	07.01.01	08.01.01	08.01.02	08.01.03	09.01.01	09.01.02	09.02.01	09.02.02	09.03.01
ILV Stufe 1 "Produkt 01.01.13"	489,25 €	0,00 €	1.853,99 €	252.314,34 €	492.453,20 €	0,00 €	4.272,29 €	8.290,27 €	8.239,41 €	5.187,77 €
ILV Stufe 1 "Produkt 01.01.08"	566,73 €	0,00 €	2.199,29 €	0,00 €	4.291,70 €	0,00 €	2.493,15 €	4.837,90 €	4.808,22 €	3.027,40 €
ILV Stufe 1 "Produkt 01.01.07"	643,10 €	0,00 €	2.436,99 €	0,00 €	676,94 €	0,00 €	2.843,16 €	5.517,08 €	5.483,23 €	3.452,41 €
Zwischensumme 1	1.699,08 €	0,00 €	6.490,27 €	252.314,34 €	497.421,85 €	0,00 €	9.608,60 €	18.645,25 €	18.530,86 €	11.667,57 €
Stufe 2 "Immobilienmanagement"	119,93 €	0,00 €	454,46 €	0,00 €	126,24 €	0,00 €	530,20 €	1.028,84 €	1.022,53 €	643,82 €
Zwischensumme 2	1.819,00 €	0,00 €	6.944,73 €	252.314,34 €	497.548,09 €	0,00 €	10.138,80 €	19.674,09 €	19.553,39 €	12.311,39 €
Stufe 2 "ADV"	76,05 €	0,00 €	288,19 €	0,00 €	80,05 €	0,00 €	336,22 €	652,42 €	648,42 €	408,26 €
Zwischensumme 3	1.895,05 €	0,00 €	7.232,92 €	252.314,34 €	497.628,14 €	0,00 €	10.475,01 €	20.326,51 €	20.201,81 €	12.719,65 €
Stufe 2 "Zentraler Service"	69,33 €	0,00 €	262,73 €	0,00 €	72,98 €	0,00 €	306,52 €	594,80 €	591,15 €	372,21 €
Summe	1.964,39 €	0,00 €	7.495,65 €	252.314,34 €	497.701,12 €	0,00 €	10.781,54 €	20.921,31 €	20.792,96 €	13.091,86 €
Zusammenstellung										
Erträge "Interne Umlage"										
Aufwendungen "Interne Umlage"	1.964,39 €	0,00 €	7.495,65 €	252.314,34 €	497.701,12 €	0,00 €	10.781,54 €	20.921,31 €	20.792,96 €	13.091,86 €
Interne Aufwendungen "IM"	609,18 €	0,00 €	2.308,45 €	252.314,34 €	492.579,44 €	0,00 €	4.802,49 €	9.319,11 €	9.261,94 €	5.831,59 €
Interne Aufwendungen "ADV"	642,78 €	0,00 €	2.487,48 €	0,00 €	4.371,76 €	0,00 €	2.829,37 €	5.490,32 €	5.456,63 €	3.435,66 €
Interne Aufwendungen "Zentrale Service"	712,43 €	0,00 €	2.699,73 €	0,00 €	749,92 €	0,00 €	3.149,68 €	6.111,88 €	6.074,38 €	3.824,61 €

Etatansätze (gerundet)

	06.03.09	07.01.01	08.01.01	08.01.02	08.01.03	09.01.01	09.01.02	09.02.01	09.02.02	09.03.01
Erträge "Interne Umlage"										
Aufwendungen "Interne Umlage" (ges.)	1.900,00 €	0,00 €	7.500,00 €	252.300,00 €	497.700,00 €	0,00 €	10.700,00 €	20.900,00 €	20.900,00 €	13.000,00 €
Interne Aufwendungen "IM"	600,00 €	0,00 €	2.300,00 €	252.300,00 €	492.600,00 €	0,00 €	4.800,00 €	9.300,00 €	9.300,00 €	5.800,00 €
Interne Aufwendungen "ADV"	600,00 €	0,00 €	2.500,00 €	0,00 €	4.400,00 €	0,00 €	2.800,00 €	5.500,00 €	5.500,00 €	3.400,00 €
Interne Aufwendungen "Zentrale Service"	700,00 €	0,00 €	2.700,00 €	0,00 €	700,00 €	0,00 €	3.100,00 €	6.100,00 €	6.100,00 €	3.800,00 €

Interne Leistungsverrechnung 2014 "Stufe 2"

	10.01.01	10.01.02	12.01.01	12.01.02	12.01.03	12.01.04	12.01.05	13.01.01	13.01.02	13.01.03	13.01.04	13.01.05
ILV Stufe 1 "Produkt 01.01.13"	24.463,93 €	1.017,21 €	17.038,29 €	0,00 €	0,00 €	0,00 €	0,00 €	993,92 €	508,60 €	0,00 €	596,34 €	0,00 €
ILV Stufe 1 "Produkt 01.01.08"	13.285,76 €	552,42 €	9.253,07 €	0,00 €	0,00 €	0,00 €	0,00 €	626,57 €	276,21 €	0,00 €	375,94 €	0,00 €
ILV Stufe 1 "Produkt 01.01.07"	16.280,46 €	676,94 €	11.338,78 €	0,00 €	0,00 €	0,00 €	0,00 €	846,18 €	338,47 €	0,00 €	507,71 €	0,00 €
Zwischensumme 1	54.030,15 €	2.246,57 €	37.630,15 €	0,00 €	0,00 €	0,00 €	0,00 €	2.466,67 €	1.123,28 €	0,00 €	1.479,99 €	0,00 €
Stufe 2 "Immobilienmanagement"	3.036,03 €	126,24 €	2.114,49 €	0,00 €	0,00 €	0,00 €	0,00 €	157,80 €	63,12 €	0,00 €	94,68 €	0,00 €
Zwischensumme 2	57.066,18 €	2.372,81 €	39.744,64 €	0,00 €	0,00 €	0,00 €	0,00 €	2.624,47 €	1.186,40 €	0,00 €	1.574,67 €	0,00 €
Stufe 2 "ADV"	1.925,24 €	80,05 €	1.340,86 €	0,00 €	0,00 €	0,00 €	0,00 €	100,06 €	40,03 €	0,00 €	60,04 €	0,00 €
Zwischensumme 3	58.991,42 €	2.452,86 €	41.085,50 €	0,00 €	0,00 €	0,00 €	0,00 €	2.724,53 €	1.226,43 €	0,00 €	1.634,71 €	0,00 €
Stufe 2 "Zentraler Service"	1.755,21 €	72,98 €	1.222,44 €	0,00 €	0,00 €	0,00 €	0,00 €	91,23 €	36,49 €	0,00 €	54,74 €	0,00 €
Summe	60.746,63 €	2.525,85 €	42.307,94 €	0,00 €	0,00 €	0,00 €	0,00 €	2.815,76 €	1.262,92 €	0,00 €	1.689,44 €	0,00 €
Zusammenstellung												
Erträge "Interne Umlage"												
Aufwendungen "Interne Umlage"	60.746,63 €	2.525,85 €	42.307,94 €	0,00 €	0,00 €	0,00 €	0,00 €	2.815,76 €	1.262,92 €	0,00 €	1.689,44 €	0,00 €
Interne Aufwendungen "IM"	27.499,96 €	1.143,45 €	19.152,78 €	0,00 €	0,00 €	0,00 €	0,00 €	1.151,72 €	571,72 €	0,00 €	691,02 €	0,00 €
Interne Aufwendungen "ADV"	15.210,99 €	632,47 €	10.593,94 €	0,00 €	0,00 €	0,00 €	0,00 €	726,63 €	316,24 €	0,00 €	435,98 €	0,00 €
Interne Aufwendungen "Zentrale Service"	18.035,67 €	749,92 €	12.561,23 €	0,00 €	0,00 €	0,00 €	0,00 €	937,41 €	374,96 €	0,00 €	562,44 €	0,00 €

Etatansätze (gerundet)

	10.01.01	10.01.02	12.01.01	12.01.02	12.01.03	12.01.04	12.01.05	13.01.01	13.01.02	13.01.03	13.01.04	13.01.05
Erträge "Interne Umlage"												
Aufwendungen "Interne Umlage" (ges.)	60.700,00 €	2.400,00 €	42.400,00 €	0,00 €	0,00 €	0,00 €	0,00 €	2.800,00 €	1.300,00 €	0,00 €	1.700,00 €	0,00 €
Interne Aufwendungen "IM"	27.500,00 €	1.100,00 €	19.200,00 €	0,00 €	0,00 €	0,00 €	0,00 €	1.200,00 €	600,00 €	0,00 €	700,00 €	0,00 €
Interne Aufwendungen "ADV"	15.200,00 €	600,00 €	10.600,00 €	0,00 €	0,00 €	0,00 €	0,00 €	700,00 €	300,00 €	0,00 €	400,00 €	0,00 €
Interne Aufwendungen "Zentrale Service"	18.000,00 €	700,00 €	12.600,00 €	0,00 €	0,00 €	0,00 €	0,00 €	900,00 €	400,00 €	0,00 €	600,00 €	0,00 €

Interne Leistungsverrechnung 2014 "Stufe 2"

	14.01.01	15.01.01	15.01.02	16.01.01	16.01.02
ILV Stufe 1 "Produkt 01.01.13"	508,68 €	0,00 €	0,00 €	326.794,62 €	0,00 €
ILV Stufe 1 "Produkt 01.01.08"	296,80 €	0,00 €	0,00 €	0,00 €	0,00 €
ILV Stufe 1 "Produkt 01.01.07"	338,47 €	0,00 €	0,00 €	0,00 €	0,00 €
Zwischensumme 1	1.143,95 €	0,00 €	0,00 €	326.794,62 €	0,00 €
Stufe 2 "Immobilienmanagement"	63,12 €	0,00 €	0,00 €	0,00 €	0,00 €
Zwischensumme 2	1.207,07 €	0,00 €	0,00 €	326.794,62 €	0,00 €
Stufe 2 "ADV"	40,03 €	0,00 €	0,00 €	0,00 €	0,00 €
Zwischensumme 3	1.247,10 €	0,00 €	0,00 €	326.794,62 €	0,00 €
Stufe 2 "Zentraler Service"	36,49 €	0,00 €	0,00 €	0,00 €	0,00 €
Summe	1.283,59 €	0,00 €	0,00 €	326.794,62 €	0,00 €
Zusammenstellung					
Erträge "Interne Umlage"					
Aufwendungen "Interne Umlage"	1.283,59 €	0,00 €	0,00 €	326.794,62 €	0,00 €
Interne Aufwendungen "IM"	571,80 €	0,00 €	0,00 €	326.794,62 €	0,00 €
Interne Aufwendungen "ADV"	336,83 €	0,00 €	0,00 €	0,00 €	0,00 €
Interne Aufwendungen "Zentrale Service"	374,96 €	0,00 €	0,00 €	0,00 €	0,00 €

Etatansätze (gerundet)

	14.01.01	15.01.01	15.01.02	16.01.01	16.01.02
Erträge "Interne Umlage"					
Aufwendungen "Interne Umlage" (ges.)	1.300,00 €	0,00 €	0,00 €	326.800,00 €	0,00 €
Interne Aufwendungen "IM"	600,00 €	0,00 €	0,00 €	326.800,00 €	0,00 €
Interne Aufwendungen "ADV"	300,00 €	0,00 €	0,00 €	0,00 €	0,00 €
Interne Aufwendungen "Zentrale Service"	400,00 €	0,00 €	0,00 €	0,00 €	0,00 €

Stellenanteile laut Stellenübersicht FB1 vom 01.01.2014 nach Organisationseinheiten

FB 1	Verwaltungsleitung	Stellenanteile (gesamt)	Stellenanteile (nur Verwaltung)
01.01.02	Verwaltungsleitung	4,10	4,10
	Verwaltungsleitung (gesamt)	4,10	4,10

FB 1			
01.01.01	Politische Gremien	0,93	0,93
01.01.07	Zentraler Service	5,50	5,50
01.01.08	Technikunterstützte Informationsverarbeitung	8,25	8,25
01.01.09	Personal- und Organisationsmanagement	7,13	7,13
01.01.11	Rechts- und Versicherungsangelegenheiten der Kommune	0,85	0,85
01.01.15	Allgemeine Personalwirtschaft	0,00	0,00
	FB 1 (gesamt)	22,66	22,66

FB 2 Immobilienmanagement			
01.01.12	Zentrales Grundstücksmanagement	0,95	0,95
01.01.13	Zentrales Gebäudemanagement	38,03	16,39
13.01.01	Öffentliche Grünflächen	0,25	0,25
13.01.03	Friedhofs- und Bestattungswesen	0,00	0
13.01.04	Forstwirtschaft	0,15	0,15
	FB 2 IM (gesamt)	39,38	17,74

FB 3			
01.01.10	Finanzmanagement	15,39	15,39
07.01.01	Krankenhäuser	0,00	0,00
15.01.01	Wirtschaftsförderung	0,00	0,00
15.01.02	Allgemeine Einrichtungen und Unternehmen	0,00	0,00
16.01.01	Steuern, allgemeine Zuweisungen und allgemeine Umlagen	0,00	0,00
16.01.02	Sonstige allgemeine Finanzwirtschaft	0,00	0,00
	FB 3 gesamt	15,39	15,39

FB 4 Bildung			
03.07.01	Schülerbeförderung	0,26	0,26
03.07.02	Zentrale Leistungen des Schulträgers	1,91	1,91
08.01.01	Förderung des Sports	0,72	0,72
08.01.02	Eigene Sportstätten	0,00	0,00
	Zwischenergebnis allgemein	2,89	2,89

FB 4 Gebäude			
08.01.03	Hallenbad	6,30	0,20
03.01.01	Bereitstellung der Grundschule Nordstadt	0,44	0,44
03.01.02	Bereitstellung der Grundschule Möllenkotten	0,34	0,34
03.01.03	Bereitstellung der Grundschule Westfalendamm	0,31	0,31
03.01.04	Bereitstellung der Grundschule Südstraße	0,23	0,23
03.01.05	Bereitstellung der Grundschule Engelbertstraße	0,46	0,46
03.02.01	Offene Ganztagsgrundschule Nordstadt	0,32	0,32
03.02.02	Offene Ganztagsgrundschule Möllenkotten	0,32	0,32
03.02.03	Offene Ganztagsgrundschule Westfalendamm	3,40	3,40
03.02.04	Offene Ganztagsgrundschule Südstraße	5,06	5,06
03.02.05	Offene Ganztagsgrundschule Engelbertstraße	3,13	3,13
03.03.01	Bereitstellung der Gustav-Heinemann-Schule (Gebäude Ländchenweg)	0,00	0,00
03.03.02	Bereitstellung der Gustav-Heinemann-Schule (Gebäude Holthausstraße)	0,52	0,52
03.04.01	Bereitstellung der Realschule	0,78	0,78
03.05.01	Bereitstellung des Gymnasiums	1,25	1,25
03.06.01	Bereitstellung der Förderschule	0,18	0,18
	Summe Gebäude FB 4 Bildung	23,04	16,94

		Stellenanteile (gesamt)	Stellenanteile (nur Verwaltung)
	FB 4-50		
05.01.01	Hilfen bei Einkommensdefiziten und Unterstützungsleistungen nach SGB XII	3,38	3,38
05.01.02	Hilfen bei Krankheit, Behinderung, Pflegebedürftigkeit	1,08	1,08
05.01.03	Hilfen für Obdachlose nach SGB XII	0,10	0,10
05.03.01	Hilfen für Asylbewerber	1,87	1,87
05.04.01	Unterstützung von Migranten	0,33	0,33
05.04.02	Unterstützung von Senioren	0,89	0,89
05.04.03	Förderung von anderen Trägern der Wohlfahrtspflege	0,45	0,45
05.04.04	Bereitstellung von Obdachlosenunterkünften	0,20	0,20
05.04.05	Bereitstellung von Übergangwohnheimen	0,20	0,20
05.05.01	Pflegeberatung	1,15	1,15
05.05.02	Behindertenberatung	0,00	0,00
05.05.03	Sozialversicherungsangelegenheiten	0,60	0,60
05.05.04	Wohnungswesen	2,20	2,20
05.05.05	Bildung und Teilhabe	0,20	0,20
	FB4-50 (gesamt)	12,65	12,65

	FB 4-51		
06.01.01	Kinderhort	5,90	0,71
06.01.02	Städtische Kindertagesstätten	17,04	0,56
06.01.03	Kindertagesstätten freier Träger	1,92	1,92
06.02.01	Förderung von Kindern und Jugendlichen in Einrichtungen (Jugendzentrum)	4,62	4,62
	Summe Gebäude FB 4-51	29,48	7,81

06.01.04	Tagespflege	0,50	0,50
06.02.02	Förderung von Kindern und Jugendlichen außerhalb von Einrichtungen	1,70	1,70
06.02.03	Öffentliche Spielplätze	0,35	0,35
06.03.01	Allgemeine Förderung der Erziehung in der Familie Beratung und Unterstützung bei der Ausübung der Personensorge	0,69	0,69
06.03.02	Hilfe zur Erziehung	3,83	3,83
06.03.03	Eingliederungshilfe für seelisch behinderte Kinder und Jugendliche	3,95	3,95
06.03.04	Adoptionen	1,20	1,20
06.03.05	Mitwirkung in gerichtlichen Verfahren	0,80	0,80
06.03.06	Sonstige Maßnahmen	0,70	0,70
06.03.07	Unterhaltsvorschussleistungen	0,64	0,64
06.03.08	Sonstige Einrichtungen zur Förderung junger Menschen und Familien	1,00	1,00
06.03.09		0,19	0,19
	FB 4-51 (gesamt)	15,55	15,55

	Jobcenter		
05.02.01	Hilfen bei Einkommensdefiziten und Unterstützungsleistungen nach SGB II	5,00	5,00
05.02.02	Vermittlung in Erwerbstätigkeit	0,50	0,50
05.02.03	Angebot von Arbeit und Qualifizierung	4,50	4,50
	Jobcenter (gesamt)	10,00	10,00

Kulturbüro			
04.01.06	Heimat- und sonstige Kulturpflege	0,33	0,33
04.01.01	Kommunale Veranstaltungen	0,90	0,90
	Summe Kulturbüro	1,23	1,23
01.01.14	Hauptarchiv	1,43	1,43
04.01.02	Museum	2,31	0,58
04.01.03	Musikschule	4,85	0,97
04.01.04	Volkshochschule	0,03	0,03
04.01.05	Bücherei	3,17	3,17
	Summe Gebäude Kulturbüro	11,79	6,18

FB 5		Stellenanteile (gesamt)	Stellenanteile (nur Verwaltung)
02.01.01	Allgemeine Sicherheit und Ordnung	3,56	3,56
02.01.02	Gewerbewesen	2,11	2,11
02.01.03	Verkehrsangelegenheiten	0,98	0,98
02.01.04	Parkraumüberwachung	4,30	4,30
02.01.05	Bürgerservice	3,80	3,80
02.01.06	Personenstandswesen	2,95	2,95
02.01.07	Statistik und Wahlen	0,30	0,30
10.01.01	Maßnahmen der Bauaufsicht	4,81	4,81
10.01.02	Denkmalschutz und -pflege	0,20	0,20
12.01.01	Gemeindestraßen, -wege, -plätze	3,35	3,35
12.01.02	Landesstraßen	0,00	0,00
12.01.03	Bundesstraßen	0,00	0,00
12.01.04	Parkeinrichtungen	0,00	0,00
12.01.05	ÖPNV	0,00	0,00
13.01.02	Öffentliche Gewässer/ wasserbauliche Anlagen	0,10	0,10
13.01.05	Landwirtschaft	0,00	0,00
	FB 5 (gesamt)	26,46	26,46
	Feuerwehr		
02.01.08	Brandschutz	21,32	1,17
02.01.09	Allgemeiner Rettungsdienst	7,45	0,36
02.01.10	Besonderer Rettungsdienst	6,97	0,18
	Feuerwehr gesamt	35,74	1,71

STEB		Stellenanteile (gesamt)	Stellenanteile (nur Verwaltung)
09.01.01	Stadtentwicklungskonzept	0,00	0,00
09.01.02	Konzepte für Teilbereiche	0,84	0,84
09.02.01	Flächennutzungsplan	1,63	1,63
09.02.02	Bodennutzung	1,62	1,62
09.03.01	Geoinformationen	1,02	1,02
14.01.01	Umweltschutz	0,10	0,10
	STEB (gesamt)	5,21	5,21

Sonstiges		Stellenanteile (gesamt)	Stellenanteile (nur Verwaltung)
01.01.03	Gleichstellung von Frau und Mann	0,52	0,52
01.01.04	Presse- und Öffentlichkeitsarbeit	1,00	1,00
01.01.05	Beschäftigtenvertretung	1,32	1,32
01.01.06	Rechnungsprüfung	0,00	0,00

	Stellenanteile (gesamt)	Stellenanteile (nur Verwaltung)
Summe " Stellenanteile Stadt"	258,41	169,36

zuzüglich TBS	20,00	20,00
---------------	-------	-------

Summe	278,41	189,36
--------------	---------------	---------------

Umlage ohne TBS		
Umlage 2 "IM" (ohne IM,TBS)		152,97

Umlage 2 "ADV" (ohne ADV und IM)		164,72
----------------------------------	--	---------------

Umlage 2 "Zentraler Service" (ohne Stellen "ADV", "Zentraler Service" und "IM")		159,22
---	--	---------------

**Orientierungsdaten 2014 - 2017
für die mittelfristige
Ergebnis- und Finanzplanung
der Gemeinden und Gemeindeverbände
des Landes Nordrhein-Westfalen**

Runderlass des Ministeriums für Inneres und Kommunales
des Landes Nordrhein-Westfalen vom 09. Juli 2013
Az. 34-46.05.01-264/13

Nachfolgend gebe ich gemäß § 6 Abs. 2 der Gemeindehaushaltsverordnung (GemHVO NRW) vom 16. November 2004 in Verbindung mit § 84 der Gemeindeordnung für das Land Nordrhein-Westfalen (GO NRW), im Einvernehmen mit dem Finanzministerium die Orientierungsdaten 2014 bis 2017 für die mittelfristige Ergebnis- und Finanzplanung der Gemeinden und Gemeindeverbände des Landes Nordrhein-Westfalen bekannt.

I. Allgemeine Erläuterungen

1. Grundlagen der Orientierungsdaten 2014 - 2017

Die Orientierungsdaten berücksichtigen:

- die Ergebnisse des Arbeitskreises Steuerschätzungen vom Mai 2013,
- die Entwicklungen des Landeshaushaltes und des kommunalen Finanzausgleichs,
- die Stabilitätskriterien der Europäischen Union und
- aktuelle Erkenntnisse des Ministeriums für Inneres und Kommunales.

Die Orientierungsdaten gehen in der Regel von der geltenden Rechtslage aus. Die Übernahme der Kosten für die Grundsicherung im Alter durch den Bund, die Konsolidierungshilfen des Stärkungspakts Stadtfinanzen, die Wirkungen des Zensus 2011, die Fluthilfe (Solidaritätsfonds „Aufbauhilfe“) und die Vereinbarungen zwischen dem Bund und den Ländern im Rahmen der Ratifizierung des EU-Fiskalpakts bleiben in diesem Erlass unberücksichtigt, weil die entsprechenden Ertragspositionen kein Bestandteil der Orientierungsdaten sind oder weil eine abschließende Konkretisierung noch aussteht.

2. Steuerschätzungen und Annahmen zu Einzahlungen und Erträgen

Die Orientierungsdaten zu den steuerlichen Einzahlungen sowie zu den Erträgen aus dem Familienleistungsausgleich und den Zuweisungen des Landes im Rahmen des Steuerverbundes basieren auf der für das Land Nordrhein-Westfalen vom Finanzministerium NRW regionalisierten Steuerschätzung des Arbeitskreises „Steuerschätzungen“ vom Mai 2013, den Entwicklungen des Landeshaushaltes und des kommunalen Finanzausgleichs sowie dem geltenden Steuerrecht.

Da der Arbeitskreis „Steuerschätzungen“ nur die tatsächlichen Zuflüsse für das jeweilige Haushaltsjahr betrachtet, sind seine Ergebnisse vom Mai 2013 nach wie vor an den Einnahmen ausgerichtet. Die Orientierungsdaten sind damit Einzahlungsgrößen. Eine periodengerechte Zuordnung des Zuflusses, zum Beispiel von Gewerbesteuer-voraus- oder -nachzahlungen, kann nicht erfolgen, weil weder dem Ministerium für Inneres und Kommunales noch dem Finanzministerium die dafür notwendigen Prognosegrundlagen zur Verfügung stehen.

3. Gewerbesteuerumlage

Die Entwicklung der einzelnen Komponenten des Vervielfältigers der Gewerbesteuerumlage wird nachfolgend in einer Tabelle angegeben:

Jahr	„Normal“-Vervielfältiger § 6 Abs. 3 GemFinRefG		Erhöhung § 6 Abs. 3 GemFinRefG (ab 1995)	Erhöhung für die Abwicklung des Fonds "Dt. Einheit" § 6 Abs. 5 GemFinRefG	Gesamt- Vervielfältiger
	Bund	Länder	Länder	Länder	
2013	14,5	20,5	29	5*	69
2014	14,5	20,5	29	5*	69
2015	14,5	20,5	29	5*	69
2016	14,5	20,5	29	5*	69
2017	14,5	20,5	29	5*	69

* Die Erhöhungszahl für den Vervielfältiger wird durch Rechtsverordnung des Bundes festgesetzt. Die Angaben beruhen für die Jahre ab 2014 auf der Steuerschätzung vom Mai 2013. Der Vervielfältiger für das Jahr 2013 wurde nach der Steuerschätzung im Oktober 2012 ermittelt.

Für den Vervielfältiger der Gewerbesteuerumlage sind für 2013ff. 35 Punkte festgesetzt. Aufgrund der Entwicklung des Gewerbesteueraufkommens werden für die fortwirkende Belastung aus dem Fonds „Deutsche Einheit“ ab 2014 durchgehend 5 Vervielfältigerpunkte geschätzt.

4. Beteiligung der Kommunen an den finanziellen Folgelasten des Landes aufgrund der Deutschen Einheit

Mit Urteil vom 8. Mai 2012 hat der Verfassungsgerichtshofs NRW § 2 Abs. 1 Satz 1 i.V.m. § 1 Abs. 1 Nr. 1 des Gesetzes zur Abrechnung der Finanzierungsbeteiligung der Gemeinden und Gemeindeverbände an den finanziellen Belastungen des Landes Nordrhein-Westfalen in Folge der Deutschen Einheit – Einheitslastenabrechnungsgesetz NRW – vom 9. Februar 2010 (GV. NRW. S. 127 ff.) für nichtig und unvereinbar mit dem Recht der Beschwerdeführerinnen auf Selbstverwaltung erklärt. Infolge dessen wird zur konkreten Abrechnung der Einheitslasten sowohl für vergangene als auch für die zukünftigen Jahre eine gesetzliche Regelung erforderlich sein, die derzeit erarbeitet wird. Das entsprechende Gesetzgebungsverfahren wird voraussichtlich in der 2. Jahreshälfte 2013 durchgeführt.

5. Wirkung der Orientierungsdaten – Berücksichtigung örtlicher Besonderheiten

An den unter II. 1 aufgeführten Daten zu Einzahlungen, Erträgen und Aufwendungen sollen sich die Gemeinden und Gemeindeverbände bei der Aufstellung des Haushaltes 2014 und bei der mittelfristigen Ergebnis- und Finanzplanung für die Jahre 2015 bis 2017 entsprechend § 16 Abs. 1 Stabilitäts- und Wachstumsgesetz (StWG) und der §§ 75 Abs. 1 und 84 GO NRW ausrichten. Die Orientierungsdaten liefern allerdings nur Durchschnittswerte für die Gemeinden und Gemeindeverbände des Landes Nordrhein-Westfalen. Sie können deshalb lediglich Anhaltspunkte für die individuelle gemeindliche Finanzplanung sein. Es bleibt die Aufgabe jeder einzelnen Gemeinde und jedes Gemeindeverbands, anhand dieser Empfehlungen unter Berücksichtigung der örtlichen Besonderheiten die für ihre bzw. seine mittelfristige Ergebnis- und Finanzplanung zutreffenden Einzelwerte zu ermitteln. Es ist deshalb von den Orientierungsdaten abzuweichen, wenn die individuellen Gegebenheiten vor Ort dies erfordern. Wesentliche Abweichungen der Haushaltsplanung von den Orientierungsdaten sind den Aufsichtsbehörden zu erläutern.

Generell sollten die Kommunen ihrer Haushaltsplanung eine eher vorsichtige Prognose zugrunde legen. Für Kommunen, die ein Haushaltssicherungskonzept aufzustellen haben, bleibt es auch nach der Änderung des § 76 Abs. 2 GO NRW bei der Pflicht, den Haushalt zum nächstmöglichen Zeitpunkt wieder auszugleichen (§ 76 Abs. 1 GO NRW). Für die Kommunen, die am Stärkungspakt Stadtfinanzen teilnehmen, gelten grundsätzlich die Regelungen des Stärkungspaktgesetzes. Der Ausführungserlass des MIK vom 7. März 2013 regelt die Einzelheiten der Anwendung sowohl des § 76 GO als auch der Vorgaben zur Haushaltssanierung nach dem Stärkungspaktgesetz.

6. Empfehlungen für die mittelfristige Ergebnis- und Finanzplanung

Im Interesse einer Erhaltung der kommunalen Selbstverwaltung muss es oberstes Ziel sein, den Haushaltsausgleich zu erreichen oder zumindest ein genehmigungsfähiges Haushaltssicherungskonzept bzw. einen genehmigungsfähigen Haushaltssanierungsplan nach dem Stärkungspaktgesetz aufzustellen. Vor dem Hintergrund der Änderung des § 76 Abs. 2 GO NRW und der Verabschiedung des Stärkungspaktgesetzes ist davon auszugehen, dass alle Kommunen hierzu grundsätzlich in der Lage sind. Haushaltssicherungskonzepte können nunmehr auch dann genehmigt werden, wenn sie den Haushaltsausgleich erst im zehnten auf das Haushaltsjahr folgenden Jahr darstellen. Eine ähnliche zeitliche Flexibilität wird den Kommunen, die Konsolidierungshilfen nach dem Stärkungspaktgesetz vom 9. Dezember 2011 erhalten, für deren Haushaltssanierungspläne eingeräumt. Unter anderem aufgrund dieser rechtlichen Änderungen ist die Anzahl der Kommunen mit nicht genehmigtem Haushalt im vergangenen Jahr auf 29 gesunken. 2011 befanden sich noch 144 Kommunen in der vorläufigen Haushaltsführung.

Das Ministerium für Inneres und Kommunales verbindet mit der Bereitstellung der Orientierungsdaten 2014 bis 2017 auch die Erwartung, dass die Gemeinden und Gemeindeverbände die Aufstellung, Beratung und Beschlussfassung über ihren Haushalt an der Vorgabe des § 80 Abs. 5 Sätze 1 und 2 GO NRW ausrichten. Danach soll die Anzeige der vom Rat (bzw. vom Kreistag oder von der Landschaftsversammlung) beschlossenen Haushaltssatzung mit ihren Anlagen bei der Aufsichtsbehörde spätestens einen Monat vor Beginn des Haushaltsjahres (also bis zum 30. November) erfolgen, damit die Aufsichtsbehörde vor dem Beginn des neuen Haushaltsjahres das Prüfungsverfahren abschließen kann.

II. Orientierungsdaten und Erläuterungen

1. Orientierungsdaten 2014 – 2017 für die mittelfristige Ergebnis- und Finanzplanung der Gemeinden und Gemeindeverbände des Landes Nordrhein-Westfalen

Absolut		Veränderung gegenüber dem Vorjahr				
		Orientierungsdaten				
2012	2013	2013	2014	2015	2016	2017
in Mio. Euro		in %				

Einzahlungen / Erträge¹

Steuern und ähnliche Abgaben (Einzahlungen)	20.457	20.985	+ 2,6	+ 3,8	+ 3,7	+ 3,6	+ 3,4
davon:							
Gemeindeanteil an der Einkommensteuer ²	6.500	6.756	+ 3,9	+ 5,7	+ 5,7	+ 5,3	+ 4,9
Gemeindeanteil an der Umsatzsteuer	940	950	+ 1,1	+ 3,3	+ 3,2	+ 3,1	+ 3,0
Gewerbsteuer (brutto)	9.760	9.952	+ 2,0	+ 3,3	+ 3,1	+ 3,0	+ 2,9
Grundsteuer A und B	2.955	3.018	+ 2,0	+ 1,8	+ 1,8	+ 1,8	+ 1,8
Sonstige Steuern und ähnliche Einzahlungen	303	309	0,0	0,0	0,0	0,0	0,0
Kompensation Familienleistungsausgleich (Erträge)	700	720 ³	+ 2,9	- 1,4	+ 4,9	+ 2,7	+ 2,6
Zuweisungen des Landes im Rahmen des Steuerverbundes (Erträge)	8.421	8.656	+ 2,8	+ 8,3	+ 3,0	+ 4,5	+ 4,1
davon:							
Schlüsselzuweisungen an Gemeinden, Kreise und Landschaftsverbände	7.146	7.345	+ 2,8	+ 8,3	+ 3,0	+ 4,5	+ 4,1

Aufwendungen

Personalaufwendungen				+ 1,0	+ 1,0	+ 1,0	+ 1,0
Aufwendungen für Sach- und Dienstleistungen				+ 1,0	+ 1,0	+ 1,0	+ 1,0
Sozialtransferaufwendungen				+ 2,0	+ 2,0	+ 2,0	+ 2,0

¹ Bitte Erläuterungen unter I. 1 beachten.

² Angaben zu den Erträgen aus dem Gemeindeanteil an der Einkommenssteuer siehe Erläuterungen.

³ Hier wird 2013 nur der Haushaltsansatz angegeben, zu den Abrechnungen siehe Erläuterungen.

2. Erläuterungen

Steuern und ähnliche Abgaben

Zu den Einzahlungen (siehe auch oben I. 2.) aus Steuern und steuerähnlichen Abgaben in der Abgrenzung der finanzstatistischen Kontengruppe 60 (für Erträge 40) gehören die Realsteuern, die Gemeindeanteile an den Gemeinschaftssteuern, die sonstigen Gemeindesteuern (Kontenart 603 bzw. 403), die steuerähnlichen Einzahlungen (Kontenart 604 bzw. 404) und die Leistungen nach dem Familienleistungsausgleich (Kontenart 4051).

Gemeindeanteil an der Einkommensteuer

Der Gemeindeanteil an der Einkommensteuer wird für das Jahr 2014 auf rd. 7,1 Mrd. Euro geschätzt. Die Veränderungsrate für das Jahr 2014 (5,7 v. H.) wurde auf Grundlage der erwarteten Einzahlungen in Höhe von rd. 6,8 Mrd. Euro für 2013 berechnet. Die Schätzung basiert auf den Ergebnissen des Arbeitskreises „Steuerschätzungen“ und der Mittelfristigen Finanzplanung des Landes. Für die Folgejahre fallen die Zuwachsraten ähnlich, allerdings mit leicht fallender Tendenz, aus. Die etwas reduzierten Einnahmeerwartungen gegenüber den Orientierungsdaten des Vorjahres beruhen insbesondere auf Steuerrechtsänderungen, z.B. der Anhebung des Grundfreibetrages durch das Gesetz zum Abbau der kalten Progression vom 20. Februar 2013 (BGBl. I S. 283).

Durch die Abschlagszahlung für das vierte Quartal eines Jahres in Höhe von 110 % der Zahlungen für das dritte Quartal ist nicht mehr mit hohen Abrechnungsbeträgen zu rechnen, so dass Einzahlungen und Erträge voraussichtlich kaum voneinander abweichen werden.

Die seit 2012 geltenden Schlüsselzahlen sind aus der Verordnung über die Aufteilung und Auszahlung des Gemeindeanteils an der Einkommensteuer und die Abführung der Gewerbesteuerumlage für die Haushaltsjahre 2012, 2013 und 2014 (GV.NRW.S. 208) ersichtlich. Ab dem Jahr 2015 werden neue Schlüsselzahlen gelten, da dann turnusgemäß auf die neueste verfügbare Einkommensteuerstatistik abgestellt wird.

Gemeindeanteil an der Umsatzsteuer

Die Einzahlungen aufgrund des Gemeindeanteils an der Umsatzsteuer werden im Jahr 2014 - abgeleitet aus den Ergebnissen der Mai-Steuerschätzung - rd. 981 Mio. Euro betragen. Die ab 2012 und bis 2014 gültigen Schlüsselzahlen zur Verteilung auf die Gemeinden wurden durch Rechtsverordnung des Bundes gem. § 5 c Gemeindefinanzreformgesetz und durch die Verordnung über die Aufteilung und Auszahlung

des Gemeindeanteils an der Umsatzsteuer (GV.NRW.S. 688) festgesetzt. Der Verteilungsschlüssel für den Gemeindeanteil an der Umsatzsteuer wird schrittweise von einem nicht fortschreibungsfähigen zu einem fortschreibungsfähigen Schlüssel umgestellt. In den Schlüssel für die Jahre 2012 – 2014 fließen der alte und der neue Schlüssel zu gleichen Teilen ein. In die ab 2015 geltenden Schlüsselzahlen werden der alte Schlüssel zu 25 % und der neue Schlüssel zu 75 % einfließen.

Gewerbsteuer

Auch die Schätzung der durchschnittlichen Entwicklung der Gewerbesteuereinzahlungen (brutto) lehnt sich eng an die Erwartungen des Arbeitskreises „Steuerschätzungen“ für die westdeutschen Länder an. Die Erholung der Gewerbesteuer nach dem starken Aufkommenseinbruch im Jahr 2009 wird sich demzufolge in den kommenden Jahren mit abgeschwächter Entwicklungsdynamik fortsetzen. Mit voraussichtlich 10,3 Mrd. Euro wird das Aufkommen in 2014 erstmals wieder das Niveau der Jahre 2007 und 2008 erreichen.

Angesichts der starken Unterschiede in der örtlichen Aufkommensentwicklung kann diese Schätzung nur eine generalisierende Orientierungshilfe für die Haushaltsplanungen der einzelnen Gemeinden sein. Die konkreten Ansätze einer einzelnen Gemeinde sind von den unterschiedlichen örtlichen Gegebenheiten abhängig und entsprechend von den Gemeinden in ihrer Ergebnis- und Finanzplanung zu veranschlagen.

Grundsteuer A und B

Die erwarteten Grundsteuereinzahlungen beruhen auf den Ergebnissen der Regionalisierung der bundesweiten Steuereinnahmen der Länder.

Kompensation Familienleistungsausgleich

Wie in den vergangenen Jahren ist die Kompensationszahlung für die Verluste durch die Neuregelung des Familienleistungsausgleichs nicht im Einkommensteueranteil erfasst. Sie wird als Zuweisung an die Gemeinden weitergegeben. Im Haushalt 2013 sind dafür 720 Mio. Euro und in 2014 rd. 710 Mio. Euro vorgesehen.

In 2014 werden außerdem die in 2013 geleisteten Kompensationszahlungen für die Neuregelung des Familienleistungsausgleichs nach Ist-Ergebnissen abgerechnet. Derzeit wird von einem geschätzten Erstattungsbetrag der Kommunen an das Land in Höhe von 15 Mio. Euro ausgegangen, welcher aber bereits im obigen Ansatz von 710 Mio. Euro enthalten ist.

Zuweisungen des Landes im Rahmen des Steuerverbundes

Mit dem Gesetz zur Änderung des GFG 2010 (GV. NRW. 2010 S. 671) wurden Maßnahmen zur Strukturverbesserung in das Gemeindefinanzierungsgesetz aufgenommen. Die frühere Befrachtung in Höhe von 166,2 Mio. Euro zur Konsolidierung des Landeshaushalts entfiel. Außerdem wurden die Kommunen seitdem in Höhe der Verbundquote an 4/7 des Aufkommens des Landes Nordrhein-Westfalen an der Grunderwerbsteuer wieder beteiligt (2013 = 201,2 Mio. Euro). Diese Verbesserungen sind auch für das GFG 2014 sowie für die folgenden GFG vorgesehen.

Im Steuerverbund des GFG 2014 ist für die Beteiligung der Kommunen an der Finanzierung der Konsolidierungshilfen nach § 2 Abs. 3 Stärkungspaktgesetz ein Vorwegabzug in Höhe von 115 Mio. Euro vorgesehen.

Für die Folgejahre des Finanzplanungszeitraums können vor einer Entscheidung der Landesregierung über die Mittelfristige Finanzplanung (MFP) 2014 bis 2017 und über die Eckpunkte des GFG 2014 keine inhaltlichen Aussagen zur Ausgestaltung des Gesetzes und auch noch keine verbindlichen Zahlen genannt werden.

Personalaufwendungen

Trotz des deutlichen Einzahlungs- und Ertragswachstums seit 2010 stehen zahlreiche Kommunen nach wie vor unter einem starken Konsolidierungsdruck. Um den Haushalt in Zukunft dauerhaft aus eigener Kraft ausgleichen zu können, ist es erforderlich, bei den Personalaufwendungen nur geringe Zuwachsraten zuzulassen. Diese Zielsetzung wird einzuhalten sein, auch wenn unter anderem durch den gültigen Tarifvertrag aus dem Jahr 2012, den weiteren Ausbau der U-3-Betreuung sowie mögliche weitere Besoldungs- und Tariferhöhungen ab dem Jahr 2014 bereits Druck bei den Personalaufwendungen besteht bzw. absehbar ist.

Für Gemeinden und Gemeindeverbände, die ihren Haushaltsausgleich nur durch einen Eigenkapitalverzehr erreichen können, kann es erforderlich sein, unter der Steigerungsrate von einem Prozent zu bleiben. Dies gilt erst Recht für überschuldete oder von der Überschuldung bedrohte Gemeinden und Gemeindeverbände, insbesondere auch, wenn sie am Stärkungspakt Stadtfinanzen teilnehmen.

Aufwendungen für Sach- und Dienstleistungen

Für die Steigerungsraten im Bereich der Aufwendungen für Sach- und Dienstleistungen gelten die grundsätzlichen Ausführungen zu den Personalaufwendungen entsprechend.

Sozialtransferaufwendungen

Zu den kommunalen Sozialtransferaufwendungen gehören kommunale Leistungen nach dem SGB II (u. a. Leistungen für Unterkunft und Heizung der Bezieher von Grundsicherung für Arbeitssuchende nach dem SGB II), die Grundsicherung im Alter und bei Erwerbsminderung nach dem SGB XII, Leistungen an Kriegsoffer und ähnliche Anspruchsberechtigte, die Jugendhilfe, sonstige soziale Leistungen sowie Leistungen nach dem Asylbewerberleistungsgesetz. Für die Eingliederungshilfe für Menschen mit Behinderungen gelten die oben genannten Veränderungsrate nicht. Für diese Transferaufwendungen sind diejenigen Veränderungsrate einschlägig, die die Landschaftsverbände auf der Grundlage der voraussichtlichen Entwicklungen bei den Fallzahlen und den Kosten ermitteln.

Bei den Sozialtransferaufwendungen handelt es sich in aller Regel um Aufwendungen für Pflichtaufgaben, bei denen die Gemeinde zwar nicht über das „Ob“, aber über das „Wie“ der Aufgabenerfüllung entscheiden kann. Auch bei der Wahrnehmung dieser Pflichtaufgaben haben die Kommunen daher gewisse Gestaltungsspielräume. Sie haben dabei nach möglichst wirtschaftlichen Formen der Aufgabenwahrnehmung zu suchen. Bei der Festlegung der Entwicklungsrate der Sozialtransferaufwendungen wurde zudem die anhaltend positive Situation auf dem Arbeitsmarkt berücksichtigt.

gez. Emschermann

Jahresabschluss und Übersicht über die Wirtschaftslage und die voraussichtliche Entwicklung der TBS AöR



DR. HEILMAIER & PARTNER GMBH

WIRTSCHAFTSPRÜFUNGSGESELLSCHAFT
STEUERBERATUNGSGESELLSCHAFT

B e r i c h t

über die Prüfung des Jahresabschlusses
und des Lageberichtes zum 31. Dezember 2012

Technische Betriebe der Stadt Schwelm, **Anstalt öffentlichen Rechts**

ELEKTRONISCHE KOPIE – KEIN ORIGINAL

Ausfertigung Nr.: 001

Carl-Wilhelm-Straße 16, 47798 Krefeld
Postfach 10 02 43, 47702 Krefeld
Tel. 0 21 51 - 63 90 - 0
Fax 0 21 51 - 63 90 - 90
E-Mail hp@heilmaier-partner.de
Internet www.heilmaier-partner.de
Amtsgericht Krefeld HRB 3704

Geschäftsführer:
Falko Bender Dipl.-Kfm. · WP · StB
Jürgen Baumanns Dipl.-Betriebswirt · StB
Ralf Kempkens Dipl.-Kfm. · WP · StB
Karl Nauen Dipl.-Kfm. · WP · StB
Franz Vochsen RA · StB
Markus Esch RA · WP · StB
Dirk Abts RA · WP · StB



Inhaltsverzeichnis

	<u>Seite</u>
A. Prüfungsauftrag	1
B. Grundsätzliche Feststellungen	2
I. Stellungnahme zur Lagebeurteilung durch den Vorstand	2
II. Rechtliche, wirtschaftliche und steuerliche Verhältnisse	3
C. Gegenstand, Art und Umfang der Prüfung	4
D. Feststellungen und Erläuterungen zur Rechnungslegung	7
I. Ordnungsmäßigkeit der Rechnungslegung	7
1. Buchführung und weitere geprüfte Unterlagen	7
2. Jahresabschluss	7
3. Lagebericht	8
II. Gesamtaussage des Jahresabschlusses	8
1. Feststellungen zur Gesamtaussage des Jahresabschlusses.....	8
2. Wesentliche Bewertungsgrundlagen und deren Änderungen	8
3. Sachverhaltsgestaltende Maßnahmen	9
III. Wesentliche Aufgliederungen und Erläuterungen	10
1. Vermögens- und Finanzlage.....	10
a. Entwicklung der Bilanzpositionen	10
b. Bilanzaufbau nach Fristigkeiten.....	13
c. Kennzahlen zur Vermögens- und Finanzlage	15
2. Ertragslage.....	19
IV. Wirtschaftspläne	22
E. Feststellungen aus Erweiterungen des Prüfungsauftrages	23
F. Wiedergabe des Bestätigungsvermerks des Abschlussprüfers	24
G. Schlussbemerkung	25



Anlagen

- | | |
|----------|---|
| Anlage 1 | Bilanz zum 31. Dezember 2012 |
| Anlage 2 | Gewinn- und Verlustrechnung für die Zeit vom
1. Januar bis 31. Dezember 2012 |
| Anlage 3 | Anhang zum 31. Dezember 2012 |
| Anlage 4 | Lagebericht für das Wirtschaftsjahr 2012 |
| Anlage 5 | Bestätigungsvermerk des Abschlussprüfers |
| Anlage 6 | Rechtliche, wirtschaftliche und steuerliche Verhältnisse |
| Anlage 7 | Fragenkatalog zur Prüfung nach § 53 HGrG gemäß IDW PS 720 |
| Anlage 8 | Allgemeine Auftragsbedingungen für Wirtschaftsprüfer und
Wirtschaftsprüfungsgesellschaften in der Fassung vom 1. Januar 2002 |



Abkürzungsverzeichnis

Abs.	Absatz
AöR	Anstalt des öffentlichen Rechts
BilMoG	Bilanzrechtsmodernisierungsgesetz
d. h.	das heißt
EDV	elektronische Datenverarbeitung
EUR	Euro
GmbH	Gesellschaft mit beschränkter Haftung
GO	Gemeindeordnung
HGB	Handelsgesetzbuch
HGrG	Haushaltsgrundsätze-gesetz
i. d. F.	in der Fassung
IDW	Institut der Wirtschaftsprüfer in Deutschland e. V.
IKS	Internes Kontrollsystem
i. S. d.	im Sinne des
i. V. m.	in Verbindung mit
KAG	Kommunalabgabengesetz
KFA	Fachausschuss für öffentliche Unternehmen und Verwaltungen des Instituts der Wirtschaftsprüfer
KUV	Kommunalunternehmensverordnung
NRW	Nordrhein-Westfalen
PH	Prüfungshinweis
PS	Prüfungsstandard
TEUR	Tausend Euro
Tz	Textziffer



A. Prüfungsauftrag

Entsprechend den Beschlüssen des Verwaltungsrates vom 28. Juni 2011 / 20. Juni 2012 sind wir vom Vorstand mit der Prüfung des Jahresabschlusses und des Lageberichts der Anstalt des öffentlichen Rechts (nachfolgend auch kurz als Anstalt oder TBS bezeichnet)

"Technische Betriebe der Stadt Schwelm, Anstalt öffentlichen Rechts" (TBS)

zum 31. Dezember 2012 beauftragt worden.

Der Auftrag erstreckt sich gemäß § 114a der Gemeindeordnung Nordrhein-Westfalen und den ergänzenden Vorschriften der Anstaltssatzung auf die Prüfung des Jahresabschlusses und des Lageberichts unter Einbeziehung der Buchführung nach den für große Kapitalgesellschaften geltenden Vorschriften des Handelsgesetzbuches (§§ 316 ff. HGB) sowie auf die Prüfung der Ordnungsmäßigkeit der Geschäftsführung und der wirtschaftlichen Verhältnisse nach § 53 HGrG.

Wir bestätigen gemäß § 321 Abs. 4a HGB, dass wir bei unserer Abschlussprüfung die anwendbaren Vorschriften zur Unabhängigkeit beachtet haben.

Für die Durchführung des Auftrages und unsere Verantwortlichkeit gelten, auch im Verhältnis zu Dritten, die als Anlage 8 beigefügten "Allgemeinen Auftragsbedingungen für Wirtschaftsprüfer und Wirtschaftsprüfungsgesellschaften", Stand 1. Januar 2002.

Über das Ergebnis unserer Prüfung erstatten wir unter Beachtung der vom Institut der Wirtschaftsprüfer in Deutschland e. V. (IDW) festgestellten "Grundsätze ordnungsmäßiger Berichterstattung bei Abschlussprüfungen" (IDW PS 450) den nachfolgenden Bericht, dem wir den geprüften Jahresabschluss (Anlagen 1 bis 3) sowie den Lagebericht (Anlage 4) beigefügt haben. Der von uns erteilte uneingeschränkte Bestätigungsvermerk ist als Anlage 5 beigefügt. Darüber hinaus haben wir unserem Bericht eine Darstellung der rechtlichen und wirtschaftlichen Verhältnisse (Anlage 6) und einen Fragenkatalog zur Prüfung der Ordnungsmäßigkeit der Geschäftsführung und der wirtschaftlichen Verhältnisse nach § 53 HGrG beigefügt (Anlage 7).



B. Grundsätzliche Feststellungen

I. Stellungnahme zur Lagebeurteilung durch den Vorstand

Der Vorstand hat im Lagebericht die wirtschaftliche Lage der Anstalt beurteilt.

Gemäß § 321 Abs. 1 Satz 2 HGB nehmen wir als Abschlussprüfer vorweg zur Lagebeurteilung durch den Vorstand Stellung. Dabei gehen wir insbesondere auf die Beurteilung des Fortbestandes und der zukünftigen Entwicklung der Anstalt ein, wie sie im Jahresabschluss und im Lagebericht ihren Ausdruck gefunden hat. Unsere Stellungnahme geben wir aufgrund unserer eigenen Beurteilung der Lage der Anstalt ab, die wir im Rahmen unserer Prüfung des Jahresabschlusses und des Lageberichts gewonnen haben.

Insbesondere folgende Punkte der Lageberichterstattung des Vorstandes sind hervorzuheben:

- Im Wirtschaftsjahr 2012 ist ein Jahresüberschuss in Höhe von TEUR 1.121 erzielt worden (Vorjahr: TEUR 1.131). Mit Ausnahme des Friedhofwesens und der Abfallentsorgung haben alle Sparten mit einem Überschuss abgeschlossen:

<u>Gebührenbereich:</u>		<u>Dienstleistungsbereich:</u>	
Stadtentwässerung:	TEUR 959	Straßenbau- /Unterhaltung	TEUR 127
Friedhofswesen:	TEUR -151	Straßenbeleuchtung	TEUR 21
Straßenreinigung:	TEUR 108	Stadtgrün	TEUR 10
Abfallentsorgung:	TEUR -3	Sonstige	TEUR 50

- Für die Wirtschaftsjahre 2013 und 2014 werden gemäß der Wirtschaftsplanung Jahresüberschüsse von TEUR 885 und TEUR 877 erwartet.
- Der Vorstand sieht den Fortbestand des Unternehmens auch für die folgenden Jahre als gesichert an.
- Aufgrund der aktuellen Entwicklungen im Bereich der Umsatzbesteuerung der öffentlichen Hand und vor dem Hintergrund massiver Konsolidierungsanstrengungen im städtischen Haushalt werden die Auswirkungen einer möglichen Umwandlung der TBS in eine eigenbetriebsähnliche Einrichtung oder einen Regiebetrieb analysiert.



DR. HEILMAIER & PARTNER GMBH
WIRTSCHAFTSPRÜFUNGSGESELLSCHAFT
STEUERBERATUNGSGESELLSCHAFT

- 3 -

Nach dem Ergebnis unserer Prüfung und den dabei gewonnenen Erkenntnissen ist die Beurteilung der Lage der Anstalt einschließlich der dargestellten Chancen und Risiken der künftigen Entwicklung plausibel und folgerichtig abgeleitet. Die Lagebeurteilung durch den Vorstand ist dem Umfang nach angemessen und inhaltlich zutreffend. Unsere Prüfung hat keine Anhaltspunkte dafür ergeben, dass der Fortbestand der Anstalt gefährdet wäre.

II. Rechtliche, wirtschaftliche und steuerliche Verhältnisse

Wesentliche Veränderungen der rechtlichen, wirtschaftlichen und steuerlichen Verhältnisse haben sich im Berichtsjahr 2012 nicht ergeben.

Zur Darstellung der rechtlichen, wirtschaftlichen und steuerlichen Verhältnisse verweisen wir auf die Anlage 6 zu diesem Prüfungsbericht.



C. Gegenstand, Art und Umfang der Prüfung

Gegenstand unserer Prüfung waren gemäß § 114a Abs. 10 GO NRW i. V. m. § 317 Abs. 1 HGB die Buchführung, der Jahresabschluss zum 31. Dezember 2012 und der Lagebericht für das Geschäftsjahr 2012 sowie die Einhaltung der einschlägigen gesetzlichen Vorschriften zur Rechnungslegung sowie die Ordnungsmäßigkeit der Geschäftsführung und der wirtschaftlichen Verhältnisse.

Den Lagebericht haben wir auch darauf hin geprüft, ob er mit dem Jahresabschluss und den bei unserer Prüfung gewonnenen Erkenntnissen in Einklang steht und insgesamt eine zutreffende Vorstellung von der Lage der Anstalt vermittelt. Dabei haben wir auch geprüft, ob die Chancen und Risiken der künftigen Entwicklung zutreffend dargestellt sind.

Eine Überprüfung von Art und Angemessenheit des Versicherungsschutzes, insbesondere ob alle Wagnisse berücksichtigt und ausreichend versichert worden sind, war nicht Gegenstand unseres Prüfungsauftrages.

Der Vorstand der Anstalt ist für die Buchführung und die Aufstellung von Jahresabschluss und Lagebericht sowie die uns gemachten Angaben verantwortlich. Unsere Aufgabe ist es, die vom Vorstand vorgelegten Unterlagen und die gemachten Angaben im Rahmen unserer pflichtgemäßen Prüfung zu beurteilen.

Die Prüfungsarbeiten haben wir im April 2013 in den Geschäftsräumen der Anstalt und in unserem Büro durchgeführt. Anschließend erfolgte die Fertigstellung des Prüfungsberichtes.

Bei der Durchführung unserer Jahresabschlussprüfung haben wir die Vorschriften der §§ 316 ff. HGB und die vom IDW festgestellten deutschen Grundsätze ordnungsmäßiger Abschlussprüfung beachtet. Danach ist die Prüfung so zu planen und durchzuführen, dass Unrichtigkeiten und Verstöße, die sich auf die Darstellung des den tatsächlichen Verhältnissen entsprechenden Bildes der Vermögens-, Finanz- und Ertragslage der Anstalt wesentlich auswirken, mit hinreichender Sicherheit erkannt werden (§ 317 Abs. 1 Satz 3 HGB).

Ausgangspunkt unserer Prüfung war der mit einem uneingeschränkten Bestätigungsvermerk versehene Vorjahresabschluss zum 31. Dezember 2011. Dieser wurde vom Verwaltungsrat in seiner Sitzung am 20. Juni 2012 unverändert festgestellt.

Als Grundlage für unsere Prüfung dienten uns die Buchhaltungsunterlagen, die Belege sowie das Akten- und Schriftgut der Anstalt.



Der Prüfung lag eine Planung der Prüfungsschwerpunkte unter Berücksichtigung unserer vorläufigen Lageeinschätzung der Anstalt und eine Einschätzung der Wirksamkeit des rechnungslegungsbezogenen internen Kontrollsystems (IKS) zugrunde. Die Einschätzung basierte insbesondere auf Erkenntnissen über die rechtlichen und wirtschaftlichen Rahmenbedingungen. Branchenrisiken, Unternehmensstrategie und die daraus resultierenden Geschäftsrisiken sind aus Gesprächen mit dem Vorstand und den Mitarbeitern der Anstalt sowie aus Branchenberichten und der einschlägigen Fachpresse bekannt.

Aus den bei der Prüfungsplanung festgestellten Risikobereichen ergaben sich folgende Prüfungsschwerpunkte:

- Nachweis und Buchung der Umsatzerlöse,
- Nachweis und Buchung der Materialaufwendungen,
- Nachweis und Bewertung des Anlagevermögens,
- Vollständigkeit und Bewertung der Rückstellungen,
- Nachweis und Bewertung von Verbindlichkeiten,
- weitere Einzelsachverhalte mit wesentlicher Auswirkung auf die Darstellung der Vermögens-, Finanz- und Ertragslage.

Ausgehend von unserer Beurteilung des IKS haben wir bei der Festlegung der weiteren Prüfungshandlungen die Grundsätze der Wesentlichkeit und der Wirtschaftlichkeit beachtet. Sowohl die analytischen Prüfungshandlungen als auch die Einzelfallprüfungen wurden daher nach Art und Umfang unter Berücksichtigung der Bedeutung der Prüfungsgebiete und der Organisation des Rechnungswesens in ausgewählten Stichproben durchgeführt. Die Stichproben wurden so ausgewählt, dass sie der wirtschaftlichen Bedeutung der einzelnen Posten des Jahresabschlusses Rechnung tragen und es ermöglichen, die Einhaltung der gesetzlichen Rechnungslegungsvorschriften ausreichend zu prüfen.

An der Inventaraufnahme der Vorräte haben wir nicht beobachtend teilgenommen, da es sich um keine wesentliche Position handelt. Zur Prüfung der Verbindlichkeiten aus Lieferungen und Leistungen wurden Saldenbestätigungen eingeholt. Die anzufordernden Saldenbestätigungen haben wir risikoorientiert durch bewusste Auswahl festgelegt. Der Nachweis der übrigen Vermögens- und Schuldposten erfolgte durch Bücher, Verträge sowie sonstige Unterlagen und Belege. Wir erhielten von Banken, mit denen die Anstalt im Berichtsjahr in Geschäftsverbindung stand, Bestätigungen über die Höhe des Saldos und über sonstige für die Abschlussprüfung bedeutsame Sachverhalte.



DR. HEILMAIER & PARTNER GMBH
WIRTSCHAFTSPRÜFUNGSGESELLSCHAFT
STEUERBERATUNGSGESELLSCHAFT

- 6 -

Alle von uns erbetenen Auskünfte, Aufklärungen und Nachweise sind uns vom Vorstand und den zur Auskunft benannten Mitarbeitern bereitwillig erbracht worden. Ergänzend hierzu hat uns der Vorstand die berufübliche Vollständigkeitserklärung zum Jahresabschluss abgegeben (IDW PS 303).



D. Feststellungen und Erläuterungen zur Rechnungslegung

I. Ordnungsmäßigkeit der Rechnungslegung

1. Buchführung und weitere geprüfte Unterlagen

Die Finanzbuchführung einschließlich der Nebenbücher (Anlagenbuchführung sowie Debitoren- und Kreditorenkontokorrent) wird über ein eigenes IT-System unter Einsatz der Software mps NF (Release 2.0) der MPS Software & Systems GmbH, Koblenz, abgewickelt. Über die Prüfung dieser Software hinsichtlich einer den Grundsätzen ordnungsmäßiger Buchführung entsprechenden Rechnungslegung liegt eine positive Bescheinigung vom 14. April 2008 der IT Review GmbH, Wirtschaftsprüfungsgesellschaft, vor.

Die Lohn- und Gehaltsbuchhaltung ist auf die Stadt Schwelm ausgelagert. Die Stadt Schwelm verwendet das System P&I LOGA der Firma P&I Personal & Informatik AG.

Das rechnungslegungsbezogene interne Kontrollsystem (IKS) sieht dem Geschäftszweck und -umfang grundsätzlich angemessene Regelungen zur Organisation und Kontrolle der Arbeitsabläufe vor.

Die Bücher wurden ordnungsgemäß geführt. Die Buchführung und die weiteren geprüften Unterlagen entsprechen nach unseren Feststellungen im gesamten Geschäftsjahr den gesetzlichen Vorschriften sowie den Grundsätzen ordnungsmäßiger Buchführung.

Die aus den weiteren geprüften Unterlagen entnommenen Informationen führen nach unserer Stichprobenprüfung zu einer ordnungsgemäßen Abbildung in Buchführung, Jahresabschluss und Lagebericht.

2. Jahresabschluss

Der vorliegende Jahresabschluss zum 31. Dezember 2012 wurde nach den Vorschriften der Kommunalunternehmensverordnung (KUV) und den deutschen handelsrechtlichen Vorschriften für große Kapitalgesellschaften aufgestellt.

Bilanz und Gewinn- und Verlustrechnung sind ausgehend von den Zahlen der Vorjahresbilanz ordnungsgemäß aus der Buchführung und den weiteren geprüften Unterlagen abgeleitet.

Die Gliederung der Bilanz (Anlage 1) erfolgt nach dem Schema des § 266 Abs. 2 und 3 HGB. Die Gewinn- und Verlustrechnung (Anlage 2) wurde nach dem Gesamtkostenverfahren gemäß § 275 ELEKTRONISCHE KOPIE – KEIN ORIGINAL



Abs. 2 HGB aufgestellt. Ansatz-, Ausweis- und Bewertungsvorschriften sind beachtet worden. Der Stetigkeitsgrundsatz wurde beachtet.

In dem vom Vorstand aufgestellten Anhang (Anlage 3) sind die auf die Bilanz und die Gewinn- und Verlustrechnung angewandten Bilanzierungs- und Bewertungsmethoden ausreichend erläutert. Alle gesetzlich geforderten Einzelangaben sowie die wahlweise in den Anhang übernommenen Angaben zur Bilanz sowie zur Gewinn- und Verlustrechnung entsprechen den gesetzlichen Anforderungen.

Der Jahresabschluss entspricht damit nach unseren Feststellungen den gesetzlichen Vorschriften einschließlich der Grundsätze ordnungsmäßiger Buchführung.

3. Lagebericht

Die Prüfung des Lageberichts für das Geschäftsjahr 2012 (Anlage 4) hat ergeben, dass der Lagebericht mit dem Jahresabschluss und den bei der Prüfung gewonnenen Erkenntnissen in Einklang steht und insgesamt eine zutreffende Vorstellung von der Lage der Anstalt vermittelt.

Ferner hat die Prüfung ergeben, dass die wesentlichen Chancen und Risiken der künftigen Entwicklung zutreffend im Lagebericht dargestellt sind und dass die Angaben nach § 26 KUV i. V. m. § 289 Abs. 2 HGB vollständig und zutreffend sind.

II. Gesamtaussage des Jahresabschlusses

1. Feststellungen zur Gesamtaussage des Jahresabschlusses

Unsere Prüfung hat ergeben, dass § 264 Abs. 2 HGB beachtet wurde und der Jahresabschluss insgesamt - d. h. als Gesamtaussage des Jahresabschlusses, wie sie sich aus dem Zusammenwirken von Bilanz, Gewinn- und Verlustrechnung und Anhang ergibt - unter Beachtung der Grundsätze ordnungsmäßiger Buchführung ein den tatsächlichen Verhältnissen entsprechendes Bild der Vermögens-, Finanz- und Ertragslage der Anstalt vermittelt.

2. Wesentliche Bewertungsgrundlagen und deren Änderungen

In dem Jahresabschluss des Betriebs wurden insbesondere folgende Bilanzierungs- und Bewertungsmethoden zugrunde gelegt:

- Bilanzierung und Bewertung unter der Annahme der Fortführung der Unternehmenstätigkeit (going concern; § 252 Abs. 1 Nr. 2 HGB)



- Das Anlagevermögen wird zu fortgeführten Anschaffungs- bzw. Herstellungskosten bewertet. Für die vor Gründung der Anstalt bereits vorhandenen Anlagegegenstände des Kanalvermögens sind als Anschaffungskosten die Zeitwerte zum 31. Dezember 2004 angesetzt worden.
- Die Zugangsbewertung von hergestellten Vermögensgegenständen erfolgt zu Herstellungskosten in Höhe der Einzelkosten unter Einrechnung angemessener Gemeinkosten und der im Zeitraum der Herstellung angefallenen Zinsaufwendungen.

Im Übrigen verweisen wir auf den Anhang, in dem alle wesentlichen Bewertungsgrundlagen dargestellt sind.

3. Sachverhaltsgestaltende Maßnahmen

Sachverhaltsgestaltende Maßnahmen, die Einfluss auf die Darstellung der Vermögens-, Finanz- und Ertragslage der Anstalt haben, liegen nicht vor.



III. Wesentliche Aufgliederungen und Erläuterungen

Zum Verständnis der Gesamtaussage des Jahresabschlusses erläutern wir nachstehend die Vermögens-, Finanz- und Ertragslage der Anstalt sowie die wesentlichen Aufgliederungen der Abschlussposten, soweit diese für die zutreffende Einschätzung der Vermögens-, Finanz- und Ertragslage erforderlich sind.

1. Vermögens- und Finanzlage

a. Entwicklung der Bilanzpositionen

In der nachstehenden Übersicht haben wir die Zahlen der Bilanz zum 31. Dezember 2012 - teilweise zusammengefasst - aufgeführt und den Vorjahreszahlen gegenübergestellt.

Aktiva	31.12.2011		31.12.2012		Veränderung TEUR
	TEUR	%	TEUR	%	
A. Anlagevermögen					
I. Immaterielle Vermögensgegenstände	55	0,1	68	0,1	+13
II. Sachanlagen	73.346	98,1	72.576	97,8	-770
	73.401	98,2	72.644	97,9	-757
B. Umlaufvermögen					
I. Vorräte	53	0,1	57	0,1	+4
II. Forderungen und sonstige Vermögensgegenstände					
1. Forderungen aus Lieferungen und Leistungen	169	0,2	140	0,2	-29
2. Forderungen an die Stadt	1.109	1,5	1.352	1,8	+243
3. Sonstige Vermögensgegenstände	3	0,0	0	0,0	-3
	1.281	1,7	1.492	2,0	+211
III. Geldmittel	1	0,0	2	0,0	+1
	1.335	1,8	1.551	2,1	+216
C. Rechnungsabgrenzungsposten	12	0,0	12	0,0	0
	74.748	100,0	74.207	100,0	-541

Die Bilanzsumme hat sich im Vergleich zum Vorjahr von TEUR 74.748 um TEUR 541 auf TEUR 74.207 gemindert.

Das Anlagevermögen hat sich von TEUR 73.401 um TEUR 757 auf TEUR 72.644 vermindert. Im Einzelnen ergab sich folgende Entwicklung:



	TEUR	TEUR
Stand 1.1.		73.401
Anlagenzugänge (einschl. Umbuchungen)		
Immaterielle Vermögensgegenstände	36	
Grundstücke	0	
Abwassersammlungsanlagen	788	
Technische Anlagen und Maschinen	418	
Betriebs- und Geschäftsausstattung	96	
Anlagen im Bau	788	2.126
Umbuchungen aus Anlagen im Bau		-878
Anlagenabgänge		-9
Abschreibungen		-1.996
Stand 31.12.		72.644

Die Forderungen und sonstigen Vermögenstände haben sich um TEUR 211 auf TEUR 1.492 erhöht. Die Forderungen aus Lieferungen und Leistungen (TEUR 140) beinhalten im Wesentlichen Gebührenforderungen. Die Forderungen gegenüber der Stadt (TEUR 1.352) beinhalten insbesondere die Vorauszahlung auf die künftige Gewinnausschüttung (TEUR 760) sowie den Saldo aus Forderungen (TEUR 597) und Verbindlichkeiten (TEUR -5) aus Leistungsbeziehungen.

Der Bestand an Geldmitteln hat sich gegenüber dem Vorjahr um TEUR 1 auf TEUR 2 erhöht und besteht am Stichtag ausschließlich aus den Kassenbeständen.



Passiva	31.12.2011		31.12.2012		Veränderung TEUR
	TEUR	%	TEUR	%	
A. Eigenkapital					
I. Gezeichnetes Kapital	3.000	4,0	3.000	4,0	0
II. Kapitalrücklage	6.199	8,3	6.199	8,4	0
III. Gewinnrücklage	821	1,1	852	1,1	+31
IV. Jahresüberschuss	1.131	1,5	1.121	1,5	-10
	11.151	14,9	11.172	15,0	+21
B. Sonderposten für Investitions- zuschüsse zum Anlagevermögen	6.424	8,6	6.289	8,5	-135
C. Rückstellungen	1.729	2,3	1.372	1,7	-357
D. Verbindlichkeiten					
1. Verbindlichkeiten gegen- über Kreditinstituten	18.901	25,3	20.300	27,4	+1.399
2. Verbindlichkeiten aus Lieferungen und Leistungen	332	0,4	420	0,6	+88
3. Verbindlichkeiten gegen- über der Stadt	22.539	30,2	21.265	28,7	-1.274
4. Sonstige Verbindlichkeiten	11.601	15,5	11.338	15,3	-263
	53.373	71,4	53.323	72,0	-50
E. Rechnungsabgrenzungsposten	2.071	2,8	2.051	2,8	-20
	74.748	100,0	74.207	100,0	-541

Auf der Passivseite blieb das Eigenkapital der Anstalt im Vergleich zum 31.12.2011 weitgehend unverändert. Das Stammkapital der Anstalt ist bei ihrer Gründung auf TEUR 3.000 festgelegt worden. Vom Jahresüberschuss 2011 in Höhe von TEUR 1.131 sind gemäß Beschluss des Verwaltungsrates vom 20. Juni 2012 TEUR 1.100 an die Stadt ausgeschüttet und TEUR 31 in die Gewinnrücklage eingestellt worden. Der Jahresüberschuss 2012 beträgt TEUR 1.121.

Der Sonderposten für Investitionszuschüsse zum Anlagevermögen ist um den Betrag von TEUR 135 zugunsten der sonstigen betrieblichen Erträge aufgelöst worden und beträgt zum Bilanzstichtag TEUR 6.289.

Bei den Rückstellungen ist ein Rückgang von TEUR 357 auf TEUR 1.372 zu verzeichnen, der vor allem auf die Verminderung der Rückstellungen für den Gebührenausschlag, für Altersteilzeit und für den Verwaltungskostenbeitrag der Stadt zurückgeht.

Die Verbindlichkeiten gegenüber Kreditinstituten sind von TEUR 18.901 um TEUR 1.399 auf TEUR 20.300 angestiegen. Sie enthalten Kontokorrentverbindlichkeiten gegenüber der Commerzbank Düsseldorf und der Sparkasse Schwelm in Höhe von insgesamt TEUR 2.173 (Vorjahr: TEUR 467) sowie mehrere Darlehen. Die planmäßigen Tilgungen des Berichtsjahres belaufen sich auf TEUR 304.



Die Verbindlichkeiten aus Lieferungen und Leistungen sind um TEUR 88 auf TEUR 420 angestiegen.

Die Verbindlichkeiten gegenüber der Stadt beinhalten das von der Stadt Schwelm gewährte Trägerdarlehen und die dazugehörige Zinsabgrenzung. Sie sanken um TEUR 1.366 auf TEUR 21.173 durch planmäßige Tilgung des Darlehens in Höhe von TEUR 1.364 sowie Reduzierung der Zinsabgrenzung um TEUR 2. Des Weiteren sind unter den Verbindlichkeiten Anzahlungen für die Neuerstellung eines Parcours-Spielplatzes in Höhe von TEUR 92 enthalten.

Die sonstigen Verbindlichkeiten verringerten sich im Vergleich zum Vorjahr um TEUR 263 auf TEUR 11.338. Sie umfassen im Wesentlichen die Verbindlichkeit gegenüber dem Wupperverband (TEUR 11.302) aus der Finanzierung des Entlastungssammlers Schwelme.

Der passive Rechnungsabgrenzungsposten (TEUR 2.051) zeigt die in Vorjahren und im Berichtsjahr vereinnahmten Grabnutzungsgebühren, die über die Laufzeit der Grabnutzungen abgegrenzt werden. Im Berichtsjahr sind dem Posten TEUR 184 zugeführt worden. Die ertragswirksame Auflösung betrug TEUR 204.

b. Bilanzaufbau nach Fristigkeiten

In der nachstehenden Übersicht haben wir die Posten der Bilanz zum 31. Dezember 2012 nach Fristigkeiten gegliedert und den entsprechenden Zahlen des Vorjahres gegenübergestellt, wobei die Bilanzpositionen nach wirtschaftlichen und finanziellen Gesichtspunkten wie folgt modifiziert worden sind:

- Der Sonderposten für Investitionszuschüsse zum Anlagevermögen wird in voller Höhe dem wirtschaftlichen Eigenkapital zugerechnet, da der Betrieb nicht der Ertragsbesteuerung unterliegt.
- Die Rückstellungen und Verbindlichkeiten werden entsprechend der Fristigkeit in kurz-, mittel- und langfristiges Fremdkapital aufgeteilt. Bei der Aufteilung der Darlehensverbindlichkeiten wird davon ausgegangen, dass die Darlehen zum Ende der Zinsbindungsfristen nicht verlängert, sondern in voller Höhe getilgt werden.



Strukturbilanz - Aktiva	2011	2012	+/- Vj.	
	TEUR	TEUR	TEUR	%
Langfristig gebundenes Vermögen				
Immaterielle Vermögensgegenstände	55	68	+13	+24,1
Sachanlagen	73.346	72.576	-770	-1,0
	73.401	72.644	-756	-1,0
Kurzfristig gebundenes Vermögen				
Vorräte	53	57	+4	+7,5
Forderungen	1.281	1.492	+211	+16,5
Geldmittel	1	2	+1	+100,0
Rechnungsabgrenzung	12	12	0	0,0
	1.347	1.563	+216	+16,0
Gesamtvermögen	74.748	74.207	-541	-0,7

Strukturbilanz - Passiva	2011	2012	+/- Vj.	
	TEUR	TEUR	TEUR	%
Wirtschaftliches Eigenkapital				
Gezeichnetes Kapital	3.000	3.000	0	0,0
Rücklagen	7.020	7.051	+31	+0,4
Jahresüberschuss	1.131	1.121	-10	-0,9
Bilanzielles Eigenkapital	11.151	11.172	+21	+0,2
Investitionszuschüsse	6.424	6.289	-135	-2,1
	17.575	17.461	-114	-0,6
Langfristiges Fremdkapital (> 5 Jahre)				
Pensionsrückstellungen	470	508	+38	+8,1
Bankverbindlichkeiten	12.328	12.240	-88	-0,7
Verbindlichkeiten Stadt Schwelm	15.802	14.653	-1.149	-7,3
sonstige Verbindlichkeiten	2.520	10.173	+7.653	+303,7
Rechnungsabgrenzungsposten	1.553	1.538	-15	-1,0
	32.673	39.112	+6.439	+19,7
Mittelfristiges Fremdkapital (1 < Jahre < 5)				
sonstige Rückstellungen	316	114	-202	-63,9
Bankverbindlichkeiten	5.717	3.062	-2.655	-46,4
Verbindlichkeiten Stadt Schwelm	5.342	5.126	-216	-4,0
sonstige Verbindlichkeiten	8.782	861	-7.921	-90,2
Rechnungsabgrenzungsposten	414	410	-4	-1,0
	20.571	9.573	-10.998	-53,5
Kurzfristiges Fremdkapital (< 1 Jahr)				
sonstige Rückstellungen	943	750	-193	-20,5
Bankverbindlichkeiten	855	4.997	+4.142	+484,4
Lieferungs- und Leistungsverbindlichkeiten	332	420	+88	+26,5
Verbindlichkeiten Stadt Schwelm	1.396	1.486	+90	+6,4
sonstige Verbindlichkeiten	299	305	+6	+2,0
Rechnungsabgrenzungsposten	104	103	-1	-1,0
	3.929	8.061	+4.132	+105,2
Gesamtkapital	74.748	74.207	-541	-0,7



c. Kennzahlen zur Vermögens- und Finanzlage

Die Vermögens- und Finanzlage soll im Folgenden anhand von Kennzahlen zur Vermögens- und Kapitalstruktur sowie zur Finanz- und Liquiditätsstruktur dargestellt werden.

Kennzahlen

	2011	2012
<u>Anlagevermögen</u>	73.401	72.644
Gesamtvermögen	74.748	74.207
Anlagenintensität in %	98,2	97,9
<u>Wirtschaftliches Eigenkapital</u>	17.575	17.461
Gesamtkapital	74.748	74.207
Eigenkapitalquote in %	23,5	23,5
<u>Wirtschaftliches Fremdkapital</u>	57.173	56.746
Gesamtkapital	74.748	74.207
Verschuldungsgrad in %	76,5	76,5
<u>Wirtschaftliches Eigenkapital</u>	17.575	17.461
Anlagevermögen	73.401	72.644
Anlagendeckungsgrad I in %	23,9	24,0
<u>Wirtschaftliches Eigenkapital</u> <u>+ mittel- und langfristiges Fremdkapital</u>	70.819	66.146
Anlagevermögen	73.401	72.644
Anlagendeckungsgrad II in %	96,5	91,1
<u>Forderungen + Geldmittel + Rechnungsabgrenzung</u>	1.294	1.506
Kurzfristiges Fremdkapital	3.929	8.061
Liquidität 2. Grades in %	32,9	18,7
Liquidität 2. Grades in TEUR	-2.635	-6.555

Die Kennzahlen zur Vermögens- und Finanzlage zeigen Folgendes:

- Die Kennzahl Anlagenintensität stellt das Verhältnis zwischen dem Anlagevermögen und dem Gesamtvermögen auf der Aktivseite der Bilanz her. Ein hoher Wert der Anlagenintensität verlangt in



der Regel einen hohen Anteil von Eigenkapital bzw. langfristigem Fremdkapital am Gesamtkapital. Die Anlagenintensität ist im Vergleich zum Vorjahr um 0,3 Prozentpunkte auf 97,9 % gesunken und ist damit als sehr hoch anzusehen. Eine hohe Anlagenintensität ist typisch für Entsorgungsbetriebe, die Aufgaben der Abwasserbeseitigung durchführen.

- Nach Prüfungshinweis IDW PH 9.720.1 (Stand 5. Mai 2004) ist die Eigenkapitalausstattung grundsätzlich dann ausreichend, wenn die Aufgabenerfüllung insbesondere unter Berücksichtigung der individuellen wirtschaftlichen Situation, der Möglichkeit notwendiges Kapital zu beschaffen und im Hinblick auf die zukünftigen Investitionen mit der vorhandenen Eigenkapitalausstattung gesichert ist. Die Berechnung zeigt, dass die Eigenkapitalquote der TBS 23,5 % beträgt, womit sie als ausreichend zu betrachten ist.
- Die Kennzahlen zum Anlagendeckungsgrad ermitteln spezifische Relationen zwischen langfristigen Vermögens- und Kapitalpositionen. Beim Anlagendeckungsgrad II wird neben dem wirtschaftlichen Eigenkapital das lang- und mittelfristige Fremdkapital in die Kapitalposition mit eingerechnet. Grundsätzlich sollte die Kapitalüberlassungsdauer der Kapitalbindungsdauer entsprechen, da ansonsten, wenn Kapital in größerem Umfang länger gebunden ist, als es seitens der Kapitalgeber zur Verfügung gestellt worden ist, Kapitalstrukturrisiken entstehen können. Die Deckung des Anlagevermögens durch lang- und mittelfristige Finanzierungsmittel beträgt zum Bilanzstichtag 91,1 %.
- Die Liquidität 2. Grades beträgt zum Bilanzstichtag 18,7 % und ist damit gegenüber dem Vorjahr um 14,2 Prozentpunkte gesunken. Es bestand eine buchmäßige Unterdeckung in Höhe von TEUR – 6.555 (Vorjahr: TEUR – 2.635). Die hohe buchmäßige Unterdeckung ist vor allem auf die innerhalb des nächsten Jahres fälligen Darlehenstilgungen zurückzuführen. Vor dem Hintergrund, dass die Umsatzerlöse der Anstalt im Jahr 2012 zu rd. 78,1 % auf die Gebührenbereiche entfallen und die Anstalt in den Gebührenbereichen über sichere Einnahmen aus den nach dem KAG kostendeckenden Benutzungsgebühren verfügt, ergeben sich aus der buchmäßigen Unterdeckung keine tatsächlichen Liquiditätsrisiken.



Kapitalflussrechnung

Die Kapitalflussrechnung soll zusätzlich zur Bilanz und Gewinn- und Verlustrechnung ergänzende Informationen über die Entwicklung der finanziellen Lage des Betriebes geben, die nicht unmittelbar aus dem Jahresabschluss entnommen werden können.

	2011 TEUR	2012 TEUR
Jahresergebnis	1.131	1.121
+/- Abschreibungen/Zuschreibungen auf Gegenstände des Anlagevermögens	1.966	1.996
-/+ Gewinn/Verlust aus dem Abgang von Gegenständen des Anlagevermögens	-46	-2
- Auflösung Investitionszuschüsse	-135	-135
+/- Zunahme/Abnahme der Rückstellungen	-112	-357
-/+ Zunahme/Abnahme der Vorräte, Forderungen aus Lieferungen und Leistungen sowie anderer Aktiva, die nicht der Investitions- oder Finanzierungstätigkeit zuzuordnen sind	173	-215
+/- Zunahme/Abnahme der Verbindlichkeiten aus Lieferungen und Leistungen sowie anderer Passiva, die nicht der Investitions- oder Finanzierungstätigkeit zuzuordnen sind	-73	160
Cashflow aus laufender Geschäftstätigkeit (1)	2.904	2.568
- Auszahlungen für Investitionen in das Sachanlagevermögen	-1.303	-1.248
+ Einzahlungen aus Abgängen von Gegenständen des Sachanlagevermögens	48	11
Cashflow aus Investitionstätigkeit (2)	-1.255	-1.237
- Auszahlungen an die Stadt Schwelm aus Gewinnabführung	-1.100	-1.100
+ Einzahlungen aus Darlehensaufnahmen	1.500	0
- Auszahlungen für Darlehenstilgungen	-1.896	-1.936
Cashflow aus Finanzierungstätigkeit (3)	-1.496	-3.036
Veränderung des Bestandes an liquiden Mitteln (1) + (2) + (3)	153	-1.705
Finanzmittelbestand am 1.1.	-619	-466
Finanzmittelbestand am 31.12.	-466	-2.171
Zusammensetzung des Finanzmittelfonds zum 31.12.		
Bankguthaben und Kassenbestand	1	2
Kontokorrentkredite	-467	-2.173
	-466	-2.171



Der Mittelzufluss aus der laufenden Geschäftstätigkeit betrug TEUR 2.568.

Der Mittelabfluss aus der Investitionstätigkeit betrug per Saldo TEUR 1.237. Aus der Finanzierungstätigkeit ergab sich per Saldo ein Mittelabfluss in Höhe von TEUR 3.036.

Insgesamt sind der Anstalt im Berichtsjahr liquide Mittel in Höhe von EUR 2.579 zugeflossen und zwar TEUR 2.568 aus der laufenden Geschäftstätigkeit und TEUR 11 durch Anlagenverkäufe (Investitionstätigkeit). Diese Mittel hat die Anstalt in Höhe von TEUR 1.248 zur Finanzierung von Neuinvestitionen, in Höhe von TEUR 1.936 zur Tilgung von Darlehen und in Höhe von TEUR 1.100 für Ausschüttungen an die Stadt Schwelm verwendet. Demnach verbleibt ein Mittelabfluss in Höhe von TEUR 1.705, der zur Erhöhung der Kontokorrentkredite geführt hat.



2. Ertragslage

Die Ertragslage wird im Folgenden anhand einer Gegenüberstellung der Zahlen der Gewinn- und Verlustrechnung mit den entsprechenden Vorjahreszahlen erläutert.

	2011	2012	Veränderung	
	TEUR	TEUR	TEUR	%
1. Umsatzerlöse				
<u>Gebührenbereich</u>				
Stadtentwässerung	8.178	7.999	-179	-2,2
Friedhofswesen	443	427	-16	-3,6
Straßenreinigung	669	759	+90	13,5
Abfallentsorgung	2.185	2.223	+38	1,7
<u>Dienstleistungsbereich</u>				
Straßenbau / -unterhaltung	971	1.156	+185	19,1
Straßenbeleuchtung	223	387	+164	73,5
Stadtgrün	1.321	1.634	+313	23,7
<u>Sonstige</u>	771	16	-755	-97,9
	14.761	14.601	-160	-1,1
2. Andere aktivierte Eigenleistungen	81	125	+44	54,3
3. Sonstige betriebliche Erträge	308	416	+108	35,1
4. Materialaufwand	-5.305	-5.279	-26	-0,5
5. Personalaufwand	-3.808	-3.812	+4	0,1
6. Abschreibungen	-1.966	-1.996	+30	1,5
7. Sonstige betriebliche Aufwendungen	-816	-800	-16	-2,0
8. Ordentliches Betriebsergebnis	3.255	3.255	0	0,0
9. Sonstige Zinsen und ähnliche Erträge	103	50	-53	-51,5
10. Zinsen und ähnliche Aufwendungen	-2.218	-2.174	-44	-2,0
11. Finanzergebnis	-2.115	-2.124	+9	-0,4
12. Ergebnis der gewöhnlichen Geschäftstätigkeit	1.140	1.131	-9	-0,8
13. Sonstige Steuern	-9	-10	+1	11,1
14. Jahresgewinn	1.131	1.121	-10	-0,9



Der Jahresüberschuss des Berichtsjahres 2012 beträgt TEUR 1.121 (Vorjahr: TEUR 1.131). Die Ergebnisse der einzelnen Betriebssparten haben sich wie folgt entwickelt:

	2011	2012	Veränderung	
	TEUR	TEUR	TEUR	%
Stadtentwässerung	1.183	959	-224	-18,9
Friedhofswesen	-135	-151	-16	-11,9
Straßenreinigung	-29	108	+137	+472,4
Abfallentsorgung	72	-3	-75	-104,2
Straßenbau/-unterhaltung	3	127	+124	+4.133,3
Straßenbeleuchtung	0	21	+21	-
Stadtgrün	-9	10	+19	+211,1
Sonstige	46	50	+4	+8,7
	1.131	1.121	-10	-0,9

Der Jahresüberschuss der Anstalt ist insbesondere auf den Gewinn der Betriebssparte Stadtentwässerung in Höhe von TEUR 959 zurückzuführen, der sich vor allem daraus ergibt, dass die in der Gebührenbedarfsberechnung nach dem Kommunalabgabengesetz ansatzfähigen Kosten höher sind als die Aufwendungen des handelsrechtlichen Jahresabschlusses. Höhere Kosten ergeben sich in der Gebührenbedarfsberechnung insbesondere bei den kalkulatorischen Zinsen (TEUR +838) und den kalkulatorischen Abschreibungen (TEUR +296). Außerdem sind die Erträge aus der Auflösung der Zuschüsse und Beiträge (TEUR 135) in der Gebührenbedarfsberechnung nicht zu berücksichtigen.

Die Umsatzerlöse des Geschäftsjahres 2012 (TEUR 14.601) sind gegenüber dem Vorjahr um TEUR 160 gesunken. Ursächlich hierfür sind insbesondere die deutlich geringeren sonstigen Erlöse (die Reduzierung der Erlöse aus allgemeiner Verwaltung und Fuhrpark resultiert aus dem geänderten Abrechnungsverfahren mit der Stadt).

In der Betriebssparte Stadtentwässerung sind die Umsatzerlöse (TEUR 7.999) im Vergleich zum Vorjahr per Saldo um TEUR 284 zurückgegangen. Während die Kanalbenutzungsgebühren sich um TEUR 136 erhöht haben, sind die Erträge aus der Erbringung von Dienstleistungen um TEUR 9 zurückgegangen. Außerdem ist die Gebührenausgleichsrückstellung im Geschäftsjahr 2012 in Höhe von TEUR 153 (Vorjahr: TEUR 43) zugunsten der Umsatzerlöse aufgelöst worden.

Die Umsatzerlöse der Betriebssparte Friedhofswesen (TEUR 427) haben sich gegenüber dem Vorjahr um TEUR 16 vermindert. Der Rückgang ist vor allem auf die um TEUR 10 geringeren Beerdigungsgebühren und auf die um TEUR 4 geringeren Benutzungsgebühren für die Trauerhalle zurückzuführen.

In der Betriebssparte Straßenreinigung waren die Umsatzerlöse (TEUR 759) um TEUR 90 höher als im Vorjahr, was insbesondere auf die um TEUR 74 höheren Erlöse aus der Erbringung von Dienstleistungen und auf die um TEUR 45 höheren Erlöse aus Straßenreinigungsgebühren zurückzuführen ist.



Die Erlöse aus der Auflösung der Gebührenaussgleichsrückstellung (TEUR 63) sind im Vergleich zum Vorjahr um TEUR 30 geringer ausgefallen.

Die Umsatzerlöse der Betriebssparte Abfallentsorgung (TEUR 2.223) sind gegenüber dem Vorjahr um TEUR 38 gestiegen. Die Erlöse aus Abfallgebühren erhöhten sich um TEUR 69, während die Auflösung der Gebührenaussgleichsrückstellung zugunsten der Umsatzerlöse im Geschäftsjahr 2012 in Höhe von TEUR 28 um TEUR 27 geringer ausgefallen ist als im Vorjahr.

In den Dienstleistungsbereichen haben sich die Umsatzerlöse (TEUR 3.177) gegenüber dem Vorjahr um TEUR 662 erhöht, was auf eine Umstellung im Abrechnungsverfahren mit der Stadt zurückzuführen ist. Die Erlöse aus dem Straßenbau und der Straßenunterhaltung sind um TEUR 185 gestiegen, die Erlöse aus dem Bereich Stadtgrün um TEUR 313 und die Erlöse aus der Straßenbeleuchtung um TEUR 164.

Die anderen aktivierten Eigenleistungen (TEUR 125) beinhalten die anteiligen Personalkosten der Mitarbeiter für Planungstätigkeiten im Zusammenhang mit der Realisierung von Kanalbauprojekten sowie aktivierte Fremdkapitalzinsen für die Bauzeit.

Die sonstigen betrieblichen Erträge (TEUR 416) betreffen im Wesentlichen Erträge aus der Auflösung von Rückstellungen (TEUR 170), Erträge aus der Auflösung des Sonderpostens für Investitionszuschüsse (TEUR 135) sowie Mieteinnahmen (TEUR 46). Wesentlich verantwortlich für die hohen Erträge aus der Auflösung von Rückstellungen ist die Auflösung der Rückstellung für den Verwaltungskostenbeitrag der Stadt in Höhe von TEUR 161.

Der Materialaufwand betrug im Geschäftsjahr 2012 TEUR 5.279. Im Vergleich zum Vorjahr hat sich der Materialaufwand um TEUR 26 verringert. Er beinhaltet unter anderem die Beiträge an den Wuppertalverband (TEUR 1.980; Vorjahr: TEUR 1.945) und an den Ruhrverband (TEUR 132; Vorjahr: TEUR 129), Kosten für die Entsorgung von Bio-, Sonder- und Restmüll (TEUR 914; Vorjahr: TEUR 862) sowie Kosten für Fremdleistungen für die Unterhaltung der Abwasseranlagen (TEUR 500; Vorjahr: TEUR 419), der Straßen (TEUR 411; Vorjahr: TEUR 367) sowie für den Neubau von Straßen (TEUR 156; Vorjahr: TEUR 301).

Der Personalaufwand (TEUR 3.812) hat sich gegenüber dem Vorjahr geringfügig um TEUR 4 erhöht.

Die sonstigen betrieblichen Aufwendungen des Berichtsjahres (TEUR 800) sind im Vergleich zum Vorjahr um TEUR 16 zurückgegangen. Unter dieser Position werden unter anderem die Verwaltungskostenbeiträge an die Stadt Schwelm (TEUR 220; Vorjahr: TEUR 212), Betriebskosten der Fahrzeuge (TEUR 135; Vorjahr: TEUR 161), Energiekosten (TEUR 87; Vorjahr: TEUR 80) und Versicherungen (TEUR 83; Vorjahr: TEUR 75) ausgewiesen.



Das Betriebsergebnis des Berichtsjahres 2012 betrug TEUR 3.255 und ist damit unverändert zum Vorjahr ausgefallen.

Die Zinsaufwendungen des Berichtsjahres (TEUR 2.174) sind um TEUR 44 niedriger ausgefallen als im Vorjahr. Bei um TEUR 53 gesunkenen Zinserträgen ergab sich im Vergleich zum Vorjahr ein um TEUR 9 besseres Finanzergebnis (TEUR -2.124).

IV. Wirtschaftspläne

Der **Wirtschaftsplan für das Jahr 2012** wurde am 29. November 2011 durch den Verwaltungsrat festgestellt. Er besteht aus dem Erfolgsplan, dem Vermögensplan, dem mehrjährigen Finanzplan sowie einer Stellenübersicht.

Der Erfolgsplan 2012 weist bei Aufwendungen von TEUR 14.888 und Erträgen von TEUR 15.650 einen Überschuss von TEUR 762 aus.

Der Finanzplan 2012 sieht Gesamtausgaben in Höhe von TEUR 3.963 vor, die im Wesentlichen durch Abschreibungen und Darlehensaufnahme finanziert werden sollten.

Der **Wirtschaftsplan für das Jahr 2013** wurde am 20. November 2012 durch den Verwaltungsrat festgestellt.

Der Erfolgsplan 2013 weist bei Aufwendungen von TEUR 15.560 und Erträgen von TEUR 16.445 einen Überschuss von TEUR 885 aus.

Der Finanzplan 2013 sieht Gesamtausgaben in Höhe von TEUR 3.887 vor, die ebenfalls vor allem durch Abschreibungen und Darlehensaufnahme finanziert werden sollen.



E. Feststellungen aus Erweiterungen des Prüfungsauftrages

Bei unserer Prüfung haben wir auftragsgemäß die Vorschriften des § 53 Abs. 1 Nr. 1 und 2 HGrG und die hierzu vom IDW nach Abstimmung mit dem Bundesministerium der Finanzen, dem Bundesrechnungshof und den Landesrechnungshöfen veröffentlichten IDW PS 720 "Fragenkatalog zur Prüfung nach § 53 HGrG" beachtet.

Dementsprechend haben wir auch geprüft, ob die Geschäfte ordnungsgemäß, d.h. mit der erforderlichen Sorgfalt und in Übereinstimmung mit den einschlägigen handelsrechtlichen Vorschriften, den Bestimmungen der Kommunalunternehmensverordnung und den Bestimmungen der Anstaltssatzung geführt worden sind.

Die erforderlichen Feststellungen haben wir in diesem Bericht und in der Anlage 7 dargestellt. Über diese Feststellungen hinaus hat unsere Prüfung keine Besonderheiten ergeben, die nach unserer Auffassung für die Beurteilung der Ordnungsmäßigkeit der Geschäftsführung von Bedeutung sind.



F. Wiedergabe des Bestätigungsvermerks des Abschlussprüfers

Nach dem abschließenden Ergebnis unserer Prüfung haben wir dem Jahresabschluss zum 31. Dezember 2012 (Anlagen 1 bis 3) und dem Lagebericht für das Geschäftsjahr 2012 (Anlage 4) der Technischen Betriebe der Stadt Schwelm, Anstalt öffentlichen Rechts, den uneingeschränkten Bestätigungsvermerk erteilt, der hier wiedergegeben wird:

"Wir haben den Jahresabschluss - bestehend aus Bilanz, Gewinn- und Verlustrechnung sowie Anhang - unter Einbeziehung der Buchführung und den Lagebericht der Technischen Betriebe der Stadt Schwelm, Anstalt öffentlichen Rechts, für das Wirtschaftsjahr vom 1. Januar bis 31. Dezember 2012 geprüft. Die Buchführung und die Aufstellung von Jahresabschluss und Lagebericht nach § 114a GO NRW und den deutschen handelsrechtlichen Vorschriften und den ergänzenden Bestimmungen der Anstaltssatzung liegen in der Verantwortung des Vorstands der Anstalt. Unsere Aufgabe ist es, auf der Grundlage der von uns durchgeführten Prüfung eine Beurteilung über den Jahresabschluss unter Einbeziehung der Buchführung und über den Lagebericht abzugeben.

Wir haben unsere Jahresabschlussprüfung nach § 114a GO NRW und § 317 HGB unter Beachtung der vom Institut der Wirtschaftsprüfer (IDW) festgestellten deutschen Grundsätze ordnungsmäßiger Abschlussprüfung vorgenommen. Danach ist die Prüfung so zu planen und durchzuführen, dass Unrichtigkeiten und Verstöße, die sich auf die Darstellung des durch den Jahresabschluss unter Beachtung der Grundsätze ordnungsmäßiger Buchführung und durch den Lagebericht vermittelten Bildes der Vermögens-, Finanz- und Ertragslage wesentlich auswirken, mit hinreichender Sicherheit erkannt werden. Bei der Festlegung der Prüfungshandlungen werden die Kenntnisse über die Geschäftstätigkeit und über das wirtschaftliche und rechtliche Umfeld der Anstalt sowie die Erwartungen über mögliche Fehler berücksichtigt. Im Rahmen der Prüfung werden die Wirksamkeit des rechnungslegungsbezogenen internen Kontrollsystems sowie Nachweise für die Angaben in Buchführung, Jahresabschluss und Lagebericht überwiegend auf der Basis von Stichproben beurteilt. Die Prüfung umfasst die Beurteilung der angewandten Bilanzierungsgrundsätze und der wesentlichen Einschätzungen des Vorstands der Anstalt sowie die Würdigung der Gesamtdarstellung des Jahresabschlusses und des Lageberichts. Wir sind der Auffassung, dass unsere Prüfung eine hinreichend sichere Grundlage für unsere Beurteilung bildet.

Unsere Prüfung hat zu keinen Einwendungen geführt.

Nach unserer Beurteilung aufgrund der bei der Prüfung gewonnenen Erkenntnisse entspricht der Jahresabschluss den deutschen handelsrechtlichen und den ergänzenden landesrechtlichen Vorschriften und den ergänzenden Bestimmungen der Anstaltssatzung und vermittelt unter Beachtung der Grundsätze ordnungsmäßiger Buchführung ein den tatsächlichen Verhältnissen entsprechendes Bild der Vermögens-, Finanz- und Ertragslage der Anstalt. Der Lagebericht steht in Einklang mit dem Jahresabschluss, vermittelt insgesamt ein zutreffendes Bild von der Lage der Anstalt und stellt die Chancen und Risiken der zukünftigen Entwicklung zutreffend dar."



G. Schlussbemerkung

Den vorstehenden Prüfungsbericht über die Prüfung des Jahresabschlusses der Technischen Betriebe der Stadt Schwelm, Anstalt öffentlichen Rechts, für das Geschäftsjahr vom 1. Januar bis 31. Dezember 2012 und des Lageberichts für das Geschäftsjahr 2012 erstatten wir in Übereinstimmung mit den gesetzlichen Vorschriften und den Grundsätzen ordnungsmäßiger Berichterstattung bei Abschlussprüfungen (IDW PS 450).

Der von uns mit Datum vom 4. Juni 2013 erteilte Bestätigungsvermerk ist in Abschnitt F. "Wiedergabe des Bestätigungsvermerks des Abschlussprüfers" enthalten.

Eine Verwendung des oben wiedergegebenen Bestätigungsvermerks außerhalb dieses Prüfungsberichts bedarf unserer vorherigen Zustimmung. Bei Veröffentlichungen oder Weitergabe des Jahresabschlusses und/ oder des Lageberichts in einer von der bestätigten Fassung abweichenden Form (einschließlich der Übersetzung in andere Sprachen) bedarf es zuvor unserer erneuten Stellungnahme, sofern hierbei unser Bestätigungsvermerk zitiert oder auf unsere Prüfung hingewiesen wird; auf § 328 HGB wird verwiesen.

Krefeld, den 4. Juni 2013

Dr. Heilmaier & Partner GmbH
Wirtschaftsprüfungsgesellschaft
Steuerberatungsgesellschaft

gez. Abts
Wirtschaftsprüfer



DR. HEILMAIER & PARTNER GMBH
WIRTSCHAFTSPRÜFUNGSGESELLSCHAFT
STEUERBERATUNGSGESELLSCHAFT

A N L A G E N

Technische Betriebe der Stadt Schwelm, Anstalt öffentlichen Rechts

Anlage 2

**Gewinn- und Verlustrechnung
für die Zeit vom 1. Januar bis 31. Dezember 2012**

	2012	2011
	EUR	TEUR
1. Umsatzerlöse	14.600.989,89	14.761
2. Andere aktivierte Eigenleistungen	124.641,00	81
3. Sonstige betriebliche Erträge	416.685,87	308
4. Materialaufwand		
a) Aufwendungen für Roh-, Hilfs- und Betriebsstoffe und für bezogene Waren	-347.073,65	-449
b) Aufwendungen für bezogene Leistungen	-4.932.050,54	-4.856
	-5.279.124,19	-(5.305)
5. Personalaufwand		
a) Löhne und Gehälter	-2.947.439,36	-2.851
b) Soziale Abgaben und Aufwendungen für Altersversorgung und Unterstützung davon für Altersversorgung: EUR 0,00 (Vj: TEUR 0)	-864.595,34	-957
	-3.812.034,70	-(3.808)
6. Abschreibungen auf immaterielle Vermögensgegenstände des Anlagevermögens und Sachanlagen	-1.996.129,36	-1.966
7. Sonstige betriebliche Aufwendungen	-800.464,50	-816
8. Ordentliches Betriebsergebnis	3.254.564,01	3.255
9. Sonstige Zinsen und ähnliche Erträge davon aus der Abzinsung von Rückstellungen: EUR 48.949,00 (Vj: TEUR 103)	49.714,20	103
10. Zinsen und ähnliche Aufwendungen davon aus der Aufzinsung von Rückstellungen: EUR 18.721,94 (Vj: TEUR 15)	-2.173.649,27	-2.218
11. Finanzergebnis	-2.123.935,07	-2.115
12. Ergebnis der gewöhnlichen Geschäftstätigkeit	1.130.628,94	1.140
13. Sonstige Steuern	-10.128,85	-9
14. Jahresüberschuss	1.120.500,09	1.131

Technische Betriebe der Stadt Schwelm, Anstalt öffentlichen Rechts

Anhang für das Wirtschaftsjahr 2012

Anwendung der gesetzlichen Vorschriften

Der Jahresabschluss und der Lagebericht der Technischen Betriebe Schwelm für das Wirtschaftsjahr 2012 wurden nach den Vorschriften des Dritten Buches des Handelsgesetzbuches und der Verordnung über kommunale Unternehmen und Einrichtungen als Anstalt des öffentlichen Rechts (Kommunalunternehmensverordnung - KUV) vom 24.10.2001, zuletzt geändert durch Artikel 2 GemeinderechtsÄndVO vom 17.12.2009, erstellt.

Die Gliederung der Gewinn- und Verlustrechnung erfolgte nach dem Gesamtkostenverfahren. Die Gliederung des Jahresabschlusses entspricht den gesetzlichen Vorschriften.

Gemäß § 24 Abs. 2 der KUV wurde eine nach Unternehmenszweigen differenzierte Gewinn- und Verlustrechnung erstellt und als Anlage in den Anhang aufgenommen.

Soweit Ausweiswahlrechte bestehen, notwendige Pflichtangaben entweder in der Bilanz bzw. der Gewinn- und Verlustrechnung oder im Anhang zu machen, sind die Wahlrechte überwiegend dahin gehend ausgeübt worden, dass die Angaben im Anhang gemacht worden sind.

Die angewendeten Bilanzierungs- und Bewertungsmethoden entsprechen den handelsrechtlichen Vorschriften. Einzelheiten werden nachstehend zu den einzelnen Posten erläutert.

Bilanzierungs- und Bewertungsgrundsätze

Durch Ratsbeschluss vom 16.12.2004 wurde der damalige Eigenbetrieb „Technische Betriebe der Stadt Schwelm“ mit Ablauf des 30.12.2004 in die Rechtsform der Anstalt des öffentlichen Rechts im Sinne von § 114a der Gemeindeordnung des Landes Nordrhein-Westfalen (GO NRW) umgewandelt und der Name in „Technische Betriebe der Stadt Schwelm, Anstalt öffentlichen Rechts“ geändert.

Dadurch sind die Vermögensgegenstände und Schulden gemäß § 114a GO NRW im Wege der Gesamtrechtsnachfolge auf die Anstalt des öffentlichen Rechts übergegangen und demnach in der Eröffnungsbilanz zum 31.12.2004 erfasst. Das übernommene Kanalanlagevermögen wurde dabei mit dem beizulegenden Wert angesetzt, der mittels eines indexbasierten Sachzeitwertverfahrens ermittelt wurde.

Im Rahmen der **Schlussbilanz zum 31.12.2012** gelten folgende Bilanzierungs- und Bewertungsgrundsätze:

Die **immateriellen Vermögensgegenstände** sind zu Anschaffungskosten bewertet und werden entsprechend ihrer Nutzungsdauer in gleichen Jahresbeträgen abgeschrieben.

Das **Sachanlagevermögen** ist zu Anschaffungs- bzw. Herstellungskosten vermindert um planmäßige Abschreibungen angesetzt. Die Herstellungskosten der Kanalbaumaßnahmen umfassen neben aktivierten Eigenleistungen für die Bauleitung und Bauplanung auch auf die Bauzeit entfallende Fremdkapitalzinsen (§ 255 Abs. 3 HGB). Die Anlagegegenstände werden linear unter Berücksichtigung der betrieblichen Nutzungsdauer abgeschrieben. Geringwertige Wirtschaftsgüter werden im Jahr der Anschaffung voll abgeschrieben. Abwasser-sammelanlagen sind in einem besonderen Bilanzposten ausgewiesen.

Die Bewertung der **Roh-, Hilfs- und Betriebsstoffe** erfolgte zu Anschaffungswerten unter Beachtung des Niederstwertprinzips.

Forderungen und sonstige Vermögensgegenstände werden grundsätzlich mit dem Nennbetrag angesetzt. Möglichen Ausfallrisiken wird durch die Bildung von Einzel- und Pauschalwertberichtigungen Rechnung getragen. Uneinbringliche Forderungen werden abgeschrieben.

Das **Stammkapital** wird zum Nennwert bilanziert.

Die Bewertung der **Rückstellungen** erfolgt gemäß BilMoG nach den neuen Bewertungsvorgaben des § 253 Absatz 1 Satz 2 und Absatz 2 HGB zum laufzeitäquivalent abgezinsten Erfüllungsbetrag der zugrunde liegenden Verpflichtung. Die Bewertung der **Pensionsverpflichtungen** erfolgt auf der Grundlage der versicherungsmathematischen Berechnung nach der Teilwertmethode mit den jeweils von der Deutschen Bundesbank veröffentlichten durch-

schnittlichen Zinssätzen bei einer Restlaufzeit von 15 Jahren. Es wird eine Trendannahme für die Besoldungsdynamik in Höhe von 1,5 Prozent berücksichtigt. Den Verpflichtungen liegen die Richttafeln 2005 G von Dr. Heubeck zugrunde, bei einem Rechnungszinssatz von 5,14 Prozent. Weiterhin wird gemäß § 246 Absatz 2 Satz HGB eine Verrechnung von dem zum Zeitwert bewerteten Rückdeckungsanspruch aus der Beamtenversorgung gegen die Stadt Schwelm als Deckungsvermögen mit den Pensionsverpflichtungen vorgenommen.

Die Bewertung der **Sonstigen Rückstellungen**, die alle erkennbaren Risiken und ungewissen Verbindlichkeiten angemessen berücksichtigen, erfolgt ebenfalls auf Grundlage der geänderten Bewertungsregelungen mit dem Erfüllungsbetrag, der nach vernünftiger kaufmännischer Beurteilung notwendig ist. Bei der Bewertung des Erfüllungsbetrages werden zukünftige Preis- und Kostensteigerungen mit 2,0 Prozent berücksichtigt. Die Sonstigen Rückstellungen mit einer Laufzeit von mehr als einem Jahr werden mit den jeweils von der Deutschen Bundesbank veröffentlichten laufzeitadäquaten Zinssätzen abgezinst. Für das Jahr 2012 betragen die Zinssätze 3,69 Prozent bis 5,10 Prozent.

Die **Verbindlichkeiten** sind mit den Erfüllungsbeträgen passiviert.

Erläuterungen zur Bilanz

Die Entwicklung des **Anlagevermögens** im Wirtschaftsjahr 2012 ist im Anlagenspiegel dargestellt.

Die **immateriellen Vermögensgegenstände** enthalten ausschließlich Nutzungsrechte an EDV-Software.

Der Bestand (Anschaffungs- und Herstellungskosten) der **Grundstücke mit Geschäfts-, Betriebs- und anderen Bauten** bleibt unverändert mit 4.434 T€.

Der Stand der **Anlagen im Bau und Anzahlungen** stellt sich wie folgt dar.

	<u>T€</u>
Kanalerneuerung Sternenburgstraße	30
Kanalerneuerung Kaiserstraße	17
Kanalerneuerung Drosselstraße	6
Neubau Remise	47
Sonstiges	5
	<u>105</u>

Bei den **Vorräten** handelt es sich um Roh-, Hilfs- und Betriebsstoffe wie Auftausalz, Ersatzteile für Fahrzeuge, Dienst- und Schutzkleidung sowie allgemeines Unterhaltungsmaterial.

Die **Forderungen und sonstigen Vermögensgegenstände** haben eine Restlaufzeit von bis zu einem Jahr. Die weiteren Forderungen und Verbindlichkeiten aus laufender Verrechnung gegenüber der Stadt Schwelm wurden saldiert. Die Forderung gegenüber der Stadt Schwelm mit einer Laufzeit von mehr als einem Jahr, die aus dem Rückdeckungsanspruch aus der Beamtenversorgung resultiert, wird in Anwendung des § 246 Abs. 2 Satz 2 HGB mit den Pensionsrückstellungen verrechnet (427 T€, 2011: 408 T€).

Zum 31.12.2012 bestehen keine **Guthaben bei Kreditinstituten**.

Die **aktiven Rechnungsabgrenzungsposten** betreffen hauptsächlich vorausgezahlte Beamtenvergütungen sowie den Jahresbeitrag für die Abwasserberatung.

Das **Eigenkapital** hat sich wie folgt entwickelt:

	<u>31.12.2011</u>	<u>Zugang</u>	<u>Minderung</u>	<u>31.12.2012</u>
	€	€	€	€
Stammkapital	3.000.000,00	0,00	0,00	3.000.000,00
Kapitalrücklage	6.199.192,48	0,00	0,00	6.199.192,48
Gewinnrücklage	821.253,39	30.949,20	0,00	852.202,59
Jahresüberschuss	1.130.949,20	1.120.500,09	-1.130.949,20	1.120.500,09
	<u>11.151.395,07</u>	<u>1.151.449,29</u>	<u>-1.130.949,20</u>	<u>11.171.895,16</u>

Das **Stammkapital** von 3.000 T€ entspricht dem Gründungsbeschluss des Rates der Stadt Schwelm vom 16.12.2004. Der Jahresgewinn 2011 in Höhe von 1.130.949,20 € wurde gemäß Beschluss vom 20.06.2012 in Höhe von 1.100.000 € an die Stadt Schwelm ausgeschüttet. Die Differenz wurde der Gewinnrücklage zugeführt.

Unter dem **Sonderposten für Investitionszuschüsse** sind die aus öffentlichen Mitteln erhaltenen Zuschüsse sowie die erhaltenen Anschlussbeiträge des Betriebes ausgewiesen. Die erhaltenen Zuschüsse und Anschlussbeiträge wurden entsprechend der Nutzungsdauer der bezuschussten Maßnahmen aufgelöst.

Die **Rückstellung für Pensionen und ähnliche Verpflichtungen** betrifft die Versorgungs- und Beihilfeansprüche der von der Stadt Schwelm übernommenen Beamten. Berücksichtigt sind die gesamten Verpflichtungen der Technischen Betriebe gegenüber den Versorgungsempfängern. Dieser Wert wird gemäß § 246 Abs. 2 Satz 2 HGB mit dem Zeitwert des Ausgleichsanspruchs (Barwert) gegen die Stadt Schwelm bezüglich der in der Vergangenheit dort erworbenen Versorgungsansprüche verrechnet.

Die Entwicklung der **sonstigen Rückstellungen** geht aus dem folgenden Rückstellungsspiegel hervor:

	31.12.2011	Inanspruch-	Auflösung	Zuführung	Auf-/Ab-	30.12.2012
	€	nahme	€	€	zinsung	€
		€	€	€	€	
Urlaubs- & Überstundenrückstellung	272.182,00	-272.182,00	0,00	286.032,00	0,00	286.032,00
Jubiläumsrückstellung	9.360,00	-2.164,00	-615,00	765,00	585,00	7.931,00
Rückstellung Altersteilzeit	178.600,00	-64.474,54	-825,46	0,00	6.800,00	120.100,00
ausstehende Eingangsrechnungen	345.000,00	-81.153,36	-168.846,64	133.000,00	0,00	228.000,00
Kostenüberdeckung						
Gebühren	454.055,97	-243.973,09	0,00	0,00	11.336,94	221.419,82
Gesamt	1.259.197,97	-663.946,99	-170.287,10	419.797,00	18.721,94	863.482,82

Sonstige Rückstellungen bestehen im Wesentlichen aus Urlaubs- und Überstundenrückstellungen, Altersteilzeitrückstellungen, Rückstellungen für ausstehende Eingangsrechnungen und Kostenüberdeckungen im Gebührenbereich.

Für am Bilanzstichtag noch bestehende Urlaubsansprüche sowie Überstundenzeitguthaben von Bediensteten aus dem abgelaufenen Wirtschaftsjahr wurde eine Rückstellung gebildet. Der Rückstellungsbetrag entspricht den voraussichtlichen Aufwendungen für den noch zu gewährenden Urlaub und Überstundenabbau.

Für Verpflichtungen aus bestehenden Altersteilzeitvereinbarungen wurden Beträge in Anspruch genommen.

Bei den ausstehenden Eingangsrechnungen/offenen Abrechnungen handelt es sich um die externen Jahresabschlusskosten sowie seitens der Stadt Schwelm noch abzurechnende Verwaltungskostenbeiträge.

Der Restbetrag der Rückstellung für die Kostenüberdeckungen im Gebührenbereich aus der Betriebsabrechnung 2009 (Sommerreinigung) für die Straßenreinigung (63 T€) wurde in der Kalkulation 2012 berücksichtigt. Die Kostenüberdeckung aus der Betriebsabrechnungen 2010 für die Abfallwirtschaft (28 T€) ist in die Kalkulation 2012 eingeflossen. Die Überde-

ckung aus der Betriebsabrechnung 2009 im Bereich Stadtentwässerung (101 T€) ist – soweit sie nicht mit der Betriebsabrechnung 2010 verrechnet wurde – in der Kalkulation 2012 berücksichtigt worden. Weitere 57 T€ sind aus der Kostenüberdeckung gemäß Betriebsabrechnung 2010 eingeflossen. Die Gebührenausgleichsrückstellung ist im Rahmen des Jahresabschlusses entsprechend in Anspruch zu nehmen. Die Nachkalkulation 2012 ergab keine Überdeckungen in den Gebührenbereichen.

Die **Verbindlichkeiten** werden zum Erfüllungsbetrag ausgewiesen. Die Laufzeiten der bestehenden **Verbindlichkeiten**, die insgesamt ungesichert sind, lassen sich folgender tabellarischer Aufstellung entnehmen:

	Gesamtbetrag	Laufzeit bis zu einem Jahr	Laufzeit von mehr als einem bis zu fünf Jahren	Laufzeit von mehr als fünf Jahren
	Stand 31.12.2012			
	T€	T€	T€	T€
gegenüber Kreditinstituten	20.300	4.998	3.062	12.240
aus Lieferungen und Leistungen	420	420	0	0
gegenüber der Stadt Schwelm	21.265	1.485	5.126	14.653
sonstige	11.339	305	861	10.173
gesamt	53.323	7.208	9.049	37.066

Die Verbindlichkeiten gegenüber der Stadt Schwelm beinhalten das von der Stadt Schwelm gewährte Trägerdarlehen (21.143 T€) und die dazugehörige Zinsabgrenzung (30 T€). Des Weiteren sind unter den Verbindlichkeiten Anzahlungen für die Neuerstellung eines Parcours-Spielplatzes (92 T€) enthalten.

Die **sonstigen Verbindlichkeiten** bestehen zum 31.12.2012 im Wesentlichen aus Verbindlichkeiten gegenüber dem Wupperverband (11.302 T€) im Zusammenhang mit dem vom Wupperverband finanzierten Objekt „Entlastungssammler Schwelme“.

Der **passive Rechnungsabgrenzungsposten** resultiert aus den abgegrenzten Einnahmen für Grabnutzungsentgelte, die über die durchschnittliche Laufzeit der Nutzungsrechte von 20 Jahren ertragswirksam vereinnahmt werden.

Erläuterungen zur Gewinn- und Verlustrechnung

Die **Umsatzerlöse** gliedern sich wie folgt:

	<u>2012</u> T€	<u>2011</u> T€
Gebührenbereich		
Stadtentwässerung	7.999	8.178
Friedhofswesen	427	443
Straßenreinigung	759	669
Abfallwirtschaft	2.223	2.185
	11.408	11.475
Dienstleistungsbereich		
Straßenbau	1.156	971
Straßenbeleuchtung	387	223
Stadtgrün	1.634	1.321
	3.177	2.515
allgemeiner Bereich		
Verwaltung	0	648
Fuhrpark	16	123
	16	771
	14.601	14.761

Aufwendungen und Erträge aus Veränderungen der Rückstellung für Kostenüberdeckungen in den Gebührenbereichen (2012: 244 T€, 2011: 190 T€) sind einheitlich unter den Umsatzerlösen erfasst. Gleiches gilt für Erträge aus der Auflösung des passiven Rechnungsabgrenzungsposten für vorab vereinnahmte Grabnutzungsentgelte (2012: 204T€, 2011: 204 T€) In beiden Fällen besteht ein enger wirtschaftlicher Zusammenhang mit den Umsatzerlösen.

Die Verschiebung zwischen den Umsatzerlösen des allgemeinen und des Dienstleistungsbereichs resultiert aus dem ab 2012 geänderten Abrechnungsverfahren bezüglich der anteiligen Fuhrpark- und Verwaltungskosten.

Entsprechend der gesetzlichen Anforderungen wird eine Gebühr für das Schmutzwasser und eine für das Niederschlagswasser erhoben. Der Gebührenmaßstab für Schmutzwasser ist der Frischwasserverbrauch, für das Niederschlagswasser die versiegelte Fläche. Bei entsprechender Durchlässigkeit der versiegelten Fläche kommt ein reduzierter Gebührensatz zum Tragen.

Bei der Ermittlung der Abwassergebühren wird zwischen Benutzern, die unmittelbar Beiträge an den Wupper- oder Ruhrverband entrichten, und Nichtmitgliedern unterschieden. Bei den Nichtmitgliedern erfolgt hinsichtlich des Schmutzwassers eine weitere Differenzierung nach direkt angeschlossenen Grundstücken, Benutzern von Kleinkläranlagen und Benutzern mit

einer abflusslosen Grube.

Für die Benutzer von Kleinkläranlagen wurde 2012 auf eine Grund- und eine Entsorgungsgebühr umgestellt. Über die Grundgebühr werden die fixen Vorhaltekosten, die unabhängig von der Häufigkeit der Klärschlammabfuhr entstehen, gedeckt. Als Bemessungsgrundlage dient die Anzahl der gemeldeten Bewohner des betreffenden Grundstücks. Die Entsorgungsgebühr fällt je Kubikmeter abgefahrenes Schmutzwasser an. Mit dieser geänderten Gebührenerhebung wird u. a. der Tatsache Rechnung getragen, dass bei Kleinkläranlagen die Abfuhr des Klärschlammes in der Regel nur alle 2 bis 3 Jahre erfolgt.

Die Entwässerungsgebühren und abgerechneten Mengen für 2012 sind nachfolgender Tabelle zu entnehmen.

Klassifizierung	Gebührensatz 2012	Menge 2012	Menge 2011
I. Schmutzwasser			
Benutzer, die unmittelbar Beiträge an den Wupper- oder Ruhrverband entrichten	1,70 €/m ³	85 Tm ³	145 Tm ³
Benutzer mit einer Kleinkläranlage			
- Grundgebühr	5,86 €/Person	483 Pers.	-
- Entsorgungsgebühr	15,85 €/m ³	1 Tm ³	-
Benutzer mit einer abflusslosen Grube	9,68 €/m ³	2 Tm ³	2 Tm ³
Übrige Benutzer	3,02 €/m ³	1.337 Tm ³	1.360 Tm ³
II. Niederschlagswasser			
Benutzer, die unmittelbar Beiträge an den Wupper- oder Ruhrverband entrichten	1,04 €/m ² (ermäßigt: 0,52 €/m ²)	128 Tm ²	128 Tm ²
Übrige Benutzer	1,17 €/m ² (ermäßigt: 0,585 €/m ²)	2.793 Tm ²	2.670 Tm ²

Im Bereich der Abfallentsorgung stehen verschieden große Gefäße für Rest- und Biomüll zur Verfügung. Zusätzlich wird die Gebühr bestimmt durch die Abfuhrfrequenz. Neben der regelmäßigen Abfallentsorgung wird Sperrgut am Betriebshof angenommen bzw. vor Ort abgeholt. Die Benutzungsgebühren und Entgelte (je Leerung) für die Abfallwirtschaft sind nachfolgender Tabelle zu entnehmen.

für Behälter mit kompostierbarem Abfall 60 – 240 Liter
- bei vierzehntägig einmaliger Abfuhr (26 x jährlich)

0,93 Euro/Liter

- bei wöchentlich einmaliger Abfuhr (52 x jährlich)	1,86 Euro/Liter
für Restabfallbehälter 30 – 240 Liter	
- bei vierzehntägig einmaliger Abfuhr (26 x jährlich)	1,99 Euro/Liter
- bei wöchentlich einmaliger Abfuhr (52 x jährlich)	3,98 Euro/Liter
für Restabfallbehälter 1.100 Liter	
- bei vierzehntägig einmaliger Abfuhr (26 x jährlich)	1,11 Euro/Liter
- bei wöchentlich einmaliger Abfuhr (52 x jährlich)	2,22 Euro/Liter
- bei vierwöchentlicher Abfuhr (13 x jährlich)	0,56 Euro/Liter

Für die Entsorgung von Sperrmüll und Grünschnitt werden mengenabhängige Gebühren erhoben.

Für die Gebührenabrechnung 2012 sind insgesamt knapp 995.000 Liter (2011: 994.000 Liter) Restabfall und Biomüll aus Tonnen (30 – 240 l) und knapp 435.000 Liter (2011: 437.000 Liter) Restmüll aus 1.100 l – Containern veranlagt worden. Im Einzugsgebiet wurden knapp 4.000 t Rest- und knapp 2.100 t Biomüll (2011: 4.600 t bzw. 2.100 t) eingesammelt und entsorgt. Hinzu kommen knapp 370 t (2011: 400 t) Abfall aus der Sperrgutentsorgung und Sonderaktionen.

Der Posten **andere aktivierte Eigenleistungen** enthält die Aufwendungen, die für die eigenen Mitarbeiter angefallen sind, soweit sie in Zusammenhang mit der Herstellung bzw. Anschaffung zu aktivierender Anlagen befasst waren, sowie aktivierte Fremdkapitalzinsen, soweit diese auf die Bauzeit entfallen.

Die **sonstigen betrieblichen Erträge** resultieren im Wesentlichen aus der Auflösung von Rückstellungen (170 T€, Vorjahr 7 T€) sowie aus der Auflösung des Sonderpostens für Investitionszuschüsse (135 T€, Vorjahr 135 T€).

Die **Aufwendungen für Roh-, Hilfs- und Betriebsstoffe** bestehen überwiegend aus Treibstoffkosten (158 T€) und Kosten für Auftausalz und sonstige Winterdienst-Materialien (48 T€).

Die **Aufwendungen für bezogene Leistungen** enthalten im Wesentlichen die Aufwendungen für die Bauleistungen/Investitionen im Dienstleistungsbereich (304 T€), Entwässerungskosten (2.318 T€) und Entsorgungskosten (995 T€). Der Unterhaltungsaufwand beträgt im Dienstleistungsbereich 509 T€ und im Gebührenbereich 629 T€.

Der **Personalaufwand** setzt sich wie folgt zusammen:

	<u>2012</u> T€
a) Entgelte	
Entgelte	2.973
Sonstiger Personalaufwand (einschließlich Veränderung Personalrückstellungen)	-26
	<u>2.947</u>
b) soziale Abgaben sowie Aufwendungen für Altersversorgung und Unterstützung	
Sozialversicherung	568
Zusatzversorgung	226
Beihilfen/Beamtenversorgung	91
sonstige (einschließlich Veränderung Personalrückstellungen)	-20
	<u>865</u>
	<u><u>3.812</u></u>

Die Zusammensetzung der **Abschreibungen** ist aus dem Anlagenspiegel zu ersehen.

Die **sonstigen betriebliche Aufwendungen** setzen sich primär aus Verwaltungskostenbeiträgen (220 T€), Betriebskosten der Fahrzeuge (135 T€), Versicherungen (83 T€) sowie Energie- und Wasserkosten (87 T€) zusammen.

Der Posten **sonstige Zinsen und ähnliche Erträge** enthält die Zinserträge aus Kontokorrentguthaben, Stundungszinsen sowie Zinserträge aufgrund von Abzinsungen der Rückstellungen gemäß der neuen Bewertungsvorgaben des § 253 Absatz 1 Satz 2 und Absatz 2 HGB.

Die **Zinsen und ähnliche Aufwendungen** resultieren aus Darlehen von Kreditinstituten, der Stadt Schwelm und dem Wupperverband. Außerdem ausgewiesen wird der Zinsaufwand aufgrund der Anwendung der neuen Bewertungsvorgaben für Rückstellungen nach § 253 Absatz 1 Satz 2 und Absatz 2 HGB.

Die **sonstigen Steuern** betreffen ausschließlich die Kraftfahrzeugsteuer.

Sonstige Angaben

Vermerkpflichtige Haftungsverhältnisse

Vermerkpflichtige Haftungsverhältnisse nach § 251 HGB lagen zum Bilanzstichtag nicht vor.

Abschlussprüferhonorar

Nach § 285 Nr. 17 HGB beträgt das Gesamthonorar des Abschlussprüfers 19,5 T€ (netto) und entfällt vollständig auf Abschlussprüfungsleistungen.

Durchschnittliche Anzahl der Mitarbeiter

Jahr	gewerbliche Mitarbeiter	angestellte Mitarbeiter	Beamte	Mitarbeiter Insgesamt
2011	60	24	3	87
2012	61	25	3	89

Sonstige finanzielle Verpflichtungen

Die sonstigen finanziellen Verpflichtungen aus erteilten Aufträgen belaufen sich auf knapp 865 T€. Sie betreffen in erster Linie Bauleistungen im Bereich Stadtentwässerung und Straßenbau.

Die Technischen Betriebe sind Mitglied in der Kommunalen Zusatzversorgungskasse Westfalen-Lippe in Münster (ZKW). Die hierüber versicherten Mitarbeiter bzw. deren Hinterbliebene erhalten hieraus Versorgungs- und Versicherungsrenten, Sterbegelder sowie Abfindungen. Aufgrund der umlagefinanzierten Ausgestaltung der ZKW besteht eine Unterdeckung in Form der Differenz zwischen den von der Einstandspflicht erfassten Versorgungsansprüchen und dem anteiligen, auf die Technischen Betriebe entfallenden Vermögen der ZKW. Die für eine Rückstellungsberechnung erforderlichen Daten der ausgeschiedenen Mitarbeiter werden von den Technischen Betrieben nicht vorgehalten. Der Umlagesatz beträgt 4,5 % der umlagepflichtigen Lohn- und Gehaltssumme. Zusätzlich wird ein Sanierungsgeld von 3 % der umlagepflichtigen Lohn- und Gehaltssumme erhoben. Die weitere Entwicklung des Umlagesatzes ist derzeit nicht absehbar. Tendenziell ist aufgrund der demographischen Entwicklung von steigenden Umlagesätzen auszugehen. So wird weiterhin eine zusätzliche Umlage in Höhe von 9 % erhoben. Die umlagepflichtigen Entgelte betragen im Wirtschaftsjahr 2012 insgesamt 2.880 T€.

Sonstige, nicht aus der Bilanz ersichtliche und nach § 251 HGB vermerkpflichtige finanzielle Verpflichtungen bestanden nicht.

Vorstand

Vorstand ist Herr Dipl.-Ing. Markus Flocke.

Gemäß der Vorschriften des Transparenzgesetz NRW werden die Bezüge des Vorstandes veröffentlicht. Im Wirtschaftsjahr hat der Vorstand Bezüge in Höhe von 81.604,63 € erhalten. Stellvertreter sind die kaufmännische Leiterin Frau Dipl.-Betw. Ute Bolte und der technische Leiter Herr Dipl.-Ing. Jürgen Dippel.

Verwaltungsrat

Der **Verwaltungsrat** setzte sich im Wirtschaftsjahr 2012 wie folgt zusammen:

Schweinsberg, Ralf (1. Beigeordneter)	(Vorsitzender)	
Kick, Hans-Werner (alleiniger Geschäftsführer) bis 31.03.2012 aktiv seit 01.04.2012 im Ruhestand	(SPD-R)	(2. stv. Vorsitzender)
Schwabe, Bernd Ulrich (Elektriker)	(SPD-R)	
Winkelsträter, Fabian (Gärtnermeister)	(SPD-skB)	bis 31.05.2012
Theis, Volker (Dipl. Ing.)	(SPD-skB)	ab 01.06.2012
Zeilert, Hans Jürgen (Kaufmann)	(CDU-R)	(1. stv. Vorsitzender)
Nockemann, Friedrich-Wilhelm (Rentner)	(CDU-skB)	
Heinemann, Manfred (Postbeamter)	(CDU-R)	
Rindermann, Horst (Lehrer)	(GRÜNE-R)	
Meckel, Klaus (Dipl.-Kaufmann)	(FDP-skB)	
Dr. Feltkamp, Konrad (Rentner)	(SWG-skB)	bis 29.02.2012
Sieker, Dieter (Rentner)	(SWG-skB)	ab 01.03.2012
Sattler Karin (Dipl.-Kauffrau)	(BFS-skB)	
Zachow, Rainer (Rentner)	(DIE LINKE-skB)	

Die Mitglieder des Verwaltungsrates erhielten im Wirtschaftsjahr 2012 insgesamt eine Aufwandsentschädigung in Höhe von 932,50 €.

Im Einzelnen erhielten die Verwaltungsratsmitglieder und Vertreter folgende Aufwandsentschädigung:

Schweinsberg, Ralf	90,20
Kick, Hans-Werner	69,80
Schwabe, Bernd Ulrich	69,80
Orentat-Steding, Ingrid	17,50
Philipp, Gerd	52,30
Zeilert, Hans-Jürgen	69,80
Nockemann, Friedrich-Wilhelm	67,60
Heinemann, Manfred	52,50
Steuernagel, Rolf	34,80
Rindermann, Horst	69,80
Meckel, Klaus	90,20
Sieker, Dieter	67,80
Sattler, Karin	22,60
Hölscher, Bodo	67,60
Zachow, Rainer	90,20

Verwendung des Jahresergebnisses

Der Jahresüberschuss 2012 beläuft sich auf 1.120.500,09 €.

Gemäß § 10 KUV sollen „für die technische und wirtschaftliche Fortentwicklung des Kommunalunternehmens und, soweit die Abschreibungen nicht ausreichen, für Erneuerungen (...) aus dem Jahresgewinn Rücklagen gebildet werden. Bei umfangreichen Investitionen kann neben die Eigenfinanzierung die Finanzierung aus Krediten treten. Eigenkapital und Fremdkapital sollen in einem angemessenen Verhältnis zueinander stehen.“ Nach § 14 KUV soll „neben angemessenen Rücklagen nach § 10 mindestens eine marktübliche Verzinsung des Eigenkapitals“ erfolgen.

Vor diesem rechtlichen Hintergrund halten Vorstand und kaufmännische Leitung die Thesaurierung eines nicht unerheblichen Anteils des Jahresüberschusses für angebracht.

Schwelm, den 12.03.2012

gez. Markus Flocke
(Vorstand)

Technische Betriebe der Stadt Schwelm, Anstalt öffentlichen Rechts

Anlage 3a

Anlagennachweis zum 31. Dezember 2012

	Anschaffungs- oder Herstellungskosten					Abschreibungen					Buchwerte	
	Stand 1. 1. 2012	Zugänge	Umbuchungen	Abgänge	Stand 31. 12. 2012	Stand 1. 1. 2012	Zugänge	Umbuchungen	Abgänge	Stand 31. 12. 2012	Stand 31. 12. 2012	Stand 31. 12. 2011
	EUR	EUR	EUR	EUR	EUR	EUR	EUR	EUR	EUR	EUR	EUR	EUR
I. Immaterielle Vermögensgegenstände												
- Konzessionen, gewerbliche Schutzrechte und ähnliche Rechte und Werte sowie Lizenzen an solchen Rechten und Werten	153.385,39	36.088,74	0,00	0,00	189.474,13	98.342,84	22.883,00	0,00	0,00	121.225,84	68.248,29	55.042,55
	<u>153.385,39</u>	<u>36.088,74</u>	<u>0,00</u>	<u>0,00</u>	<u>189.474,13</u>	<u>98.342,84</u>	<u>22.883,00</u>	<u>0,00</u>	<u>0,00</u>	<u>121.225,84</u>	<u>68.248,29</u>	<u>55.042,55</u>
II. Sachanlagen												
1. Grundstücke und grundstücksgleiche Rechte mit Geschäfts-, Betriebs- und anderen Bauten	4.434.286,20	0,00	0,00	0,00	4.434.286,20	1.316.140,56	125.556,84	0,00	0,00	1.441.697,40	2.992.588,80	3.118.145,64
2. Abwassersammlungsanlagen	83.418.638,10	77.823,05	709.788,41	-21.505,76	84.184.743,80	15.406.078,68	1.473.193,00	0,00	-12.986,03	16.866.285,65	67.318.458,15	68.012.559,42
3. Technische Anlagen und Maschinen	3.205.558,09	248.916,53	168.697,67	-64.133,38	3.559.038,91	1.819.026,46	266.017,19	0,00	-64.130,85	2.020.912,80	1.538.126,11	1.386.531,63
4. Andere Anlagen, Betriebs- und Geschäftsausstattung	1.331.863,50	96.382,36	0,00	-1.848,80	1.426.397,06	698.467,38	108.479,33	0,00	-1.279,59	805.667,12	620.729,94	633.396,12
5. Geleistete Anzahlungen und Anlagen in Bau	195.359,16	788.537,42	-878.486,08	0,00	105.410,50	0,00	0,00	0,00	0,00	0,00	105.410,50	195.359,16
	<u>92.585.705,05</u>	<u>1.211.659,36</u>	<u>0,00</u>	<u>-87.487,94</u>	<u>93.709.876,47</u>	<u>19.239.713,08</u>	<u>1.973.246,36</u>	<u>0,00</u>	<u>-78.396,47</u>	<u>21.134.562,97</u>	<u>72.575.313,50</u>	<u>73.345.991,97</u>
	<u>92.739.090,44</u>	<u>1.247.748,10</u>	<u>0,00</u>	<u>-87.487,94</u>	<u>93.899.350,60</u>	<u>19.338.055,92</u>	<u>1.996.129,36</u>	<u>0,00</u>	<u>-78.396,47</u>	<u>21.255.788,81</u>	<u>72.643.561,79</u>	<u>73.401.034,52</u>

Technische Betriebe der Stadt Schwelm,
Anstalt öffentlichen Rechts

Anlage 3b

GuV je Sparte 2012

	gesamt Euro	Allgemeine und gemeinsame Betriebsabteilungen		Gebührenbereiche					Dienstleistungsbereiche			
		Allgemeine Verwaltung Euro	Fuhrpark/ Arbeitsmittel Euro	Stadent- wässerung Euro	Friedhofs- wesen Euro	Straßen- reinigung Euro	Abfall- entsorgung Euro	Strassenbau- unterhaltung Euro	Strassen- beleuchtung Euro	Stadtgrün Euro		
1. Umsatzerlöse	14.500.989,89	116,03	15.570,19	7.999.510,17	426.952,34	759.137,88	2.223.284,03	1.155.707,80	387.084,46	1.533.826,99		
2. andere aktivierte Eigenleistungen	124.641,00	21.234,00	24.994,00	78.393,00	0,00	0,00	0,00	0,00	0,00	0,00		
3. sonstige betriebliche Erträge	415.685,97	247.995,75	2.250,00	139.393,96	2.947,11	0,00	0,00	1.200,00	0,00	23.909,05		
4. Materialaufwand												
a) Aufwendungen für Roh-, Hilfs- und Betriebsstoffe und für bezogene Waren	-347.073,65	-3.046,10	-16.350,45	-16.918,14	-30.575,58	-78.378,96	-62.218,84	-44.417,20	-16.297,30	-78.871,08		
b) Aufwendungen für bezogene Leistungen	-4.932.050,54	-22.514,13	-5.969,53	-3.093.630,27	-60.227,15	-18.614,57	-963.692,02	-566.186,74	-90.424,50	-110.791,63		
5. Personalaufwand												
a) Entgelte	-2.947.439,36	-530.753,96	-205.562,10	-306.435,65	-162.999,21	-105.248,47	-541.972,53	-224.578,74	-104.386,16	-765.502,54		
b) soziale Abgaben und Aufwendungen für Altersversorgung und für Unterstützung	-864.595,34	-180.099,58	-62.130,85	-85.057,21	-59.409,92	-29.697,68	-145.504,91	-62.109,85	-29.323,79	-211.261,55		
davon für Altersversorgung:	-313.833,72	-99.405,98	-17.615,21	-28.700,30	-34.181,46	-8.134,09	-40.560,01	-17.207,22	-8.111,39	-59.418,26		
6. Abschreibungen auf immaterielle Anlagevermögens und Sachanlagen	-1.996.129,36	-127.574,87	-12.209,00	-1.483.796,64	-63.494,81	-82.925,00	-120.386,74	-12.578,00	-215,99	-92.948,31		
7. sonstige betriebliche Aufwendungen	-800.464,50	-476.531,96	-10.439,17	-54.031,98	-35.346,90	-31.236,86	-77.509,09	-12.411,74	-6.022,96	-96.933,94		
I. Betriebsergebnis	3.254.564,01	-1.071.154,82	-269.846,91	3.176.417,24	17.845,98	413.036,34	311.999,90	234.625,53	140.413,76	301.226,99		
8. sonstige Zinsen und ähnliche Erträge	49.714,20	38.997,20	0,00	0,00	10.717,00	0,00	0,00	0,00	0,00	0,00		
9. Zinsen und ähnliche Aufwendungen	-2.173.649,27	-1.680.842,13	0,00	-492.113,58	0,00	0,00	-893,56	0,00	0,00	0,00		
II. Finanzergebnis	-2.123.935,07	-1.641.644,93	0,00	-492.113,58	10.717,00	0,00	-893,56	0,00	0,00	0,00		
10. interne Leistungsverrechnung	0,00	2.752.634,79	281.024,14	-1.724.721,81	-180.003,74	-304.681,27	-309.647,50	-107.741,20	-119.704,52	-287.158,89		
III. Ergebnis der gewöhnlichen Geschäftstätigkeit	1.130.628,94	39.835,04	11.177,23	959.581,85	-151.440,76	108.355,07	1.458,84	126.884,33	20.709,24	14.068,10		
11. außerordentliche Erträge	0,00	0,00	0,00	0,00	0,00	0,00	0,00	0,00	0,00	0,00		
12. außerordentliche Aufwendungen	0,00	0,00	0,00	0,00	0,00	0,00	0,00	0,00	0,00	0,00		
IV. außerordentliches Ergebnis	0,00	0,00	0,00	0,00	0,00	0,00	0,00	0,00	0,00	0,00		
13. sonstige Steuern	-10.129,85	-535,00	-376,00	-556,00	-225,00	0,00	-4.277,00	-388,30	0,00	-3.771,55		
IV. Jahresüberschuss	1.120.500,09	39.300,04	10.801,23	959.025,85	-151.665,76	108.355,07	-2.818,16	126.496,03	20.709,24	10.296,55		

Technische Betriebe der Stadt Schwelm, Anstalt öffentlichen Rechts

Lagebericht für das Wirtschaftsjahr 2012

Vorbemerkung

Der Lagebericht ist unter Beachtung der für die Anstalt des öffentlichen Rechts (AöR) geltenden Vorschrift des § 26 der Verordnung über kommunale Unternehmen und Einrichtungen als Anstalt des öffentlichen Rechts (Kommunalunternehmensverordnung - KUV) vom 24.10.2001, zuletzt geändert durch Artikel 2 GemeinderechtsÄndVO vom 17.12.2009, aufgestellt worden. Hinsichtlich seines Inhalts und seiner Struktur orientiert sich der Lagebericht an den Vorgaben des § 289 HGB sowie des Deutschen Rechnungslegungsstandards (DRS) Nr. 15.

1. Geschäft und Rahmenbedingungen

1.1 Allgemeines

Die Technischen Betriebe der Stadt Schwelm (TBS) sind aus der damaligen eigenbetriebsähnlichen Einrichtung der Stadt Schwelm hervorgegangen und bestehen seit dem 31.12.2004 als Anstalt öffentlichen Rechts. Dabei wurde das rechtliche bzw. wirtschaftliche Eigentum an den Vermögensgegenständen der eigenbetriebsähnlichen Einrichtung auf die Technischen Betriebe der Stadt Schwelm, Anstalt öffentlichen Rechts, übertragen.

Gegenstand der Anstalt öffentlichen Rechts sind gemäß § 2 der Satzung der Stadt Schwelm für das Kommunalunternehmen „Technische Betriebe der Stadt Schwelm, Anstalt öffentlichen Rechts“ vom 17.12.2004 die Abfall- und Abwasserentsorgung, die Reinigung der Straßen nebst Winterdienst, Pflege, Bau und Verwaltung der städtischen Friedhöfe (Gebührenbereich) sowie die wirtschaftliche Erfüllung sonstiger technischer Dienste im Rahmen der Aufgabenstellung der Stadt, insbesondere im Bereich Straßenbau, Straßenbeleuchtung und Pflege der Grünflächen, Spielplätze, Sportanlagen und Forste (Dienstleistungsbereich). Hierzu gehören auch etwaige Hilfs- und Nebenbetriebe (allgemeiner Bereich), die die Erfüllung

der Aufgaben der TBS fördern und wirtschaftlich mit ihnen zusammenhängen. Die TBS sind berechtigt, Satzungen über die übertragenen Aufgabengebiete zu erlassen.

1.2 Geschäftsverlauf 2012

Gebührenbereich

Mit der Gründung als Anstalt öffentlichen Rechts wurde den TBS das Recht und die Pflicht, eigene Satzungen im Gebührenbereich zu erlassen, übertragen. Die Gebührenbescheide werden seit 2005 im Namen der Technischen Betriebe der Stadt Schwelm erlassen. Das Überwachen des Zahlungseingangs bzw. der Einzug der fälligen Gebühren erfolgte seit 2006 durch die TBS selbst.

Die investiven Maßnahmen der Stadtentwässerung werden bestimmt durch das Abwasserbeseitigungskonzept (ABK). Für 2012 sind die vorgesehenen Kanalbaumaßnahmen überwiegend erledigt oder in Ausführung, mindestens aber beauftragt worden. Es wurden Maßnahmen mit einem Gesamtvolumen von 738 T€ durchgeführt und teilweise fertiggestellt. Darüber hinaus wurden Sanierungsmaßnahmen mit einem Gesamtvolumen von gut 310 T€ durchgeführt.

Die Umsatzerlöse des Friedhofswesens lagen mit 427 T€ unter dem Durchschnitt der Jahre 2009 bis 2011 (455 T€). Dies resultiert aus einem Rückgang der Gebühreneinnahmen aufgrund rückläufiger Beerdigungsfälle. Die Beerdigungsgebühren gingen auf 250 T€ (Durchschnitt 2009 bis 2011: 256 T€) und die Benutzungsgebühren der Trauerhalle auf 125 T€ (Durchschnitt 2009 bis 2011: 140 T€) zurück. Trotz der Erstattung des städtischen Grünanteils seitens der Stadt Schwelm ist diese Sparte defizitär. Die Ursache liegt darin, dass aufgrund des Bestattungsangebotes in der Stadt Schwelm vielfach keine kostendeckenden Gebühren erhoben werden können.

Um eine weitere Kostendeckung zu erreichen, werden neue Bestattungsformen angeboten, die sich durch geringen Pflegeaufwand für die Angehörigen auszeichnen.

Die Winterdienstsaison 2012 lag schwerpunktmäßig in den Monaten Februar und Dezember. Wie im Vorjahr resultierten hieraus außergewöhnlich geringe Winterdiensteinsätze. Die Mit-

arbeiter konnten in ihren regelmäßigen Arbeitsbereichen eingesetzt werden. Die sonstige Straßenreinigung verlief überwiegend im gewohnten Umfang.

Die Aufgabenerfüllung der Abfallwirtschaft erfolgte unverändert.

Dienstleistungsbereich

Den TBS obliegt die fachliche Abwicklung der Maßnahmen des Haushaltes der Stadt für die Bereiche Straßenbau, Straßenbeleuchtung und Stadtgrün. Der städtische Haushalt wurde 2012 von der Aufsichtsbehörde in Arnberg wieder nicht genehmigt. Somit durften im investiven Bereich nur Maßnahmen der Prioritätenliste durchgeführt werden. Die Maßnahmen des Erfolgsplanes, die überwiegend Unterhaltungs- und Wartungsarbeiten beinhalten, konnten weitgehend ohne größere Einschränkungen abgearbeitet werden. Die fehlende Genehmigung des Haushaltes wirkt sich noch nicht negativ auf die Kapazitätsauslastung im Hinblick auf Personal und Fahrzeuge aus.

Wie in den Vorjahren war ein Schwerpunkt der Arbeiten der Abteilung Stadtgrün die Aufrechterhaltung der Verkehrssicherung im Bereich des Straßenbegleitgrüns und der Bäume. Die Witterungsbedingungen erforderten einen erhöhten Pflegeaufwand des städtischen Grüns. Moderate Temperaturverläufe im Frühjahr sowie anhaltende Feuchtigkeit im Sommer bedingten extremes und anhaltendes Wachstum. Das milde Jahresende sorgte für einen verzögerten Laubabfall und weiteres Pflanzenwachstum.

Die Arbeiten im Straßenbau konzentrierten sich auf die wichtigsten Unterhaltungsmaßnahmen, besonders die Beseitigung der Winterschäden. Soweit wie möglich wurden Fahrbahndecken im Zuge von Kanalbaumaßnahmen oder dem Verlegen von Versorgungsleitungen erneuert. Im investiven Bereich der Stadt wurden Restarbeiten der Maßnahme „Endausbau der Ehrenberger Straße“ durchgeführt sowie die Fahrbahndeckenerneuerung in der Blücherstraße und Wilhelmstraße weitgehend abgeschlossen.

Im Bereich Straßenbeleuchtung wurde die Zusammenarbeit mit den Technischen Betrieben Gevelsberg in eingeschränktem Umfang erfolgreich fortgesetzt. Die Einschränkung resultiert aus dem dauerhaften Ausfall des Meisters.

Im Rahmen der Abwicklung des städtischen Vermögensplans wurden in vier Straßen die Beleuchtungsanlagen komplett erneuert.

Allgemeiner Bereich

KFZ-Werkstatt

In der modernisierten Werkstatt werden neben den bisherigen Instandsetzungs- und Wartungsarbeiten Abgasuntersuchungen, Sicherheitsprüfungen und Vorbereitungen zur Hauptuntersuchung des TÜV vor Ort für eigene und städtische Fahrzeuge durchgeführt. Hierdurch werden Wege- und Standzeiten der Fahrzeuge reduziert.

Verwaltung

Seit 2012 kommt ein geändertes Abrechnungsverfahren mit der Stadt Schwelm zum Tragen. Dafür musste die Kalkulation der Ansatzvorschläge für den Haushaltsplanentwurf sowie der Verrechnungssätze neu aufgebaut werden.

Besonders im Bereich der Verwaltung werden kontinuierlich Prozessoptimierungen vorgenommen, um Kostensteigerungen entgegenzuwirken bzw. Kostenreduzierungen zu erreichen.

Mit der Software der Firma AIDA FRANKE zur Zeit- und Betriebsdatenerfassung wurden u. a. Einsatzzeiten der für die Stadt Schwelm erbrachten Dienstleistungen erfasst und abgerechnet.

Der Vorstand hat den Verwaltungsrat im Laufe des Berichtsjahres in vier Sitzungen über die Entwicklung des Betriebes und alle wichtigen Angelegenheiten unterrichtet.

Im Wirtschaftsjahr 2012 wurde ein Jahresüberschuss von 1.121 T€ erwirtschaftet. Der Geschäftsverlauf wird insgesamt als zufrieden stellend beurteilt.

2. Ertragslage

Das Wirtschaftsjahr 2012 schließt mit einem Jahresüberschuss von 1.121 T€ und liegt damit unter dem Vorjahreswert (1.131 T€). Im Vergleich zum Wirtschaftsplan 2012 fällt der Jahresüberschuss deutlich höher aus (Planwert 762 T€). Zu dem Jahresüberschuss haben die Gebührenbereiche mit 913 TEUR beigetragen.

Erwartungsgemäß wurden auch im Berichtsjahr die höchsten Umsatzerlöse im Gebührenbereich mit einem Anteil von 78,1 % getätigt. 70,1 % der Umsatzerlöse des Gebührenbereichs entfallen auf die Abteilung Stadtentwässerung.

Der Personalaufwand beträgt bei einem durchschnittlichen Personalbestand von 89,5 Mitarbeitern 3.812 T€. Daraus errechnet sich eine Personalaufwandsquote (Relation von Personalaufwendungen und Umsatzerlösen) von 26,1 %, die die Personalintensität der von den TBS durchgeführten Aufgaben unterstreicht.

Das Jahresergebnis, das gegenüber dem prognostizierten Wert des Wirtschaftsplans deutlich höher ausgefallen ist, resultiert zum Einen aus geringerem Aufwand für bezogene Leistungen, besonders im Bereich Stadtentwässerung und Stadtgrün, zum Anderen aus geringeren Personalkosten sowie geringeren sonstigen betrieblichen Aufwendungen.

Der Vorstand beurteilt die Ertragslage als zufrieden stellend.

3. Finanzlage

Aus der laufenden Geschäftstätigkeit ist ein Cash-flow von 2.568 T€ erwirtschaftet worden, der in erster Linie aus dem Jahresüberschuss sowie den erwirtschafteten Abschreibungen resultiert.

Der Mittelabfluss aus Investitionstätigkeit im Berichtsjahr beträgt 1.237 T€ und entfällt überwiegend auf das Kanalanlagevermögen.

Die laufende Tilgung der Darlehen (1.668 T€) [plus WV: 268 T€] und die Neuinvestitionen (1.248 T€) im Wirtschaftsjahr konnten nur teilweise aus dem Cash-flow aus laufender Geschäftstätigkeit finanziert werden.

Der Finanzmittelfonds (liquide Mittel abzüglich kurzfristiger Bankschulden) hat sich gegenüber dem Vorjahr auf -2.171 T€ per 31.12.2012 verschlechtert.

Zusammen mit den Mitteln aus der laufenden Geschäftstätigkeit waren die TBS stets in der Lage, ihren fälligen finanziellen Verpflichtungen nachzukommen.

Zum Jahresende war das Anlagevermögen zu 91,1 % (31.12.2011: 96,5 %) durch Eigenkapital, Sonderposten sowie mittel- und langfristiges Fremdkapital gedeckt.

Die Finanzlage ist zufrieden stellend.

4. Vermögenslage

Die Bilanzsumme zum 31.12.2012 beläuft sich auf 74.207 T€ (31.12.2011: 74.748 T€).

Das Betriebsvermögen hinsichtlich der Sachanlagen hat sich geringfügig reduziert, d. h. die Abschreibungen und Anlagenabgänge wurden wertmäßig durch die Investitionen nicht ganz kompensiert.

Das Anlagevermögen hat einen Anteil von 97,9 % an der Bilanzsumme (31.12.2011: 98,2 %) und spiegelt somit die Anlagenintensität eines Entsorgungsbetriebes wider. Die Zugänge beim Anlagevermögen werden zu 159,9 % durch die Abschreibungen des Anlagevermögens gedeckt.

Die Vorräte spielen wertmäßig keine bedeutende Rolle.

Die Eigenkapitalquote betrug - unter Hinzuziehen des Sonderpostens - zum Bilanzstichtag unverändert 23,5 % (31.12.2011: 23,5 %).

Der Vorstand beurteilt die Vermögenslage als zufrieden stellend.

5. Nachtragsbericht

Nach Einschätzung des Vorstandes gibt es keine Vorgänge von besonderer Bedeutung nach Abschluss des Wirtschaftsjahres mit wesentlichen Auswirkungen auf die Ertrags-, Finanz- und Vermögenslage.

6. Risikobericht

Die TBS verfügen über ein hinsichtlich ihrer Größe und ihren Aufgaben angepasstes Risikomanagement. Hierbei werden Risiken unterschiedlichster Art und ihre möglichen Folgen identifiziert, bewertet und Maßnahmen der Risikosteuerung, -abwehr und -begrenzung definiert.

Das Risikomanagement differenziert nach folgenden Risikokategorien

- Managementrisiken
- Finanzrisiken
- technische Risiken
- rechtliche Risiken
- Personalrisiken
- sonstige Risiken

Nach einer Überprüfung und Bewertung in 2012 bestehen aktuell folgende bedeutende Risiken:

- Verletzung von rechtlich vorgegebenen Pflichten
- unzureichender Arbeitsschutz

Der Unternehmensfortbestand wird auch für die folgenden Jahre als gesichert angesehen. Durch die Umwandlung in eine Anstalt öffentlichen Rechts zum 31.12.2004 wurden im Rahmen der Gesamtrechtsnachfolge die Aufgaben der Stadtentwässerung, der Abfallbeseitigung, der Straßenreinigung und des Friedhofwesens auf die TBS gemäß § 114 a Abs. 3 GO NRW mit materiell-rechtlicher Wirkung zur eigenverantwortlichen Erfüllung als eigene Aufgaben übertragen. Laut Gründungsbeschluss stellt die Stadt Schwelm zur Aufgabenerfüllung der nicht durch Gebühren gedeckten Bereiche den TBS ein Budget in ausreichender Höhe bereit und bezieht die von ihr benötigten technischen Dienstleistungen ausschließlich bei den TBS. Aufgrund des Sparzwangs der Stadt werden die Möglichkeit und der Umfang der Kostenerstattung für durch die Stadt in Anspruch genommene Dienstleistungen überprüft werden. Dabei sind die Auswirkungen auf die TBS in ausreichendem Maße zu berücksichtigen.

Die Liquidität ist durch die zeitnahe Erhebung von Gebühren und Dienstleistungsentgelten sowie eine ausreichende Kreditlinie gesichert. Dementsprechend wird auch keine Gefahr der Zahlungsunfähigkeit gesehen.

Der Vorstand sieht über die im Lagebericht gemachten Ausführungen hinaus keine weiteren entwicklungsbeeinträchtigenden Risiken für die zukünftige Entwicklung. Ferner sieht der Vorstand aktuell keine bestandsgefährdenden Risiken.

7. Prognosebericht

Zur voraussichtlichen Unternehmensentwicklung nimmt der Vorstand wie folgt Stellung:

Die Fortschreibung des vom Rat der Stadt Schwelm beschlossenen Abwasserbeseitigungskonzeptes sieht Maßnahmen bis 2014 mit einem Gesamtvolumen von knapp 6,8 Mio. € vor, die von den TBS durchzuführen sind. Für 2013 sind drei Kanalbaumaßnahmen mit einem Volumen von rund 1 Mio € vorgesehen.

Bedingt durch Änderungen des Kreislaufwirtschaftsgesetzes des Bundes ist das Sammeln und Verwerten von Altkleidern kreisweit neu zu ordnen. Ziel des Konzeptes ist der Verbleib der Altkleidersammlung in öffentlich-rechtlicher Hand und der Erhalt der bestehenden karitativen Strukturen. Die Umsetzung des neuen Konzeptes erfolgt 2013, wobei die Abfallwirtschaft in erster Linie beratend unterstützt. Die Anschaffungs-, Leerungs- und Unterhaltungskosten des neuen Systems werden komplett durch den Logistikpartner der karitativen Einrichtungen getragen.

Um die wirtschaftliche Situation des Friedhofs zu verbessern, wird ein Konzept zur nachhaltigen Friedhofsentwicklung voraussichtlich in Zusammenarbeit mit der evangelischen Kirche erarbeitet.

Mit dem Ziel der Prozessoptimierung wird das bestehende Budgetüberwachungssystem abgelöst und in das bereits verwendete Buchungssystem integriert. Es wird erwartet, dass hierdurch Kostenreduzierungen im Bereich der Verwaltung realisiert werden können.

Der Neubau einer Remise als Unterstellmöglichkeit der Fahrzeuge und Geräte des Fuhrparks wird im kommenden Jahr fertiggestellt.

Die allgemeine Haushaltslage der Stadt lässt weiterhin wenig Spielraum für Investitionen oder größere Sanierungsmaßnahmen im Bereich der Dienstleistungen.

Es wird davon ausgegangen, dass die Aufgabenerledigung in den Dienstleistungsbereichen Straßenbeleuchtung, Stadtgrün und Straßenbau im weitgehend unveränderten Umfang durchgeführt werden.

Für die Wirtschaftsjahre 2013 und 2014 sieht der Wirtschaftsplan einen Jahresüberschuss von 885 T€ bzw. 877 T€ vor. Nach heutiger Einschätzung kann das geplante Jahresergebnis erreicht werden.

Aufgrund der aktuellen Entwicklungen zur Umsatzbesteuerung der öffentlichen Hand und vor dem Hintergrund massiver Konsolidierungsanstrengungen im städtischen Haushalt werden die Auswirkungen einer möglichen Umwandlung der AöR in eine eigenbetriebsähnliche Einrichtung oder einen Regiebetrieb analysiert.

8. Ergebnisse der Prüfung gemäß § 53 Abs. 1 Nr. 2 Haushaltsgrundsätze-gesetz

Der Vorstand hat gemäß § 26 Satz 2 KUV im Lagebericht auch auf Sachverhalte einzugehen, die Gegenstand der Prüfung nach § 53 Haushaltsgrundsätze-gesetz (HGrG) sein können. Berichtspflichtige Sachverhalte haben sich nicht ergeben.

Schwelm, den 12.03.2013

gez. Markus Flocke
(Vorstand)



DR. HEILMAIER & PARTNER GMBH
WIRTSCHAFTSPRÜFUNGSGESELLSCHAFT
STEUERBERATUNGSGESELLSCHAFT

Technische Betriebe der Stadt Schwelm,
Anstalt öffentlichen Rechts

Anlage 5

Bestätigungsvermerk des Abschlussprüfers

Wir haben den Jahresabschluss - bestehend aus Bilanz, Gewinn- und Verlustrechnung sowie Anhang - unter Einbeziehung der Buchführung und den Lagebericht der Technischen Betriebe der Stadt Schwelm, Anstalt öffentlichen Rechts, für das Wirtschaftsjahr vom 1. Januar bis 31. Dezember 2012 geprüft. Die Buchführung und die Aufstellung von Jahresabschluss und Lagebericht nach § 114a GO NRW und den deutschen handelsrechtlichen Vorschriften und den ergänzenden Bestimmungen der Anstaltssatzung liegen in der Verantwortung des Vorstands der Anstalt. Unsere Aufgabe ist es, auf der Grundlage der von uns durchgeführten Prüfung eine Beurteilung über den Jahresabschluss unter Einbeziehung der Buchführung und über den Lagebericht abzugeben.

Wir haben unsere Jahresabschlussprüfung nach § 114a GO NRW und § 317 HGB unter Beachtung der vom Institut der Wirtschaftsprüfer (IDW) festgestellten deutschen Grundsätze ordnungsmäßiger Abschlussprüfung vorgenommen. Danach ist die Prüfung so zu planen und durchzuführen, dass Unrichtigkeiten und Verstöße, die sich auf die Darstellung des durch den Jahresabschluss unter Beachtung der Grundsätze ordnungsmäßiger Buchführung und durch den Lagebericht vermittelten Bildes der Vermögens-, Finanz- und Ertragslage wesentlich auswirken, mit hinreichender Sicherheit erkannt werden. Bei der Festlegung der Prüfungshandlungen werden die Kenntnisse über die Geschäftstätigkeit und über das wirtschaftliche und rechtliche Umfeld der Anstalt sowie die Erwartungen über mögliche Fehler berücksichtigt. Im Rahmen der Prüfung werden die Wirksamkeit des rechnungslegungsbezogenen internen Kontrollsystems sowie Nachweise für die Angaben in Buchführung, Jahresabschluss und Lagebericht überwiegend auf der Basis von Stichproben beurteilt. Die Prüfung umfasst die Beurteilung der angewandten Bilanzierungsgrundsätze und der wesentlichen Einschätzungen des Vorstands der Anstalt sowie die Würdigung der Gesamtdarstellung des Jahresabschlusses und des Lageberichts. Wir sind der Auffassung, dass unsere Prüfung eine hinreichend sichere Grundlage für unsere Beurteilung bildet.

Unsere Prüfung hat zu keinen Einwendungen geführt.

Nach unserer Beurteilung aufgrund der bei der Prüfung gewonnenen Erkenntnisse entspricht der Jahresabschluss den deutschen handelsrechtlichen und den ergänzenden landesrechtlichen Vorschriften und den ergänzenden Bestimmungen der Anstaltssatzung und vermittelt unter Beachtung der Grundsätze ordnungsmäßiger Buchführung ein den tatsächlichen Verhältnissen entsprechendes Bild der Vermögens-, Finanz- und Ertragslage der Anstalt. Der Lagebericht steht in Einklang mit dem Jahresabschluss, vermittelt insgesamt ein zutreffendes Bild von der Lage der Anstalt und stellt die Chancen und Risiken der zukünftigen Entwicklung zutreffend dar.

Krefeld, den 4. Juni 2013

Dr. Heilmaier & Partner GmbH
Wirtschaftsprüfungsgesellschaft
Steuerberatungsgesellschaft

gez. Abts
Wirtschaftsprüfer



DR. HEILMAIER & PARTNER GMBH
WIRTSCHAFTSPRÜFUNGSGESELLSCHAFT
STEUERBERATUNGSGESELLSCHAFT

Technische Betriebe der Stadt Schwelm,
Anstalt öffentlichen Rechts

Anlage 6
Seite 1

Rechtliche und wirtschaftliche Grundlagen

1. Rechtliche Grundlagen

Über die Regelungen der Betriebssatzung bezüglich der Organe des Betriebes und anderer rechtlicher Grundlagen geben wir folgenden Überblick:

Gründung	Bis zum 30. Dezember 2004 sind die TBS als eigenbetriebsähnliche Einrichtung mit dem Namen „Technische Betriebe der Stadt Schwelm“ im Sinne des § 107 Abs. 2 Gemeindeordnung Nordrhein-Westfalen (GO NRW) ohne eigene Rechtspersönlichkeit geführt worden.
Rechtsform	Seit dem 31. Dezember 2004 wird der Betrieb als selbständiges Unternehmen der Stadt Schwelm in der Rechtsform der Anstalt des öffentlichen Rechts im Sinne von § 114 a GO NRW geführt.
Betriebssatzung	Die Satzung der Stadt Schwelm für das Kommunalunternehmen „Technische Betriebe der Stadt Schwelm, Anstalt öffentlichen Rechts“, vom 17. Dezember 2004 besteht in der Fassung vom 11. November 2009.
Name	Technische Betriebe der Stadt Schwelm, Anstalt öffentlichen Rechts. Die Kurzbezeichnung lautet „TBS“. (§ 1 der Satzung)
Sitz	Schwelm
Stammkapital	EUR 3.000.000,00 (vgl. § 3 der Satzung)
Wirtschaftsjahr	Kalenderjahr (vgl. § 12 der Satzung)
Gegenstand des Betriebes	Die Stadt Schwelm überträgt der TBS gemäß § 114 a Abs. 3 GO NRW die Aufgabe der Beseitigung des Abfalls und Abwassers im Stadtgebiet und insbesondere Planung, Bau, Betrieb und Unterhaltung der dazu notwendigen Anlagen mit materiell-rechtlicher Wirkung zur eigenverantwortlichen Erfüllung als eigene Aufgabe. Diesbezüglich



DR. HEILMAIER & PARTNER GMBH
WIRTSCHAFTSPRÜFUNGSGESELLSCHAFT
STEUERBERATUNGSGESELLSCHAFT

Technische Betriebe der Stadt Schwelm,
Anstalt öffentlichen Rechts

Anlage 6
Seite 2

werden auf die TBS die hoheitlichen Aufgaben der Stadt Schwelm übertragen, welche insbesondere Folgende sind:

- a) die Pflicht zur Abwasserbeseitigung gemäß § 53 Abs.1 Landeswassergesetz NRW (LWG) Nordrhein-Westfalen i.V.m. § 18a Wasserhaushaltsgesetz (WHG),
- b) die Straßenreinigung einschließlich des Winterdienstes im Sinne der Bestimmungen der Gesetze über die Reinigung öffentlicher Straßen (StrReinG NRW),
- c) die Erfüllung der Pflichten der Abfallbeseitigung in Sinne von § 15 Kreislaufwirtschaft- und Abfallgesetz (KrW-AbFG) sowie §§ 5 ff. Landesabfallgesetz (LAbfG NRW),
- d) die Erfüllung der Pflichten als Friedhofsträger (Bau, Pflege und Verwaltung) gemäß Bestattungsgesetz NRW.

Folgende übrige Aufgaben werden der TBS zu Wahrnehmung übertragen:

1. Straßenbauangelegenheiten,
2. Straßenbeleuchtung,
3. Die Pflege der Grünflächen, Spielplätze, Sportanlagen und Forste,
4. Gewässerbau und Gewässerunterhaltung,
5. Vorbereitung des Abwasserbeseitigungskonzeptes,
6. Wartung und Instandsetzung städtischer Fahrzeuge und Geräte und Vorhalten der entsprechend notwendigen Infrastruktur,
7. Das Vorhalten von Hilfsbetrieben, wie z.B. Fuhrpark, Werkstatt und Verwaltung, zur Förderung des Anstaltszwecks.

Organe

Organe der Anstalt sind gemäß § 4 der Satzung

- a) der Vorstand,
- b) der Verwaltungsrat.

Vorstand

Der Vorstand der TBS besteht gemäß § 5 Abs. 1 der Satzung aus einem bis zu drei Mitglied/Mitgliedern. Bei mehr als einem Mitglied bestimmt der Verwaltungsrat den Vorsitzenden.

Der Vorstand wird gemäß § 5 Abs. 2 der Satzung vom Verwaltungsrat für die Dauer von höchstens fünf Jahren bestellt; eine erneute Bestellung ist zulässig.



DR. HEILMAIER & PARTNER GMBH
WIRTSCHAFTSPRÜFUNGSGESELLSCHAFT
STEUERBERATUNGSGESELLSCHAFT

Technische Betriebe der Stadt Schwelm,
Anstalt öffentlichen Rechts

Anlage 6
Seite 3

Der Vorstand leitet gemäß § 6 der Satzung die Anstalt in eigener Verantwortung, soweit nicht gesetzlich oder durch die Satzung etwas anderes bestimmt ist, nach den Grundsätzen eines ordentlichen Kaufmanns. Er vertritt die Anstalt gerichtlich und außergerichtlich. Besteht der Vorstand aus mehr als einem Mitglied, so ist jeder allein vertretungsberechtigt.

Der Vorstand ist zuständig für sämtliche dienstrechtliche Angelegenheiten der Beamtinnen, Beamten, Angestellten, Arbeiterinnen und Arbeiter der TBS, soweit nicht die Zuständigkeit des Verwaltungsrates gegeben ist. Ihm wird die Wahrnehmung der obersten Dienstbehörde in beamten-, besoldungs-, versorgungs- und personalvertretungsrechtlichen Angelegenheiten übertragen. Des Weiteren ist er für das Rechnungswesen der Anstalt verantwortlich.

Der Vorstand hat dem Verwaltungsrat in allen Angelegenheiten auf Anforderung Auskunft zu geben und ihn über alle wichtigen Vorgänge rechtzeitig zu unterrichten. Für Schäden haftet der Vorstand entsprechend den Vorschriften des § 84 des Landesbeamtengesetzes.

Grundsätzlich sind dem Verwaltungsrat vierteljährliche Zwischenberichte über die Abwicklung des Vermögens- und Erfolgsplan schriftlich vorzulegen. Des Weiteren hat der Vorstand den Verwaltungsrat und die Stadt zu unterrichten, wenn bei der Ausführung des Erfolgsplans erfolgsgefährdenden Mindererträge oder Mehraufwendungen mit einer Ergebnisauswirkung von mehr als EUR 125.000,00 bezogen auf den nach dem Erfolgsplan prognostizierten Gewinn/Verlust zu erwarten sind.

Zum Vorstand gehört:

- Herr Markus Flocke.

Verwaltungsrat

Oberstes Entscheidungsorgan der „Technischen Betriebe Schwelm, Anstalt öffentlichen Rechts“ ist der Verwaltungsrat der Stadt Schwelm. Gemäß § 7 Abs. 1 der Satzung besteht der Verwaltungsrat aus dem Vorsitzenden und 11 übrigen Mitgliedern. Für die übrigen Mitglieder



DR. HEILMAIER & PARTNER GMBH
WIRTSCHAFTSPRÜFUNGSGESELLSCHAFT
STEUERBERATUNGSGESELLSCHAFT

Technische Betriebe der Stadt Schwelm,
Anstalt öffentlichen Rechts

Anlage 6
Seite 4

sind Vertreter zu bestellen. Im Verwaltungsrat sollen alle Ratsfraktionen mit jeweils mindestens einem Sitz vertreten sein.

Zentrale Aufgabe des Verwaltungsrates ist die Überwachung der Geschäftsführung des Vorstandes.

Verwaltungsratsvorsitzender ist gemäß § 114 a Abs. 8 Satz 2 GO NRW und gemäß § 7 Abs. 2 Satz 2 der Satzung grundsätzlich der Bürgermeister der Stadt. Gehören der TBS obliegenden Aufgaben einem Geschäftsbereich eines Beigeordneten an, führt dieser den Vorsitz. Die übrigen Mitglieder des Verwaltungsrats werden vom Rat für kommunale Legislaturperiode von fünf Jahren gewählt.

Im Wirtschaftsjahr 2012 hat der Verwaltungsrat insbesondere folgende Beschlüsse gefasst:

- Feststellung des Jahresabschlusses 2011 und Ergebnisverwendung (20. Juni 2012);
- Entlastung des Vorstandes für das Wirtschaftsjahr 2011 (20. Juni 2012);
- Kalkulatorischer Zinssatz für die Gebührenkalkulation 2013 mit einer Bandbreite von 4,75 % bis 5,25 % (20. Juni 2012);
- Stellenplan 2013 (25. September 2012);
- Gebührenkalkulationen für das Jahr 2013 für die Abwasserbeseitigung, Abfallwirtschaft und Straßenreinigung in der Stadt Schwelm (25. September 2012);
- Neufassung der Satzung über die Abfallentsorgung in der Stadt Schwelm (20. November 2012) (Bekanntmachung am 14. Februar 2013);
- 6. Nachtrag zur Satzung über die Straßenreinigung und die Erhebung von Straßenreinigungsgebühren in der Stadt Schwelm (20. November 2012);
- Wirtschaftsplan 2013 (20. November 2012);
- 6. Nachtrag zur Gebührensatzung für die Abfallwirtschaft in der Stadt Schwelm (20. November 2012);
- 1. Nachtrag zur Satzung über die Erhebung von Abwassergebühren in der Stadt Schwelm (20. November 2012).



DR. HEILMAIER & PARTNER GMBH
WIRTSCHAFTSPRÜFUNGSGESELLSCHAFT
STEUERBERATUNGSGESELLSCHAFT

Technische Betriebe der Stadt Schwelm,
Anstalt öffentlichen Rechts

Anlage 6
Seite 5

**Zustimmungspflichtige
Rechtsgeschäfte**

Insbesondere entscheidet der Verwaltungsrat nach § 8 Abs. 2 Nr. 11 f.
der Betriebssatzung über:

- Verfügung über das Anlagevermögen und aller Verpflichtungen hierüber, insbesondere Erwerb, Veräußerung, Tausch und Belastung von Grundstücken und grundstücksgleichen Rechten, wenn der Gegenstandswert im Einzelfall den Betrag von 50.000 EUR überschreitet,
- Gewährung und Aufnahme von Darlehen, die im Einzelfall den Betrag von 50.000 EUR überschreiten, soweit sie nicht im jeweils geltenden Wirtschaftsplan enthalten sind.

2. Wirtschaftliche Grundlagen

a. Allgemeines

Aufgabe der Technischen Betriebe Schwelm, Anstalt öffentlichen Rechts, sind die Abfall- und Abwasserentsorgung, die Straßenreinigung einschließlich Winterdienst, der Bau, die Pflege und die Verwaltung der städtischen Einrichtung der Friedhöfe sowie die wirtschaftliche Erfüllung sonstiger technischer Dienste im Rahmen der Aufgabenstellung der Stadt Schwelm.

b. Wichtige Verträge und Vereinbarungen

Die TBS haben am 23. Mai 2005 mit dem Wupperverband und der Stadt Schwelm eine Vereinbarung über die finanzielle und beitragsmäßige Abrechnung des Projekts „Entlastungssammler Schwelme“ abgeschlossen.

Im Wirtschaftsjahr 2012 sind für die Tätigkeit der TBS die folgenden Satzungen von Bedeutung:

- Satzung der TBS über die Abfallentsorgung in der Stadt Schwelm vom 20. November 2006,
- Gebührensatzung der TBS für die Abfallwirtschaft in der Stadt Schwelm vom 21. Dezember 2005 in der Fassung vom 13. Dezember 2010,
- Satzung der TBS über die Abwasserbeseitigung in der Stadt Schwelm vom 22. November 2006,
- Satzung der Stadt Schwelm über die Entsorgung der Grundstücksentwässerungsanlagen vom 14. Dezember 1988,
- Satzung der TBS über die Erhebung von Abwassergebühren in der Stadt Schwelm vom 22. November 2006 in der Fassung vom 13. Dezember 2010,

ELEKTRONISCHE KOPIE – KEIN ORIGINAL



DR. HEILMAIER & PARTNER GMBH
WIRTSCHAFTSPRÜFUNGSGESELLSCHAFT
STEUERBERATUNGSGESELLSCHAFT

Technische Betriebe der Stadt Schwelm,
Anstalt öffentlichen Rechts

Anlage 6
Seite 6

- Satzung der TBS über die Erhebung einer Kleineinleiterabgabe in der Stadt Schwelm vom 23. Dezember 1981 in der Fassung vom 21. Dezember 2001,
- Satzung der TBS über die Straßenreinigung und die Erhebung von Straßenreinigungsgebühren in der Stadt Schwelm (Straßenreinigungs- und Gebührensatzung) vom 18. Dezember 2007 in der Fassung vom 15. August 2011,
- Friedhofssatzung der TBS für die städtischen Friedhöfe in Schwelm vom 15. Dezember 2008 in der Fassung vom 24. Januar 2011,
- Gebührensatzung der TBS für die städtischen Friedhöfe in Schwelm vom 29. Juni 2005 in der Fassung vom 24. Januar 2011.

3. Steuerliche Verhältnisse

Die TBS unterliegt derzeit lediglich mit ihrem Betrieb gewerblicher Art "Duales System" der Umsatzsteuer, Körperschaftsteuer und Gewerbesteuer.



Fragenkatalog zur Prüfung nach § 53 HGrG gemäß IDW PS 720

Geschäftsführungsorganisation

1. Tätigkeit von Überwachungsorganen und Geschäftsleitung sowie individualisierte Offenlegung der Organbezüge		
a.	Gibt es Geschäftsordnungen für die Organe und einen Geschäftsverteilungsplan für die Geschäftsleitung sowie ggf. für die Konzernleitung? Gibt es darüber hinaus schriftliche Weisungen des Überwachungsorgans zur Organisation für die Geschäfts- sowie ggf. für die Konzernleitung (Geschäftsweisung)? Entsprechen diese Regelungen den Bedürfnissen des Unternehmens bzw. des Konzerns?	Für den Verwaltungsrat sowie für den Vorstand bestehen Geschäftsordnungen. Darüber hinaus gibt es keine schriftlichen Weisungen des Verwaltungsrates zur Organisation für den Vorstand. Die Geschäftsordnung für den Vorstand und den Verwaltungsrat entsprechen den Bedürfnissen der TBS.
b.	Wie viele Sitzungen der Organe und ihrer Ausschüsse haben stattgefunden und wurden Niederschriften hierüber erstellt?	Im Berichtsjahr 2012 haben vier Verwaltungsratssitzungen (20. März, 20. Juni, 25. September und 20. November) stattgefunden. Die Sitzungen wurden ordnungsgemäß protokolliert.
c.	In welchen weiteren Aufsichtsräten und anderen Kontrollgremien i. S. d. § 125 Absatz 1 Satz 5 des Aktiengesetzes sind die einzelnen Mitglieder der Geschäftsleitung tätig?	Der Vorstand, Herr Flocke, ist auskunftsgemäß in keinen Aufsichtsräten bzw. anderen Kontrollgremien vertreten.
d.	Wird die Vergütung der Organmitglieder (Geschäftsleitung, Überwachungsorgan) individualisiert im Anhang des Jahresabschlusses/Konzernabschlusses aufgeteilt nach Fixum, erfolgsbezogenen Komponenten und Komponenten mit langfristiger Anreizwirkung ausgewiesen? Falls nein, wie wird dies begründet?	Die Vergütung der Organmitglieder (Vorstand und Verwaltungsrat) wird für das Wirtschaftsjahr individualisiert angegeben. Eine Aufteilung der Vergütung der Organmitglieder im Anhang erfolgt nicht, da keine erfolgsbezogenen Komponenten oder Komponenten mit langfristiger Anreizwirkung bestehen.

Geschäftsführungsinstrumentarium

2. Aufbau und ablauforganisatorische Grundlagen		
a.	Gibt es einen den Bedürfnissen des Unternehmens entsprechenden Organisationsplan , aus dem Organisationsaufbau, Arbeitsbereiche und Zuständigkeiten/Weisungsbefugnisse ersichtlich sind? Erfolgt dessen regelmäßige Überprüfung?	Der bestehende Organisationsplan entspricht den Bedürfnissen des Unternehmens und wird regelmäßig überprüft.
b.	Haben sich Anhaltspunkte ergeben, dass nicht nach dem Organisationsplan verfahren wird?	Im Rahmen der Prüfung haben sich keine Anhaltspunkte ergeben, dass nicht nach dem Organisationsplan verfahren wird.
c.	Hat die Geschäftsleitung Vorkehrungen zur Korruptionsprävention ergriffen und dokumentiert?	Der Vorstand hat unter dem Datum vom 03. März 2005 eine Dienstanweisung mit Maßnahmen zur Korruptionsbekämpfung im Bereich Auftragsvergaben erlassen.



Technische Betriebe der Stadt Schwelm,
Anstalt öffentlichen Rechts

Anlage 7
Seite 2

2. Aufbau und ablauforganisatorische Grundlagen		
d.	Gibt es geeignete Richtlinien bzw. Arbeitsanweisungen für wesentliche Entscheidungsprozesse (insbesondere Auftragsvergabe und Auftragsabwicklung, Personalwesen, Kreditaufnahme und -gewährung)? Haben sich Anhaltspunkte ergeben, dass diese nicht eingehalten werden?	Derartige Richtlinien finden sich sowohl in der Geschäftsordnung für den Vorstand und der Satzung der Stadt Schwelm für das Kommunalunternehmen „Technische Betriebe der Stadt Schwelm, Anstalt öffentlichen Rechts“ vom 17. Dezember 2004 (im Folgenden kurz „Betriebssatzung“) als auch in den Vergaberichtlinien der Stadt Schwelm. Es haben sich keine Anhaltspunkte ergeben, dass diese Richtlinien nicht eingehalten worden sind.
e.	Besteht eine ordnungsmäßige Dokumentation von Verträgen (z. B. Grundstücksverwaltung, EDV)?	Bestehende Verträge werden dezentral in den zuständigen Fachabteilungen archiviert. Kopien von wesentlichen Verträgen werden zusätzlich bei der kaufmännischen Leitung aufbewahrt. Die Dokumentation der Verträge ist ordnungsgemäß. Die Betreuung der IT-Systeme (z.B. Rechenzentrumsbetrieb, Softwarewartung) ist weitestgehend auf die Stadt Schwelm ausgelagert. Eine vertragliche Vereinbarung mit der Stadt über diesbezügliche Leistungsinhalte (u.a. Verantwortlichkeiten, Sicherungskonzepte, Reaktionszeiten bei Systemausfällen) besteht bislang nicht. Wir empfehlen, die Leistungsinhalte und Verantwortlichkeiten bezüglich der IT-Auslagerung schriftlich zu fixieren und anhand anfordernder Dokumentation sicherzustellen, dass auf Seiten der Stadt ein angemessenes internes Kontrollsystem für die Sicherheit der rechnungsrelevanten Daten und IT-Systeme der TBS betreffend eingerichtet ist.

3. Planungswesen, Rechnungswesen, Informationssystem und Controlling		
a)	Entspricht das Planungswesen - auch im Hinblick auf Planungshorizont und Fortschreibung der Daten sowie auf sachliche und zeitliche Zusammenhänge von Projekten - den Bedürfnissen des Unternehmens?	Der Vorstand stellt für die TBS jährlich einen Wirtschaftsplan auf. Die Planungsunterlagen – auch im Hinblick auf Planungshorizont und Fortschreibung der Daten sowie auf sachliche und zeitliche Zusammenhänge von Investitionsprojekten – genügen den Bedürfnissen der TBS.
b)	Werden Planabweichungen systematisch untersucht?	Planabweichungen werden im Rahmen einer projektbezogenen Budgetüberwachung systematisch untersucht.
c)	Entspricht das Rechnungswesen einschließlich der Kostenrechnung der Größe und den besonderen Anforderungen des Unternehmens?	Internes und externes Rechnungswesen entsprechen der Größe und den besonderen Anforderungen der TBS.
d)	Besteht ein funktionierendes Finanzmanagement , welches u. a. eine laufende Liquiditätskontrolle und eine Kreditüberwachung gewährleistet? Wird die laufende Liquiditätskontrolle und Kreditüberwachung vorgenommen?	Es besteht ein funktionierendes Finanzmanagement, im Rahmen dessen Liquidität und Kredite der TBS laufend überwacht werden.
e)	Gehört zu dem Finanzmanagement auch ein zentrales Cash-Management ? Haben sich Anhaltspunkte ergeben, dass die hierfür geltenden Regelungen nicht eingehalten worden sind?	Die TBS haben kein zentrales Cash-Management eingerichtet.



Technische Betriebe der Stadt Schwelm,
Anstalt öffentlichen Rechts

Anlage 7
Seite 3

f)	Ist sichergestellt, dass Entgelte vollständig und zeitnah in Rechnung gestellt werden? Ist durch das bestehende Mahnwesen gewährleistet, dass ausstehende Forderungen zeitnah und effektiv eingezogen werden?	Entgelte werden grundsätzlich vollständig und zeitnah in Rechnung gestellt und eingezogen. Sowohl für die Dienstleistungen gegenüber der Stadt als auch für die Gebührenbereiche werden regelmäßig Abschlagszahlungen eingefordert. Im Rahmen des bestehenden Mahnwesens ist eine kontinuierliche Überwachung der Zahlungseingänge sichergestellt. Nach erfolgloser Mahnung von Gebührenforderungen werden grundsätzlich Vollstreckungsmaßnahmen eingeleitet.
g)	Entspricht das Controlling den Anforderungen des Unternehmens/Konzerns und umfasst es alle wesentlichen Unternehmens-/Konzernbereiche?	Controllingaufgaben werden teilweise von der kaufmännischen Leitung sowie von einer weiteren Mitarbeiterin des Bereiches Rechnungswesen wahrgenommen. Art und Umfang der Tätigkeiten entsprechen den Bedürfnissen der TBS und umfassen alle wesentlichen Unternehmensbereiche.
h)	Ermöglicht das Rechnungs- und Berichtswesen eine Steuerung und/oder Überwachung der Tochterunternehmen und der Unternehmen, an denen eine wesentliche Beteiligung besteht?	Die TBS verfügen über keine Tochterunternehmen.

4.	Risikofrüherkennungssystem	
a.	Hat die Geschäfts-/Konzernleitung nach Art und Umfang Frühwarnsignale definiert und Maßnahmen ergriffen, mit deren Hilfe bestandsgefährdende Risiken rechtzeitig erkannt werden können?	Die TBS haben zum Ende 2011 ein formelles Risikofrüherkennungssystem eingeführt und im Rahmen einer Risikoinventur und -bewertung Frühwarnsignale definiert und Maßnahmen zur Erkennung bestandsgefährdender Risiken ergriffen.
b.	Reichen diese Maßnahmen aus und sind sie geeignet, ihren Zweck zu erfüllen? Haben sich Anhaltspunkte ergeben, dass die Maßnahmen nicht durchgeführt werden?	Angesichts der Größe der TBS und des bestehenden Risikoumfelds reichen die Maßnahmen aus. Sie sind geeignet, ihren Zweck zu erfüllen. Anhaltspunkte dafür, dass die Maßnahmen nicht durchgeführt werden, haben sich im Rahmen unserer Prüfung nicht ergeben.
c.	Sind diese Maßnahmen ausreichend dokumentiert?	Die Maßnahmen sind schriftlich dokumentiert. Die Dokumentation ist angemessen.
d.	Werden die Frühwarnsignale und Maßnahmen kontinuierlich und systematisch mit dem aktuellen Geschäftsumfeld sowie mit den aktuellen Geschäftsprozessen und Funktionen abgestimmt und angepasst?	Ja, keine gegenteiligen Feststellungen.



Technische Betriebe der Stadt Schwelm,
Anstalt öffentlichen Rechts

Anlage 7
Seite 4

5. Finanzinstrumente, andere Termingeschäfte, Optionen und Derivate		
a.	<p>Hat die Geschäfts-/Konzernleitung den Geschäftsumfang zum Einsatz von Finanzinstrumenten sowie von anderen Termingeschäften, Optionen und Derivaten schriftlich festgelegt?</p> <p>Dazu gehört:</p> <p>Welche Produkte/Instrumente dürfen eingesetzt werden?</p> <p>Mit welchen Partnern dürfen die Produkte/Instrumente bis zu welchen Beträgen eingesetzt werden?</p> <p>Wie werden die Bewertungseinheiten definiert und dokumentiert und in welchem Umfang dürfen offene Posten entstehen?</p> <p>Sind die Hedge-Strategien beschrieben, z. B. ob bestimmte Strategien ausschließlich zulässig sind bzw. bestimmte Strategien nicht durchgeführt werden dürfen (z. B. antizipatives Hedging)?</p>	Der Fragenkreis "Finanzinstrumente, andere Termingeschäfte, Optionen und Derivate" ist nicht einschlägig, da keines der genannten Finanzgeschäfte durchgeführt worden ist.
b.	Werden Derivate zu anderen Zwecken eingesetzt als zur Optimierung von Kreditkonditionen und zur Risikobegrenzung?	Wir verweisen auf unsere Ausführungen zu a).
c.	<p>Hat die Geschäfts-/Konzernleitung ein dem Geschäftsumfang entsprechendes Instrumentarium zur Verfügung gestellt insbesondere in Bezug auf</p> <ul style="list-style-type: none"> - Erfassung der Geschäfte - Beurteilung der Geschäfte zum Zweck der Risikoanalyse - Bewertung der Geschäfte zum Zweck der Rechnungslegung - Kontrolle der Geschäfte? 	Wir verweisen auf unsere Ausführungen zu a).
d.	Gibt es eine Erfolgskontrolle für nicht der Risikoabsicherung (Hedging) dienende Derivatgeschäfte und werden Konsequenzen aufgrund der Risikoentwicklung gezogen?	Wir verweisen auf unsere Ausführungen zu a).
e.	Hat die Geschäfts-/Konzernleitung angemessene Arbeitsanweisungen erlassen?	Wir verweisen auf unsere Ausführungen zu a).
f.	Ist die unterjährige Unterrichtung der Geschäfts-/Konzernleitung im Hinblick auf die offenen Positionen, die Risikolage und die ggf. zu bildenden Vorsorgen geregelt?	Wir verweisen auf unsere Ausführungen zu a).

6. Interne Revision		
a.	<p>Gibt es eine den Bedürfnissen des Unternehmens/Konzerns entsprechende Interne Revision/Konzernrevision?</p> <p>Besteht diese als eigenständige Stelle oder wird diese Funktion durch eine andere Stelle (ggf. welche?) wahrgenommen?</p>	Die TBS verfügen über keine eigene interne Revision. Stattdessen wird das Rechnungsprüfungsamt des Ennepe-Ruhr-Kreises auf Grundlage gesonderter Prüfungsvereinbarungen eingeschaltet, welches insbesondere Ausschreibungen und Auftragsvergaben, die Gebührenkalkulation sowie das Kaswesen in Stichproben prüft.
b.	<p>Wie ist die Anbindung der Internen Revision/Konzernrevision im Unternehmen/Konzern?</p> <p>Besteht bei ihrer Tätigkeit die Gefahr von Interessenkonflikten?</p>	Die Rechnungsprüfung des Ennepe-Ruhr-Kreises ist unabhängig und nicht an Weisungen gebunden. Die Gefahr von Interessenkonflikten besteht nicht.



Technische Betriebe der Stadt Schwelm,
Anstalt öffentlichen Rechts

Anlage 7
Seite 5

c.	<p>Welches waren die wesentlichen Tätigkeitsschwerpunkte der Internen Revision/Konzernrevision im Geschäftsjahr?</p> <p>Wurde auch geprüft, ob wesentlich miteinander unvereinbare Funktionen (z. B. Trennung von Anweisung und Vollzug) organisatorisch getrennt sind?</p> <p>Wann hat die Interne Revision das letzte Mal über Korruptionsprävention berichtet?</p> <p>Liegen hierüber schriftliche Revisionsberichte vor?</p>	<p>Die Tätigkeitsschwerpunkte im Wirtschaftsjahr 2012 waren insbesondere Ausschreibungen und Auftragsvergaben sowie das Kassenwesen.</p> <p>Am 5. Dezember wurde eine unvermutete Kassenprüfung durchgeführt. Gemäß Prüfungsbericht vom 12. Dezember haben sich dabei keine Beanstandungen ergeben.</p> <p>Ein schriftlicher Bericht über weitere im Wirtschaftsjahr 2012 bei den TBS durchgeführten Prüfungen lag bis zum Ende der Jahresabschlussprüfung noch nicht vor. Auskunftsgemäß haben sich keine Hinweise auf wesentliche Beanstandungen ergeben.</p> <p>Das Rechnungsprüfungsamt hat sich im Wirtschaftsjahr 2006 letztmalig mit Fragen der Korruptionsbekämpfung befasst.</p>
d.	Hat die interne Revision ihre Prüfungsschwerpunkte mit dem Abschlussprüfer abgestimmt?	Nein.
e.	Hat die interne Revision/Konzernrevision bemerkenswerte Mängel aufgedeckt und um welche handelt es sich?	Wie unter 6c) ausgeführt, liegt für das Wirtschaftsjahr 2012 bislang kein schriftlicher Revisionsbericht vor. Im Rahmen der Prüfungstätigkeit des Rechnungsprüfungsamtes das Wirtschaftsjahr 2011 betreffend sind keine bemerkenswerten Mängel aufgedeckt worden.
f.	Welche Konsequenzen werden aus den Feststellungen und Empfehlungen der Internen Revision/Konzernrevision gezogen und wie kontrolliert die Interne Revision/Konzernrevision die Umsetzung ihrer Empfehlungen?	Der Vorstand prüft laufend die Möglichkeit von Verbesserungen und nimmt ggf. organisatorische Veränderungen vor. Im Rahmen der Folgeprüfungen hält das Rechnungsprüfungsamt des Kreises die Umsetzung dieser Maßnahmen nach.

Geschäftsführungstätigkeit

7.	<p>Übereinstimmung der Rechtsgeschäfte und Maßnahmen mit Gesetz, Satzung, Geschäftsordnung, Geschäftsanweisung und bindenden Beschlüssen des Überwachungsorgans, Zustimmungspflichtige Rechtsgeschäfte und Maßnahmen</p>	
a.	Haben sich Anhaltspunkte ergeben, dass die vorherige Zustimmung des Überwachungsorgans zu zustimmungspflichtigen Rechtsgeschäften und Maßnahmen nicht eingeholt worden ist?	Im Rahmen unserer Prüfung sind keine zustimmungspflichtigen Rechtsgeschäfte bekannt geworden, die ohne vorherige Zustimmung der Überwachungsorgane durchgeführt wurden.
b.	Wurde vor der Kreditgewährung an Mitglieder der Geschäftsleitung oder des Überwachungsorgans die Zustimmung des Überwachungsorgans eingeholt?	Es wurden keine Kredite an Organmitglieder gewährt.
c.	Haben sich Anhaltspunkte ergeben, dass anstelle zustimmungsbedürftiger Maßnahmen ähnliche, aber nicht als zustimmungsbedürftig behandelte Maßnahmen vorgenommen worden sind (z. B. Zerlegung in Teilmaßnahmen)?	Nach dem Ergebnis unserer Prüfung haben sich keine Anhaltspunkte ergeben, dass anstelle zustimmungsbedürftiger Maßnahmen ähnliche, aber nicht als zustimmungsbedürftig behandelte Maßnahmen vorgenommen wurden.
d.	Haben sich Anhaltspunkte ergeben, dass die Geschäfte und Maßnahmen nicht mit Gesetz, Satzung, Geschäftsordnung, Geschäftsanweisung und bindenden Beschlüssen des Überwachungsorgans übereinstimmen ?	Es haben sich keine Anhaltspunkte ergeben, dass die Geschäfte und Maßnahmen nicht mit Gesetz, Satzung, Geschäftsordnung, Geschäftsanweisung und bindenden Beschlüssen des Verwaltungsrates übereinstimmen.



Technische Betriebe der Stadt Schwelm,
Anstalt öffentlichen Rechts

Anlage 7
Seite 6

8. Durchführung von Investitionen		
a.	Werden Investitionen (in Sachanlagen, Beteiligungen, sonstige Finanzanlagen, immaterielle Anlagewerte und Vorräte) angemessen geplant und vor Realisierung auf Rentabilität-/Wirtschaftlichkeit, Finanzierbarkeit und Risiken geprüft?	Die Planung von Investitionen erfolgt im Rahmen der Aufstellung des Wirtschaftsplanes. Vor ihrer Realisierung werden sie auf Wirtschaftlichkeit und Finanzierbarkeit geprüft.
b.	Haben sich Anhaltspunkte ergeben, dass die Unterlagen/Erhebungen zur Preisermittlung nicht ausreichend waren, um ein Urteil über die Angemessenheit des Preises zu ermöglichen (z. B. bei Erwerb bzw. Veräußerung von Grundstücken oder Beteiligungen)?	Die Unterlagen/Erhebungen zur Preisermittlung waren nach unseren Feststellungen ausreichend, um ein Urteil über die Angemessenheit des Preises zu ermöglichen.
c.	Werden Durchführung, Budgetierung und Veränderungen von Investitionen laufend überwacht und Abweichungen untersucht?	Die Durchführung, Budgetierung und Veränderung der Investitionen wird laufend überwacht, Abweichungen werden untersucht.
d.	Haben sich bei abgeschlossenen Investitionen wesentliche Überschreitungen ergeben? Wenn ja, in welcher Höhe und aus welchen Gründen?	Wesentliche Überschreitungen haben sich bei der Kanalbaumaßnahme Karlstraße (geplante Aufwendungen TEUR 120; tatsächliche Aufwendungen TEUR 181), der Kanalbaumaßnahme Ernst-Adolf-Straße (geplante Aufwendungen TEUR 110; tatsächliche Aufwendungen TEUR 139) und der Kanalbaumaßnahme Max-Klein-Straße (geplante Aufwendungen TEUR 160; tatsächliche Aufwendungen TEUR 187) ergeben. Die Gründe hierfür waren insbesondere, dass die Planansätze für diese Kanalbaumaßnahmen keine Preissteigerungen und keine Eigenleistung beinhaltet haben. Ferner wurde bei der Kanalbaumaßnahme Ernst-Adolf-Straße im Verlaufe der Baumaßnahme festgestellt, dass die komplette Straße im Ausbaubereich erneuert werden musste. Bei der Kanalbaumaßnahme Karlstraße mussten zusätzliche Kanalerneuerungsarbeiten (Anbindung an den Kanal Heinrichstraße) sowie die Erneuerung der gepflasterten Anliegerstraße durchgeführt werden.
e.	Haben sich Anhaltspunkte ergeben, dass Leasing- oder vergleichbare Verträge nach Ausschöpfung der Kreditlinien abgeschlossen wurden?	Es haben sich im Rahmen unserer Prüfung keine Anhaltspunkte ergeben, dass Leasing- oder vergleichbare Verträge nach Ausschöpfung der Kreditlinien abgeschlossen wurden.

9. Vergaberegelungen		
a.	Haben sich Anhaltspunkte für eindeutige Verstöße gegen Vergaberegelungen (z. B. VOB, VOL, VOF, EU-Regelungen) ergeben?	Im Rahmen unserer Prüfung haben wir keine Anhaltspunkte für eindeutige Verstöße gegen Vergaberegelungen festgestellt.
b.	Werden für Geschäfte, die nicht den Vergaberegelungen unterliegen, Konkurrenzangebote (z. B. auch für Kapitalaufnahmen und Geldanlagen) eingeholt?	Es werden grundsätzlich Konkurrenzangebote eingeholt und berücksichtigt.

10. Berichterstattung an das Überwachungsorgan		
a.	Wird dem Überwachungsorgan regelmäßig Bericht erstattet?	Der Verwaltungsrat wird regelmäßig informiert.



Technische Betriebe der Stadt Schwelm,
Anstalt öffentlichen Rechts

Anlage 7
Seite 7

b.	Vermitteln die Berichte einen zutreffenden Einblick in die wirtschaftliche Lage des Unternehmens/Konzerns und in die wichtigsten Unternehmens-/Konzernbereiche?	Der Vorstand berichtet regelmäßig über aktuelle Fragen und Entwicklungen, wobei die Ausführungen i.d.R. mündlich erfolgen und in die Niederschrift aufgenommen werden. Die Ausführungen vermitteln einen zutreffenden Eindruck über die wirtschaftliche Lage des Betriebes und die wichtigsten Betriebszweige.
c.	Wurde das Überwachungsorgan über wesentliche Vorgänge angemessen und zeitnah unterrichtet? Liegen insbesondere ungewöhnliche, risikoreiche oder nicht ordnungsgemäß abgewickelte Geschäftsvorfälle sowie erkennbare Fehldispositionen oder wesentliche Unterlassungen vor und wurde hierüber berichtet?	Der Verwaltungsrat wurde über wesentliche Vorgänge angemessen und zeitnah informiert. Ungewöhnliche, risikoreiche oder nicht ordnungsgemäß abgewickelte Geschäftsvorfälle sowie erkennbare Fehldispositionen und wesentliche Unterlassungen sind uns im Rahmen unserer Prüfung nicht bekannt geworden.
d.	Zu welchen Themen hat die Geschäfts-/Konzernleitung dem Überwachungsorgan auf dessen besonderen Wunsch berichtet (§ 90 Abs. 3 AktG)?	Im Wirtschaftsjahr hat der Verwaltungsrat vom Vorstand keine gesonderten Berichte erbeten.
e.	Haben sich Anhaltspunkte ergeben, dass die Berichterstattung (z. B. nach § 90 AktG oder unternehmensinternen Vorschriften) nicht in allen Fällen ausreichend war?	Dem Verwaltungsrat wurde in den unterjährigen Verwaltungsratssitzungen sowie durch den Geschäftsbericht über die wirtschaftliche Lage der TBS Bericht erstattet. Ergänzend weisen wir darauf hin, dass der Vorstand gemäß § 21 Abs. 1 der Kommunalunternehmensverordnung NRW und § 6 Abs. 4 der Anstaltssatzung dem Verwaltungsrat vierteljährlich schriftliche Zwischenberichte über die Abwicklung des Vermögens- und Erfolgsplanes vorzulegen hat. Für die Zukunft ist die Einrichtung einer solchen Zwischenberichterstattung geplant.
f.	Gibt es eine D&O-Versicherung ? Wurde ein angemessener Selbstbehalt vereinbart? Wurden Inhalt und Konditionen der D&O-Versicherung mit dem Überwachungsorgan erörtert?	Eine separate D&O-Versicherung besteht nicht.
g.	Sofern Interessenkonflikte der Mitglieder der Geschäftsleitung oder des Überwachungsorgans gemeldet wurden, ist dies unverzüglich dem Überwachungsorgan offen gelegt worden?	Eventuell bestehende Interessenkonflikte sind uns im Rahmen der Abschlussprüfung nicht bekannt geworden.

Vermögens- und Finanzlage

11.	Ungewöhnliche Bilanzposten und stille Reserven	
a.	Besteht in wesentlichem Umfang offenkundig nicht betriebsnotwendiges Vermögen ?	Offenkundig nicht betriebsnotwendiges Vermögen besteht nicht.
b.	Sind Bestände auffallend hoch oder niedrig?	Der Betrieb besitzt keine auffallend hohen oder niedrigen Bestände.
c.	Haben sich Anhaltspunkte ergeben, dass die Vermögenslage durch im Vergleich zu den bilanziellen Werten erheblich höhere oder niedrigere Verkehrswerte der Vermögensgegenstände wesentlich beeinflusst wird?	Während unserer Prüfung haben sich keine Anhaltspunkte dafür ergeben, dass die Vermögenslage durch im Vergleich zu den bilanziellen Werten erheblich höhere oder niedrigere Verkehrswerte der Vermögensgegenstände wesentlich beeinflusst wird.



Technische Betriebe der Stadt Schwelm,
Anstalt öffentlichen Rechts

Anlage 7
Seite 8

12. Finanzierung		
a.	Wie setzt sich die Kapitalstruktur nach internen und externen Finanzierungsquellen zusammen? Wie sollen die am Abschlussstichtag bestehenden wesentlichen Investitionsverpflichtungen finanziert werden?	Wir verweisen hierzu auf unsere Ausführungen zu den Kennzahlen zur Finanz- und Liquiditätsstruktur im Hauptteil des Prüfungsberichtes, Abschnitt D. III. 1.
b.	Wie ist die Finanzlage des Konzerns zu beurteilen, insbesondere hinsichtlich der Kreditaufnahmen wesentlicher Konzerngesellschaften?	Die Frage ist nicht einschlägig, da es sich nicht um ein Mutterunternehmen i. S. v. § 290 HGB handelt.
c.	In welchem Umfang hat das Unternehmen Finanz-/Fördermittel einschließlich Garantien der öffentlichen Hand erhalten? Haben sich Anhaltspunkte ergeben, dass die damit verbundenen Verpflichtungen und Auflagen des Mittelgebers nicht beachtet wurden?	Die TBS haben im Berichtsjahr Zuwendungen des Landes Nordrhein-Westfalen zur Förderung der Bereitstellung betrieblicher Ausbildungsplätze in Höhe von TEUR 11 erhalten. Anhaltspunkte, dass die damit verbundenen Verpflichtungen nicht beachtet wurden, haben sich im Rahmen der Prüfung nicht ergeben.

13. Eigenkapitalausstattung und Gewinnverwendung		
a.	Bestehen Finanzierungsprobleme aufgrund einer evtl. zu niedrigen Eigenkapitalausstattung ?	Wir verweisen hierzu auf unsere Ausführungen zum Bilanzaufbau (Passiva) und zu den Kennzahlen zur Finanz- und Liquiditätsstruktur im Hauptteil des Prüfungsberichtes, Abschnitte D. III 1.1 und D. III. 1.2.
b.	Ist der Gewinnverwendungsvorschlag (Ausschüttungspolitik, Rücklagenbildung) mit der wirtschaftlichen Lage des Unternehmens vereinbar?	Der Betrieb hat im Wirtschaftsjahr 2012 einen Jahresüberschuss in Höhe von TEUR 1.121 erwirtschaftet. Der Vorstand hält die Thesaurierung eines nicht unwesentlichen Teils des Jahresüberschusses für wünschenswert. Aufgrund der Ausschüttungspolitik der Vorjahre ist unter Berücksichtigung der städtischen Haushaltslage eine weitgehende Ausschüttung des Jahresüberschusses 2012 wahrscheinlich. Die genannten Ausschüttungsvarianten sind aus unserer Sicht mit der wirtschaftlichen Lage der TBS vereinbar.

Ertragslage

14. Rentabilität / Wirtschaftlichkeit		
a.	Wie setzt sich das Betriebsergebnis des Unternehmens/Konzerns nach Segmenten /Konzernunternehmen zusammen?	Zur Entwicklung des Jahresergebnisses nach Sparten verweisen wir auf den Hauptteil des Prüfungsberichts und auf die Anlage 3 (Sparten-GuV als Anlage zum Anhang).
b.	Ist das Jahresergebnis entscheidend von einmaligen Vorgängen geprägt?	Das Jahresergebnis ist nicht von einmaligen Vorgängen geprägt.
c.	Haben sich Anhaltspunkte ergeben, dass wesentliche Kredit- oder andere Leistungsbeziehungen zwischen Konzerngesellschaften bzw. mit den Gesellschaftern eindeutig zu unangemessenen Konditionen vorgenommen werden?	Es haben sich keine Hinweise darauf ergeben, dass die Leistungsbeziehungen eindeutig zu unangemessenen Konditionen abgewickelt werden.
d.	Wurde die Konzessionsabgabe steuer- und preisrechtlich erwirtschaftet?	Die Frage ist nicht einschlägig, da es sich nicht um ein Energieversorgungsunternehmen handelt.



DR. HEILMAIER & PARTNER GMBH
WIRTSCHAFTSPRÜFUNGSGESELLSCHAFT
STEUERBERATUNGSGESELLSCHAFT

Technische Betriebe der Stadt Schwelm,
Anstalt öffentlichen Rechts

Anlage 7
Seite 9

15. Verlustbringende Geschäfte und ihre Ursachen		
a.	Gab es verlustbringende Geschäfte , die für die Vermögens- und Ertragslage von Bedeutung waren, und was waren die Ursachen der Verluste?	Verlustbringend war im Geschäftsjahr 2012 insbesondere die Betriebssparte Friedhofswesen (Verlust 2012 TEUR -152; Vj TEUR – 135). Die Verluste im Bereich Friedhofswesen werden damit begründet, dass aufgrund der Konkurrenzsituation zu den kirchlichen Friedhöfen keine kostendeckenden Gebühren erhoben werden können.
b.	Wurden Maßnahmen zeitnah ergriffen, um die Verluste zu begrenzen, und um welche Maßnahmen handelt es sich?	Wir verweisen auf unsere Ausführungen zu 15a).

16. Ursachen des Jahresfehlbetrages und Maßnahmen zur Verbesserung der Ertragslage		
a.	Was sind die Ursachen des Jahresfehlbetrages ?	Fragestellung ist für das Berichtsjahr 2012 nicht relevant, da ein Jahresgewinn ausgewiesen wird.
b.	Welche Maßnahmen wurden eingeleitet bzw. sind beabsichtigt, um die Ertragslage des Unternehmens zu verbessern?	Die kaufmännische Leitung prüft laufend die Realisierung von Kosteneinsparungen sowie Effizienzverbesserungen.

Allgemeine Auftragsbedingungen

für

Wirtschaftsprüfer und Wirtschaftsprüfungsgesellschaften

vom 1. Januar 2002

1. Geltungsbereich

(1) Die Auftragsbedingungen gelten für die Verträge zwischen Wirtschaftsprüfern oder Wirtschaftsprüfungsgesellschaften (Im nachstehenden zusammenfassend „Wirtschaftsprüfer“ genannt) und ihren Auftraggebern über Prüfungen, Beratungen und sonstige Aufträge, soweit nicht etwas anderes ausdrücklich schriftlich vereinbart oder gesetzlich zwingend vorgeschrieben ist.

(2) Werden im Einzelfall ausnahmsweise vertragliche Beziehungen auch zwischen dem Wirtschaftsprüfer und anderen Personen als dem Auftraggeber begründet, so gelten auch gegenüber solchen Dritten die Bestimmungen der nachstehenden Nr. 9.

2. Umfang und Ausführung des Auftrages

(1) Gegenstand des Auftrages ist die vereinbarte Leistung, nicht ein bestimmter wirtschaftlicher Erfolg. Der Auftrag wird nach den Grundsätzen ordnungsmäßiger Berufsausübung ausgeführt. Der Wirtschaftsprüfer ist berechtigt, sich zur Durchführung des Auftrages sachverständiger Personen zu bedienen.

(2) Die Berücksichtigung ausländischen Rechts bedarf – außer bei betriebswirtschaftlichen Prüfungen – der ausdrücklichen schriftlichen Vereinbarung.

(3) Der Auftrag erstreckt sich, soweit er nicht darauf gerichtet ist, nicht auf die Prüfung der Frage, ob die Vorschriften des Steuerrechts oder Sondervorschriften, wie z. B. die Vorschriften des Preis-, Wettbewerbsbeschränkungs- und Bewirtschaftungsrechts beachtet sind; das gleiche gilt für die Feststellung, ob Subventionen, Zulagen oder sonstige Vergünstigungen in Anspruch genommen werden können. Die Ausführung eines Auftrages umfaßt nur dann Prüfungshandlungen, die gezielt auf die Aufdeckung von Buchfälschungen und sonstigen Unregelmäßigkeiten gerichtet sind, wenn sich bei der Durchführung von Prüfungen dazu ein Anlaß ergibt oder dies ausdrücklich schriftlich vereinbart ist.

(4) Ändert sich die Rechtslage nach Abgabe der abschließenden beruflichen Äußerung, so ist der Wirtschaftsprüfer nicht verpflichtet, den Auftraggeber auf Änderungen oder sich daraus ergebende Folgerungen hinzuweisen.

3. Aufklärungspflicht des Auftraggebers

(1) Der Auftraggeber hat dafür zu sorgen, daß dem Wirtschaftsprüfer auch ohne dessen besondere Aufforderung alle für die Ausführung des Auftrages notwendigen Unterlagen rechtzeitig vorgelegt werden und ihm von allen Vorgängen und Umständen Kenntnis gegeben wird, die für die Ausführung des Auftrages von Bedeutung sein können. Dies gilt auch für die Unterlagen, Vorgänge und Umstände, die erst während der Tätigkeit des Wirtschaftsprüfers bekannt werden.

(2) Auf Verlangen des Wirtschaftsprüfers hat der Auftraggeber die Vollständigkeit der vorgelegten Unterlagen und der gegebenen Auskünfte und Erklärungen in einer vom Wirtschaftsprüfer formulierten schriftlichen Erklärung zu bestätigen.

4. Sicherung der Unabhängigkeit

Der Auftraggeber steht dafür ein, daß alles unterlassen wird, was die Unabhängigkeit der Mitarbeiter des Wirtschaftsprüfers gefährden könnte. Dies gilt insbesondere für Angebote auf Anstellung und für Angebote, Aufträge auf eigene Rechnung zu übernehmen.

5. Berichterstattung und mündliche Auskünfte

Hat der Wirtschaftsprüfer die Ergebnisse seiner Tätigkeit schriftlich darzustellen, so ist nur die schriftliche Darstellung maßgebend. Bei Prüfungsaufträgen wird der Bericht, soweit nichts anderes vereinbart ist, schriftlich erstattet. Mündliche Erklärungen und Auskünfte von Mitarbeitern des Wirtschaftsprüfers außerhalb des erteilten Auftrages sind stets unverbindlich.

6. Schutz des geistigen Eigentums des Wirtschaftsprüfers

Der Auftraggeber steht dafür ein, daß die im Rahmen des Auftrages vom Wirtschaftsprüfer gefertigten Gutachten, Organisationspläne, Entwürfe, Zeichnungen, Aufstellungen und Berechnungen, insbesondere Massen- und Kostenberechnungen, nur für seine eigenen Zwecke verwendet werden.

7. Weitergabe einer beruflichen Äußerung des Wirtschaftsprüfers

(1) Die Weitergabe beruflicher Äußerungen des Wirtschaftsprüfers (Berichte, Gutachten und dgl.) an einen Dritten bedarf der schriftlichen Zustimmung des Wirtschaftsprüfers, soweit sich nicht bereits aus dem Auftragsinhalt die Einwilligung zur Weitergabe an einen bestimmten Dritten ergibt.

Gegenüber einem Dritten haftet der Wirtschaftsprüfer (im Rahmen von Nr. 9) nur, wenn die Voraussetzungen des Satzes 1 gegeben sind.

(2) Die Verwendung beruflicher Äußerungen des Wirtschaftsprüfers zu Werbezwecken ist unzulässig; ein Verstoß berechtigt den Wirtschaftsprüfer zur fristlosen Kündigung aller noch nicht durchgeführten Aufträge des Auftraggebers.

8. Mängelbeseitigung

(1) Bei etwaigen Mängeln hat der Auftraggeber Anspruch auf Nacherfüllung durch den Wirtschaftsprüfer. Nur bei Fehlschlagen der Nacherfüllung kann er auch Herabsetzung der Vergütung oder Rückgängigmachung des Vertrages verlangen; ist der Auftrag von einem Kaufmann im Rahmen seines Handelsgewerbes, einer juristischen Person des öffentlichen Rechts oder von einem öffentlich-rechtlichen Sondervermögen erteilt worden, so kann der Auftraggeber die Rückgängigmachung des Vertrages nur verlangen, wenn die erbrachte Leistung wegen Fehlschlagens der Nacherfüllung für ihn ohne Interesse ist. Soweit darüber hinaus Schadensersatzansprüche bestehen, gilt Nr. 9.

(2) Der Anspruch auf Beseitigung von Mängeln muß vom Auftraggeber unverzüglich schriftlich geltend gemacht werden. Ansprüche nach Abs. 1, die nicht auf einer vorsätzlichen Handlung beruhen, verjähren nach Ablauf eines Jahres ab dem gesetzlichen Verjährungsbeginn.

(3) Offenbare Unrichtigkeiten, wie z. B. Schreibfehler, Rechenfehler und formelle Mängel, die in einer beruflichen Äußerung (Bericht, Gutachten und dgl.) des Wirtschaftsprüfers enthalten sind, können jederzeit vom Wirtschaftsprüfer auch Dritten gegenüber berichtigt werden. Unrichtigkeiten, die geeignet sind, in der beruflichen Äußerung des Wirtschaftsprüfers enthaltene Ergebnisse in Frage zu stellen, berechtigen diesen, die Äußerung auch Dritten gegenüber zurückzunehmen. In den vorgenannten Fällen ist der Auftraggeber vom Wirtschaftsprüfer tunlichst vorher zu hören.

9. Haftung

(1) Für gesetzlich vorgeschriebene Prüfungen gilt die Haftungsbeschränkung des § 323 Abs. 2 HGB.

(2) Haftung bei Fahrlässigkeit; Einzelner Schadensfall

Falls weder Abs. 1 eingreift noch eine Regelung im Einzelfall besteht, ist die Haftung des Wirtschaftsprüfers für Schadensersatzansprüche jeder Art, mit Ausnahme von Schäden aus der Verletzung von Leben, Körper und Gesundheit, bei einem fahrlässig verursachten einzelnen Schadensfall gem. § 54a Abs. 1 Nr. 2 WPO auf 4 Mio. € beschränkt; dies gilt auch dann, wenn eine Haftung gegenüber einer anderen Person als dem Auftraggeber begründet sein sollte. Ein einzelner Schadensfall ist auch bezüglich eines aus mehreren Pflichtverletzungen stammenden einheitlichen Schadens gegeben. Der einzelne Schadensfall umfaßt sämtliche Folgen einer Pflichtverletzung ohne Rücksicht darauf, ob Schäden in einem oder in mehreren aufeinanderfolgenden Jahren entstanden sind. Dabei gilt mehrfaches auf gleicher oder gleichartiger Fehlerquelle beruhendes Tun oder Unterlassen als einheitliche Pflichtverletzung, wenn die betreffenden Angelegenheiten miteinander in rechtlichem oder wirtschaftlichem Zusammenhang stehen. In diesem Fall kann der Wirtschaftsprüfer nur bis zur Höhe von 5 Mio. € in Anspruch genommen werden. Die Begrenzung auf das Fünffache der Mindestversicherungssumme gilt nicht bei gesetzlich vorgeschriebenen Pflichtprüfungen.

(3) Ausschlussfristen

Ein Schadensersatzanspruch kann nur innerhalb einer Ausschlussfrist von einem Jahr geltend gemacht werden, nachdem der Anspruchsberechtigte von dem Schaden und von dem anspruchsbegründenden Ereignis Kenntnis erlangt hat, spätestens aber innerhalb von 5 Jahren nach dem anspruchsbegründenden Ereignis. Der Anspruch erlischt, wenn nicht innerhalb einer Frist von sechs Monaten seit der schriftlichen Ablehnung der Ersatzleistung Klage erhoben wird und der Auftraggeber auf diese Folge hingewiesen wurde. Das Recht, die Einrede der Verjährung geltend zu machen, bleibt unberührt. Die Sätze 1 bis 3 gelten auch bei gesetzlich vorgeschriebenen Prüfungen mit gesetzlicher Haftungsbeschränkung.

10. Ergänzende Bestimmungen für Prüfungsaufträge

(1) Eine nachträgliche Änderung oder Kürzung des durch den Wirtschaftsprüfer geprüften und mit einem Bestätigungsvermerk versehenen Abschlusses oder Lageberichts bedarf, auch wenn eine Veröffentlichung nicht stattfindet, der schriftlichen Einwilligung des Wirtschaftsprüfers. Hat der Wirtschaftsprüfer einen Bestätigungsvermerk nicht erteilt, so ist ein Hinweis auf die durch den Wirtschaftsprüfer durchgeführte Prüfung im Lagebericht oder an anderer für die Öffentlichkeit bestimmter Stelle nur mit schriftlicher Einwilligung des Wirtschaftsprüfers und mit dem von ihm genehmigten Wortlaut zulässig.

(2) **Widerruft** der Wirtschaftsprüfer den Bestätigungsvermerk, so darf der Bestätigungsvermerk nicht weiterverwendet werden. Hat der Auftraggeber den Bestätigungsvermerk bereits verwendet, so hat er auf Verlangen des Wirtschaftsprüfers den Widerruf bekanntzugeben.

(3) **Der Auftraggeber** hat Anspruch auf fünf Berichtsausfertigungen. Weitere Ausfertigungen werden besonders in Rechnung gestellt.

11. Ergänzende Bestimmungen für Hilfeleistung in Steuersachen

(1) Der Wirtschaftsprüfer ist berechtigt, sowohl bei der Beratung in steuerlichen Einzelfragen als auch im Falle der Dauerberatung die vom Auftraggeber genannten Tatsachen, insbesondere Zahlenangaben, als richtig und vollständig zugrunde zu legen; dies gilt auch für Buchführungsaufträge. Er hat jedoch den Auftraggeber auf von ihm festgestellte Unrichtigkeiten hinzuweisen.

(2) **Der Steuerberatungsauftrag** umfasst nicht die zur Wahrung von Fristen erforderlichen Handlungen, es sei denn, daß der Wirtschaftsprüfer hierzu ausdrücklich den Auftrag übernommen hat. In diesem Falle hat der Auftraggeber dem Wirtschaftsprüfer alle für die Wahrung von Fristen wesentlichen Unterlagen, insbesondere Steuerbescheide, so rechtzeitig vorzulegen, daß dem Wirtschaftsprüfer eine angemessene Bearbeitungszeit zur Verfügung steht.

(3) **Mangels einer anderweitigen schriftlichen Vereinbarung** umfasst die laufende Steuerberatung folgende, in die Vertragsdauer fallenden Tätigkeiten:

- a) Ausarbeitung der Jahressteuererklärungen für die Einkommensteuer, Körperschaftsteuer und Gewerbesteuer sowie der Vermögensteuererklärungen, und zwar auf Grund der vom Auftraggeber vorzulegenden Jahresabschlüsse und sonstiger, für die Besteuerung erforderlicher Aufstellungen und Nachweise
- b) Nachprüfung von Steuerbescheiden zu den unter a) genannten Steuern
- c) Verhandlungen mit den Finanzbehörden im Zusammenhang mit den unter a) und b) genannten Erklärungen und Bescheiden
- d) Mitwirkung bei Betriebsprüfungen und Auswertung der Ergebnisse von Betriebsprüfungen hinsichtlich der unter a) genannten Steuern
- e) Mitwirkung in Einspruchs- und Beschwerdeverfahren hinsichtlich der unter a) genannten Steuern.

Der Wirtschaftsprüfer berücksichtigt bei den vorgenannten Aufgaben die wesentliche veröffentlichte Rechtsprechung und Verwaltungsauffassung.

(4) **Erhält** der Wirtschaftsprüfer für die laufende Steuerberatung ein Pauschalhonorar, so sind mangels anderweitiger schriftlicher Vereinbarungen die unter Abs. 3 d) und e) genannten Tätigkeiten gesondert zu honorieren.

(5) **Die Bearbeitung besonderer Einzelfragen** der Einkommensteuer, Körperschaftsteuer, Gewerbesteuer, Einheitsbewertung und Vermögensteuer sowie aller Fragen der Umsatzsteuer, Lohnsteuer, sonstigen Steuern und Abgaben erfolgt auf Grund eines besonderen Auftrages. Dies gilt auch für

- a) die Bearbeitung einmalig anfallender Steuerangelegenheiten, z. B. auf dem Gebiet der Erbschaftsteuer, Kapitalverkehrssteuer, Grunderwerbsteuer,
- b) die Mitwirkung und Vertretung in Verfahren vor den Gerichten der Finanz- und der Verwaltungsgerichtsbarkeit sowie in Steuerstrafsachen und

c) die beratende und gutachtliche Tätigkeit im Zusammenhang mit Umwandlung, Verschmelzung, Kapitalerhöhung und -herabsetzung, Sanierung, Eintritt und Ausscheiden eines Gesellschafters, Betriebsveräußerung, Liquidation und dergleichen.

(6) Soweit auch die Ausarbeitung der Umsatzsteuerjahreserklärung als zusätzliche Tätigkeit übernommen wird, gehört dazu nicht die Überprüfung etwaiger besonderer buchmäßiger Voraussetzungen sowie die Frage, ob alle in Betracht kommenden umsatzsteuerrechtlichen Vergünstigungen wahrgenommen worden sind. Eine Gewähr für die vollständige Erfassung der Unterlagen zur Geltendmachung des Vorsteuerabzuges wird nicht übernommen.

12. Schweigepflicht gegenüber Dritten, Datenschutz

(1) Der Wirtschaftsprüfer ist nach Maßgabe der Gesetze verpflichtet, über alle Tatsachen, die ihm im Zusammenhang mit seiner Tätigkeit für den Auftraggeber bekannt werden, Stillschweigen zu bewahren, gleichviel, ob es sich dabei um den Auftraggeber selbst oder dessen Geschäftsverbindungen handelt, es sei denn, daß der Auftraggeber ihn von dieser Schweigepflicht entbindet.

(2) Der Wirtschaftsprüfer darf Berichte, Gutachten und sonstige schriftliche Äußerungen über die Ergebnisse seiner Tätigkeit Dritten nur mit Einwilligung des Auftraggebers aushändigen.

(3) Der Wirtschaftsprüfer ist befugt, ihm anvertraute personenbezogene Daten im Rahmen der Zweckbestimmung des Auftraggebers zu verarbeiten oder durch Dritte verarbeiten zu lassen.

13. Annahmeverzug und unterlassene Mitwirkung des Auftraggebers

Kommt der Auftraggeber mit der Annahme der vom Wirtschaftsprüfer angebotenen Leistung in Verzug oder unterläßt der Auftraggeber eine ihm nach Nr. 3 oder sonstwie obliegende Mitwirkung, so ist der Wirtschaftsprüfer zur fristlosen Kündigung des Vertrages berechtigt. Unberührt bleibt der Anspruch des Wirtschaftsprüfers auf Ersatz der ihm durch den Verzug oder die unterlassene Mitwirkung des Auftraggebers entstandenen Mehraufwendungen sowie des verursachten Schadens, und zwar auch dann, wenn der Wirtschaftsprüfer von dem Kündigungsrecht keinen Gebrauch macht.

14. Vergütung

(1) Der Wirtschaftsprüfer hat neben seiner Gebühren- oder Honorarforderung Anspruch auf Erstattung seiner Auslagen; die Umsatzsteuer wird zusätzlich berechnet. Er kann angemessene Vorschüsse auf Vergütung und Auslagenersatz verlangen und die Auslieferung seiner Leistung von der vollen Befriedigung seiner Ansprüche abhängig machen. Mehrere Auftraggeber haften als Gesamtschuldner.

(2) Eine Aufrechnung gegen Forderungen des Wirtschaftsprüfers auf Vergütung und Auslagenersatz ist nur mit unbestrittenen oder rechtskräftig festgestellten Forderungen zulässig.

15. Aufbewahrung und Herausgabe von Unterlagen

(1) Der Wirtschaftsprüfer bewahrt die im Zusammenhang mit der Erledigung eines Auftrages ihm übergebenen und von ihm selbst angefertigten Unterlagen sowie den über den Auftrag geführten Schriftwechsel sieben Jahre auf.

(2) Nach Befriedigung seiner Ansprüche aus dem Auftrag hat der Wirtschaftsprüfer auf Verlangen des Auftraggebers alle Unterlagen herauszugeben, die er aus Anlaß seiner Tätigkeit für den Auftrag von diesem oder für diesen erhalten hat. Dies gilt jedoch nicht für den Schriftwechsel zwischen dem Wirtschaftsprüfer und seinem Auftraggeber und für die Schriftstücke, die dieser bereits in Urschrift oder Abschrift besitzt. Der Wirtschaftsprüfer kann von Unterlagen, die er an den Auftraggeber zurückgibt, Abschriften oder Fotokopien anfertigen und zurückbehalten.

16. Anzuwendendes Recht

Für den Auftrag, seine Durchführung und die sich hieraus ergebenden Ansprüche gilt nur deutsches Recht.

Jahresabschluss und Übersicht über die Wirtschaftslage und die voraussichtliche Entwicklung der GSWS GmbH & Co. KG

Stadtmarketing und Wirtschaftsförderung Schwelm GmbH & Co. KG, Schwelm

Lagebericht für 2012

Die GSWS sieht sich als ein zentrales Instrument der kommunalen Daseinsvorsorge auf dem Gebiet der wirtschaftlichen und sozialen Entwicklung in Schwelm. Diese vertragliche Zwecksetzung wurde uneingeschränkt eingehalten. Durch die Beratung insbesondere von kleinen und mittleren Unternehmen, von Existenzgründern, Ansiedlungsinteressierten wurde auf eine Fortentwicklung der Wirtschaftskraft und auf die Sicherung und Schaffung von Arbeitsplätzen in der Kreisstadt Schwelm hingearbeitet. Inhaltliche Schwerpunkte waren insbesondere die Information über Standortfragen, die Existenzgründungsberatung, die Bestandspflege bei Schwelmer Unternehmen, die Beteiligung an Projekten zur Stadtentwicklung und der Organisation von Stadtmarketing Arbeitskreisen.

Durch die Arbeit der Gesellschaft wurden zahlreiche Impulse für die wirtschaftliche Entwicklung der Kreisstadt Schwelm gesetzt. Dies beinhaltete insbesondere:

- Standortberatung für ansiedlungsinteressierte Unternehmen,
- Existenzgründungsberatung,
- Organisation und Durchführung von Fachveranstaltungen (Schwelmer Wirtschaftsforum, Schwelmer Business Lunches, Informationsveranstaltungen für Unternehmer zu aktuellen Themenfeldern),
- Unternehmensbesuche,
- Pflege einer Gewerbeflächen- und Immobilienbörse,
- Pflege eines Internet gestützten Unternehmenskatasters und Wirtschaftsplattform (InForum Schwelm),
- Koordinations- und Begleitfunktion in der Verwaltung für Unternehmen sowie Beratung von Unternehmen zur schnellen Abwicklung von Entscheidungsprozessen,
- Netzwerkentwicklung im Bereich Wirtschaftsförderung und Stadtmarketing auf Stadt-, Region- und Landesebene,
- Beratung der ortsansässigen Unternehmen zur Sicherung der Entwicklungsmöglichkeiten und zur Erhöhung der Standorttreue,
- Entwicklung und Umsetzung von Maßnahmen zur Stärkung der Innenstadt als Einkaufsstandort durch die Stadtmarketing-Arbeitsgruppen,
- Begleitung von Maßnahmen zur Stärkung der Stadt als Tourismusstandort
- Entwicklung neuer Veranstaltungsformate zur Stärkung der Stadt als Wirtschaftsstandort (z.B. Schwelmer Frühjahrsmesse)
- Begleitung und Betreuung von Wettbewerbsbeiträgen (z.B. „Ab in die Mitte!“)
- Organisation von Image fördernden Veranstaltungen (Schwelmer Trödelmärkte (100.000 Besucher), Romantischer Weihnachtsmarkt (15.000 Besucher),
- Koordinierung und Moderation der drei Stadtmarketing-Arbeitsgruppen,
- Entwicklung von leerstehenden Immobilien und brachliegenden Gewerbeflächen,
- Entwicklung von neuen Gewerbeflächen in Zusammenarbeit mit der Verwaltung,
- Förderung der Kommunikation zwischen Bürgern, Politik und Verwaltung.

Gesellschaft

Nach den gesellschaftsvertraglichen Bestimmungen ist es Aufgabe der Gesellschaft für Stadtmarketing und Wirtschaftsförderung Schwelm GmbH & Co. KG, Schwelm (GSWS)

- durch die Förderung der heimischen Wirtschaft und der Akquisition neuer Unternehmen,
- der Organisation von Veranstaltungen und Aktivitäten die das Image der Stadt Schwelm nach innen und außen stärken sowie
- durch Maßnahmen zur Erhöhung der Stadtattraktivität und der Lebensqualität in Schwelm

die wirtschaftliche und soziale Struktur der Kreisstadt Schwelm zu verbessern.

Im Geschäftsjahr 2012 wurden 1,9 Stellen vorgehalten. Die Mitarbeiterstärke der Gesellschaft umfasste während des Geschäftsjahres durchschnittlich eine Vollzeitkraft, eine Teilzeitkraft sowie eine 400 € Kraft. Die Personalkosten betragen im Geschäftsjahr 2012 insgesamt 86.251,86 € (2011: 88.184,73 €).

Kommanditisten

Im Jahr 2012 waren 39 Gesellschafter mit einem Gesamtkapital von 247.976,56 € an der Gesellschaft beteiligt.

Geschäftsentwicklung im Überblick

Die Bilanzsumme ist im Vergleich zum Vorjahr von 172.387,75 € auf 170.752,22 € gesunken. Deutlich erhöht (um T€ 14) haben sich gegenüber dem Vorjahr die Forderungen aus Lieferungen und Leistungen aufgrund von hohen Forderungen gegenüber zwei Kunden. Die Forderungen sind aber Anfang 2013 beglichen worden. Auf der Passivseite sind die Verbindlichkeiten aus Lieferungen und Leistungen um T€ 8 gesunken.

Die Eigenkapitalquote beträgt zum 31.12.2012 62,3% (Vorjahr: 55,8%).

Die Gesamtleistung steigerte sich gegenüber 2011 von 168.554,34 € um 24.265,99 € auf 192.820,33 €. Dies ist vorwiegend auf die Einnahmen aus der Schwelmer Frühjahrsmesse, die nur alle zwei Jahre stattfindet, und gute Erträge aus den Trödelmärkten zurück zu führen.

Die Summe des Materialaufwands stieg um 6.121,28 € auf 58.030,89 €.

Im Personalbereich wurden Überstunden ausbezahlt, die sich durch außerordentliches Engagement der Mitarbeiter zum Erreichen der Jahresziele ergeben haben. Ein Freizeitausgleich war aufgrund der Aufgabendichte nicht möglich. Insgesamt fielen im Jahr 2012 rund 1.900,00 € weniger für den Personalbedarf an. Die Reduzierung resultiert aus der Elternteilzeit des Geschäftsführers im Januar und Februar.

Durch die genannten Vorgänge wurde im Geschäftsjahr 2012 ein Jahresüberschuss von 9.736,91 € erwirtschaftet. Das Ergebnis der gewöhnlichen Geschäftstätigkeit beträgt 9.911,74 €.

Entgegen dem erwarteten Jahresergebnis laut Wirtschaftsplan 2012 von ca. 7.666,00 € wurde ein Jahresüberschuss 9.736,91 € erwirtschaftet.

Der Cash-Flow (Jahresergebnis plus Abschreibungen) beträgt 14 T€ und hat sich gegenüber dem Vorjahr (-5 T€) verbessert. Die Gesellschaft hat keine Bankverbindlichkeiten und ist aufgrund ihres Bankguthabens in Höhe von 104 T€ in der Lage alle Zahlungsverpflichtungen bei Fälligkeit zu erfüllen.

Zusammenfassend ist festzustellen, dass sich die Gesellschaft als ein solides und gesundes Unternehmen darstellt. Das Eigenkapital wurde allerdings durch die Verluste aus Vorjahren stark vermindert.

Ausblick, Chancen und Risiken der künftigen Entwicklung

Inwieweit sich die Entwicklung der Wirtschaft auf die einflussnehmenden Faktoren der Gesellschaft auswirken wird, insbesondere auf das operative Geschäft – welches zumeist kostenfreie – Dienstleistungen im Sinne der kommunalen Daseinsvorsorge beinhaltet, bleibt abzuwarten. Nach Einschätzung der Geschäftsführung dürfte der Einfluss moderat sein.

Unter Beibehalten des Aufgabenprofils der Gesellschaft muss festgehalten werden, dass eine Reduzierung der Personalkosten, wenn überhaupt im Bereich der Überstunden, kaum mehr möglich ist. Weitere Einsparpotenziale sind nicht identifizierbar, sofern es nicht zu Einschnitten im Dienstleistungsangebot der GSWS kommen soll. Auch bestehen bei der angestrebten Reduzierung der Betriebskosten keine Spielräume mehr.

Unter Beachtung aller auf die wirtschaftliche Entwicklung der Gesellschaft einwirkenden Faktoren muss die strategische und operative Ausrichtung in Abstimmung mit dem Aufsichtsrat an die aktuellen Rahmenbedingungen angepasst werden. Viele Jahre waren vom Verzehr des Kommanditkapitals geprägt. Erst im Jahr 2010 konnte wieder ein Überschuss erwirtschaftet werden.

Neue und vor allem finanziell nachhaltige Projekte sollten entwickelt werden. Das ertragreichste Projekt ist hier die Schwelmer Frühjahrsmesse. Durch den zweijährigen Rhythmus dieser Veranstaltung ist ebenso die Ertragslage alle zwei Jahre positiv geprägt und das Jahresergebnis weniger von einer guten Ertragslage bei den witterungsabhängigen Trödelmärkten abhängig.

Die Geschäftsführung ist bestrebt für diese „Nicht-Messejahre“, ertragsreiche Projekte zu entwickeln.

In 2013 wird gemäß Wirtschaftsplan ein ausgeglichenes Ergebnis bei niedrigeren Umsätzen erwartet, und für 2014 ein positives Ergebnis bei steigenden Umsatzerlösen, im Wesentlichen bedingt durch die alle zwei Jahre stattfindende Frühjahrsmesse.

Zu den Chancen und Risiken der Gesellschaft nehme ich wie folgt Stellung:

Die Chancen der Gesellschaft liegen in der guten Reputation, der guten Vernetzung und der Projekterfahrung.

Ein Liquiditäts- und Ertragsrisiko besteht, wenn der Aufwandszuschuss der Stadt Schwelm, der jedes Jahr neu zu beantragen ist, nicht gewährt wird. Für das Geschäftsjahr 2013 ist hierzu anzumerken, dass der Haushalt der Stadt Schwelm für das Jahr 2013, in dem der Zuschuss enthalten ist, seitens des Stadtrates verabschiedet wurde und zur Genehmigung bei der Bezirksregierung vorliegt.

Ein steuerliches Risiko der Gesellschaft wird seit dem Jahr 2010 in der umsatzsteuerlichen Behandlung von Teilen des städtischen Zuschusses gesehen. Die Problematik wurde mit der zuständigen Finanzbehörde erörtert. Das Finanzamt Schwelm geht, nach derzeitiger Rechtslage, davon aus, dass der Zuschuss der Stadt Schwelm nicht umsatzsteuerbar ist. Gleichwohl sind die geplanten Projekte und die aktuelle Rechtsprechung im Hinblick auf Handlungsbedarf ständig zu beobachten.

Ausfallrisiken bei den Debitoren werden allenfalls in einem zu vernachlässigendem Umfang erwartet.

Vorgänge von besonderer Bedeutung nach Abschluss des Geschäftsjahres sind nicht zu verzeichnen.

Schwelm, 21.03.2012

gez. Tilo Kramer

(Geschäftsführer)

Gesellschaft für Stadtmarketing und Wirtschaftsförderung Schwelm GmbH & Co. KG, Schwelm**Bilanz zum 31. Dezember 2012**

<u>A K T I V A</u>				<u>P A S S I V A</u>			
	€	€	Vorjahr €		€	€	Vorjahr €
A. Anlagevermögen				A. Eigenkapital			
I. <u>Immaterielle Vermögensgegenstände</u> entgeltlich erworbene Konzessionen, gewerbliche Schutzrechte und ähnliche Rechte und Werte sowie Lizenzen an solchen Rechten und Werten		170,00	373,00	I. <u>Kapitalanteile</u>			
II. <u>Sachanlagen</u>				1. Kapitalanteile der Komplementärin		0,00	0,00
1. Grundstücke, grundstücksgleiche Rechte und Bauten einschließlich Bauten auf fremden Grundstücken	8.759,00		10.272,00	2. Kapitalanteile der Kommanditisten	81.918,28		72.181,37
2. andere Anlagen, Betriebs- und Geschäftsausstattung	<u>6.277,00</u>	15.036,00	2.113,00	Ausstehende Einlagen, nicht eingefordert	<u>-690,25</u>	81.228,03	-690,25
III. <u>Finanzanlagen</u>				II. Bilanzgewinn / -verlust		<u>0,00</u>	<u>0,00</u>
Anteile an verbundenen Unternehmen		<u>25.400,00</u>	<u>25.400,00</u>		81.228,03		71.491,12
		40.606,00	38.158,00	B. Ausgleichsposten für aktivierte eigene Anteile		25.400,00	25.400,00
B. Umlaufvermögen				C. Rückstellungen			
I. <u>Forderungen und sonstige Vermögensgegenstände</u>				sonstige Rückstellungen		11.902,00	15.125,00
1. Forderungen aus Lieferungen und Leistungen	21.092,75		6.522,39	D. Verbindlichkeiten			
- davon mit einer Restlaufzeit von mehr als einem Jahr € 0,00 (Vj. € 0,00)				1. Verbindlichkeiten aus Lieferungen und Leistungen	13.070,55		21.048,70
2. sonstige Vermögensgegenstände	2.110,45		3.577,24	- davon mit einer Restlaufzeit bis zu einem Jahr € 13.070,55 (Vj. € 21.048,70)			
- davon mit einer Restlaufzeit von mehr als einem Jahr € 1.600,00(Vj. € 0,00)		<u>23.203,20</u>		2. Verbindlichkeiten gegenüber verbundenen Unternehmen	34.601,73		35.660,73
II. <u>Kassenbestand, Guthaben bei Kreditinstituten</u>		<u>104.289,70</u>	<u>121.052,80</u>	- davon mit einer Restlaufzeit bis zu einem Jahr € 11.593,60 (Vj. € 12.652,60)			
		127.492,90	131.152,43	davon gegenüber Gesellschaftern € 34.601,73 (Vj. € 35.660,73)			
C. Rechnungsabgrenzungsposten		2.653,32	3.077,32	3. sonstige Verbindlichkeiten	4.549,91		3.662,20
				- davon mit einer Restlaufzeit bis zu einem Jahr € 4.549,91 (Vj. € 3.662,20)			
				- davon aus Steuern € 1.610,76 (Vj. € 163,33)		<u>52.222,19</u>	
		<u>170.752,22</u>	<u>172.387,75</u>			<u>170.752,22</u>	<u>172.387,75</u>

Gesellschaft für Stadtmarketing und Wirtschaftsförderung Schwelm
GmbH & Co. KG, Schwelm

Gewinn- und Verlustrechnung
für die Zeit vom 1. Januar bis zum 31. Dezember 2012

	€	€	Vorjahr €
1. Umsatzerlöse		100.652,54	68.287,48
2. sonstige betriebliche Erträge		92.167,79	100.266,86
3. Materialaufwand			
Aufwendungen für Roh-, Hilfs- und Betriebsstoffe und für bezogene Waren und Leistungen		-58.030,89	-51.909,61
4. Rohergebnis		134.789,44	116.644,73
5. Personalaufwand			
a) Löhne und Gehälter	-70.834,78		-72.442,99
b) soziale Abgaben und Aufwendungen für Altersversorgung und für Unterstützung			
- davon für Altersversorgung € 0,00 (Vj. € 0,00)	-15.417,08	-86.251,86	-15.741,74
6. Abschreibungen auf immaterielle Vermögensgegenstände des Anlagevermögens und Sachanlagen		-3.705,44	-3.091,00
7. sonstige betriebliche Aufwendungen		-33.833,65	-31.868,34
8. sonstige Zinsen und ähnliche Erträge		666,17	685,85
9. Zinsen und ähnliche Aufwendungen		-1.752,92	-1.755,48
- davon an verbundene Unternehmen € 1.752,92 (Vj. € 1.755,48)			
10. <u>Ergebnis der gewöhnlichen Geschäftstätigkeit</u>		9.911,74	-7.568,97
11. Sonstige Steuern		0,74	0,00
12. Steuern vom Einkommen und vom Ertrag		-175,57	-180,76
13. <u>Jahresüberschuss / Jahresfehlbetrag</u>		9.736,91	-7.749,73
14. Ergebnisverteilung		-9.736,91	7.749,73
15. <u>Bilanzgewinn / -verlust</u>		0,00	0,00