

Übersicht Inanspruchnahme 2013

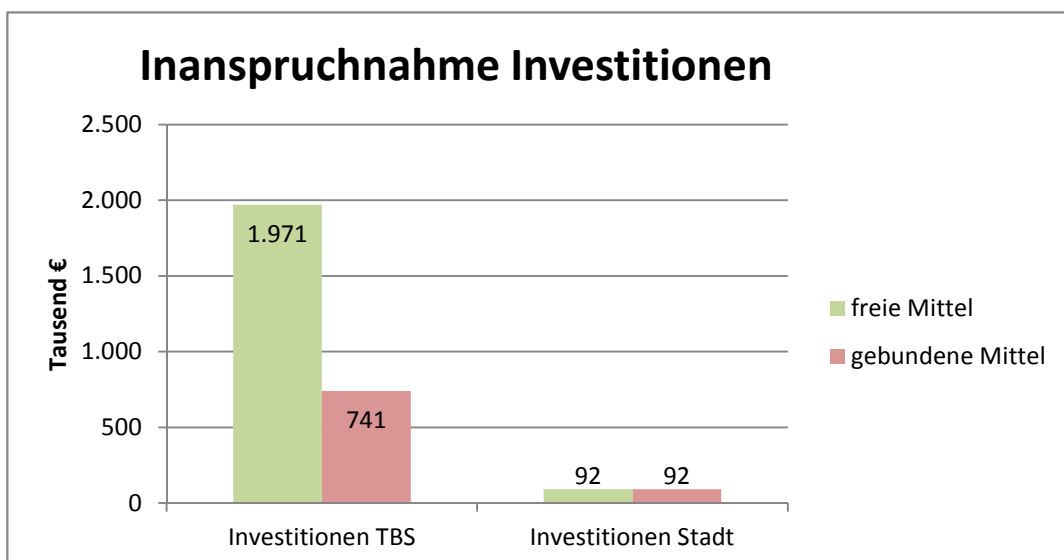
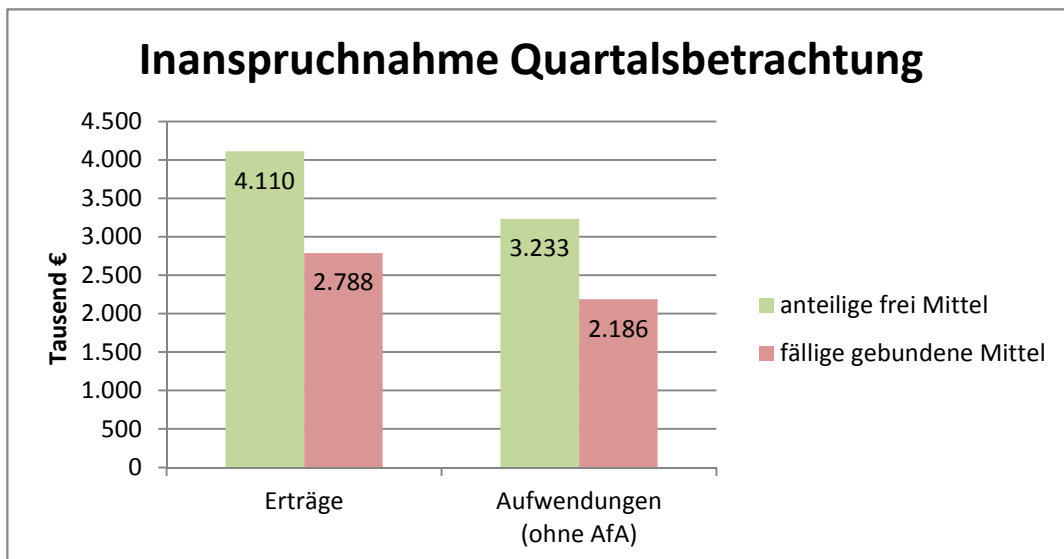
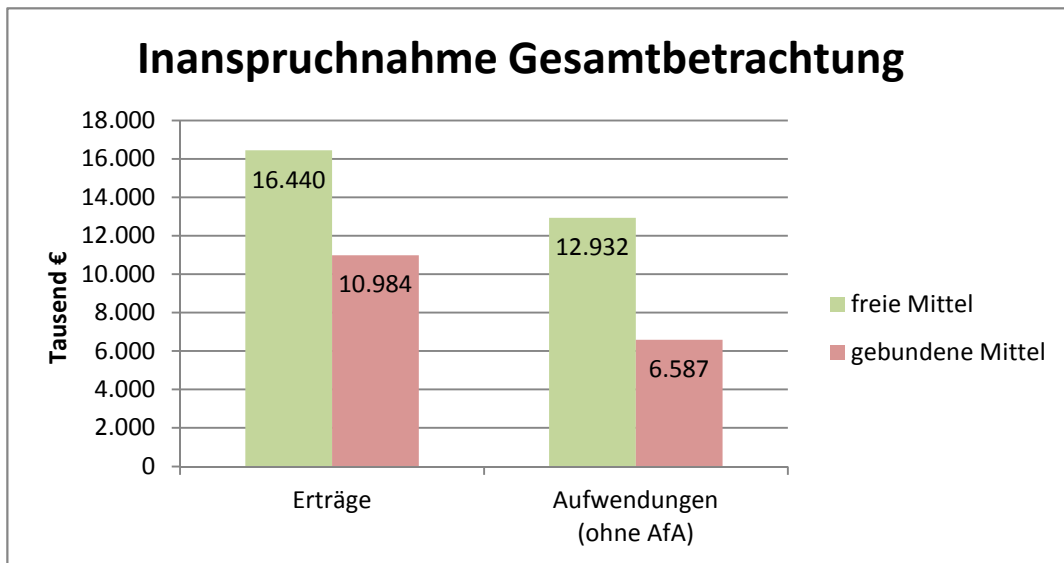
1. Quartal 2013

Übersicht vom 06.06.2013, berücksichtigte Fälligkeiten von Januar bis März

Bezeichnung	Gesamtbetrachtung						Betrachtungszeitraum		
	Ansatz	Ermächtigung	Sperre	gebundene Mittel	freie Mittel	Inanspruchnahme %	fällige gebundene Mittel	anteilige frei Mittel	Inanspruchnahme %
Erträge	16.439.700	0	0	10.984.461	16.439.700	67%	2.788.103	4.109.925	68%
Aufwendungen (ohne AfA)	12.932.050	0	0	6.587.067	12.932.050	51%	2.186.176	3.233.013	68%
Investitionen TBS	1.807.400	1.328.500	-1.164.500	740.882	1.971.400	38%			
Investitionen Stadt	189.646	0	-97.500	91.703	92.146	100%			

1. Quartal 2013

Übersicht vom 06.06.2013, berücksichtigte Fälligkeiten von Januar bis März



1. Quartal 2013

Übersicht vom 06.06.2013, berücksichtigte Fälligkeiten von Januar bis März

